



DOM DIÁRIO OFICIAL

da Cidade de São João de Meriti

Ano XIV Nº 4551

QUARTA-FEIRA, 30 DE NOVEMBRO DE 2016

Poder Executivo

SANDRO MATOS
PREFEITO

JOÃO DIAS FERREIRA
VICE-PREFEITO

SECRETARIAS

SECRETÁRIO DE GOVERNO E COORDENAÇÃO GERAL
Carlos Alberto Monteiro de Andrade

PROCURADOR GERAL
Fabiano Silva Maia

SECRETÁRIO DE FAZENDA E PLANEJAMENTO
Luciano Lopes Rolim

SECRETÁRIA DE EDUCAÇÃO, CULTURA, ESPORTE E LAZER
Eneila Feitosa Lucas

SECRETÁRIO DE PROMOÇÃO SOCIAL
Glória Regina de Azevedo Martins

**SECRETÁRIO DE SEGURANÇA, TRANSPORTE,
DESENVOLVIMENTO ECONÔMICO E ORDEM URBANA**
Romão Roberto de Mello Vilaça

SECRETÁRIO DE TRABALHO, CIÊNCIA E TECNOLOGIA
Fernando Rodrigues

SECRETÁRIA DE DIREITOS HUMANOS E IGUALDADE RACIAL
Robison Amaro Santos

SECRETÁRIO MUNICIPAL DE SAÚDE
Walter Santos Wilmes

Poder Legislativo

CÂMARA DE VEREADORES

CARLOS ROBERTO RODRIGUES
PRESIDENTE

Rogério de Macedo Fermadez
1º VICE PRESIDENTE
Gionani Leite de Abreu
2º VICE PRESIDENTE

ROBERTA FERREIRA DE QUEIROZ
1º SECRETÁRIO
ALDILAS HUNGRIA TOLEDO
2ª SECRETÁRIO



Sumário

Atos do Prefeito.....2 a 4
Secretaria Municipal de Controle Interno.....5 a 141

PODER EXECUTIVO

ATOS DO PREFEITO

P O R T A R I A Nº 5120/2016-SEMAD

O Prefeito da Cidade, usando das atribuições que lhe são conferidas por L E I,

R E S O L V E:

E X O N E R A R, a contar de 30 de setembro de 2016, **ROBERTA DOS SANTOS PEREIRA** - Matrícula nº 78871, do Cargo Comissionado da Saúde, Símbolo CCS-VI, da Secretaria Municipal de Saúde.

PREFEITURA DA CIDADE DE SÃO JOÃO DE MERITI, em 24 de outubro de 2016.

SANDRO MATOS, PREFEITO

P O R T A R I A Nº 5121/2016-SEMAD

O Prefeito da Cidade, usando das atribuições que lhe são conferidas por L E I,

R E S O L V E:

E X O N E R A R, a contar de 30 de setembro de 2016, **ROSIMAR NEVES CESAR** - Matrícula nº 96944, do Cargo Comissionado da Saúde, Símbolo CCS-II, da Secretaria Municipal de Saúde.

PREFEITURA DA CIDADE DE SÃO JOÃO DE MERITI, em 24 de outubro de 2016.

SANDRO MATOS, PREFEITO

P O R T A R I A Nº 5122/2016-SEMAD

O Prefeito da Cidade, usando das atribuições que lhe são conferidas por L E I,

R E S O L V E:

E X O N E R A R, a contar de 30 de setembro de 2016, **SILVIO ANDRADE DOS SANTOS** - Matrícula nº 98827, do Cargo em Comissão de Assessor Especial da Saúde, Símbolo CCAES, da Secretaria Municipal de Saúde.

PREFEITURA DA CIDADE DE SÃO JOÃO DE MERITI, em 24 de outubro de 2016.

SANDRO MATOS, PREFEITO

P O R T A R I A Nº 5123/2016-SEMAD

O Prefeito da Cidade, usando das atribuições que lhe são conferidas

por L E I,

R E S O L V E:

E X O N E R A R, a contar de 30 de setembro de 2016, **THAYANE MAIA GUIMARAES** - Matrícula nº 78842, do Cargo Comissionado da Saúde, Símbolo CCS-VI, da Secretaria Municipal de Saúde.

PREFEITURA DA CIDADE DE SÃO JOÃO DE MERITI, em 24 de outubro de 2016.

SANDRO MATOS, PREFEITO

P O R T A R I A Nº 5124/2016-SEMAD

O Prefeito da Cidade, usando das atribuições que lhe são conferidas por L E I,

R E S O L V E:

E X O N E R A R, a contar de 30 de setembro de 2016, **VIVIANE QUARESMA GUEDES** - Matrícula nº 78575, do Cargo Comissionado da Saúde, Símbolo CCS-VI, da Secretaria Municipal de Saúde.

PREFEITURA DA CIDADE DE SÃO JOÃO DE MERITI, em 24 de outubro de 2016.

SANDRO MATOS, PREFEITO

P O R T A R I A Nº 5125/2016-SEMAD

O Prefeito da Cidade, usando das atribuições que lhe são conferidas por L E I,

R E S O L V E:

E X O N E R A R, a contar de 30 de setembro de 2016, **ZULEIDE GOMES DE OLIVEIRA** - Matrícula nº 78654, do Cargo Comissionado da Saúde, Símbolo CCS-VI, da Secretaria Municipal de Saúde.

PREFEITURA DA CIDADE DE SÃO JOÃO DE MERITI, em 24 de outubro de 2016.

SANDRO MATOS, PREFEITO

P O R T A R I A Nº 5126/2016-SEMAD

O Prefeito da Cidade, usando das atribuições que lhe são conferidas por L E I,

R E S O L V E:

E X O N E R A R, a contar de 07 de outubro de 2016, **SUELEN LEMOS DA FONSECA** - Matrícula nº 94665, do Cargo em Comissão de Assessor Técnico Operacional de Supervisão e Controle

de Efetivos, Símbolo CCAT, da Secretaria Municipal de Governo e Coordenação Geral.

PREFEITURA DA CIDADE DE SÃO JOÃO DE MERITI, em 24 de outubro de 2016.

SANDRO MATOS, PREFEITO

P O R T A R I A Nº 5127/2016-SEMAD

O Prefeito da Cidade, usando das atribuições que lhe são conferidas por L E I,

R E S O L V E:

E X O N E R A R, a contar de 07 de outubro de 2016, **LUIZ FERNANDO OSCAR DE OLIVEIRA** - Matrícula nº 98248, do Cargo em Comissão de Superintendente da Supervisão e Controle de Comissionados, Símbolo ST, da Secretaria Municipal de Governo e Coordenação Geral.

PREFEITURA DA CIDADE DE SÃO JOÃO DE MERITI, em 24 de outubro de 2016.

SANDRO MATOS, PREFEITO

P O R T A R I A Nº 5128/2016-SEMAD

O Prefeito da Cidade, usando das atribuições que lhe são conferidas por L E I,

R E S O L V E:

E X O N E R A R, a contar de 07 de outubro de 2016, **MARCOS RODRIGUES SILVEIRA** - Matrícula nº 98249, do Cargo em Comissão de Subsecretário de Planejamento de Comunicação, Símbolo SS, da Secretaria Municipal de Governo e Coordenação Geral.

PREFEITURA DA CIDADE DE SÃO JOÃO DE MERITI, em 24 de outubro de 2016.

SANDRO MATOS, PREFEITO

P O R T A R I A Nº 5129/2016-SEMAD

O Prefeito da Cidade, usando das atribuições que lhe são conferidas por L E I,

R E S O L V E:

E X O N E R A R, a contar de 07 de outubro de 2016, **MARINO DE AMORIM** - Matrícula nº 92584, do Cargo em Comissão de Assessor Técnico Operacional de Supervisão e Controle de Efetivos, Símbolo CCAT, da Secretaria Municipal de Governo e Coordenação Geral.

PREFEITURA DA CIDADE DE SÃO JOÃO DE MERITI, em 24 de outubro de 2016.

SANDRO MATOS, PREFEITO

P O R T A R I A Nº 5130/2016-SEMAD

O Prefeito da Cidade, usando das atribuições que lhe são conferidas

por L E I,

R E S O L V E:

E X O N E R A R, a contar de 07 de outubro de 2016, **DEIVES GOULART DOS SANTOS** - Matrícula nº 98945, do Cargo em Comissão de Assessor Técnico Operacional de Supervisão e Controle de Efetivos, Símbolo CCAT, da Secretaria Municipal de Governo e Coordenação Geral.

PREFEITURA DA CIDADE DE SÃO JOÃO DE MERITI, em 24 de outubro de 2016.

SANDRO MATOS, PREFEITO

P O R T A R I A Nº 5131/2016-SEMAD

O Prefeito da Cidade, usando das atribuições que lhe são conferidas por L E I,

R E S O L V E:

E X O N E R A R, a contar de 07 de outubro de 2016, **ELOY DA SILVA OLIVEIRA** - Matrícula nº 94974, do Cargo em Comissão de Assessor Técnico Operacional de Supervisão e Controle de Efetivos, Símbolo CCAT, da Secretaria Municipal de Governo e Coordenação Geral.

PREFEITURA DA CIDADE DE SÃO JOÃO DE MERITI, em 24 de outubro de 2016.

SANDRO MATOS, PREFEITO

P O R T A R I A Nº 5132/2016-SEMAD

O Prefeito da Cidade, usando das atribuições que lhe são conferidas por L E I,

R E S O L V E:

E X O N E R A R, a contar de 07 de outubro de 2016, **JOSE AILTON RIBEIRO** - Matrícula nº 98350, do Cargo em Comissão de Superintendente da Supervisão e Controle de Comissionados, Símbolo ST, da Secretaria Municipal de Governo e Coordenação Geral.

PREFEITURA DA CIDADE DE SÃO JOÃO DE MERITI, em 24 de outubro de 2016.

SANDRO MATOS, PREFEITO

P O R T A R I A Nº 5133/2016-SEMAD

O Prefeito da Cidade, usando das atribuições que lhe são conferidas por L E I,

R E S O L V E:

E X O N E R A R, a contar de 07 de outubro de 2016, **CAZEMIRO GONÇALVES VELOSO** - Matrícula nº 98580, do Cargo em Comissão de Coordenador da Supervisão e Controle de Comissionados, Símbolo CE, da Secretaria Municipal de Governo e Coordenação Geral.

PREFEITURA DA CIDADE DE SÃO JOÃO DE MERITI, em 24 de outubro de 2016.

SANDRO MATOS, PREFEITO

P O R T A R I A Nº 5134/2016-SEMAD

O Prefeito da Cidade, usando das atribuições que lhe são conferidas por L E I,

R E S O L V E:

E X O N E R A R, a contar de 30 de setembro de 2016, **ALEXANDRE DOS SANTOS SILVA** - Matrícula nº 95096, do Cargo em Comissão de Assessor Operacional, Símbolo CCAGS, da Secretaria Municipal de Saúde.

PREFEITURA DA CIDADE DE SÃO JOÃO DE MERITI, em 24 de outubro de 2016.

SANDRO MATOS, PREFEITO

P O R T A R I A Nº 5135/2016-SEMAD

O Prefeito da Cidade, usando das atribuições que lhe são conferidas por L E I,

R E S O L V E:

E X O N E R A R, a contar de 30 de setembro de 2016, **ANDRE LUIS BONFIM FERNANDES** - Matrícula nº 78782, do Cargo Comissionado da Saúde, Símbolo CCS-VI, da Secretaria Municipal de Saúde.

PREFEITURA DA CIDADE DE SÃO JOÃO DE MERITI, em 24 de outubro de 2016.

SANDRO MATOS, PREFEITO

P O R T A R I A Nº 5136/2016-SEMAD

O Prefeito da Cidade, usando das atribuições que lhe são conferidas por L E I,

R E S O L V E:

E X O N E R A R, a contar de 30 de setembro de 2016, **ANDRESSA LIMALOURENÇO** - Matrícula nº 95091, do Cargo em Comissão de Assessor Técnico da Saúde, Símbolo CCATS, da Secretaria Municipal de Saúde.

PREFEITURA DA CIDADE DE SÃO JOÃO DE MERITI, em 24 de outubro de 2016.

SANDRO MATOS, PREFEITO

P O R T A R I A Nº 5137/2016-SEMAD

O Prefeito da Cidade, usando das atribuições que lhe são conferidas por L E I,

R E S O L V E:

E X O N E R A R, a contar de 30 de setembro de 2016, **GABRIEL BARROS DOS SANTOS HENRIQUE** - Matrícula nº 78038, do Cargo Comissionado da Saúde, Símbolo CCS-II, da Secretaria Municipal de Saúde.

PREFEITURA DA CIDADE DE SÃO JOÃO DE MERITI, em 24 de outubro de 2016.

SANDRO MATOS, PREFEITO

P O R T A R I A Nº 5138/2016-SEMAD

O Prefeito da Cidade, usando das atribuições que lhe são conferidas por L E I,

R E S O L V E:

E X O N E R A R, a contar de 30 de setembro de 2016, **IFITA DOREA VELOSO MELO** - Matrícula nº 97864, do Cargo em Comissão de Assessor de Inspeção das Unidades Escolares, Símbolo CCAGE, da Secretaria Municipal de Educação, Cultura, Esporte e Lazer.

PREFEITURA DA CIDADE DE SÃO JOÃO DE MERITI, em 24 de outubro de 2016.

SANDRO MATOS, PREFEITO

P O R T A R I A Nº 5139/2016-SEMAD

O Prefeito da Cidade, usando das atribuições que lhe são conferidas por L E I,

R E S O L V E:

E X O N E R A R, a contar de 30 de setembro de 2016, **JOAO LUCAS DA SILVA PIMENTA** - Matrícula nº 97373, do Cargo em Comissão de Chefe da Seção de Sistemas, Símbolo CCAG, da Secretaria Municipal de Trabalho, Ciência e Tecnologia.

PREFEITURA DA CIDADE DE SÃO JOÃO DE MERITI, em 24 de outubro de 2016.

SANDRO MATOS, PREFEITO

P O R T A R I A Nº 5140/2016-SEMAD

O Prefeito da Cidade, usando das atribuições que lhe são conferidas por L E I,

R E S O L V E:

E X O N E R A R, a contar de 30 de setembro de 2016, **JUNDIARA SILVA** - Matrícula nº 75752, do Cargo Comissionado da Saúde, Símbolo CCS-II, da Secretaria Municipal de Saúde.

PREFEITURA DA CIDADE DE SÃO JOÃO DE MERITI, em 24 de outubro de 2016.

SANDRO MATOS, PREFEITO

P O R T A R I A Nº 5141/2016-SEMAD

O Prefeito da Cidade, usando das atribuições que lhe são conferidas por L E I,

R E S O L V E:

E X O N E R A R, a contar de 30 de setembro de 2016, **MARCELO RODRIGUES PESSOA** - Matrícula nº 78195, do Cargo Comissionado da Saúde, Símbolo CCS-III, da Secretaria Municipal de Saúde.

PREFEITURA DA CIDADE DE SÃO JOÃO DE MERITI, em 24 de outubro de 2016.

SANDRO MATOS, PREFEITO

P O R T A R I A Nº 5142/2016-SEMAD

O Prefeito da Cidade, usando das atribuições que lhe são conferidas por L E I,

R E S O L V E:

E X O N E R A R, a contar de 30 de setembro de 2016, **MARTA MOUTA LEAL ROMANO** - Matrícula nº 76498, do Cargo Comissionado da Saúde, Símbolo CCS-VI, da Secretaria Municipal de Saúde.

PREFEITURA DA CIDADE DE SÃO JOÃO DE MERITI, em 24 de outubro de 2016.

SANDRO MATOS, PREFEITO

P O R T A R I A Nº 5143/2016-SEMAD

O Prefeito da Cidade, usando das atribuições que lhe são conferidas por L E I,

R E S O L V E:

E X O N E R A R, a contar de 30 de setembro de 2016, **MATHEUS DE SOUZA GOMES** - Matrícula nº 78320, do Cargo Comissionado da Saúde, Símbolo CCS-IV, da Secretaria Municipal de Saúde.

PREFEITURA DA CIDADE DE SÃO JOÃO DE MERITI, em 24 de outubro de 2016.

SANDRO MATOS, PREFEITO

DECRETO Nº 5888 DE 11 DE NOVEMBRO DE 2016.

“Concede Permissão de Uso”.

O PREFEITO DA CIDADE DE SÃO JOÃO DE MERITI, no uso de suas atribuições legais e constitucionais,

D E C R E T A:

Art. 1º - Fica concedida Permissão de Uso a COOPERATIVA DE SERVIÇOS E TRABALHO COOPERANGEL LTDA, pelo prazo de 04 (quatro) anos, prorrogáveis por igual período, do imóvel abaixo descrito:

LOTES 5, 6 e 7 quadra 100, medindo reunidos 36,00 metros de frente para a Rua 3; 36,00 metros nos fundos, confrontando com a Cia. Telefônica; 30,00 metros do lado direito, confrontando com o lote 08; e 30,00 metros do lado esquerdo, confrontando com o lote 04; com área de 1.080,00m², situado no Bairro Nossa Senhora do Carmo, 1º Distrito de São João de Meriti.

Art. 2º - A permissionária destinará o espaço ao desenvolvimento das atividades de coleta, armazenamento e manufaturamento de materiais recicláveis, observando as normas legais, inclusive ambientais, de postura e vigilância sanitária.

Art. 3º - O Permitente celebrará contrato com a permissionária, quando serão fixadas suas obrigações.

Art. 4º - Este Decreto entra em vigor na data de sua publicação, revogadas as disposições em contrário.

SANDRO MATOS, PREFEITO

Processo nº: 7378/2016.
Requerente: ADRIANO CABRERA ECARD – SEMOB-HADEC.
Assunto: Prestação de Contas.

À SEMCI:

1 – HOMOLOGO COM RESSALVA a presente prestação de contas feita pelo servidor requerente acima nominada, reconhecendo ter sido a mesma realizada na forma da legislação em que rege a matéria, conforme parecer da Secretaria Municipal de Controle Interno;

2 – Promovam-se os atos e as anotações necessárias;

3 – Publique-se.

São João de Meriti, 10 de novembro de 2016.

SANDRO MATOS, PREFEITO

DECISÃO PROCESSO – 11824/2015.

1 – À luz do parecer da Secretaria Municipal de Controle Interno HOMOLOGO o certame referente a Requisição de Material / Serviços, decorrente do Pregão Presencial para Registro de Preços nº 040/2015 e Ata de Registro de Preços nº 007/2015, em favor das empresas: MOLG COMERCIAL LTDA EPP, no valor de R\$ 234.462,00 (duzentos e trinta e quatro mil e quatrocentos e sessenta e dois reais); JS COMÉRCIO E EQUIPAMENTOS EIRELI EPP, no valor de R\$ 80.672,00 (oitenta mil e seiscentos e setenta e dois reais); e GFV 2000 COMÉRCIO E SERVIÇOS LTDA ME, no valor de R\$ 233.140,00 (duzentos e trinta e três mil

e cento e quarenta reais);

2 – À SEMFAP para providências de empenho;

3 – À PGM para lavratura do respectivo termo;

4 – Publique-se.

São João de Meriti, 07 de outubro de 2016.

SANDRO MATOS, PREFEITO

DECISÃO PROCESSO – 11891/2015.

1 – À luz dos pareceres da Procuradoria Geral do Município e da Secretaria Municipal de Controle Interno HOMOLOGO o certame licitatório, na modalidade Pregão Presencial para Registro de Preços nº 016/2016, para eventual aquisição de mobiliário para as escolas municipais e municipalizadas da rede, em favor das empresas: AFF COMÉRCIO E INDÚSTRIA DE MÓVEIS LTDA-ME, no valor de R\$ 2.323.750,00 (dois milhões, trezentos e vinte e três mil e setecentos e cinquenta reais), quanto aos itens: 01, 02, 04 e 05; e DELTA PRODUTOS E SERVIÇOS LTDA, no valor de R\$ 563.004,00 (quinhentos e sessenta e três mil e quatro reais), quanto ao item 03;

2 – À LICITAÇÃO para assinatura da Ata de Registro de Preços;


3 – Publique-se;

São João de Meriti, 07 de outubro de 2016.

SANDRO MATOS, PREFEITO



SECRETARIA MUNICIPAL DE CONTROLE INTERNO

	TRIBUNAL DE CONTAS DO ESTADO DO RIO DE JANEIRO
	RECIBO DO ENVIO DOS DADOS DOS RELATÓRIOS DA LEI DE RESPONSABILIDADE FISCAL

MUNICIPIO DE SAO JOAO DE MERITI

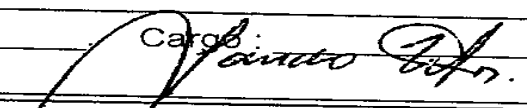
Órgão :	PREFEITURA SAO JOAO DE MERI
Período :	5º BIMESTRE
Exercício :	2016
Data e Hora do Arquivo :	29/11/2016 - 11:21 h
Quantidade de Disquete :	1

UNIDADE(S) GESTORA(S)	Consolidação
CAMARA SAO JOAO DE MERITI	Sim
FUNDO ESP CONS AMB DES SUST S. J. MERITI	Sim
FUNDO ILUM. PÚBLICA SÃO JOÃO DE MERITI	Sim
FUNDO MUN ASSIST SOCIAL SAO JOAO MERITI	Sim
FUNDO MUN DIR CRIANÇA ADOL S JOAO MERITI	Sim
FUNDO MUN SAÚDE SÃO JOÃO DE MERITI	Sim
FUNDO MUNICIPAL DE EDUCAÇÃO DE SÃO JOÃO DE MERITI	Sim
INSTITUTO PREV SERV PÚBL SÃO JOÃO MERITI	Sim
PREFEITURA SAO JOAO DE MERITI	Sim

Anexo(s) Liberado(s) :

Declaro que os dados encaminhados através deste(s) arquivo(s) correspondem à cópia fiel das informações publicadas nos relatórios determinados pela Deliberação TCE-RJ nº 222/02 e pela Lei 101/2000 referente ao 5º BIMESTRE.

Informações do Titular do Poder Executivo

Nome do Titular : _____	Cargo : _____
Data : ____/____/____	Assinatura : 

Recibo em : ____/____/____	Funcionário : _____	Matricula : _____
----------------------------	---------------------	-------------------

MUNICÍPIO DE SÃO JOÃO DE MERITI
RELATÓRIO RESUMIDO DA EXECUÇÃO ORÇAMENTÁRIA
DEMONSTRATIVO DAS RECEITAS DE IMPOSTOS E DAS DESPESAS PRÓPRIAS COM SAÚDE
ORÇAMENTOS FISCAL E DA SEGURIDADE SOCIAL
PERÍODO DE REFERÊNCIA : 5º Bimestre / 2016

ADCT, art 77 - Anexo 12

R\$ 1,00

RECEITAS PARA APURAÇÃO DA APLICAÇÃO EM AÇÕES E SERVIÇOS PÚBLICOS DE SAÚDE	PREVISÃO INICIAL	PREVISÃO ATUALIZADA (a)	RECEITAS REALIZADAS	
			Até 5º Bim/2016 (b)	% (b/a)
RECEITA DE IMPOSTOS LIQUIDA (I)	86.486.380,5	86.486.380,5	68.310.482,2	78,98
Imposto Predial e Territorial Urbano - IPTU	26.500.000,0	26.500.000,0	23.523.148,9	88,77
Imposto sobre Transmissão de Bens Intervivos - ITBI	1.800.000,0	1.800.000,0	907.051,5	50,39
Imposto sobre Serviços de Qualquer Natureza - ISS	31.000.000,0	31.000.000,0	24.405.119,0	78,73
Imposto de Renda Retido na Fonte - IRRF	7.210.488,0	7.210.488,0	5.949.933,3	82,52
Imposto Territorial Rural - ITR	0,0	0,0	0,0	0,00
Multas, Juros de Mora e Outros Encargos dos Impostos	31.030,7	31.030,7	1.290.151,7	4.157,66
Dívida Ativa dos Impostos	19.943.861,8	19.943.861,8	7.959.614,2	39,91
Multas, Juros de Mora e Outros Encargos da Dívida Ativa	1.000,0	1.000,0	4.275.463,6	27.546,36
RECEITAS DE TRANSFERÊNCIAS CONSTITUCIONAIS	145.594.206,7	145.594.206,7	88.822.011,8	61,01
Cota-Parte FPM	49.960.000,0	49.960.000,0	0,1	0,00
Cota-Parte ITR	0,0	0,0	0,0	0,00
Cota-Parte IPVA	17.500.000,0	17.500.000,0	21.213.132,2	121,22
Cota-Parte ICMS	75.500.000,0	75.500.000,0	65.951.837,2	87,35
Cota-Parte IPI-Exportação	2.300.000,0	2.300.000,0	1.418.060,7	61,65
Compensações Financeiras Provenientes de Impostos e Transferências CONSTITUCIONAIS	0,0	0,0	0,0	0,00
Desoneração ICMS (LC 87/96)	334.206,7	334.206,7	238.981,6	71,51
Outras	0,0	0,0	0,0	0,00
TOTAL DAS RECEITAS PARA APURAÇÃO DA APLICAÇÃO EM AÇÕES E SERVIÇOS PÚBLICOS DE SAÚDE (III) = I + II	232.080.587,2	232.080.587,2	157.132.494,0	67,71

RECEITAS ADICIONAIS PARA FINANCIAMENTO DA SAÚDE	PREVISÃO INICIAL	PREVISÃO ATUALIZADA (c)	RECEITAS REALIZADAS	
			Até 5º Bim/2016 (d)	% (d/c)
TRANSFERÊNCIA DE RECURSOS DO SISTEMA ÚNICO DE SAÚDE-SUS	89.134.575,5	89.134.575,5	71.091.464,1	79,76
Provenientes da União	80.829.075,5	80.829.075,5	71.003.796,5	87,84
Provenientes dos Estados	7.860.000,0	7.860.000,0	0,0	0,00
Provenientes de Outros Municípios	0,0	0,0	0,0	0,00
Outras Receitas do SUS	445.500,0	445.500,0	87.667,6	19,68
TRANSFERÊNCIAS VOLUNTÁRIAS	20.000,0	20.000,0	25,7	0,13
RECEITAS DE OPERAÇÕES DE CRÉDITO VINCULADAS À SAÚDE	0,0	0,0	0,0	0,00
OUTRAS RECEITAS PARA FINANCIAMENTO DA SAÚDE	0,0	0,0	0,0	0,00
TOTAL RECEITAS ADICIONAIS PARA FINANCIAMENTO DA SAÚDE	89.154.575,5	89.154.575,5	71.091.489,8	79,74

DESPESAS COM SAÚDE (Por Grupo de Natureza da Despesa)	DOTAÇÃO INICIAL	DOTAÇÃO ATUALIZADA (e)	DESPESAS EMPENHADAS		DESPESAS LIQUIDADAS	
			Até 5º Bim/2016 (f)	% (f/e)	Até 5º Bim/2016 (g)	% (g/e)
DESPESAS CORRENTES	119.424.875,8	128.654.204,6	89.905.285,8	69,88	92.875.364,4	72,19
Pessoal e Encargos Sociais	54.917.757,2	52.037.757,2	37.450.904,2	71,97	37.585.859,6	72,23
Juros e Encargos da Dívida	0,0	0,0	0,0	0,00	0,0	0,00
Outras Despesas Correntes	64.507.118,6	76.616.447,4	52.454.381,6	68,46	55.289.504,8	72,16
DESPESAS DE CAPITAL	4.519.587,8	4.935.921,1	642.845,4	13,02	446.963,5	9,06
Investimentos	4.519.587,8	4.935.921,1	642.845,4	13,02	446.963,5	9,06
Inversões Financeiras	0,0	0,0	0,0	0,00	0,0	0,00
Amortização da Dívida	0,0	0,0	0,0	0,00	0,0	0,00
TOTAL DAS DESPESAS COM SAÚDE (IV)	123.944.463,5	133.590.125,6	90.548.131,2	67,78	93.322.327,9	69,86

DESPESAS COM SAÚDE NÃO COMPUTADAS PARA FINS DE APURAÇÃO DO PERCENTUAL MÍNIMO	DOTAÇÃO INICIAL	DOTAÇÃO ATUALIZADA	DESPESAS EMPENHADAS		DESPESAS LIQUIDADAS	
			Até 5º Bim/2016 (h)	% (h/Vh)	Até 5º Bim/2016 (i)	% (i/Vg)
DESPESAS COM INATIVOS E PENSIONISTAS	0,0	0,0	0,0	0,00	0,0	0,00
DESPESA COM ASSISTÊNCIA À SAÚDE QUE NÃO ATENDE AO PRINCÍPIO DE ACESSO UNIVERSAL	0,0	0,0	0,0	0,00	0,0	0,00
DESPESAS CUSTEADAS COM OUTROS RECURSOS	89.132.375,5	99.593.252,6	50.188.333,7	55,43	53.549.499,1	57,38
Recursos de Transferência do Sistema Único de Saúde - SUS	89.131.375,5	98.792.252,6	49.758.136,8	54,95	53.119.302,2	56,92
Recursos de Operações de Crédito	0,0	0,0	0,0	0,00	0,0	0,00
Outros Recursos	1.000,0	801.000,0	430.196,9	0,48	430.196,9	0,46
OUTRAS AÇÕES E SERVIÇOS NÃO COMPUTADOS	0,0	0,0	0,0	0,00	0,0	0,00
RESTOS A PAGAR NÃO PROCESSADOS INSCRITOS INDEVIDAMENTE NO EXERCÍCIO SEM DISPONIBILIDADE FINANCEIRA*	0,0	0,0	0,0	0,00	0,0	0,00
DESPESAS CUSTEADAS COM DISPONIBILIDADE DE CAIXA VINCULADA AOS RESTOS A PAGAR CANCELADOS*	0,0	0,0	0,0	0,00	0,0	0,00
DESPESAS CUSTEADAS C/REC.VINCULADOS À PARCELA DO % MÍNIMO NÃO APLICADAS EM AÇÕES E SERV. SAÚDE EM EXER. ANTERIORES*	0,0	0,0	0,0	0,00	0,0	0,00
TOTAL DAS DESPESAS COM SAÚDE NÃO COMPUTADAS (V)	89.132.375,5	99.593.252,6	50.188.333,7	55,43	53.549.499,1	57,38
TOTAL DAS DESPESAS COM AÇÕES E SERVIÇOS PÚBLICOS DE SAÚDE (VI) = (IV - V)	34.812.088,1	33.996.873,1	40.359.797,5	44,57	39.772.828,8	42,62

PERCENTUAL DE APLICAÇÃO EM AÇÕES E SERVIÇOS PÚBLICOS DE SAÚDE SOBRE A RECEITA DE IMPOSTOS LÍQUIDA E TRANSFERÊNCIAS CONSTITUCIONAIS E LEGAIS (VII%) = (VII / IIIb X 100) - LIMITE CONSTITUCIONAL 15% ^(4 e 5)						25,31 %
VALOR REFERENTE À DIFERENÇA ENTRE O VALOR EXECUTADO E O LIMITE MÍNIMO CONSTITUCIONAL [(VII - 15)/100xIIIb] ⁶						16.202.954,7
EXECUÇÃO DE RESTOS A PAGAR NÃO PROCESSADOS INSCRITOS COM DISPONIBILIDADE DE CAIXA	INSCRITOS	CANCELADOS/ PRESCRITOS	PAGOS	A PAGAR	PARCELA CONSIDERADA NO LIMITE	
Inscritos em 2015	0,0	0,0	0,00	0,00	0,00	0,00
Inscritos em 2014	0,0	0,0	0,00	0,00	0,00	0,00
Inscritos em 2013	0,0	0,0	0,00	0,00	0,00	0,00
Inscritos em 2012	0,0	0,0	0,00	0,00	0,00	0,00
Total	0,0	0,0	0,00	0,00	0,00	0,00
CONTROLE DOS RESTOS A PAGAR CANCELADOS OU PRESCRITOS PARA FINS DE APLICAÇÃO DA DISPONIBILIDADE DE CAIXA CONFORME ARTIGO 24, §1º E §2º			RESTOS A PAGAR CANCELADOS OU PRESCRITOS			
	Saldo Inicial	Despesas custeadas no exercício de referência (j)	Saldo Final (Não Aplicado)			
Restos a Pagar Cancelados ou Prescritos em 2015	0,0	0,0	0,00			0,00
Restos a Pagar Cancelados ou Prescritos em 2014	0,0	0,0	0,00			0,00
Restos a Pagar Cancelados ou Prescritos em 2013	0,0	0,0	0,00			0,00
Restos a Pagar Cancelados ou Prescritos em 2012	0,0	0,0	0,00			0,00
Total (VIII)	0,0	0,0	0,00			0,00
CONTROLE DO VALOR REFERENTE AO PERCENTUAL MÍNIMO NÃO CUMPRIDO EM EXERCÍCIOS ANTERIORES PARA FINS DE APLICAÇÃO DOS RECURSOS VINCULADOS CONFORME ART. 25 E 26			LIMITE NÃO CUMPRIDO			
	Saldo Inicial	Despesas custeadas no exercício de referência (k)	Saldo Final (Não Aplicado)			
Diferença de limite não cumprido em 2015	0,0	0,0	0,00			0,00
Diferença de limite não cumprido em 2014	0,0	0,0	0,00			0,00
Diferença de limite não cumprido em 2013	0,0	0,0	0,00			0,00
Diferença de limite não cumprido em 2012	0,0	0,0	0,00			0,00
Total (IX)	0,0	0,0	0,00			0,00
DESPESAS COM SAÚDE (Por Subfunção)	DOTAÇÃO INICIAL	DOTAÇÃO ATUALIZADA	DESPESAS EMPENHADAS		DESPESAS LIQUIDADAS	
			Até 5º Bim/2016 (l)	% (l / total l)	Até 5º Bim/2016 (m)	% (m / total m)
Atenção Básica	41.360.509,1	43.287.642,9	14.625.807,2	17,20	19.105.691,7	21,76
Assistência Hospitalar e Ambulatorial	35.434.763,0	42.134.673,0	29.004.008,0	34,12	29.261.236,0	33,33
Suporte Profilático e Terapêutico	5.136.881,9	5.936.881,9	4.611.551,8	5,42	4.541.093,8	5,17
Vigilância Sanitária	0,0	0,0	0,0	0,00	0,0	0,00
Vigilância Epidemiológica	2.768.961,5	3.659.461,5	2.167.926,2	2,55	900.175,0	1,03
Alimentação e Nutrição	2.000,0	2.000,0	0,0	0,00	0,0	0,00
Outras Subfunções	39.241.348,1	38.569.466,4	34.607.831,3	40,71	33.983.124,6	38,71
TOTAL	123.944.463,5	133.590.125,6	85.017.124,5	100,00	87.791.321,1	100,00

Fonte :

- ¹ Esta linha apresentará valor somente no Relatório Resumido da Execução Orçamentária do último bimestre do exercício.
² O valor apresentado na intercessão com a coluna "l" ou com a coluna "h+i" (último bimestre) deverá ser o mesmo apresentado no "total j".
³ O valor apresentado na intercessão com a coluna "l" ou com a coluna "h+i" (último bimestre) deverá ser o mesmo apresentado no "total k".
⁴ Limite anual mínimo a ser cumprido no encerramento do exercício.
⁵ Durante o exercício esse valor servirá para o monitoramento no art. 23 da LC 141/2012.
⁶ No último bimestre será utilizada a fórmula: VI(h+i) - (15 x IIIb/100)

MUNICÍPIO DE SÃO JOÃO DE MERITI - PODER EXECUTIVO
RELATÓRIO RESUMIDO DA EXECUÇÃO ORÇAMENTÁRIA
DEMONSTRATIVO DAS PARCERIAS PÚBLICO-PRIVADAS

ORÇAMENTOS FISCAL E DA SEGURIDADE SOCIAL

PERÍODO DE REFERÊNCIA : 5º Bimestre / 2016

Lei nº 11.079, de 30.12.2004, arts 22 e 28 - Anexo 13

R\$ 1,00

ESPECIFICAÇÃO	SALDO TOTAL EM 31 DE DEZEMBRO DO EXERCÍCIO ANTERIOR (a)	REGISTROS EFETUADOS EM 2016		SALDO TOTAL (c) = (a) + (b)
		NO BIMESTRE	ATÉ O BIMESTRE (b)	
TOTAL DE ATIVOS	0,0	0,0	0,0	0,0
Direitos Futuros	0,0	0,0	0,0	0,0
Ativos Contabilizados na SPE	0,0	0,0	0,0	0,0
Contrapartida para Provisões de PPP	0,0	0,0	0,0	0,0
TOTAL DE PASSIVOS (I)	0,0	0,0	0,0	0,0
Obrigações Não Relacionadas a Serviços	0,0	0,0	0,0	0,0
Contrapartida para Ativos da SPE	0,0	0,0	0,0	0,0
Provisões de PPP	0,0	0,0	0,0	0,0
GARANTIAS DE PPP(II)	0,0	0,0	0,0	0,0
SALDO LÍQUIDO DE PASSIVOS DE PPP (III) = (I-II)	0,0	0,0	0,0	0,0
PASSIVOS CONTINGENTES	0,0	0,0	0,0	0,0
Contraprestações Futuras	0,0	0,0	0,0	0,0
Riscos Não Provisionados	0,0	0,0	0,0	0,0
Outros Passivos Contingentes	0,0	0,0	0,0	0,0
ATIVOS CONTINGENTES	0,0	0,0	0,0	0,0
Serviços Futuros	0,0	0,0	0,0	0,0
Outros Ativos Contingentes	0,0	0,0	0,0	0,0

DESPESAS DE PPP	2015	2016	2017	2018	2019	2020	2021	2022	2023	2024	2025
Do Ente Federado											
Das Estatais Não-Dependentes											
TOTAL DAS DESPESAS	0,0	0,0	0,0	0,0	0,0	0,0	0,0	0,0	0,0	0,0	0,0
RECEITA CORRENTE LÍQUIDA (RCL)	469.969.017,9	485.634.668,4	501.822.921,1	518.550.583,0	535.835.841,4	553.697.283,0	572.154.114,2	591.226.181,7	610.933.893,5	631.298.741,4	652.342.323,7
TOTAL DAS DESPESAS / RCL (%)	0,0	0,0	0,0	0,0	0,0	0,0	0,0	0,0	0,0	0,0	0,0

FONTE :

SIGFIS - Versão 2016

Data de Emissão: 29/11/2016 11:17h

MUNICÍPIO DE SÃO JOÃO DE MERITI - PODER EXECUTIVO
DEMONSTRATIVO SIMPLIFICADO DO RELATÓRIO RESUMIDO DA EXECUÇÃO ORÇAMENTÁRIA
DEMONSTRATIVO SIMPLIFICADO
ORÇAMENTOS FISCAL E DA SEGURIDADE SOCIAL
PERÍODO DE REFERÊNCIA : 5º Bimestre / 2016

		R\$1,00			
BALANÇO ORÇAMENTÁRIO - RECEITAS		No bimestre	Até o bimestre		
Previsão Inicial de Receita		0,0	590.001.002,1		
Previsão Atualizada da Receita		0,0	590.001.002,1		
Receitas Realizadas	54.585.369,6		370.960.870,9		
Deficit Orçamentário	0,0		0,0		
Saldos de Exercícios Anteriores (utilizados para créditos adicionais)	0,0		0,0		
BALANÇO ORÇAMENTÁRIO - DESPESAS		No bimestre	Até o bimestre		
Dotação Inicial		0,0	594.688.886,7		
Dotação Atualizada		0,0	605.388.548,8		
Despesas Empenhadas	23.820.604,3		520.991.394,1		
Despesas Liquidadas	62.799.446,2		383.449.562,8		
Superavit Orçamentário	0,0		0,0		
DESPESAS POR FUNÇÃO/SUBFUNÇÃO		No bimestre	Até o bimestre		
Despesas Empenhadas	23.820.604,3		520.991.394,1		
Despesas Liquidadas	62.799.446,2		383.449.562,8		
RECEITA CORRENTE LÍQUIDA - RCL		Até o bimestre			
Receita Corrente Líquida			435.863.401,4		
RECEITAS/DESPESAS DOS REGIMES DE PREVIDENCIA		No bimestre	Até o bimestre		
Regime Próprio de Previdência Social dos Servidores Públicos			25.136.873,5		
Receitas Previdenciárias realizadas (III)	432.053,2		53.185.776,0		
Despesas Previdenciárias liquidadas (IV)	10.838.402,0		-28.048.902,5		
Resultado Previdenciário (III-IV)	-10.406.348,8				
RESULTADOS NOMINAL E PRIMÁRIO		Meta Fixada no Anexo de Metas Fiscais da LDO (a)	Resultado Apurado Até o Bimestre (b)	% em Relação à Meta (b/a)	
Resultado Nominal	0,0	0,0	24.958.770,2	0,0%	
Resultado Primário	0,0	0,0	-14.153.042,4	0,0%	
MOVIMENTAÇÃO DE RESTOS A PAGAR		Inscrição	Cancelamento até o bimestre	Pagamento até o bimestre	Saldo a pagar
POR PODER					
RESTOS A PAGAR PROCESSADOS					
Poder Executivo	117.796.264,3	0,0	52.744.806,8	65.051.457,5	0,0
Poder Legislativo	0,0	0,0	0,0	0,0	0,0
RESTOS A PAGAR NÃO PROCESSADOS					
Poder Executivo	41.308.741,9	0,0	12.818.991,5	80.699.350,6	0,0
Poder Legislativo	116.493,0	0,0	17.500,0	98.993,0	0,0
TOTAL	159.221.499,2	0,0	65.581.298,3	145.849.801,1	0,0
DESPESAS COM MANUTENÇÃO E DESENVOLVIMENTO DO ENSINO - MDE		Valor Apurado até o bimestre	Limites Constitucionais Anuais		
Mínimo Anual de 25% das Receitas de Impostos na Manutenção e Desenvolvimento do Ensino - MDE	15.107.818,8	25%	%Aplicado até bimestre 9,6%		
Mínimo Anual de 60% do FUNDEB na Remuneração dos Professores do Ensino Fundamental	61.076.002,4	60%	70,1%		
RECEITAS DE OPERAÇÕES DE CRÉDITO E DESPESAS DE CAPITAL		Valor Apurado Até o Bimestre	Saldo a Realizar		
Receita de Operação de Crédito					
Despesa de Capital Líquida					
PROJEÇÃO ATUARIAL DOS REGIMES DE PREVIDÊNCIA		Exercício em Referência	10º Exercício	20º Exercício	35º Exercício
Regime Próprio de Previdência Social dos Servidores Públicos					
Receitas Previdenciárias (IV)					
Despesas Previdenciárias (V)					
Resultado Previdenciário (VI)=(IV-V)					
RECEITA DA ALIENAÇÃO DE ATIVOS E APLICAÇÃO DOS RECURSOS		Valor Apurado Até o Bimestre	Saldo a Realizar		
Receita de Capital Resultante da Alienação de Ativos					
Aplicação dos Recursos da Alienação de Ativos					
DESPESAS COM AÇÕES E SERVIÇOS PÚBLICOS DE SAÚDE		Valor Apurado Até o Bimestre	Limite Constitucional Anual		
Despesas Próprias com Ações e Serviços Públicos de Saúde	40.359.797,5	15,0%	% Aplicado até o bimestre 25,3%		
DESPESAS DE CARÁTER CONTINUADO, DERIVADAS DE PPP'S CONTRATADAS		Valor Apurado no Exercício Corrente			
Total das despesas / RCL (%)		0,0%			

FONTE :
Nota :

SIGFIS - Versão 2016

Data de Emissão: 29/11/2016 11:17h

Anexo 14 do RREO

MUNICÍPIO DE SAO JOAO DE MERITI
RELATÓRIO RESUMIDO DA EXECUÇÃO ORÇAMENTÁRIA
BALANÇO ORÇAMENTÁRIO
ORÇAMENTOS FISCAL E DA SEGURIDADE SOCIAL
PERÍODO DE REFERÊNCIA : 5º Bimestre / 2016

R\$1,00

RREO - Anexo 1 (LRF, Art 52, inciso I, linhas "a" e "b" do inciso II e §:

RECEITAS	PREVISÃO INICIAL	PREVISÃO ATUALIZADA (a)	RECEITAS REALIZADAS				SALDO A REALIZAR (a-c)
			No Bimestre (b)	% (b/a)	Até 10/2016 (c)	% (c/a)	
RECEITAS (EXCETO INTRA-ORÇAMENTÁRIAS) (I)	556.619.465,4	556.619.465,4	54.572.158,6	9,8	354.380.946,2	63,7	202.238.519,2
RECEITAS CORRENTES	488.888.709,7	488.888.709,7	54.572.158,6	11,2	352.387.612,9	72,1	136.501.096,8
RECEITAS TRIBUTÁRIAS	81.892.488,0	81.892.488,0	8.047.314,5	9,8	66.927.392,1	81,7	14.955.095,9
Impostos	66.510.488,0	66.510.488,0	6.786.635,9	10,2	54.785.252,6	82,4	11.725.235,4
Taxas	15.372.000,0	15.372.000,0	1.260.678,6	8,2	12.142.139,5	79,0	3.229.860,5
Contribuição de Melhoria	0,0	0,0	0,0	0,0	0,0	0,0	0,0
RECEITA DE CONTRIBUIÇÕES	30.090.234,5	30.090.234,5	5.251.728,0	17,5	30.701.581,2	102,0	-611.346,7
Contribuições Sociais	13.590.234,5	13.590.234,5	225.673,5	1,7	7.409.862,3	54,5	6.180.372,2
Contribuições de Intervenção no Domínio Econômico	0,0	0,0	0,0	0,0	0,0	0,0	0,0
Contribuição para Custeio do Serviço de Iluminação Pública (EC)	16.500.000,0	16.500.000,0	5.026.054,5	30,5	23.291.719,0	141,2	-6.791.719,0
RECEITA PATRIMONIAL	5.255.847,5	5.255.847,5	285.063,5	5,4	2.500.735,2	47,6	2.755.112,3
Receitas Imobiliárias	0,0	0,0	0,0	0,0	0,0	0,0	0,0
Receitas de Valores Imobiliários	5.154.847,5	5.154.847,5	285.063,5	5,5	2.471.547,5	47,9	2.683.300,0
Receitas de Concessões e Permissões	100.000,0	100.000,0	0,0	0,0	29.187,7	29,2	70.812,3
Compensações Financeiras	0,0	0,0	0,0	0,0	0,0	0,0	0,0
Receita decorrente do direito expl. bens públicos área dom.púb	0,0	0,0	0,0	0,0	0,0	0,0	0,0
Receita de Cessão de Direitos	0,0	0,0	0,0	0,0	0,0	0,0	0,0
Outras Receitas Patrimoniais	1.000,0	1.000,0	0,0	0,0	0,0	0,0	1.000,0
RECEITA AGROPECUÁRIA	0,0	0,0	0,0	0,0	0,0	0,0	0,0
Receita da Produção Vegetal	0,0	0,0	0,0	0,0	0,0	0,0	0,0
Receita da Produção Animal e Derivados	0,0	0,0	0,0	0,0	0,0	0,0	0,0
Outras Receitas Agropecuárias	0,0	0,0	0,0	0,0	0,0	0,0	0,0
RECEITA INDUSTRIAL	0,0	0,0	0,0	0,0	0,0	0,0	0,0
Receita da Indústria Extrativa Mineral	0,0	0,0	0,0	0,0	0,0	0,0	0,0
Receita da Indústria de Transformação	0,0	0,0	0,0	0,0	0,0	0,0	0,0
Receita da Indústria de Construção	0,0	0,0	0,0	0,0	0,0	0,0	0,0
Outras Receitas Industriais	0,0	0,0	0,0	0,0	0,0	0,0	0,0
RECEITA DE SERVIÇOS	0,0	0,0	0,0	0,0	0,0	0,0	0,0
TRANSFERÊNCIAS CORRENTES	344.252.540,4	344.252.540,4	38.695.982,1	11,2	229.531.525,3	66,7	114.721.015,1
Transferências Intergovernamentais	339.802.717,1	339.802.717,1	38.695.982,1	11,4	227.828.844,9	67,0	111.973.872,2
Transferências de Instituições Privadas	100.000,0	100.000,0	0,0	0,0	0,0	0,0	100.000,0
Transferências do Exterior	0,0	0,0	0,0	0,0	0,0	0,0	0,0
Transferências de Pessoas	100.000,0	100.000,0	0,0	0,0	0,0	0,0	100.000,0
Transferências de Convênios	4.249.823,3	4.249.823,3	0,0	0,0	1.702.680,4	40,1	2.547.142,9
Transferências para o Combate à Fome	0,0	0,0	0,0	0,0	0,0	0,0	0,0
OUTRAS RECEITAS CORRENTES	27.407.599,3	27.407.599,3	2.292.070,5	8,4	22.726.379,1	82,9	4.681.220,2
Multas e Juros de Mora	4.603.089,4	4.603.089,4	1.418.105,1	30,8	10.342.916,4	224,7	-5.739.827,0
Indenizações e Restituições	0,0	0,0	0,0	0,0	0,0	0,0	0,0
Receita da Dívida Ativa	22.801.510,0	22.801.510,0	856.035,4	3,8	12.216.309,4	53,6	10.585.200,6
Receitas Decorrentes Aportes Periód.p/Amortiz.Déf.Atuarial RPPS	0,0	0,0	0,0	0,0	0,0	0,0	0,0
Receitas Correntes Diversas	3.000,0	3.000,0	17.929,0	597,6	167.153,2	5.571,8	-164.153,2
RECEITAS DE CAPITAL	67.730.755,7	67.730.755,7	0,0	0,0	1.993.333,3	2,9	65.737.422,4
OPERAÇÕES DE CRÉDITO	4.000,0	4.000,0	0,0	0,0	0,0	0,0	4.000,0
Operações de Crédito Internas	4.000,0	4.000,0	0,0	0,0	0,0	0,0	4.000,0
Operações de Crédito Externas	0,0	0,0	0,0	0,0	0,0	0,0	0,0
ALIENAÇÃO DE BENS	0,0	0,0	0,0	0,0	0,0	0,0	0,0
Alienação de Bens Móveis	0,0	0,0	0,0	0,0	0,0	0,0	0,0
Alienação de Bens Imóveis	0,0	0,0	0,0	0,0	0,0	0,0	0,0
AMORTIZAÇÃO DE EMPRÉSTIMOS	0,0	0,0	0,0	0,0	0,0	0,0	0,0
TRANSFERÊNCIAS DE CAPITAL	67.726.755,7	67.726.755,7	0,0	0,0	1.993.333,3	2,9	65.733.422,4
Transferências Intergovernamentais	0,0	0,0	0,0	0,0	0,0	0,0	0,0
Transferências de Instituições Privadas	0,0	0,0	0,0	0,0	0,0	0,0	0,0
Transferências do Exterior	0,0	0,0	0,0	0,0	0,0	0,0	0,0
Transferências de Pessoas	0,0	0,0	0,0	0,0	0,0	0,0	0,0
Transferência de Outras Instituições Públicas	0,0	0,0	0,0	0,0	0,0	0,0	0,0
Transferências de Convênio	67.726.755,7	67.726.755,7	0,0	0,0	1.993.333,3	2,9	65.733.422,4
Transferências para o Combate à Fome	0,0	0,0	0,0	0,0	0,0	0,0	0,0
OUTRAS RECEITAS DE CAPITAL	0,0	0,0	0,0	0,0	0,0	0,0	0,0
Integralização do Capital Social	0,0	0,0	0,0	0,0	0,0	0,0	0,0
Rec. Div. Ativa Proveniente de Amort. de Emprést. e Financ.	0,0	0,0	0,0	0,0	0,0	0,0	0,0
Outras Receitas	0,0	0,0	0,0	0,0	0,0	0,0	0,0
RECEITAS (INTRA-ORÇAMENTÁRIAS) (II)	33.381.536,7	33.381.536,7	13.211,0	0,0	16.579.924,7	49,7	16.801.612,0
SUBTOTAL DAS RECEITAS (III)=(I+II)	590.001.002,1	590.001.002,1	54.585.369,6	9,3	370.960.870,9	62,9	219.040.131,2
OPERAÇÕES DE CRÉDITO - REFINANC. (IV)	0,0	0,0	0,0	0,0	0,0	0,0	0,0
Operações de Crédito Internas	0,0	0,0	0,0	0,0	0,0	0,0	0,0
Mobiliária para Refinanciamento da Dívida	0,0	0,0	0,0	0,0	0,0	0,0	0,0
Contratual para Refinanciamento da Dívida	0,0	0,0	0,0	0,0	0,0	0,0	0,0
Operações de Crédito Externas	0,0	0,0	0,0	0,0	0,0	0,0	0,0
Mobiliária para Refinanciamento da Dívida	0,0	0,0	0,0	0,0	0,0	0,0	0,0
Contratual para Refinanciamento da Dívida	0,0	0,0	0,0	0,0	0,0	0,0	0,0
SUBTOTAL COM REFINANCIAMENTO (V) = (III+IV)	590.001.002,1	590.001.002,1	54.585.369,6	9,3	370.960.870,9	62,9	219.040.131,2
DEFICIT					0,0		
TOTAL (VII) = (V+VI)	590.001.002,1	590.001.002,1	54.585.369,6	9,3	370.960.870,9	62,9	219.040.131,2
SALDO DE EXERCÍCIOS ANTERIORES (p/ Créditos adicionais)					0,0		
Superávit Financeiro					0,0		
Reabertura de Créditos Adicionais					0,0		

Continua (1/3)

RECEITAS INTRA-ORÇAMENTÁRIAS	PREVISÃO INICIAL	PREVISÃO ATUALIZADA (a)	RECEITAS REALIZADAS				SALDO A REALIZAR (a-c)
			No Bimestre (b)	% (b/a)	Até 10/2016 (c)	% (c/a)	
RECEITAS CORRENTES	33.381.536,7	33.381.536,7	13.211,0	0,0	16.579.924,7	49,7	16.801.612,0
RECEITA TRIBUTÁRIA	0,0	0,0	0,0	0,0	0,0	0,0	0,0
Impostos	0,0	0,0	0,0	0,0	0,0	0,0	0,0
Taxas	0,0	0,0	0,0	0,0	0,0	0,0	0,0
Contribuição de Melhoria	0,0	0,0	0,0	0,0	0,0	0,0	0,0
RECEITA DE CONTRIBUIÇÕES	33.381.536,7	33.381.536,7	13.211,0	0,0	16.579.924,7	49,7	16.801.612,0
RECEITA PATRIMONIAL	0,0	0,0	0,0	0,0	0,0	0,0	0,0
RECEITA INDUSTRIAL	0,0	0,0	0,0	0,0	0,0	0,0	0,0
RECEITA DE SERVIÇOS	0,0	0,0	0,0	0,0	0,0	0,0	0,0
OUTRAS RECEITAS CORRENTES	0,0	0,0	0,0	0,0	0,0	0,0	0,0
RECEITAS DE CAPITAL	0,0	0,0	0,0	0,0	0,0	0,0	0,0
ALIENAÇÃO DE BENS	0,0	0,0	0,0	0,0	0,0	0,0	0,0
OUTRAS RECEITAS DE CAPITAL	0,0	0,0	0,0	0,0	0,0	0,0	0,0
TOTAL	33.381.536,7	33.381.536,7	13.211,0	0,0	16.579.924,7	49,7	16.801.612,0

Fonte :

Continua (2/3)

MUNICÍPIO DE SAO JOAO DE MERITI
RELATÓRIO RESUMIDO DA EXECUÇÃO ORÇAMENTÁRIA
BALANÇO ORÇAMENTÁRIO
ORÇAMENTOS FISCAL E DA SEGURIDADE SOCIAL
PERÍODO DE REFERÊNCIA : 5º Bimestre / 2016

Continuação (3/3)

LRF, Art 52, inciso I, Alíneas "a" e "b" do inciso II e §1º - Anexo 1

R\$1,00

DESPESAS	DOTAÇÃO INICIAL (d)	DOTAÇÃO ATUALIZADA (e)	DESPESAS EMPENHADAS		SALDO (g) = (e - f)	DESPESAS LIQUIDADAS		SALDO i = (e - h)	DESPESAS PAGAS ATÉ O BIM (j)
			No Bimestre	Até 10/2016 (f)		No Bimestre	Até 10/2016 (h)		
DESPESAS (EXCETO INTRA-ORÇAMENTÁRIAS)	574.143.886,7	582.743.548,8	22.922.817,2	503.100.258,5	79.643.290,3	61.959.232,6	373.026.176,9	209.717.371,9	203.076.754,9
DESPESAS CORRENTES	482.934.928,3	497.935.257,1	25.937.038,2	492.695.564,3	5.239.692,8	63.653.680,5	365.452.432,6	132.482.824,5	201.464.350,2
PESSOAL E ENCARGOS SOCIAIS	265.165.915,1	267.240.915,1	7.340.000,0	254.638.066,1	12.602.849,0	18.074.873,8	175.179.832,0	92.061.083,1	104.626.225,4
JUROS E ENCARGOS DA DÍVIDA	101.000,0	401.000,0	1.000.000,0	1.062.735,4	-661.735,4	765.574,9	807.197,1	-406.197,1	3.886,8
OUTRAS CORRENTES	217.668.013,2	230.293.342,0	17.597.038,2	236.994.762,8	-6.701.420,8	44.813.231,8	189.465.403,5	40.827.938,5	96.834.238,0
DESPESAS DE CAPITAL	87.339.622,5	80.938.955,8	-3.014.221,0	10.404.694,2	70.534.261,6	-1.694.447,9	7.573.744,3	73.365.211,5	1.612.404,7
INVESTIMENTOS	82.388.406,4	75.987.739,7	-64.221,0	10.404.694,2	65.583.045,5	1.255.552,1	7.573.744,3	68.413.995,4	1.612.404,7
INVERSÕES FINANCEIRAS	216,1	216,1	0,0	0,0	216,1	0,0	0,0	216,1	0,0
AMORTIZAÇÃO DA DÍVIDA	4.951.000,0	4.951.000,0	-2.950.000,0	0,0	4.951.000,0	-2.950.000,0	0,0	4.951.000,0	0,0
RESERVA DE CONTINGÊNCIA	2.000.000,0	2.000.000,0	0,0	0,0	2.000.000,0	0,0	0,0	2.000.000,0	0,0
RESERVA ORÇAMENTÁRIA DO RPPS	1.869.335,9	1.869.335,9	0,0	0,0	1.869.335,9	0,0	0,0	1.869.335,9	0,0
DESPESAS(INTRA-ORÇAMENTÁRIAS) (IX)	20.745.000,0	22.645.000,0	897.787,1	17.891.135,6	4.753.864,4	840.213,6	10.423.385,9	12.221.614,1	2.348.225,6
SUBTOTAL DAS DESPESAS (X)=(VIII + IX)	594.888.886,7	605.388.548,8	23.820.604,3	520.991.394,1	84.397.154,7	62.799.446,2	383.449.562,8	221.938.986,0	205.424.980,5
AMORTIZAÇÃO DA DÍVIDA / REFINANC. (XI)	0,0	0,0	0,0	0,0	0,0	0,0	0,0	0,0	0,0
Amortização da Dívida Interna	0,0	0,0	0,0	0,0	0,0	0,0	0,0	0,0	0,0
Dívida Mobiliária	0,0	0,0	0,0	0,0	0,0	0,0	0,0	0,0	0,0
Outras Dívidas	0,0	0,0	0,0	0,0	0,0	0,0	0,0	0,0	0,0
Amortização da Dívida Externa	0,0	0,0	0,0	0,0	0,0	0,0	0,0	0,0	0,0
Dívida Mobiliária	0,0	0,0	0,0	0,0	0,0	0,0	0,0	0,0	0,0
Outras Dívidas	0,0	0,0	0,0	0,0	0,0	0,0	0,0	0,0	0,0
SUBTOTAL COM REFINANCIAMENTO (XII) = (X + XI)	594.888.886,7	605.388.548,8	23.820.604,3	520.991.394,1	84.397.154,7	62.799.446,2	383.449.562,8	221.938.986,0	205.424.980,5
SUPERAVIT (XIII)					0,0			0,0	165.535.890,4
TOTAL (XIV)=(XII+XIII)				520.991.394,1			383.449.562,8		370.960.870,9

DESPESAS INTRA-ORÇAMENTÁRIAS	DOTAÇÃO INICIAL (d)	DOTAÇÃO ATUALIZADA (e)	DESPESAS EMPENHADAS		SALDO (g) = (e - f)	DESPESAS LIQUIDADAS		SALDO (i) = (e - h)	DESPESAS PAGAS ATÉ O BIM (j)
			No Bimestre	Até 10/2016 (f)		No Bimestre	Até 10/2016 (h)		
DESPESAS CORRENTES	18.695.000,0	20.595.000,0	897.787,1	17.891.135,6	2.703.864,4	840.213,6	10.423.385,9	10.171.614,1	2.348.225,6
PESSOAL E ENCARGOS SOCIAIS	18.595.000,0	20.495.000,0	897.787,1	17.891.135,6	2.603.864,4	840.213,6	10.423.385,9	10.071.614,1	2.348.225,6
OUTRAS DESPESAS CORRENTES	100.000,0	100.000,0	0,0	0,0	100.000,0	0,0	0,0	100.000,0	0,0
DESPESAS DE CAPITAL	2.050.000,0	2.050.000,0	0,0	0,0	2.050.000,0	0,0	0,0	2.050.000,0	0,0
INVESTIMENTOS	0,0	0,0	0,0	0,0	0,0	0,0	0,0	0,0	0,0
INVERSÕES FINANCEIRAS	0,0	0,0	0,0	0,0	0,0	0,0	0,0	0,0	0,0
AMORTIZAÇÃO DA DÍVIDA	2.050.000,0	2.050.000,0	0,0	0,0	2.050.000,0	0,0	0,0	2.050.000,0	0,0
TOTAL	20.745.000,0	22.645.000,0	897.787,1	17.891.135,6	4.753.864,4	840.213,6	10.423.385,9	12.221.614,1	2.348.225,6

Fonte:

SIGFIS - Versão 2016

Data de Emissão: 29/11/2016 11:14h

Anexo 1 do RREO

MUNICÍPIO DE SÃO JOÃO DE MERITI 2,2
RELATÓRIO RESUMIDO DA EXECUÇÃO ORÇAMENTÁRIA
DEMONSTRATIVO DA EXECUÇÃO DAS DESPESAS POR FUNÇÃO / SUBFUNÇÃO
ORÇAMENTOS FISCAL E DA SEGURIDADE SOCIAL

PERÍODO DE REFERÊNCIA : 5º Bimestre / 2016

RREO - Anexo 2 (LRF, Art. 52, Inciso II, alínea "c")

R\$1,00

FUNÇÃO / SUBFUNÇÃO	DOTAÇÃO INICIAL	DOTAÇÃO ATUALIZADA (a)	DESPESAS EMPENHADAS			SALDO (c) = (a-b)	DESPESAS LIQUIDADAS			SALDO (e) = (a-d)	
			No Bimestre	Até 10/2016 (b)	% (b/total b)		No Bimestre	Até 10/2016 (d)	% (d/total d)		
DESPESAS (EXCETO INTRA-ORÇAMENTÁRIAS) (I)	573.053.886,6	581.653.548,7	22.922.817,2	502.955.252,0	96,5	78.698.296,7	61.959.232,6	372.881.170,4	97,2	208.772.378,3	0,0
Legislativa	12.450.000,0	12.450.000,0	116.130,0	11.458.595,4	2,2	991.404,6	1.798.468,9	9.336.856,7	2,4	3.113.143,3	
Ação Legislativa	12.450.000,0	12.450.000,0	116.130,0	11.458.595,4	2,2	991.404,6	1.798.468,9	9.336.856,7	2,4	3.113.143,3	
Administração	60.830.400,0	68.500.400,0	5.791.050,0	75.888.984,5	14,6	-7.388.584,5	3.426.445,9	41.486.696,1	10,8	27.013.703,9	
Administração Geral	60.009.400,0	67.679.400,0	5.791.050,0	75.143.993,4	14,4	-7.464.593,4	3.426.445,9	40.741.705,1	10,6	26.937.695,0	
Administração Financeira	804.000,0	804.000,0	0,0	744.991,1	0,1	59.008,9	0,0	744.991,1	0,2	59.008,9	
Controle Interno	2.000,0	2.000,0	0,0	0,0	0,0	2.000,0	0,0	0,0	0,0	2.000,0	
Tecnologia da Informação	1.000,0	1.000,0	0,0	0,0	0,0	1.000,0	0,0	0,0	0,0	1.000,0	
Formação de Recursos Humanos	3.000,0	3.000,0	0,0	0,0	0,0	3.000,0	0,0	0,0	0,0	3.000,0	
Administração de Concessões	11.000,0	11.000,0	0,0	0,0	0,0	11.000,0	0,0	0,0	0,0	11.000,0	
Segurança Pública	6.721.680,0	6.751.680,0	1.020.000,0	7.495.899,3	1,4	-744.219,3	198.756,8	4.115.406,1	1,1	2.636.273,9	
Administração Geral	6.697.500,0	6.727.500,0	1.020.000,0	7.495.899,3	1,4	-768.399,3	198.756,8	4.115.406,1	1,1	2.612.093,9	
Policiamento	17.030,0	17.030,0	0,0	0,0	0,0	17.030,0	0,0	0,0	0,0	17.030,0	
Defesa Civil	5.150,0	5.150,0	0,0	0,0	0,0	5.150,0	0,0	0,0	0,0	5.150,0	
Direitos Indiv., Coletivos e Difusos	2.000,0	2.000,0	0,0	0,0	0,0	2.000,0	0,0	0,0	0,0	2.000,0	
Assistência Social	5.120.103,4	6.510.103,4	667.878,4	4.166.683,8	0,8	2.343.419,6	885.265,2	2.393.044,1	0,6	4.117.059,3	
Administração Geral	85.000,0	85.000,0	0,0	10.800,0	0,0	74.200,0	0,0	10.800,0	0,0	74.200,0	
Formação de Recursos Humanos	5.700,0	5.700,0	0,0	0,0	0,0	5.700,0	0,0	0,0	0,0	5.700,0	
Assistência ao Portador de Deficiência	101.000,0	69.000,0	0,0	96.000,0	0,0	-27.000,0	0,0	0,0	0,0	69.000,0	
Assistência à Criança e ao Adolescente	288.279,5	273.279,5	0,0	54.470,0	0,0	218.809,5	24.730,0	49.730,0	0,0	223.549,5	
Assistência Comunitária	4.639.123,9	6.076.123,9	667.878,4	4.005.413,8	0,8	2.070.710,1	860.535,2	2.332.514,1	0,6	3.743.609,8	
Alimentação e Nutrição	1.000,0	1.000,0	0,0	0,0	0,0	1.000,0	0,0	0,0	0,0	1.000,0	
Previdência Social	69.617.085,0	70.071.085,0	2.000,0	68.034.862,8	13,1	2.036.222,2	10.838.402,0	53.185.776,0	13,9	16.885.309,0	
Administração Geral	3.233.490,9	3.687.490,9	2.000,0	3.528.604,5	0,7	158.886,3	640.062,2	2.888.543,1	0,8	798.947,8	
Previdência do Regime Estatutário	66.383.594,1	66.383.594,1	0,0	64.506.258,3	12,4	1.877.335,8	10.198.339,9	50.297.232,9	13,1	16.086.361,2	
Saúde	122.864.463,5	132.500.125,6	5.839.209,2	84.872.118,0	16,3	47.628.007,5	15.619.642,4	87.646.314,7	22,9	44.853.810,9	
Administração Geral	37.724.088,1	34.278.873,1	485.760,0	34.163.784,4	6,6	115.088,7	386.521,9	33.576.815,6	8,8	702.057,5	
Atenção Básica	41.360.509,1	43.287.642,9	824.280,9	14.625.807,2	2,8	28.661.835,7	2.513.911,2	19.105.691,7	5,0	24.181.951,2	
Assistência Hospitalar e Ambulatorial	35.434.763,0	42.134.673,0	4.529.168,4	29.004.008,0	5,6	13.130.665,0	9.914.573,9	29.261.236,0	7,6	12.873.437,0	
Suporte Profilático e Terapêutico	5.136.881,9	5.936.881,9	0,0	4.611.551,8	0,9	1.325.330,1	2.804.635,4	4.541.093,8	1,2	1.395.788,1	
Vigilância Epidemiológica	2.768.961,5	3.659.461,5	0,0	2.167.926,2	0,4	1.491.535,3	0,0	900.175,0	0,2	2.759.286,5	
Alimentação e Nutrição	2.000,0	2.000,0	0,0	0,0	0,0	2.000,0	0,0	0,0	0,0	2.000,0	
Serviços Urbanos	427.260,0	3.200.593,3	0,0	299.040,5	0,1	2.901.552,8	0,0	261.302,6	0,1	2.939.290,7	
Trabalho	2.455.277,6	1.095.277,6	0,0	0,0	0,0	1.095.277,6	0,0	0,0	0,0	1.095.277,6	
Administração Geral	125.000,0	65.000,0	0,0	0,0	0,0	65.000,0	0,0	0,0	0,0	65.000,0	
Relações de Trabalho	8.277,6	8.277,6	0,0	0,0	0,0	8.277,6	0,0	0,0	0,0	8.277,6	
Empregabilidade	2.320.000,0	1.020.000,0	0,0	0,0	0,0	1.020.000,0	0,0	0,0	0,0	1.020.000,0	
Fomento ao Trabalho	2.000,0	2.000,0	0,0	0,0	0,0	2.000,0	0,0	0,0	0,0	2.000,0	

MUNICÍPIO DE SÃO JOÃO DE MERITI 21,4
RELATÓRIO RESUMIDO DA EXECUÇÃO ORÇAMENTÁRIA
DEMONSTRATIVO DA EXECUÇÃO DAS DESPESAS POR FUNÇÃO / SUBFUNÇÃO
ORÇAMENTOS FISCAL E DA SEGURIDADE SOCIAL
PERÍODO DE REFERÊNCIA : 5º Bimestre / 2016

RREO - Anexo 2 (LRF, Art. 52, Inciso II, alínea "c")

R\$1,00

FUNÇÃO / SUBFUNÇÃO	DOTAÇÃO INICIAL	DOTAÇÃO ATUALIZADA (a)	DESPESAS EMPENHADAS			SALDO (c) = (a-b)	DESPESAS LIQUIDADAS			SALDO (e) = (a-d)
			No Bimestre	Até 10/2016 (b)	% (b/total b)		No Bimestre	Até 10/2016 (d)	% (d/total d)	
Educação	127.165.118,8	127.165.118,8	3.559.848,9	111.249.496,7	21,4	15.915.622,1	8.160.533,1	61.117.084,7	15,9	66.048.034,1
Administração Geral	8.234.371,2	8.234.371,2	870.519,9	6.765.893,3	1,3	1.468.478,0	448.928,2	2.848.602,3	0,7	5.385.768,9
Ensino Fundamental	87.559.701,6	87.559.701,6	743.084,4	76.851.953,5	14,8	10.707.748,2	5.860.093,9	44.408.228,8	11,6	43.151.472,9
Educação Infantil	22.134.751,5	22.134.751,5	1.891.050,0	19.718.587,5	3,8	2.416.164,0	1.278.499,1	10.106.186,5	2,6	12.028.565,0
Educação de Jovens e Adultos	5.145.000,0	5.145.000,0	0,0	4.501.126,6	0,9	643.873,5	204.636,8	1.854.944,2	0,5	3.290.055,9
Educação Especial	4.091.294,4	4.091.294,4	55.194,5	3.411.935,9	0,7	679.358,5	368.375,1	1.899.122,9	0,5	2.192.171,5
Cultura	237.180,0	237.180,0	0,0	0,0	0,0	237.180,0	0,0	0,0	0,0	237.180,0
Administração Geral	4.120,0	4.120,0	0,0	0,0	0,0	4.120,0	0,0	0,0	0,0	4.120,0
Formação de Recursos Humanos	30.000,0	30.000,0	0,0	0,0	0,0	30.000,0	0,0	0,0	0,0	30.000,0
Difusão Cultural	197.060,0	197.060,0	0,0	0,0	0,0	197.060,0	0,0	0,0	0,0	197.060,0
Desporto Comunitário	6.000,0	6.000,0	0,0	0,0	0,0	6.000,0	0,0	0,0	0,0	6.000,0
Direitos da Cidadania	884.060,0	884.060,0	436.723,5	457.889,5	0,1	426.170,5	0,0	21.166,0	0,0	862.894,0
Administração Geral	816.000,0	816.000,0	436.723,5	436.723,5	0,1	379.276,5	0,0	0,0	0,0	816.000,0
Formação de Recursos Humanos	5.000,0	5.000,0	0,0	0,0	0,0	5.000,0	0,0	0,0	0,0	5.000,0
Assistência ao Idoso	3.000,0	3.000,0	0,0	0,0	0,0	3.000,0	0,0	0,0	0,0	3.000,0
Assistência Comunitária	8.030,0	8.030,0	0,0	0,0	0,0	8.030,0	0,0	0,0	0,0	8.030,0
Direitos Indiv., Coletivos e Difusos	48.030,0	48.030,0	0,0	21.166,0	0,0	26.864,0	0,0	21.166,0	0,0	26.864,0
Turismo	4.000,0	4.000,0	0,0	0,0	0,0	4.000,0	0,0	0,0	0,0	4.000,0
Urbanismo	79.258.449,7	71.438.449,7	5.449.893,6	92.885.859,4	17,8	-21.447.409,6	16.311.840,4	82.460.673,1	21,5	-11.022.223,3
Assistência Comunitária	1.000,0	1.000,0	0,0	0,0	0,0	1.000,0	0,0	0,0	0,0	1.000,0
Infra-estrutura Urbana	48.000,0	48.000,0	0,0	0,0	0,0	48.000,0	0,0	0,0	0,0	48.000,0
Serviços Urbanos	77.532.943,7	69.912.943,7	5.017.600,9	91.282.631,5	17,5	21.369.687,8	16.087.624,7	81.445.679,6	21,2	-11.532.735,9
Saneamento Básico Urbano	1.251.000,0	1.251.000,0	432.292,7	1.603.227,9	0,3	-352.227,9	224.215,7	1.014.993,5	0,3	236.006,5
Desporto Comunitário	216.536,1	216.536,1	0,0	0,0	0,0	216.536,1	0,0	0,0	0,0	216.536,1
Lazer	208.970,0	8.970,0	0,0	0,0	0,0	8.970,0	0,0	0,0	0,0	8.970,0
Habitação	9.000,0	9.000,0	0,0	0,0	0,0	9.000,0	0,0	0,0	0,0	9.000,0
Administração Geral	4.000,0	4.000,0	0,0	0,0	0,0	4.000,0	0,0	0,0	0,0	4.000,0
Habitação Urbana	5.000,0	5.000,0	0,0	0,0	0,0	5.000,0	0,0	0,0	0,0	5.000,0
Saneamento	55.406.146,6	53.636.146,6	1.973.750,2	24.657.823,1	4,7	28.978.323,6	4.314.924,3	18.426.612,9	4,8	35.209.533,7
Infra-estrutura Urbana	16.005.000,0	14.905.000,0	0,0	3.603.759,7	0,7	11.301.240,3	0,0	3.603.759,7	0,9	11.301.240,3
Saneamento Básico Urbano	39.401.146,6	38.731.146,6	1.973.750,2	21.054.063,3	4,0	17.677.083,3	4.314.924,3	14.822.853,2	3,9	23.908.293,4

MUNICÍPIO DE SAO JOAO DE MERITI 0,1
RELATÓRIO RESUMIDO DA EXECUÇÃO ORÇAMENTÁRIA
DEMONSTRATIVO DA EXECUÇÃO DAS DESPESAS POR FUNÇÃO / SUBFUNÇÃO
ORÇAMENTOS FISCAL E DA SEGURIDADE SOCIAL
PERÍODO DE REFERÊNCIA : 5º Bimestre / 2016

RREO - Anexo 2 (LRF, Art. 52, Inciso II, alínea "c")

R\$1,00

FUNÇÃO / SUBFUNÇÃO	DOTAÇÃO INICIAL	DOTAÇÃO ATUALIZADA (a)	DESPESAS EMPENHADAS			SALDO (c) = (a-b)	DESPESAS LIQUIDADAS			SALDO (e) = (a-d)
			No Bimestre	Até 10/2016 (b)	% (b/total b)		No Bimestre	Até 10/2016 (d)	% (d/total d)	
Gestão Ambiental	1.269.906,6	1.269.906,6	0,0	655.491,6	0,1	614.414,9	0,0	438.875,0	0,1	831.031,5
Administração Geral	100.000,0	100.000,0	0,0	29.337,1	0,0	70.662,9	0,0	29.337,1	0,0	70.662,9
Formação de Recursos Humanos	40.000,0	40.000,0	0,0	0,0	0,0	40.000,0	0,0	0,0	0,0	40.000,0
Defesa Civil	1.030,0	1.030,0	0,0	0,0	0,0	1.030,0	0,0	0,0	0,0	1.030,0
Preservação e Conservação Ambiental	986.876,6	986.876,6	0,0	625.154,5	0,1	361.722,1	0,0	409.457,0	0,1	577.419,6
Controle Ambiental	135.000,0	135.000,0	0,0	1.000,0	0,0	134.000,0	0,0	80,9	0,0	134.919,1
Recursos Hídricos	7.000,0	7.000,0	0,0	0,0	0,0	7.000,0	0,0	0,0	0,0	7.000,0
Ciência e Tecnologia	394.402,2	454.402,2	0,0	442.500,0	0,1	11.902,2	196.665,9	245.832,4	0,1	208.569,9
Administração Geral	281.000,0	451.000,0	0,0	442.500,0	0,1	8.500,0	196.665,9	245.832,4	0,1	205.167,7
Desenv. Tecnológico e Engenharia	2.000,0	2.000,0	0,0	0,0	0,0	2.000,0	0,0	0,0	0,0	2.000,0
Difusão do Conhec. Científ./Tecn.	111.402,2	1.402,2	0,0	0,0	0,0	1.402,2	0,0	0,0	0,0	1.402,2
Comércio e Serviços	4.060,0	4.060,0	0,0	0,0	0,0	4.060,0	0,0	0,0	0,0	4.060,0
Promoção Comercial	4.060,0	4.060,0	0,0	0,0	0,0	4.060,0	0,0	0,0	0,0	4.060,0
Comunicações	1.010.000,0	1.010.000,0	16.333,3	864.312,6	0,2	145.687,4	1.248,0	1.759,2	0,0	1.008.240,8
Comunicação Social	1.010.000,0	1.010.000,0	16.333,3	864.312,6	0,2	145.687,4	1.248,0	1.759,2	0,0	1.008.240,8
Energia	18.765.800,0	18.765.800,0	0,0	18.761.999,9	3,6	3.800,1	2.391.464,7	11.197.876,3	2,9	7.567.923,7
Energia Elétrica	18.765.800,0	18.765.800,0	0,0	18.761.999,9	3,6	3.800,1	2.391.464,7	11.197.876,3	2,9	7.567.923,7
Transporte	1.485.753,3	1.485.753,3	0,0	0,0	0,0	1.485.753,3	0,0	0,0	0,0	1.485.753,3
Administração Geral	20.600,0	20.600,0	0,0	0,0	0,0	20.600,0	0,0	0,0	0,0	20.600,0
Transporte Rodoviário	1.465.153,3	1.465.153,3	0,0	0,0	0,0	1.465.153,3	0,0	0,0	0,0	1.465.153,3
Desporto e Lazer	14.000,0	14.000,0	0,0	0,0	0,0	14.000,0	0,0	0,0	0,0	14.000,0
Administração Geral	4.000,0	4.000,0	0,0	0,0	0,0	4.000,0	0,0	0,0	0,0	4.000,0
Serviços Urbanos	1.000,0	1.000,0	0,0	0,0	0,0	1.000,0	0,0	0,0	0,0	1.000,0
Desporto Comunitário	9.000,0	9.000,0	0,0	0,0	0,0	9.000,0	0,0	0,0	0,0	9.000,0
Encargos especiais	5.101.000,0	5.401.000,0	-1.950.000,0	1.062.735,4	0,2	4.338.264,6	-2.184.425,1	807.197,1	0,2	4.593.802,9
Serviço da Dívida Interna	5.101.000,0	5.401.000,0	-1.950.000,0	1.062.735,4	0,2	4.338.264,6	-2.184.425,1	807.197,1	0,2	4.593.802,9
Reserva de Contingência	2.000.000,0	2.000.000,0	0,0	0,0	0,0	2.000.000,0	0,0	0,0	0,0	2.000.000,0
Reserva de Contingência	2.000.000,0	2.000.000,0	0,0	0,0	0,0	2.000.000,0	0,0	0,0	0,0	2.000.000,0
DESPESAS (INTRA-ORÇAMENTÁRIAS) (II)	21.835.000,0	23.735.000,0	897.787,1	18.036.142,1	3,5	5.698.857,9	840.213,6	10.568.392,4	2,8	13.166.607,6
TOTAL (III) = (I + II)	594.888.886,6	605.388.548,7	23.820.604,3	520.991.394,1	100,00	84.397.154,6	62.799.446,2	393.449.562,8	100,00	221.938.985,9

FUNÇÃO / SUBFUNÇÃO	DOTAÇÃO INICIAL	DOTAÇÃO ATUALIZADA (a)	DESPESAS EMPENHADAS			SALDO (c) = (a-b)	DESPESAS LIQUIDADAS			SALDO (e) = (a-d)
			No Bimestre	Até 10/2016 (b)	% (b/total b)		No Bimestre	Até 10/2016 (d)	% (d/total d)	
DESPESAS (INTRA-ORÇAMENTÁRIAS)	21.835.000,0	23.735.000,0	897.787,1	18.036.142,1	3,5	5.698.857,9	840.213,6	10.568.392,4	2,8	13.166.607,6
Administração	5.010.000,0	6.910.000,0	8,1	6.690.415,0	1,3	219.585,0	0,0	3.214.762,2	0,8	3.695.237,8
Administração Geral	5.010.000,0	6.910.000,0	8,1	6.690.415,0	1,3	219.585,0	0,0	3.214.762,2	0,8	3.695.237,8

Francisco [Assinatura]

MUNICÍPIO DE SÃO JOÃO DE MERITI 0,0
 RELATÓRIO RESUMIDO DA EXECUÇÃO ORÇAMENTÁRIA
 DEMONSTRATIVO DA EXECUÇÃO DAS DESPESAS POR FUNÇÃO / SUBFUNÇÃO
 ORÇAMENTOS FISCAL E DA SEGURIDADE SOCIAL
 PERÍODO DE REFERÊNCIA : 5º Bimestre / 2016

RREO - Anexo 2 (LRF, Art. 52, Inciso II, alínea "c")

R\$1,00

FUNÇÃO / SUBFUNÇÃO	DOTAÇÃO INICIAL	DOTAÇÃO ATUALIZADA (a)	DESPESAS EMPENHADAS			SALDO (c) = (a-b)	DESPESAS LIQUIDADAS			SALDO (e) = (a-d)
			No Bimestre	Até 10/2016 (b)	% (b/total b)		No Bimestre	Até 10/2016 (d)	% (d/total d)	
Segurança Pública	605.000,0	605.000,0	0,0	600.000,0	0,1	5.000,0	0,0	325.352,4	0,1	279.647,6
Administração Geral	605.000,0	605.000,0	0,0	600.000,0	0,1	5.000,0	0,0	325.352,4	0,1	279.647,6
Saúde	1.090.000,0	1.090.000,0	0,0	145.006,5	0,0	944.993,5	0,0	145.006,5	0,0	944.993,5
Administração Geral	1.090.000,0	1.090.000,0	0,0	145.006,5	0,0	944.993,5	0,0	145.006,5	0,0	944.993,5
Educação	12.915.000,0	12.915.000,0	897.779,0	10.535.720,7	2,0	2.379.279,3	840.213,6	6.874.602,4	1,8	6.040.397,6
Administração Geral	760.000,0	760.000,0	0,0	758.603,1	0,1	1.396,9	23.920,7	214.578,6	0,1	545.421,4
Ensino Fundamental	8.829.000,0	8.829.000,0	358.400,7	6.661.105,0	1,3	2.167.895,0	615.971,5	5.048.276,4	1,3	3.780.723,6
Educação Infantil	2.450.000,0	2.450.000,0	495.780,3	2.273.308,0	0,4	176.692,0	144.758,9	1.158.593,9	0,3	1.291.406,1
Educação de Jovens e Adultos	371.000,0	371.000,0	0,0	360.000,0	0,1	11.000,0	23.614,6	208.363,5	0,1	162.636,5
Educação Especial	505.000,0	505.000,0	43.598,0	482.704,5	0,1	22.295,5	31.947,9	244.789,9	0,1	260.210,1
Energia	65.000,0	65.000,0	0,0	65.000,0	0,0	0,0	0,0	8.668,9	0,0	56.331,1
Energia Elétrica	65.000,0	65.000,0	0,0	65.000,0	0,0	0,0	0,0	8.668,9	0,0	56.331,1
Encargos especiais	2.150.000,0	2.150.000,0	0,0	0,0	0,0	2.150.000,0	0,0	0,0	0,0	2.150.000,0
Serviço da Dívida Interna	2.150.000,0	2.150.000,0	0,0	0,0	0,0	2.150.000,0	0,0	0,0	0,0	2.150.000,0

MUNICÍPIO DE SAO JOAO DE MERITI
RELATÓRIO RESUMIDO DA EXECUÇÃO ORÇAMENTÁRIA
DEMONSTRATIVO DA RECEITA CORRENTE LÍQUIDA
ORÇAMENTOS FISCAL E DA SEGURIDADE SOCIAL
PERÍODO DE REFERÊNCIA : 5º Bimestre / 2016

LRF, art 53, inciso I - Anexo 3

R\$1,00

ESPECIFICAÇÃO	EVOLUÇÃO DA RECEITA REALIZADA NOS ÚLTIMOS 12 MESES												TOTAL ULT - 12 M.	PREVISÃO ATUALIZADA
	NOV/2015	DEZ/2015	JAN/2016	FEV/2016	MAR/2016	ABR/2016	MAI/2016	JUN/2016	JUL/2016	AGO/2016	SET/2016	OUT/2016		
RECEITAS CORRENTES (I)	33.713.130,8	64.057.555,9	50.687.239,1	47.659.905,3	43.581.241,5	34.210.629,3	33.225.985,5	34.972.172,1	34.174.203,7	34.261.869,2	28.622.043,5	28.741.659,0	467.907.634,9	518.042.951,0
RECEITAS TRIBUTÁRIAS	5.380.227,7	16.187.194,3	10.713.940,1	13.150.900,5	8.834.738,9	5.287.882,8	5.376.599,3	5.218.235,7	5.047.339,8	5.250.440,7	4.099.835,2	3.947.479,3	88.494.814,3	81.882.488,0
Imposto s/ a Prop. Predial/Territorial Urbana (IPTU)	400.303,9	1.231.788,0	5.182.138,2	5.758.444,7	3.114.169,1	1.883.777,7	1.343.256,2	1.232.308,2	1.258.958,8	1.307.196,2	1.222.601,0	1.220.298,7	25.155.240,7	26.500.000,0
Impostos s/ Serviços de Qualquer Natureza (ISS)	3.357.123,0	4.526.911,7	2.817.644,9	2.526.673,3	3.003.846,9	2.251.506,1	2.617.208,2	2.474.332,8	2.232.972,6	2.713.317,9	1.879.494,2	1.888.122,2	32.289.153,8	31.000.000,0
Impostos s/ Transmissão de Bens Imóveis	90.077,2	116.505,5	56.702,1	51.643,4	51.910,7	56.633,6	70.569,8	245.227,0	59.732,6	111.423,7	135.468,4	67.740,3	1.113.634,3	1.800.000,0
Imposto sobre a Renda e Proventos de Qualquer Natureza	1.143.401,1	9.637.721,2	511.962,5	2.422.398,8	670.079,5	180.702,4	440.734,0	566.603,0	608.440,5	176.101,4	204.938,1	167.973,0	16.731.055,5	7.210.488,0
Imposto sobre a Prop. Territorial Rural (CF. art 153, §4º)	0,0	0,0	0,0	0,0	0,0	0,0	0,0	0,0	0,0	0,0	0,0	0,0	0,0	0,0
Outras Receitas Tributárias	389.322,5	674.267,9	2.145.492,4	2.391.740,3	1.994.732,7	915.263,0	904.831,1	699.764,7	887.235,3	942.401,5	657.333,5	603.345,1	13.205.730,0	15.372.000,0
RECEITA DE CONTRIBUIÇÕES	2.866.796,5	2.846.756,9	3.577.776,8	2.669.008,1	2.945.940,4	3.692.821,6	3.417.832,8	3.420.221,5	2.548.463,2	3.177.788,7	2.665.578,8	2.586.151,3	36.415.134,6	30.090.234,5
RECEITA PATRIMONIAL	457.553,9	591.050,7	310.189,5	328.521,9	292.320,0	367.254,1	259.315,5	235.512,8	244.403,7	178.154,2	204.259,7	80.803,8	3.549.339,8	5.255.847,5
RECEITA AGROPECUÁRIA	0,0	0,0	0,0	0,0	0,0	0,0	0,0	0,0	0,0	0,0	0,0	0,0	0,0	0,0
RECEITA INDUSTRIAL	0,0	0,0	0,0	0,0	0,0	0,0	0,0	0,0	0,0	0,0	0,0	0,0	0,0	0,0
RECEITA DE SERVIÇOS	0,0	0,0	0,0	0,0	0,0	0,0	0,0	0,0	0,0	0,0	0,0	0,0	0,0	0,0
TRANSFERÊNCIAS CORRENTES	21.842.408,0	39.568.275,5	31.954.152,5	28.616.966,5	27.998.499,0	22.782.180,2	22.310.208,6	24.358.877,9	24.513.532,8	23.258.917,3	20.283.080,0	21.204.445,9	308.691.544,2	373.406.781,6
Cota-Parte do FPM AJUSTADO PELA LC 91/97 (100%)	0,0	11.189.264,2	0,0	0,0	0,0	0,0	0,0	0,0	0,0	0,0	0,0	0,0	11.189.264,2	49.960.000,0
(LC nº 87/96) ICMS Desoneração (100%)	0,0	23.755,2	23.898,2	23.898,2	0,0	47.796,3	23.898,2	23.898,2	23.898,2	23.898,2	23.898,2	23.898,2	262.737,1	334.206,7
Cota-Parte do ITR	0,0	0,0	0,0	0,0	0,0	0,0	0,0	0,0	0,0	0,0	0,0	0,0	0,0	0,0
Cota-Parte do ICMS (100%)	6.360.894,8	8.443.827,3	7.195.739,4	6.269.449,5	7.438.613,3	7.316.790,9	6.647.937,6	6.146.523,5	6.153.963,4	6.154.641,7	6.213.725,9	6.426.452,2	80.756.559,5	75.500.000,0
Cota-Parte do IPVA	381.509,2	413.664,8	4.396.672,5	5.516.085,1	3.758.386,3	2.463.000,3	1.066.877,3	955.551,6	924.222,1	1.016.597,1	587.138,5	538.601,4	22.008.306,2	17.500.000,0
Cota-Parte do IPI - Exportação (100%)	78.597,8	145.032,6	192.387,8	160.933,1	153.964,9	171.558,1	74.793,3	211.213,4	165.509,8	143.695,6	0,0	144.004,6	1.641.691,0	2.300.000,0
Transferências do FUNDEB	6.296.561,3	8.394.547,8	7.655.476,6	8.337.768,9	8.314.638,8	6.725.806,0	7.607.182,6	6.386.167,4	6.118.331,6	6.619.863,9	5.867.513,8	5.967.201,6	84.270.860,3	88.000.000,0
Outras Transferências Correntes	8.724.844,9	10.958.183,6	12.499.978,0	8.318.831,7	8.334.895,7	6.057.428,6	6.889.519,6	10.655.523,8	11.127.607,7	9.300.220,8	7.590.803,6	8.104.287,9	108.562.125,9	139.812.574,9
OUTRAS RECEITAS CORRENTES	3.166.144,7	4.864.278,5	4.131.180,2	2.894.508,3	3.509.743,2	2.060.490,6	1.862.029,3	1.739.324,2	1.820.464,2	2.396.568,3	1.369.291,8	922.778,7	30.756.802,0	27.407.599,4
DEDUÇÕES (II)	2.328.990,7	4.556.045,0	3.990.375,7	3.303.153,8	3.184.018,1	3.041.709,4	2.558.276,4	2.367.824,4	1.571.145,6	2.125.477,0	1.472.252,4	1.544.965,0	32.044.233,5	42.641.696,6
Contrib. p/ o Plano de Seg. Soc. Serv.	964.790,2	950.794,8	1.630.636,1	911.080,6	914.225,1	1.041.874,2	995.575,1	900.387,1	117.626,9	672.783,7	107.299,9	118.373,7	9.325.447,4	13.487.455,3
Servidor	964.790,2	950.794,8	1.630.636,1	911.080,6	914.225,1	1.041.874,2	995.575,1	900.387,1	117.626,9	672.783,7	107.299,9	118.373,7	9.325.447,4	13.487.455,3
Compensação Financ. entre Reg. Previd.	0,0	0,0	0,0	0,0	0,0	0,0	0,0	0,0	0,0	0,0	0,0	0,0	0,0	0,0
Dedução de Receita p/ Formação do FUNDEB	1.364.200,5	3.605.250,2	2.359.739,6	2.392.073,2	2.269.793,0	1.999.835,2	1.562.701,3	1.467.437,3	1.453.518,7	1.452.693,3	1.364.952,5	1.426.591,3	22.718.788,1	29.154.241,3
RECEITA CORRENTE LÍQUIDA (III)	31.384.140,1	59.501.510,9	46.696.863,4	44.356.751,5	40.397.223,4	31.168.919,9	30.667.709,1	32.604.347,7	32.603.058,1	32.136.392,2	27.149.704,4	27.196.694,0	435.863.401,4	475.401.254,4

Fonte :

Nota : Receita Corrente Líquida em reais e sem arredondamento :

RCL dos últimos 12 meses R\$ 435.863.401,60

MUNICÍPIO DE SAO JOAO DE MERITI
RELATÓRIO RESUMIDO DA EXECUÇÃO ORÇAMENTÁRIA
DEMONSTRATIVO DAS RECEITAS E DESPESAS PREVIDENCIÁRIAS DO REGIME PRÓPRIO DOS SERVIDORES PÚBLICOS

ORÇAMENTO DA SEGURIDADE SOCIAL
PERÍODO DE REFERÊNCIA : 5º Bimestre / 2016

LRF, art 53, inciso II - Anexo 4

R\$1,00

RECEITAS PREVIDENCIÁRIAS	PREVISÃO INICIAL	PREVISÃO ATUALIZADA	RECEITAS REALIZADAS	
			Até 5º Bim/2016	Até 5º Bim/2015
RECEITAS PREVIDENCIÁRIAS - RPPS (EXCETO INTRA-ORÇAMENTÁRIAS) (I)	13.999.082,0	13.999.082,0	8.556.948,8	11.489.829,1
RECEITAS CORRENTES	13.999.082,0	13.999.082,0	8.556.948,8	11.489.829,1
Receita de Contribuições do Segurados	13.487.455,2	13.487.455,2	7.409.862,2	9.751.876,4
Pessoal Civil	13.487.455,2	13.487.455,2	7.409.862,2	9.751.876,4
Contribuição do Servidor Ativo Civil	11.772.362,5	11.772.362,5	6.273.047,8	8.650.057,7
Contribuição do Servidor Inativo Civil	945.003,0	945.003,0	581.244,2	592.593,8
Contribuição de Pensionista Civil	770.089,8	770.089,8	555.570,2	509.224,9
Outras Receitas de Contribuições	0,0	0,0	0,0	0,0
Receita Patrimonial	407.847,5	407.847,5	1.147.086,7	759.819,2
Receitas Imobiliárias	0,0	0,0	0,0	0,0
Receitas de Valores Mobiliários	407.847,5	407.847,5	1.147.086,7	759.819,2
Outras Receitas Patrimoniais	0,0	0,0	0,0	0,0
Receita de Serviços	0,0	0,0	0,0	0,0
Outras Receitas Correntes	103.779,3	103.779,3	-0,1	978.133,5
Compensação Previdenciária do RGPS para o RPPS	0,0	0,0	0,0	0,0
Demais Receitas Correntes	103.779,3	103.779,3	-0,1	978.133,5
RECEITAS DE CAPITAL	0,0	0,0	0,0	0,0
Alienação de Bens, Direitos e Ativos	0,0	0,0	0,0	0,0
Amortização de Empréstimos	0,0	0,0	0,0	0,0
Outras Receitas de Capital	0,0	0,0	0,0	0,0
RECEITAS PREVIDENCIÁRIAS - RPPS (INTRA-ORÇAMENTÁRIAS) (II)	33.381.536,7	33.381.536,7	16.579.924,7	25.244.159,8
TOTAL DAS RECEITAS PREVIDENCIÁRIAS - RPPS (III)=(I+II)	47.380.618,7	47.380.618,7	25.136.873,5	36.733.988,9

DESPESAS PREVIDENCIÁRIAS	DOTAÇÃO INICIAL	DOTAÇÃO ATUALIZADA	DESPESAS EMPENHADAS		DESPESAS LIQUIDADAS	
			5º Bim/2016	5º Bim/2015	5º Bim/2016	5º Bim/2015
DESPESAS PREVIDENCIÁRIAS - RPPS (EXCETO INTRA-ORÇAMENTÁRIAS) (I)	67.747.749,1	68.201.749,1	68.034.862,8	64.637.269,3	53.185.776,0	47.996.008,2
ADMINISTRAÇÃO	3.238.490,8	3.692.490,8	3.528.604,5	3.403.952,5	2.888.543,1	2.584.860,4
Despesas Correntes	3.148.983,4	3.642.983,4	3.520.807,5	3.392.515,5	2.860.746,1	2.573.423,4
Despesas de Capital	89.507,4	49.507,4	7.797,0	11.437,0	7.797,0	11.437,0
PREVIDÊNCIA SOCIAL	64.509.258,3	64.509.258,3	64.506.258,3	61.233.316,8	50.297.232,9	45.411.147,8
Pessoal Civil	64.509.258,3	64.509.258,3	64.506.258,3	61.233.316,8	50.297.232,9	45.411.147,8
Aposentadorias	43.634.711,6	43.634.711,6	43.633.711,6	39.184.616,1	32.867.588,5	29.977.261,2
Pensões	20.874.546,7	20.874.546,7	20.872.546,7	22.048.700,7	17.429.644,4	15.433.886,6
Outros Benefícios Previdenciários	0,0	0,0	0,0	0,0	0,0	0,0
Outras Despesas Previdenciárias	0,0	0,0	0,0	0,0	0,0	0,0
Compensação Previdenciária do RPPS para o RGPS	0,0	0,0	0,0	0,0	0,0	0,0
Demais despesas Previdenciárias	0,0	0,0	0,0	0,0	0,0	0,0
DESPESAS PREVIDENCIÁRIAS - RPPS (INTRA-ORÇAMENTÁRIAS) (V)	0,0	0,0	0,0	0,0	0,0	0,0
TOTAL DAS DESPESAS PREVIDENCIÁRIAS - RPPS (VI)=(IV+V)	67.747.749,1	68.201.749,1	68.034.862,8	64.637.269,3	53.185.776,0	47.996.008,2
RESULTADO PREVIDENCIÁRIO - RPPS (VII) = (III-VI)	-20.367.130,4	-20.821.130,4	--	--	-28.048.902,5	-11.262.019,3

APORTES DE RECURSOS PARA O REGIME PRÓPRIO DE PREVIDÊNCIA SOCIAL	PREVISÃO INICIAL	PREVISÃO ATUALIZADA	RECEITAS REALIZADAS		
			No Bimestre	Até 5º Bim/2016	Até 5º Bim/2015
TOTAL DE APORTES PARA O RPPS	0,0	0,0	0,0	0,0	0,0
Plano Financeiro	0,0	0,0	0,0	0,0	0,0
Recursos para Cobertura da Insuficiência Financeira	0,0	0,0	0,0	0,0	0,0
Recursos para Formação de Reservas	0,0	0,0	0,0	0,0	0,0
Outros aportes para o RPPS	0,0	0,0	0,0	0,0	0,0
Plano Previdenciário	0,0	0,0	0,0	0,0	0,0
Recursos para Cobertura de Déficit Financeiro	0,0	0,0	0,0	0,0	0,0
Recursos para Cobertura de Déficit Atuarial	0,0	0,0	0,0	0,0	0,0
Outros aportes para o RPPS	0,0	0,0	0,0	0,0	0,0

RESERVA ORÇAMENTÁRIA DO RPPS	PREVISÃO ORÇAMENTÁRIA
VALOR	1.869.335,9

BENS E DIREITOS DO RPPS	PERÍODO DE REFERÊNCIA	
	Out/2016	Dez/2015
Caixa	0,0	0,0
Bancos Conta Movimento	0,0	0,0
Investimentos	0,0	0,0
Outros Bens e Direitos	0,0	0,0
TOTAL DE BENS E DIREITOS DO RPPS	0,0	0,0

MUNICÍPIO DE SAO JOAO DE MERITI
RELATÓRIO RESUMIDO DA EXECUÇÃO ORÇAMENTÁRIA
DEMONSTRATIVO DAS RECEITAS E DESPESAS PREVIDENCIÁRIAS DO REGIME PRÓPRIO DOS SERVIDORES PÚBLICOS

ORÇAMENTO DA SEGURIDADE SOCIAL
PERÍODO DE REFERÊNCIA : 5º Bimestre / 2016

LRF, art 53, inciso II - Anexo 4

R\$1.00

RECEITAS PREVIDENCIÁRIAS INTRA ORÇAMENTÁRIAS - RPPS	PREVISÃO INICIAL	PREVISÃO ATUALIZADA	RECEITAS REALIZADAS			
			Até 5º Bim/2016	Até 5º Bim/2015		
RECEITAS CORRENTES (VIII)	33.381.536,7	33.381.536,7	16.579.924,7	25.244.159,8		
Receita de Contribuições	33.381.536,7	33.381.536,7	16.579.924,7	25.244.159,8		
Patronal	33.381.536,7	33.381.536,7	16.579.924,7	25.244.159,8		
Pessoal Civil	33.381.536,7	33.381.536,7	16.579.924,7	25.244.159,8		
Contribuição Patronal do Servidor Ativo Civil	33.381.536,7	33.381.536,7	16.579.924,7	25.244.159,8		
Contribuição Patronal do Servidor Inativo Civil	0,0	0,0	0,0	0,0		
Contribuição Patronal de Pensionista Civil	0,0	0,0	0,0	0,0		
Contribuição Previdenciária para Cobertura de Déficit Atuarial	0,0	0,0	0,0	0,0		
Contribuição Previdenciária em Regime de Débitos e Parcelamentos	0,0	0,0	0,0	0,0		
Receita Patrimonial	0,0	0,0	0,0	0,0		
Receita de Serviços	0,0	0,0	0,0	0,0		
Outras Receitas Correntes	0,0	0,0	0,0	0,0		
RECEITAS DE CAPITAL (IX)	0,0	0,0	0,0	0,0		
Alienação de Bens	0,0	0,0	0,0	0,0		
Amortização de Empréstimos	0,0	0,0	0,0	0,0		
Outras Receitas de Capital	0,0	0,0	0,0	0,0		
(-)DEDUÇÕES DA RECEITA (X)	0,0	0,0	0,0	0,0		
TOTAL RECEITAS PREVIDENCIÁRIAS INTRA-ORÇAMENTÁRIAS (XI)=(VIII+IX-X)	33.381.536,7	33.381.536,7	16.579.924,7	25.244.159,8		
DESPESAS PREVIDENCIÁRIAS INTRA - ORÇAMENTÁRIAS RPPS	DOTAÇÃO INICIAL	DOTAÇÃO ATUALIZADA	DESPESAS EMPENHADAS		DESPESAS LIQUIDADAS	
			Até 5º Bim/2016	Até 5º Bim/2015	Até 5º Bim/2016	Até 5º Bim/2015
ADMINISTRAÇÃO (XII)	0,0	0,0	0,0	0,0	0,0	0,0
Despesas Correntes	0,0	0,0	0,0	0,0	0,0	0,0
Despesas de Capital	0,0	0,0	0,0	0,0	0,0	0,0
TOTAL DAS DESPESAS PREVIDENCIÁRIAS INTRA - ORÇAMENTÁRIAS (XIII)=(XII)	0,0	0,0	0,0	0,0	0,0	0,0

Fonte :

MUNICÍPIO DE SAO JOAO DE MERITI
 RELATÓRIO RESUMIDO DA EXECUÇÃO ORÇAMENTÁRIA
DEMONSTRATIVO DO RESULTADO NOMINAL
 ORÇAMENTOS FISCAL E DA SEGURIDADE SOCIAL
 PERÍODO DE REFERÊNCIA : 5º Bimestre / 2016

LRF, art 53, inciso III - Anexo 5

R\$1,00

DÍVIDA FISCAL LÍQUIDA	SALDO		
	Em 31/12/2015 (a)	Em 31/Ago/2016 (b)	Em 31/Out/2016 (c)
DÍVIDA CONSOLIDADA (I)	74.637.439,1	66.630.598,9	0,0
DEDUÇÕES (II)	51.065.165,0	10.925.606,0	25.624.353,8
Disponibilidade de Caixa Bruta	146.352.429,0	69.923.721,2	84.033.297,5
(-) Restos a Pagar Processados (exceto precatórios)	95.287.264,0	58.998.115,2	58.408.943,7
DÍVIDA CONSOLIDADA LÍQUIDA (III) = (I - II)	23.572.274,1	55.704.992,9	-25.624.353,8
RECEITA DE PRIVATIZAÇÕES (IV)	0,0	0,0	0,0
PASSIVOS RECONHECIDOS (V)	74.155.398,1	66.148.557,9	0,0
DÍVIDA FISCAL LÍQUIDA (VI) = (III + IV - V)	-50.583.124,0	-10.443.565,0	-25.624.353,8

RESULTADO NOMINAL	PERÍODO DE REFERÊNCIA	
	No Bimestre (c - b)	Jan/2016 até Out/2016 (c - a)
VALOR	-15.180.788,8	24.958.770,2

DISCRIMINAÇÃO DA META FISCAL	Valor
META DE RESULTADO NOMINAL FIXADA NO ANEXO DE METAS FISCAIS DA LDO P/ O EXERCÍCIO DE REFERÊNCIA	0,0

ESPECIFICAÇÃO	SALDO		
	Em 31/12/2015	Em 31/Ago/2016	Em 31/Out/2016
DÍVIDA CONSOLIDADA PREVIDENCIÁRIA (VII)	0,0	0,0	0,0
Passivo Atuarial	0,0	0,0	0,0
Demais Dívidas	0,0	0,0	0,0
Deduções (VIII)	-22.509.000,7	-6.642.514,2	-6.642.514,2
Ativo Disponível	0,0	0,0	0,0
Investimentos do RPPS	0,0	0,0	0,0
Haveres Financeiros	0,0	0,0	0,0
(-) Restos a Pagar Processados	22.509.000,7	6.642.514,2	6.642.514,2
DÍVIDA CONSOLIDADA LÍQUIDA PREVIDENCIÁRIA (IX) = (VII - VIII)	22.509.000,7	6.642.514,2	6.642.514,2
PASSIVOS RECONHECIDOS (X)	0,0	0,0	0,0
DÍVIDA FISCAL LÍQUIDA PREVIDENCIÁRIA (XI) = (IX - X)	22.509.000,7	6.642.514,2	6.642.514,2

[Handwritten signatures]

Fonte :

MUNICÍPIO DE SÃO JOÃO DE MERITI
RELATÓRIO RESUMIDO DA EXECUÇÃO ORÇAMENTÁRIA
DEMONSTRATIVO DO RESULTADO PRIMÁRIO
ORÇAMENTOS FISCAL E DA SEGURIDADE SOCIAL
PERÍODO DE REFERÊNCIA : 5º Bimestre / 2016

LRF, art 53, inciso III - Anexo 6

R\$1,00

RECEITAS PRIMÁRIAS	PREVISÃO ATUALIZADA	RECEITAS REALIZADAS	
		Jan a Out/2016	Jan a Out/2015
RECEITAS PRIMÁRIAS CORRENTES (I)	517.115.398,8	366.495.990,0	409.159.273,1
Receitas Tributárias	81.882.488,0	66.927.392,1	69.452.691,1
Imposto s/ a Prop. Predial/Territorial Urbana (IPTU)	26.500.000,0	23.523.148,9	22.747.030,3
Impostos s/ Serviços de Qualquer Natureza (ISS)	31.000.000,0	24.405.119,0	28.555.677,9
Imposto s/ Transmissão de Bens Imóveis (ITBI)	1.800.000,0	907.051,5	1.028.750,2
Imposto de Renda Retido na Fonte (IRRF)	7.210.488,0	5.949.933,3	5.276.598,2
Outras Receitas Tributárias	15.372.000,0	12.142.139,4	11.844.634,5
Receita de Contribuição	63.471.771,2	47.281.505,9	53.462.217,3
Receita Previdenciária	46.868.991,9	23.989.787,0	34.996.036,1
Outras Receitas de Contribuições	16.602.779,3	23.291.718,9	18.466.181,2
Receita Patrimonial Líquida	101.000,0	29.187,7	128.189,3
Receita Patrimonial	5.255.847,5	2.500.735,2	5.048.319,2
(-) Aplicações Financeiras	5.154.847,5	2.471.547,5	4.920.129,9
Transferências Correntes*	344.252.540,3	229.531.525,2	270.501.136,4
Cota Parte FPM (80%)	39.708.600,0	0,0	34.081.763,7
Cota Parte ICMS (80%)	60.500.000,0	52.728.361,7	54.126.574,3
L.C. Nº 87/96 - ICMS Desoneração (80%)	267.365,4	191.185,3	190.041,6
Convênios	4.249.823,3	1.702.680,4	3.238.872,3
Outras Transferências Correntes	239.526.751,6	174.909.297,8	178.863.884,5
Demais Receitas Correntes	27.407.599,3	22.726.379,1	15.615.039,0
Dívida Ativa	22.801.510,0	12.216.309,4	7.837.461,3
Diversas Receitas Correntes	4.606.089,3	10.510.069,7	7.777.577,7
RECEITAS DE CAPITAL (II)	67.730.755,7	1.993.333,3	1.092.534,2
Operações de Crédito (III)	4.000,0	0,0	0,0
Amortização de Empréstimos (IV)	0,0	0,0	0,0
Alienação de Ativos (V)	0,0	0,0	0,0
Transferências de Capital	67.726.755,7	1.993.333,3	1.092.534,2
Convênios	67.726.755,7	1.993.333,3	1.092.534,2
Outras Transferências de Capital	0,0	0,0	0,0
Outras Receitas de Capital	0,0	0,0	0,0
RECEITAS PRIMÁRIAS DE CAPITAL (VI) = (II-III-IV-V)	67.726.755,7	1.993.333,3	1.092.534,2
RECEITA PRIMÁRIA TOTAL (VII) = (I + VI)	584.842.154,5	368.489.323,3	410.251.807,3

DESPESAS PRIMÁRIAS	DOTAÇÃO ATUALIZADA	DESPESAS EMPENHADAS		DESPESAS LIQUIDADAS	
		Jan a Out/2016	Jan a Out/2015	Jan a Out/2016	Jan a Out/2015
DESPESAS CORRENTES (VIII)	518.530.257,1	510.586.699,9	468.092.257,2	375.875.818,5	361.697.660,8
Pessoal e Encargos Sociais	287.735.915,1	272.529.201,7	298.411.292,7	185.603.217,9	230.051.492,7
Juros e Encargos da Dívida (IX)	501.000,0	1.062.735,4	68.258,0	807.197,1	66.483,0
Outras Despesas Correntes	230.293.342,0	236.994.762,8	169.612.706,5	189.465.403,5	131.579.685,1
DESPESAS PRIMÁRIAS CORRENTES (X) = (VIII - IX)	518.029.257,1	509.523.964,5	468.023.999,2	375.068.621,4	361.631.177,8
DESPESAS DE CAPITAL (XI)	82.988.955,8	10.404.694,2	27.043.211,2	7.573.744,3	23.460.100,4
Investimentos	75.987.739,7	10.404.694,2	25.043.211,2	7.573.744,3	22.141.155,4
Inversões Financeiras	216,1	0,0	0,0	0,0	0,0
Concessão de Empréstimos (XII)	0,0	0,0	0,0	0,0	0,0
Aquisição de Título de Capital já Integralizado (XIII)	0,0	0,0	0,0	0,0	0,0
Demais Inversões Financeiras	216,1	0,0	0,0	0,0	0,0
Amortização da Dívida (XIV)	7.001.000,0	0,0	2.000.000,0	0,0	1.318.945,0
DESPESAS PRIMÁRIAS DE CAPITAL (XV) = (XI - XII - XIII - XIV)	75.987.955,8	10.404.694,2	25.043.211,2	7.573.744,3	22.141.155,4
RESERVA DE CONTINGÊNCIA (XVI)	2.000.000,0	0,0	0,0	0,0	0,0
RESERVA ORÇAMENTÁRIA DO RPPS (XVII)	1.869.335,9	0,0	0,0	0,0	0,0
DESPESA PRIMÁRIA TOTAL (XVIII) = (X + XV + XVI + XVII)	597.886.548,8	519.928.658,7	493.067.210,4	382.642.365,7	383.772.333,2
RESULTADO PRIMÁRIO (VII - XVIII)	-13.044.394,3	-151.439.335,4	-82.815.403,1	-14.153.042,4	26.479.474,1
SALDO DE EXERCÍCIOS ANTERIORES		0,0	0,0		

DISCRIMINAÇÃO DA META FISCAL				VALOR CORRENTE
META DE RESULTADO PRIMÁRIO FIXADA NO ANEXO DE METAS FISCAIS DA LDO P/ EXERCÍCIO DE REFERÊNCIA				0,0

Fonte :

Nota : *Para efeito deste Demonstrativo, o montante das Transferências Correntes corresponde, dentre outras receitas, ao total das Transferências Intergovernamentais, excluídas as Deduções da Receita Corrente para Formação do FUNDEB.

MUNICÍPIO DE SAO JOAO DE MERITI
RELATÓRIO RESUMIDO DA EXECUÇÃO ORÇAMENTÁRIA
DEMONSTRATIVO DOS RESTOS A PAGAR POR PODER E ÓRGÃO
ORÇAMENTOS FISCAL E DA SEGURIDADE SOCIAL
PERÍODO DE REFERÊNCIA : 5º Bimestre / 2016

LRF, art 53, inciso V - Anexo 7

R\$1.00

PODER/ÓRGÃO	RESTOS A PAGAR PROCESSADOS E NÃO PROCESSADOS LIQUIDADOS					RESTOS A PAGAR NÃO-PROCESSADOS				
	Inscritos		Canc.	Pagos	Saldo	Exerc. Ant.	Inscritos 2015	Canc.	Pagos	Saldo
	Exerc. Ant.	2015								
RESTOS A PAGAR (EXCETO INTRA-ORÇAMENTÁRI)										
EXECUTIVO										
PREFEITURA SAO JOAO DE MERITI	4.298.179,3	15.036.248,0	0,0	8.845.221,8	10.489.205,5	3.637.212,6	2.948.964,9	0,0	6.585.407,3	770,2
FUNDO MUN SAÚDE SÃO JOÃO DE MERITI	4.994.016,5	31.626.640,3	0,0	15.005.829,5	21.614.827,3	4.695.862,4	5.428.347,9	0,0	3.124.929,3	6.999.281,0
INSTITUTO PREV SERV PÙBL SÃO JOÃO ME	4.826.335,0	17.682.665,6	0,0	15.866.466,4	6.642.514,2	40.009,6	0,0	0,0	0,0	40.009,6
FUNDO MUNICIPAL DE EDUCAÇÃO DE SÃO	3.339.589,3	13.516.965,0	0,0	12.827.614,4	4.028.939,9	38.365.125,6	26.519.848,8	0,0	993.792,8	63.891.181,6
FUNDO MUN DIR CRIANÇA ADOL S JOAO M	0,0	0,0	0,0	0,0	0,0	0,0	0,0	0,0	0,0	0,0
FUNDO ESP CONS AMB DES SUST S. J. MEI	839.512,6	0,0	0,0	0,0	839.512,6	232.781,6	0,0	0,0	0,0	232.781,6
FUNDO MUN ASSIST SOCIAL SAO JOAO ME	1.239.623,5	955.514,7	0,0	179.341,4	2.015.796,8	244.016,6	3.209.019,5	0,0	754.882,3	2.698.153,8
FUNDO ILUM. PÚBLICA SÃO JOÃO DE MERI	1.396.960,3	9.972.264,1	0,0	20.313,3	11.348.911,1	3.169.972,8	2.487.983,5	0,0	1.359.979,8	4.297.976,5
LEGISLATIVO										
CAMARA SAO JOAO DE MERITI	0,0	0,0	0,0	0,0	0,0	0,0	116.493,0	0,0	17.500,0	98.993,0
TOTAL (I)	20.934.216,5	88.790.297,7	0,0	52.744.806,8	56.979.707,4	50.384.981,2	40.710.657,6	0,0	12.836.491,5	78.259.147,3
RESTOS A PAGAR (INTRA-ORÇAMENTÁRIOS) (II)										
EXECUTIVO										
PREFEITURA SAO JOAO DE MERITI	575.004,6	4.223.776,8	0,0	0,0	4.798.781,4	0,0	0,0	0,0	0,0	0,0
FUNDO MUN SAÚDE SÃO JOÃO DE MERITI	1.624.053,4	702.381,5	0,0	0,0	2.326.434,9	0,0	0,0	0,0	0,0	0,0
FUNDO MUNICIPAL DE EDUCAÇÃO DE SÃO	-8.457,0	858.681,6	0,0	0,0	850.204,6	1.824.619,0	590.100,7	0,0	0,0	2.414.719,7
FUNDO ESP CONS AMB DES SUST S. J. MEI	4.980,1	0,0	0,0	0,0	4.980,1	0,0	0,0	0,0	0,0	0,0
FUNDO MUN ASSIST SOCIAL SAO JOAO ME	24.131,6	18.910,6	0,0	0,0	43.042,2	0,0	84.089,4	0,0	0,0	84.089,4
FUNDO ILUM. PÚBLICA SÃO JOÃO DE MERI	23.694,1	24.612,8	0,0	0,0	48.306,9	0,0	40.387,2	0,0	0,0	40.387,2
TOTAL (II)	2.243.406,8	5.828.343,3	0,0	0,0	8.071.750,1	1.824.619,0	714.577,3	0,0	0,0	2.539.196,3
TOTAL (I + II)	23.177.623,3	94.618.641,0	0,0	52.744.806,8	65.051.457,5	52.209.600,2	41.425.234,9	0,0	12.836.491,5	80.798.343,6

MUNICÍPIO DE SAO JOAO DE MERITI
RELATÓRIO RESUMIDO DA EXECUÇÃO ORÇAMENTÁRIA
DEMONSTRATIVO DAS RECEITAS E DESPESAS COM MANUTENÇÃO E DESENVOLVIMENTO DO ENSINO

ORÇAMENTOS FISCAL E DA SEGURIDADE SOCIAL
PERÍODO DE REFERÊNCIA : 5º Bimestre / 2016

LEI 9.394/96, art 72 - Anexo 8

R\$1,00

RECEITA RESULTANTE DE IMPOSTOS (caput do art. 212 da Constituição)	PREVISÃO INICIAL	PREVISÃO ATUALIZADA (a)	RECEITAS REALIZADAS	
			Até 5º Bim/2016 (b)	% (b/a)
1-RECEITAS DE IMPOSTOS	86.486.380,5	86.486.380,5	68.310.482,2	78,98
1.1-Receita Resultante do Imposto sobre a Propriedade Predial e Territorial Urbana - IPTU	44.274.781,9	44.274.781,9	35.112.839,1	79,31
Imposto sobre a Propriedade Predial e Territorial Urbana - IPTU	26.500.000,0	26.500.000,0	23.523.148,9	88,77
Multas, Juros de Mora e Outros Encargos do IPTU	28.964,6	28.964,6	786.188,7	2.714,31
Dívida Ativa do IPTU	17.745.817,3	17.745.817,3	6.862.174,1	38,67
Multas, Juros de Mora, Atualização Monetária e Outros Encargos da Dívida Ativa do IPTU	0,0	0,0	3.941.327,4	0,00
(-) Deduções da Receita do IPTU	0,0	0,0	0,0	0,00
1.2-Receita Resultante do Imposto sobre Transmissão Inter Vivos - ITBI	1.801.000,0	1.801.000,0	911.554,3	50,61
Imposto sobre Transmissão Inter Vivos - ITBI	1.800.000,0	1.800.000,0	907.051,5	50,39
Multas, Juros de Mora e Outros Encargos do ITBI	1.000,0	1.000,0	4.502,8	450,28
Dívida Ativa do ITBI	0,0	0,0	0,0	0,00
Multas, Juros de Mora, Atualização Monetária e Outros Encargos da Dívida Ativa do ITBI	0,0	0,0	0,0	0,00
(-) Deduções da Receita do ITBI	0,0	0,0	0,0	0,00
1.3-Receita Resultante do Imposto sobre Serviços de Qualquer Natureza - ISS	33.200.110,6	33.200.110,6	26.336.155,5	79,33
Imposto sobre Serviços de Qualquer Natureza - ISS	31.000.000,0	31.000.000,0	24.405.119,0	78,73
Multas, Juros de Mora e Outros Encargos do ISS	1.066,1	1.066,1	499.460,24	4.685,148
Dívida Ativa do ISS	2.198.044,5	2.198.044,5	1.097.440,1	49,93
Multas, Juros de Mora, Atualização Monetária e Outros Encargos da Dívida Ativa do ISS	1.000,0	1.000,0	334.136,23	3.413,62
(-) Deduções da Receita do ISS	0,0	0,0	0,0	0,00
1.4-Receita Resultante do Imposto sobre Imposto de Renda Retido na Fonte - IRRF	7.210.488,0	7.210.488,0	5.949.933,3	82,52
Imposto de Renda Retido na Fonte - IRRF	7.210.488,0	7.210.488,0	5.949.933,3	82,52
Multas, Juros, de Mora e Outros Encargos do IRRF	0,0	0,0	0,0	0,00
Dívida Ativa do IRRF	0,0	0,0	0,0	0,00
Multas, Juros de Mora, Atualização Monetária e Outros Encargos da Dívida Ativa do IRRF	0,0	0,0	0,0	0,00
(-) Deduções da Receita do IRRF	0,0	0,0	0,0	0,00
1.5-Receita Resultante do Imposto Territorial Rural - ITR (CF. art 153, §4º, III	0,0	0,0	0,0	0,00
ITR	0,0	0,0	0,0	0,00
Multas, Juros de Mora e Outros Encargos do ITR	0,0	0,0	0,0	0,00
Dívida Ativa do ITR	0,0	0,0	0,0	0,00
Multas, Juros de Mora, Atualização Monetária e Outros Encargos da Dívida Ativa do ITR	0,0	0,0	0,0	0,00
(-) Deduções da Receita do ITR	0,0	0,0	0,0	0,00
2-RECEITAS DE TRANSFERÊNCIAS CONSTITUCIONAIS E LEGAIS	145.594.206,7	145.594.206,7	88.822.011,8	61,01
2.1-Cota-Parte FPM	49.960.000,0	49.960.000,0	0,1	0,00
2.1.1-Parcela referente à CF art. 159, I, alínea b	49.960.000,0	49.960.000,0	0,1	0,00
2.1.2-Parcela referente à CF art. 159, I, alínea d	0,0	0,0	0,0	0,00
2.1.3-Parcela referente à CF art. 159, I, alínea e	0,0	0,0	0,0	0,00
2.2-Cota-Parte ICMS	75.500.000,0	75.500.000,0	65.951.837,2	87,35
2.3-ICMS-Desoneração - L.C. nº87/1996	334.206,7	334.206,7	238.981,6	71,51
2.4-Cota-Parte IPI-Exportação	2.300.000,0	2.300.000,0	1.418.060,7	61,65
2.5-Cota-Parte ITR	0,0	0,0	0,0	0,00
2.6-Cota-Parte IPVA	17.500.000,0	17.500.000,0	21.213.132,2	121,22
2.7-Cota-Parte IOF-Ouro	0,0	0,0	0,0	0,00
3-TOTAL DA RECEITA BRUTA DE IMPOSTOS (1 + 2)	232.080.587,2	232.080.587,2	157.132.494,0	67,71

MUNICÍPIO DE SÃO JOÃO DE MERITI
RELATÓRIO RESUMIDO DA EXECUÇÃO ORÇAMENTÁRIA
DEMONSTRATIVO DAS RECEITAS E DESPESAS COM MANUTENÇÃO E DESENVOLVIMENTO DO ENSINO
DEMONSTRATIVO DAS RECEITAS E DESPESAS COM MANUTENÇÃO E DESENVOLVIMENTO DO ENSINO
ORÇAMENTOS FISCAL E DA SEGURIDADE SOCIAL
PERÍODO DE REFERÊNCIA : 5º Bimestre / 2016

LEI 9.394/96, art 72 - Anexo 8

R\$1.00

RECEITAS ADICIONAIS PARA FINANCIAMENTO DO ENSINO	PREVISÃO INICIAL	PREVISÃO ATUALIZADA (a)	RECEITAS REALIZADAS	
			Até 5º Bim/2016 (b)	% (b/a)
4-RECEITA DA APLIC. FINANC. DE OUTROS RECURSOS DE IMPOSTOS VINC. AO ENSINO	345.000,0	345.000,0	31.894,0	9,24
5-RECEITA DE TRANSFERÊNCIAS DO FNDE	27.140.276,2	27.140.276,2	9.155.108,8	33,73
5.1-Transferências do Salário-Educação	15.000.000,0	15.000.000,0	6.595.617,3	43,97
5.2-Transferências Diretas - PDDE	11.140,2	11.140,2	0,0	0,00
5.3-Transferências Diretas - PNAE	10.911.136,0	10.911.136,0	2.558.504,4	23,45
5.4-Transferências Diretas - PNAE	50.000,0	50.000,0	0,0	0,00
5.5-Transferências Diretas - FNDE	1.168.000,0	1.168.000,0	987,1	0,08
5.6-Aplicações Financeiras Recursos do FNDE	0,0	0,0	0,0	0,00
6-RECEITA DE TRANSFERÊNCIAS DE CONVÊNIOS	0,0	0,0	0,0	0,00
6.1-Transferências de Convênios	0,0	0,0	0,0	0,00
6.2-Aplicação Financeira de Recursos de Convênios	0,0	0,0	0,0	0,00
7-RECEITA DE OPERAÇÕES DE CRÉDITO	0,0	0,0	0,0	0,00
8-OUTRAS RECEITAS PARA FINANCIAMENTO DO ENSINO	0,0	0,0	0,0	0,00
9-TOTAL RECEITAS ADICIONAIS PARA FINANCIAMENTO DO ENSINO (4 + 5 + 6 + 7 + 8)	27.485.276,2	27.485.276,2	9.187.002,8	33,43

RECEITAS DO FUNDEB	PREVISÃO INICIAL	PREVISÃO ATUALIZADA (a)	RECEITAS REALIZADAS	
			Até 5º Bim/2016 (b)	% (b/a)
10-RECEITAS DESTINADAS AO FUNDEB	29.154.241,3	29.154.241,3	17.749.335,4	60,88
10.1-Cota-Parte FPM Destinada ao FUNDEB - (20% de 2.1.1)	10.251.400,0	10.251.400,0	0,1	0,00
10.2-Cota-Parte ICMS Destinada ao FUNDEB - (20% de 2.2)	15.000.000,0	15.000.000,0	13.223.475,5	88,16
10.3-ICMS-Desoneração Destinada ao FUNDEB - (20% de 2.3)	66.841,3	66.841,3	47.796,3	71,51
10.4-Cota-Parte IPI-Exportação Destinada ao FUNDEB - (20% de 2.4)	446.000,0	446.000,0	250.510,2	56,17
10.5-Cota-Parte ITR ou ITR arrecadado (20% de 1.5 + 2.5)	0,0	0,0	0,0	0,00
10.6-Cota-Parte IPVA Destinada ao FUNDEB - (20% de 2.6)	3.390.000,0	3.390.000,0	4.227.553,3	124,71
11-RECEITAS RECEBIDAS DO FUNDEB	88.000.000,0	88.000.000,0	69.579.751,0	79,07
11.1-Transferências de Recursos do FUNDEB	88.000.000,0	88.000.000,0	69.579.751,0	79,07
11.2-Complementação da União ao FUNDEB	0,0	0,0	0,0	0,00
11.3-Receita de Aplicação Financeira dos Recursos FUNDEB	0,0	0,0	0,0	0,00
12-RESULTADO LÍQUIDO DAS TRANSFERÊNCIAS DO FUNDEB (11.1 - 10)	58.845.758,7	58.845.758,7	51.830.415,6	88,08

[SE RESULTADO LÍQUIDO DA TRANSFERÊNCIA (12 > 0)] = ACRÉSCIMO RESULTANTE DAS TRANSFERÊNCIAS DO FUNDEB
[SE RESULTADO LÍQUIDO DA TRANSFERÊNCIA (12 > 0)] = DECRÉSCIMO RESULTANTE DAS TRANSFERÊNCIAS DO FUNDEB


DESPESAS DO FUNDEB	DOTAÇÃO INICIAL	DOTAÇÃO ATUALIZADA (d)	DESPESAS EMPENHADAS		DESPESAS LIQUIDADAS	
			Até 5º Bim/2016 (e)	% (f)=(e/d)	Até 5º Bim/2016 (g)	% (f)=(g/d)
13-PAGAMENTO DOS PROFISSIONAIS DO MAGISTÉ	55.914.000,0	55.914.000,0	70.087.434,5	125,35	48.737.330,6	87,16
13.1-Com Educação Infantil	0,0	0,0	14.976.658,7	0,00	10.256.359,9	0,00
13.2-Com Ensino Fundamental	55.914.000,0	55.914.000,0	55.110.775,8	98,56	38.480.970,7	68,82
14-OUTRAS DESPESAS	32.126.000,0	32.126.000,0	13.065.424,3	40,67	12.338.671,8	38,41
14.1-Com Educação Infantil	18.704.250,0	18.704.250,0	3.506.694,1	18,75	3.041.007,1	16,26
14.2-Com Ensino Fundamental	13.421.750,0	13.421.750,0	9.558.730,2	71,22	9.297.664,7	69,27
15-TOTAL DAS DESPESAS DO FUNDEB (13+14)	88.040.000,0	88.040.000,0	83.152.858,8	94,45	61.076.002,4	69,37

DEDUÇÕES PARA FINS DE LIMITE DO FUNDEB PARA PAGAMENTO DOS PROFISSIONAIS DE ENSINO

16-RESTOS A PAGAR INSCRITOS NO EXERCÍCIO SEM DISPONIBILIDADE FINANCEIRA DE RECURSOS DO FUNDEB	0,00
16.1-FUNDEB 60%	0,00
16.2-FUNDEB 40%	0,00
17-DESPESAS CUSTEADAS COM O SUPERÁVIT FINANCEIRO, DO EXERCÍCIO ANTERIOR, DO FUNDEB	0,00
17.1-FUNDEB 60%	0,00
17.2-FUNDEB 40%	0,00
18-TOTAL DE DEDUÇÕES CONSIDERADAS PARA FINS DE LIMITE DO FUNDEB(16+17)	0,00
19-TOTAL DE DESPESAS DO FUNDEB PARA FINS DE LIMITE (15 - 18)	61.076.002,40
19.1-MÍNIMO DE 60% DO FUNDEB NA REMUNERAÇÃO DO MAGISTÉRIO (13-(16.1+17.1))/(11)x100	70,05
19.2-MÁXIMO DE 40% EM DESPESAS COM MDE QUE NÃO REMUNERAÇÃO DO MAGISTÉRIO (14-(16.2+17.2))/(XX)x100	17,73
19.3-MÁXIMO DE 5% NÃO APLICADO NO EXERCÍCIO (100-(19.1+19.2))	12,22

CONTROLE DA UTILIZAÇÃO DE RECURSOS NO EXERCÍCIO SUBSEQUENTE

20-RECURSOS RECEBIDOS DO FUNDEB EM 2015 QUE NÃO FORAM UTILIZADOS	0,00
21-DESPESAS CUSTEADAS COM O SALDO DO ITEM 20 ATÉ O PRIMEIRO TRIMESTRE DE 2016	0,00



MUNICÍPIO DE SAO JOAO DE MERITI
RELATÓRIO RESUMIDO DA EXECUÇÃO ORÇAMENTÁRIA
DEMONSTRATIVO DAS RECEITAS E DESPESAS COM MANUTENÇÃO E DESENVOLVIMENTO DO ENSINO

ORÇAMENTOS FISCAL E DA SEGURIDADE SOCIAL
PERÍODO DE REFERÊNCIA : 5º Bimestre / 2016

LEI 9.394/96, art 72 - Anexo 8

R\$1,00

MANUTENÇÃO E DESENVOLVIMENTO DO ENSINO - DESPESAS NÃO CUSTEADAS COM A RECEITA RESULTANTE DE IMPOSTOS E RECURSOS DO FUNDEB						
RECEITAS COM AÇÕES TÍPICAS DE MANUTENÇÃO E DESENVOLVIMENTO DO ENSINO	PREVISÃO INICIAL	PREVISÃO ATUALIZADA (a)	RECEITAS REALIZADAS Até o 5º Bim/2016 (b)		%	
22-IMPOSTOS E TRANSFERÊNCIAS DESTINADAS A MDE (25% DE 3)	58.020.146,8	58.020.146,8	39.283.123,5		67,71 (c=b/a)	
DESPESAS COM AÇÕES TÍPICAS DE MANUTENÇÃO E DESENVOLVIMENTO DO ENSINO	DOTAÇÃO INICIAL	DOTAÇÃO ATUALIZADA (d)	DESPESAS EMPENHADAS Até o Bimestre (e)	% (f)=(e/d)x1	DESPESAS LIQUIDADAS Até o Bimestre (f)	% (g)=(f/d)x100
23-EDUCAÇÃO INFANTIL	23.859.510,0	23.859.510,0	22.425.255,0	93,99	13.952.789,0	58,48
23.1-Despesas Custeadas com Recursos do FUNDEB	18.704.250,0	18.704.250,0	18.483.352,8	98,82	13.297.367,0	71,09
23.2-Despesas Custeadas com Outros Recursos de Impostos	5.155.260,0	5.155.260,0	3.941.902,2	76,46	655.422,0	12,71
24-ENSINO FUNDAMENTAL	85.737.851,9	85.737.851,9	75.722.118,2	88,32	52.985.445,4	61,80
24.1-Despesas Custeadas com Recursos do FUNDEB	69.335.750,0	69.335.750,0	64.669.506,0	93,27	47.778.635,4	68,91
24.2-Despesas Custeadas com Outros Recursos de Impostos	16.402.101,9	16.402.101,9	11.052.612,2	67,39	5.206.810,0	31,74
25-ENSINO MÉDIO	0,0	0,0	0,0	0,00	0,0	0,00
26-ENSINO SUPERIOR	0,0	0,0	0,0	0,00	0,0	0,00
27-ENSINO PROFISSIONAL NÃO INTEGRADO AO ENSINO REGULAR	0,0	0,0	0,0	0,00	0,0	0,00
28-OUTRAS	0,0	0,0	0,0	0,00	0,0	0,00
29-TOTAL DESPESAS C/AÇÕES TÍPICAS DE MDE(23+24+25+26+27+28)	109.597.361,9	109.597.361,9	98.147.373,2	89,55	66.938.234,4	61,08
DEDUÇÕES CONSIDERADAS PARA FINS DE LIMITE CONSTITUCIONAL VALOR						
30-RESULTADO LÍQUIDO DAS TRANSFERÊNCIAS DO FUNDEB = (12)					51.830.415,60	
31-DESPESAS CUSTEADAS COM A COMPLEMENTAÇÃO DO FUNDEB NO EXERCÍCIO					0,00	
32-RECEITA DE APLICAÇÃO DOS RECURSOS DO FUNDEB ATÉ O BIMESTRE = (50 h)					0,00	
33-DESPESAS CUSTEADAS COM O SUPERÁVIT FINANCEIRO DO FUNDEB DO EXERCÍCIO ANTERIOR					0,00	
34-DESPESAS CUSTEADAS COM O SUPERÁVIT FINANCEIRO DE OUTROS RECURSOS DE IMPOSTOS DO EXERCÍCIO ANTERIOR					0,00	
35-RESTOS A PAGAR INSCRITOS NO EXERCÍCIO SEM DISPONIBILIDADE FINANCEIRA DE RECURSOS DE IMPOSTOS VINCULADOS AO ENSINO					0,00	
36-CANCELAMENTO, NO EXERCÍCIO, DE RESTOS A PAGAR INSCRITOS COM DISPONIBILIDADE FINANCEIRA DE RECURSOS DE IMPOSTOS VINCULADOS AO ENSINO = (46g)					0,00	
37-TOTAL DAS DEDUÇÕES CONSIDERADAS PARA FINS DE LIMITES CONSTITUCIONAIS (30+31+32+33+34+35+36)					51.830.415,60	
38-TOTAL DAS DESPESAS PARA FINS DE LIMITE (23+24)-37					15.107.818,80	
39-MÍNIMO DE 25% DAS RECEITAS RESULTANTES DE IMPOSTOS NA MANUTENÇÃO E DESENVOLVIMENTO DO ENSINO ((38)/(3))X100%					9,61	

OUTRAS INFORMAÇÕES PARA CONTROLE						
OUTRAS DESPESAS CUSTEADAS COM RECEITAS ADICIONAIS PARA FINANCIAMENTO DO ENSINO	DOTAÇÃO INICIAL	DOTAÇÃO ATUALIZADA (d)	DESPESAS EMPENHADAS No Bimestre (e)	% (f)=(e/d)	DESPESAS LIQUIDADAS Até o Bimestre (g)	% (h)=(g/d)
40-DESPESAS CUSTEADAS C/APLIC. FIN. EM OUTROS RECURSOS DE IMPOSTOS VINC. AO ENSINO	0,0	0,0	0,0	0,00	0,0	0,00
41-DESPESAS CUSTEADAS COM A CONTRIBUIÇÃO DO SALÁRIO-EDUCAÇÃO	15.030.000,0	15.030.000,0	13.294.881,9	88,46	1.073.883,3	7,14
42-DESPESAS CUSTEADAS COM OPERAÇÃO DE CRÉDITO	0,0	0,0	0,0	0,00	38.235,6	0,00
43-DESPESAS CUSTEADAS COM OUTRAS RECEITAS PARA FINANCIAMENTO DO ENSINO	12.453.336,2	12.453.336,2	9.140.413,5	73,40	6.443.481,1	51,74
44-TOTAL OUTRAS DESPESAS CUSTEADAS C/RECEITAS ADIC. P/FINANC.DO ENSINO (40+41+42+43)	27.483.336,2	27.483.336,2	22.435.295,4	81,63	7.555.600,0	27,49
45-TOTAL GERAL DAS DESPESAS COM MDE (29+44)	137.080.698,2	137.080.698,2	120.582.668,6	87,96	74.493.834,4	54,34

RESTOS A PAGAR INSCRITOS COM DISPONIBILIDADE FINANCEIRA DE RECURSOS DE IMPOSTOS VINCULADOS AO ENSINO	SALDO ATÉ O BIMESTRE	Cancelado em 2016 (g)
46-RESTOS A PAGAR DE DESPESAS COM MANUTENÇÃO E DESENVOLVIMENTO DO ENSINO	0,00	0,00
46.1- EXECUTADOS COM RECURSOS DE IMPOSTOS VINCULADOS AO ENSINO	0,00	0,00
46.2-EXECUTADOS COM RECURSOS DO FUNDEB	0,00	0,00

FLUXO FINANCEIRO DOS RECURSOS DO FUNDEB	VALOR
47-SALDO FINANCEIRO DO FUNDEB EM 31 DE DEZEMBRO DE <EXERCÍCIO ANTERIOR>	0,00
48-(+) INGRESSO DE RECURSOS DO FUNDEB ATÉ O BIMESTRE	69.579.751,00
49-(-) PAGAMENTOS EFETUADOS ATÉ O BIMESTRE	0,00
49.1-ORÇAMENTO DO EXERCÍCIO	0,00
49.2-RESTOS A PAGAR	0,00
50-(+) RECEITA DE APLICAÇÃO FINANCEIRA DOS RECURSOS DO FUNDEB ATÉ O BIMESTRE	0,00
51-(=) SALDO FINANCEIRO DO FUNDEB NO EXERCÍCIO ATUAL	69.579.751,00

FONTE :

¹ Caput do artigo 212 da CF/1988

² Os valores referentes à parcela dos restos a Pagar inscritos sem disponibilidade financeira vinculada à educação deverão ser informados somente no RREO do último bimestre do exercício.

³ Limites mínimos anuais a serem cumpridos no encerramento do exercício, no âmbito de atuação prioritária, conforme Lei 9.394/96, art. 11, V.

AJUSTE DAS DESPESAS COM MANUTENÇÃO E DESENVOLVIMENTO DO ENSINO

VINCULADAS ÀS RECEITAS RESULTANTES DE IMPOSTOS	5.862.232,00
Despesas com Ensino Fundamental (24.2)	5.206.810,00
Despesas com Educação Infantil em Creches e Pré-Escolas (23.2)	655.422,00
Outras Despesas com Ensino	0,00
PARCELA DAS TRANSFERÊNCIAS DESTINADA À FORMAÇÃO DO FUNDEB (10)	17.749.335,40
INATIVOS PAGOS COM RECURSOS DO TESOURO (40)	0,00
Despesas com Ensino Fundamental	0,00
Despesas com Educação Infantil em Creches e Pré-Escolas	0,00
TOTAL DA DESPESA COM MANUTENÇÃO E DESENVOLVIMENTO DO ENSINO - (24.2 + 23.2 + 10 + 40)	23.611.657,40

AJUSTE DA TABELA DE CUMPRIMENTO DOS LIMITES CONSTITUCIONAIS

Mínimo de <25%> das receitas resultantes de impostos na manutenção e desenvolvimento do ensino - Caput do artigo 212 da CF/88

Mínimo de <60%> do FUNDEB na remuneração do magistério do Ensino Fundamental - caput § 5º do artigo 60 do ADCT

REPUBLICADO POR INCORREÇÃO

	TRIBUNAL DE CONTAS DO ESTADO DO RIO DE JANEIRO
	RECIBO DO ENVIO DOS DADOS DOS RELATÓRIOS DA LEI DE RESPONSABILIDADE FISCAL

MUNICIPIO DE SAO JOAO DE MERITI

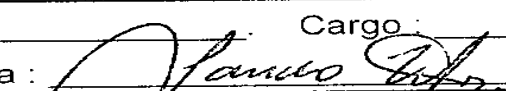
Órgão :	PREFEITURA SAO JOAO DE MERI
Período :	1º BIMESTRE
Exercício :	2015
Data e Hora do Arquivo :	17/11/2016 - 20:21 h
Quantidade de Disquete :	1

UNIDADE(S) GESTORA(S)	Consolidação
CAMARA SAO JOAO DE MERITI	Sim
FUNDO ESP CONS AMB DES SUST S. J. MERITI	Sim
FUNDO ILUM. PÚBLICA SÃO JOÃO DE MERITI	Sim
FUNDO MUN ASSIST SOCIAL SAO JOAO MERITI	Sim
FUNDO MUN DIR CRIANÇA ADOL S JOAO MERITI	Sim
FUNDO MUN SAÚDE SÃO JOÃO DE MERITI	Sim
FUNDO MUNICIPAL DE EDUCAÇÃO DE SÃO JOÃO DE MERITI	Sim
INSTITUTO PREV SERV PÚBL SÃO JOÃO MERITI	Sim
PREFEITURA SAO JOAO DE MERITI	Sim

Anexo(s) Liberado(s) :

Declaro que os dados encaminhados através deste(s) arquivo(s) correspondem à cópia fiel das informações publicadas nos relatórios determinados pela Deliberação TCE-RJ nº 222/02 e pela Lei 101/2000 referente ao 1º BIMESTRE.

Informações do Titular do Poder Executivo

Nome do Titular : _____	Cargo : _____
Data : ____/____/____	Assinatura : 

Recibo em : ____/____/____	Funcionário : _____	Matricula : _____
----------------------------	---------------------	-------------------

MUNICÍPIO DE SAO JOAO DE MERITI
RELATÓRIO RESUMIDO DA EXECUÇÃO ORÇAMENTÁRIA
BALANÇO ORÇAMENTÁRIO
ORÇAMENTOS FISCAL E DA SEGURIDADE SOCIAL
PERÍODO DE REFERÊNCIA : 1º Bimestre / 2015

RREO - Anexo 1 (LRF, Art 52, inciso I, linhas "a" e "b" do inciso II e §)

R\$1,00

RECEITAS	PREVISÃO INICIAL	PREVISÃO ATUALIZADA (a)	RECEITAS REALIZADAS				SALDO A REALIZAR (a-c)
			No Bimestre (b)	% (b/a)	Até 02/2015 (c)	% (c/a)	
RECEITAS (EXCETO INTRA-ORÇAMENTÁRIAS) (I)	571.060.351,2	571.060.351,2	84.969.644,4	14,9	84.969.644,4	14,9	486.090.706,8
RECEITAS CORRENTES	468.603.079,6	468.603.079,6	84.358.058,7	18,0	84.358.058,7	18,0	384.245.020,9
RECEITAS TRIBUTÁRIAS	64.980.052,2	64.980.052,2	23.289.670,0	35,8	23.289.670,0	35,8	41.690.382,2
Impostos	52.849.846,6	52.849.846,6	18.544.762,6	35,1	18.544.762,6	35,1	34.305.084,0
Taxas	12.130.205,6	12.130.205,6	4.744.907,4	39,1	4.744.907,4	39,1	7.385.298,2
Contribuição de Melhoria	0,0	0,0	0,0	0,0	0,0	0,0	0,0
RECEITA DE CONTRIBUIÇÕES	28.460.032,4	28.460.032,4	5.957.359,3	20,9	5.957.359,3	20,9	22.502.673,1
Contribuições Sociais	12.852.957,4	12.852.957,4	2.538.822,5	19,8	2.538.822,5	19,8	10.314.134,9
Contribuições de Intervenção no Domínio Econômico	0,0	0,0	0,0	0,0	0,0	0,0	0,0
Contribuição para Custeio do Serviço de Iluminação Pública (ECC)	15.607.075,0	15.607.075,0	3.418.536,8	21,9	3.418.536,8	21,9	12.188.538,2
RECEITA PATRIMONIAL	15.138.018,4	15.138.018,4	948.688,1	6,3	948.688,1	6,3	14.189.330,3
Receitas Imobiliárias	0,0	0,0	0,0	0,0	0,0	0,0	0,0
Receitas de Valores Imobiliários	15.136.988,4	15.136.988,4	934.500,4	6,2	934.500,4	6,2	14.202.488,0
Receitas de Concessões e Permissões	0,0	0,0	14.187,7	0,0	14.187,7	0,0	-14.187,7
Compensações Financeiras	0,0	0,0	0,0	0,0	0,0	0,0	0,0
Receita decorrente do direito expl. bens públicos área dom.púb	0,0	0,0	0,0	0,0	0,0	0,0	0,0
Receita de Cessão de Direitos	1.030,0	1.030,0	0,0	0,0	0,0	0,0	1.030,0
Outras Receitas Patrimoniais	0,0	0,0	0,0	0,0	0,0	0,0	0,0
RECEITA AGROPECUÁRIA	0,0	0,0	0,0	0,0	0,0	0,0	0,0
Receita da Produção Vegetal	0,0	0,0	0,0	0,0	0,0	0,0	0,0
Receita da Produção Animal e Derivados	0,0	0,0	0,0	0,0	0,0	0,0	0,0
Outras Receitas Agropecuárias	0,0	0,0	0,0	0,0	0,0	0,0	0,0
RECEITA INDUSTRIAL	0,0	0,0	0,0	0,0	0,0	0,0	0,0
Receita da Indústria Extrativa Mineral	0,0	0,0	0,0	0,0	0,0	0,0	0,0
Receita da Indústria de Transformação	0,0	0,0	0,0	0,0	0,0	0,0	0,0
Receita da Indústria de Construção	0,0	0,0	0,0	0,0	0,0	0,0	0,0
Outras Receitas Industriais	0,0	0,0	0,0	0,0	0,0	0,0	0,0
RECEITA DE SERVIÇOS	0,0	0,0	0,0	0,0	0,0	0,0	0,0
TRANSFERÊNCIAS CORRENTES	335.560.638,0	335.560.638,0	52.212.249,9	15,6	52.212.249,9	15,6	283.348.388,1
Transferências Intergovernamentais	323.256.931,6	323.256.931,6	52.202.298,4	16,1	52.202.298,4	16,1	271.056.633,2
Transferências de Instituições Privadas	861.080,0	861.080,0	0,0	0,0	0,0	0,0	861.080,0
Transferências do Exterior	0,0	0,0	0,0	0,0	0,0	0,0	0,0
Transferências de Pessoas	215.270,0	215.270,0	2.744,7	1,3	2.744,7	1,3	212.525,3
Transferências de Convênios	11.225.356,4	11.225.356,4	7.206,8	0,1	7.206,8	0,1	11.218.149,6
Transferências para o Combate à Fome	0,0	0,0	0,0	0,0	0,0	0,0	0,0
OUTRAS RECEITAS CORRENTES	24.464.338,6	24.464.338,6	1.950.091,4	8,0	1.950.091,4	8,0	22.514.247,2
Multas e Juros de Mora	3.189.848,2	3.189.848,2	1.055.284,4	33,1	1.055.284,4	33,1	2.134.563,8
Indenizações e Restituições	0,0	0,0	0,0	0,0	0,0	0,0	0,0
Receita da Dívida Ativa	21.272.430,4	21.272.430,4	894.807,0	4,2	894.807,0	4,2	20.377.623,4
Receitas Decorrentes Aportes Períod.p/Amortiz.Déf.Atuarial RPPS	0,0	0,0	0,0	0,0	0,0	0,0	0,0
Receitas Correntes Diversas	2.060,0	2.060,0	0,0	0,0	0,0	0,0	2.060,0
RECEITAS DE CAPITAL	102.457.271,6	102.457.271,6	611.585,7	0,6	611.585,7	0,6	101.845.685,9
OPERAÇÕES DE CRÉDITO	18.540.000,0	18.540.000,0	0,0	0,0	0,0	0,0	18.540.000,0
Operações de Crédito Internas	18.540.000,0	18.540.000,0	0,0	0,0	0,0	0,0	18.540.000,0
Operações de Crédito Externas	0,0	0,0	0,0	0,0	0,0	0,0	0,0
ALIENAÇÃO DE BENS	0,0	0,0	0,0	0,0	0,0	0,0	0,0
Alienação de Bens Móveis	0,0	0,0	0,0	0,0	0,0	0,0	0,0
Alienação de Bens Imóveis	0,0	0,0	0,0	0,0	0,0	0,0	0,0
AMORTIZAÇÃO DE EMPRÉSTIMOS	0,0	0,0	0,0	0,0	0,0	0,0	0,0
TRANSFERÊNCIAS DE CAPITAL	83.917.271,6	83.917.271,6	611.585,7	0,7	611.585,7	0,7	83.305.685,9
Transferências Intergovernamentais	0,0	0,0	0,0	0,0	0,0	0,0	0,0
Transferências de Instituições Privadas	0,0	0,0	0,0	0,0	0,0	0,0	0,0
Transferências do Exterior	0,0	0,0	0,0	0,0	0,0	0,0	0,0
Transferências de Pessoas	0,0	0,0	0,0	0,0	0,0	0,0	0,0
Transferência de Outras Instituições Públicas	0,0	0,0	0,0	0,0	0,0	0,0	0,0
Transferências de Convênio	83.917.271,6	83.917.271,6	611.585,7	0,7	611.585,7	0,7	83.305.685,9
Transferências para o Combate à Fome	0,0	0,0	0,0	0,0	0,0	0,0	0,0
OUTRAS RECEITAS DE CAPITAL	0,0	0,0	0,0	0,0	0,0	0,0	0,0
Integralização do Capital Social	0,0	0,0	0,0	0,0	0,0	0,0	0,0
Rec. Div. Ativa Proveniente de Amort. de Emprést. e Financ	0,0	0,0	0,0	0,0	0,0	0,0	0,0
Outras Receitas	0,0	0,0	0,0	0,0	0,0	0,0	0,0
RECEITAS (INTRA-ORÇAMENTÁRIAS) (II)	28.939.649,0	28.939.649,0	6.097.230,8	21,1	6.097.230,8	21,1	22.842.418,2
SUBTOTAL DAS RECEITAS (III)=(I+II)	600.000.000,2	600.000.000,2	91.066.875,2	15,2	91.066.875,2	15,2	508.933.125,0
OPERAÇÕES DE CRÉDITO - REFINANC. (IV)	0,0	0,0	0,0	0,0	0,0	0,0	0,0
Operações de Crédito Internas	0,0	0,0	0,0	0,0	0,0	0,0	0,0
Mobiliária para Refinanciamento da Dívida	0,0	0,0	0,0	0,0	0,0	0,0	0,0
Contratual para Refinanciamento da Dívida	0,0	0,0	0,0	0,0	0,0	0,0	0,0
Operações de Crédito Externas	0,0	0,0	0,0	0,0	0,0	0,0	0,0
Mobiliária para Refinanciamento da Dívida	0,0	0,0	0,0	0,0	0,0	0,0	0,0
Contratual para Refinanciamento da Dívida	0,0	0,0	0,0	0,0	0,0	0,0	0,0
SUBTOTAL COM REFINANCIAMENTO (V) = (III+IV)	600.000.000,2	600.000.000,2	91.066.875,2	15,2	91.066.875,2	15,2	508.933.125,0
DEFICIT	0,0	0,0	0,0	0,0	0,0	0,0	0,0
TOTAL (VII) = (V+VI)	600.000.000,2	600.000.000,2	91.066.875,2	15,2	91.066.875,2	15,2	508.933.125,0
SALDO DE EXERCÍCIOS ANTERIORES (p/ Créditos adicionais)	0,0	0,0	0,0	0,0	0,0	0,0	0,0
Superavit Financeiro	0,0	0,0	0,0	0,0	0,0	0,0	0,0
Reabertura de Créditos Adicionais	0,0	0,0	0,0	0,0	0,0	0,0	0,0

Continua (1/3)

RECEITAS INTRA-ORÇAMENTÁRIAS	PREVISÃO INICIAL	PREVISÃO ATUALIZADA (a)	RECEITAS REALIZADAS				SALDO A-REALIZAR (a-c)
			No Bimestre (b)	% (b/a)	Até 02/2015 (c)	% (c/a)	
RECEITAS CORRENTES	28.939.649,0	28.939.649,0	6.097.230,8	21,1	6.097.230,8	21,1	22.842.418,2
RECEITA TRIBUTÁRIA	0,0	0,0	0,0	0,0	0,0	0,0	0,0
Impostos	0,0	0,0	0,0	0,0	0,0	0,0	0,0
Taxas	0,0	0,0	0,0	0,0	0,0	0,0	0,0
Contribuição de Melhoria	0,0	0,0	0,0	0,0	0,0	0,0	0,0
RECEITA DE CONTRIBUIÇÕES	28.939.649,0	28.939.649,0	6.097.230,8	21,1	6.097.230,8	21,1	22.842.418,2
RECEITA PATRIMONIAL	0,0	0,0	0,0	0,0	0,0	0,0	0,0
RECEITA INDUSTRIAL	0,0	0,0	0,0	0,0	0,0	0,0	0,0
RECEITA DE SERVIÇOS	0,0	0,0	0,0	0,0	0,0	0,0	0,0
OUTRAS RECEITAS CORRENTES	0,0	0,0	0,0	0,0	0,0	0,0	0,0
RECEITAS DE CAPITAL	0,0	0,0	0,0	0,0	0,0	0,0	0,0
ALIENAÇÃO DE BENS	0,0	0,0	0,0	0,0	0,0	0,0	0,0
OUTRAS RECEITAS DE CAPITAL	0,0	0,0	0,0	0,0	0,0	0,0	0,0
TOTAL	28.939.649,0	28.939.649,0	6.097.230,8	21,1	6.097.230,8	21,1	22.842.418,2

Fonte :

Continua (2/3)

Continuação (3/3)

MUNICÍPIO DE SAO JOAO DE MERITI
RELATÓRIO RESUMIDO DA EXECUÇÃO ORÇAMENTÁRIA
BALANÇO ORÇAMENTÁRIO
ORÇAMENTOS FISCAL E DA SEGURIDADE SOCIAL
PERÍODO DE REFERÊNCIA : 1º Bimestre / 2015

R\$1,00

LRF, Art 52, inciso I, Alíneas "a" e "b" do inciso II e §1º - Anexo 1

DESPESAS	DOTAÇÃO INICIAL (d)	DOTAÇÃO ATUALIZADA (e)	DESPESAS EMPENHADAS		SALDO (g) = (e - f)	DESPESAS LIQUIDADAS		SALDO i = (e - h)	DESPESAS PAGAS ATÉ O BIM (j)
			No Bimestre	Até 02/2015 (f)		No Bimestre	Até 02/2015 (h)		
DESPESAS (EXCETO INTRA-ORÇAMENTÁRIAS)	579.967.567,6	579.967.567,6	206.396.725,5	206.396.725,5	373.570.842,1	41.620.734,1	41.620.734,1	538.346.833,5	22.180.854,4
DESPESAS CORRENTES	435.503.379,0	435.503.379,0	202.958.363,5	202.958.363,5	232.545.015,5	41.620.734,1	41.620.734,1	393.882.644,9	22.180.854,4
PESSOAL E ENCARGOS SOCIAIS	237.611.210,7	237.611.210,7	135.594.749,8	135.594.749,8	102.016.460,9	37.014.344,2	37.014.344,2	200.596.866,5	20.644.600,4
JUROS E ENCARGOS DA DÍVIDA	600.000,0	600.000,0	50.000,0	50.000,0	550.000,0	5.843,9	5.843,9	594.156,1	0,0
OUTRAS CORRENTES	197.292.168,3	197.292.168,3	67.313.613,7	67.313.613,7	129.978.554,6	4.600.546,0	4.600.546,0	192.691.622,3	1.536.254,0
DESPESAS DE CAPITAL	128.234.057,6	128.234.057,6	3.438.362,0	3.438.362,0	124.795.695,6	0,0	0,0	128.234.057,6	0,0
INVESTIMENTOS	126.129.027,6	126.129.027,6	3.438.362,0	3.438.362,0	122.690.665,6	0,0	0,0	126.129.027,6	0,0
INVERSÕES FINANCEIRAS	104.030,0	104.030,0	0,0	0,0	104.030,0	0,0	0,0	104.030,0	0,0
AMORTIZAÇÃO DA DÍVIDA	2.001.000,0	2.001.000,0	0,0	0,0	2.001.000,0	0,0	0,0	2.001.000,0	0,0
RESERVA DE CONTINGÊNCIA	6.748.580,2	6.748.580,2	0,0	0,0	6.748.580,2	0,0	0,0	6.748.580,2	0,0
RESERVA ORÇAMENTÁRIA DO RPPS	9.481.550,8	9.481.550,8	0,0	0,0	9.481.550,8	0,0	0,0	9.481.550,8	0,0
DESPESAS (INTRA-ORÇAMENTÁRIAS) (IX)	20.032.432,5	20.032.432,5	17.425.608,2	17.425.608,2	2.606.824,3	2.321.386,9	2.321.386,9	17.711.045,6	589.942,6
SUBTOTAL DAS DESPESAS (X)=(VIII + IX)	600.000.000,1	600.000.000,1	223.822.333,7	223.822.333,7	376.177.666,4	43.942.121,0	43.942.121,0	556.057.879,1	22.770.797,0
AMORTIZAÇÃO DA DÍVIDA / REFINANC. (XI)	0,0	0,0	0,0	0,0	0,0	0,0	0,0	0,0	0,0
Amortização da Dívida Interna	0,0	0,0	0,0	0,0	0,0	0,0	0,0	0,0	0,0
Dívida Mobiliária	0,0	0,0	0,0	0,0	0,0	0,0	0,0	0,0	0,0
Outras Dívidas	0,0	0,0	0,0	0,0	0,0	0,0	0,0	0,0	0,0
Amortização da Dívida Externa	0,0	0,0	0,0	0,0	0,0	0,0	0,0	0,0	0,0
Dívida Mobiliária	0,0	0,0	0,0	0,0	0,0	0,0	0,0	0,0	0,0
Outras Dívidas	0,0	0,0	0,0	0,0	0,0	0,0	0,0	0,0	0,0
SUBTOTAL COM REFINANCIAMENTO (XII) = (X + XI)	600.000.000,1	600.000.000,1	223.822.333,7	223.822.333,7	376.177.666,4	43.942.121,0	43.942.121,0	556.057.879,1	22.770.797,0
SUPERAVIT (XIII)				0,0			47.124.754,2		68.296.078,2
TOTAL (XIV)=(XII+XIII)				223.822.333,7			91.066.875,2		91.066.875,2

DESPESAS INTRA-ORÇAMENTÁRIAS	DOTAÇÃO INICIAL (d)	DOTAÇÃO ATUALIZADA (e)	DESPESAS EMPENHADAS		SALDO (g) = (e - f)	DESPESAS LIQUIDADAS		SALDO (i) = (e - h)	DESPESAS PAGAS ATÉ O BIM (j)
			No Bimestre	Até 02/2015 (f)		No Bimestre	Até 02/2015 (h)		
DESPESAS CORRENTES	19.032.432,5	19.032.432,5	17.425.608,2	17.425.608,2	1.606.824,3	2.321.386,9	2.321.386,9	16.711.045,6	589.942,6
PESSOAL E ENCARGOS SOCIAIS	19.032.432,5	19.032.432,5	17.425.608,2	17.425.608,2	1.606.824,3	2.321.386,9	2.321.386,9	16.711.045,6	589.942,6
OUTRAS DESPESAS CORRENTES	0,0	0,0	0,0	0,0	0,0	0,0	0,0	0,0	0,0
DESPESAS DE CAPITAL	1.000.000,0	1.000.000,0	0,0	0,0	1.000.000,0	0,0	0,0	1.000.000,0	0,0
INVESTIMENTOS	0,0	0,0	0,0	0,0	0,0	0,0	0,0	0,0	0,0
INVERSÕES FINANCEIRAS	0,0	0,0	0,0	0,0	0,0	0,0	0,0	0,0	0,0
AMORTIZAÇÃO DA DÍVIDA	1.000.000,0	1.000.000,0	0,0	0,0	1.000.000,0	0,0	0,0	1.000.000,0	0,0
TOTAL	20.032.432,5	20.032.432,5	17.425.608,2	17.425.608,2	2.606.824,3	2.321.386,9	2.321.386,9	17.711.045,6	589.942,6

Fonte :

SIGFIS Versão 2016

Data de Emissão: 17/11/2016 20:15h

Anexo 1 do RREO

MUNICÍPIO DE SAO JOAO DE MERITI 0,6
 RELATÓRIO RESUMIDO DA EXECUÇÃO ORÇAMENTÁRIA
 DEMONSTRATIVO DA EXECUÇÃO DAS DESPESAS POR FUNÇÃO / SUBFUNÇÃO
 ORÇAMENTOS FISCAL E DA SEGURIDADE SOCIAL
 PERÍODO DE REFERÊNCIA : 1º Bimestre / 2015

RREO - Anexo 2 (LRF, Art. 52, Inciso II, alínea "c")

R\$1,00

FUNÇÃO / SUBFUNÇÃO	DOTAÇÃO INICIAL	DOTAÇÃO ATUALIZADA (a)	DESPESAS EMPENHADAS			SALDO (c) = (a-b)	DESPESAS LIQUIDADAS			SALDO (e) = (a-d)	
			No Bimestre	Até 02/2015 (b)	% (b/total b)		No Bimestre	Até 02/2015 (d)	% (d/total d)		
DESPESAS (EXCETO INTRA-ORÇAMENTÁRIAS) (I)	579.967.567,5	579.967.567,5	206.396.725,6	206.396.725,6	92,2	373.570.841,9	41.620.734,1	41.620.734,1	94,7	538.346.833,4	0,0
Legislativa	12.172.341,4	12.172.341,4	1.399.527,2	1.399.527,2	0,6	10.772.814,2	1.419.472,5	1.419.472,5	3,2	10.752.869,0	
Ação Legislativa	12.172.341,4	12.172.341,4	1.399.527,2	1.399.527,2	0,6	10.772.814,2	1.419.472,5	1.419.472,5	3,2	10.752.869,0	
Administração	63.629.178,8	63.629.178,8	32.064.238,3	32.064.238,3	14,3	31.564.940,4	8.994.845,9	8.994.845,9	20,5	54.634.332,9	
Administração Geral	61.752.088,8	61.752.088,8	31.223.238,3	31.223.238,3	14,0	30.528.850,4	8.852.990,2	8.852.990,2	20,1	52.899.098,6	
Administração Financeira	808.000,0	808.000,0	0,0	0,0	0,0	808.000,0	0,0	0,0	0,0	808.000,0	
Controle Interno	910.000,0	910.000,0	841.000,0	841.000,0	0,4	69.000,0	141.855,7	141.855,7	0,3	768.144,3	
Formação de Recursos Humanos	6.090,0	6.090,0	0,0	0,0	0,0	6.090,0	0,0	0,0	0,0	6.090,0	
Administração de Concessões	153.000,0	153.000,0	0,0	0,0	0,0	153.000,0	0,0	0,0	0,0	153.000,0	
Segurança Pública	4.706.550,0	4.706.550,0	4.377.000,0	4.377.000,0	2,0	329.550,0	1.096.118,2	1.096.118,2	2,5	3.610.431,8	
Administração Geral	4.669.500,0	4.669.500,0	4.377.000,0	4.377.000,0	2,0	292.500,0	1.096.118,2	1.096.118,2	2,5	3.573.381,8	
Policiamento	23.660,0	23.660,0	0,0	0,0	0,0	23.660,0	0,0	0,0	0,0	23.660,0	
Defesa Civil	5.150,0	5.150,0	0,0	0,0	0,0	5.150,0	0,0	0,0	0,0	5.150,0	
Direitos Indiv., Coletivos e Difusos	8.240,0	8.240,0	0,0	0,0	0,0	8.240,0	0,0	0,0	0,0	8.240,0	
Assistência Social	7.374.007,3	7.374.007,3	3.275.282,3	3.275.282,3	1,5	4.098.725,0	366.525,3	366.525,3	0,8	7.007.482,1	
Administração Geral	1.755.662,0	1.755.662,0	1.387.000,0	1.387.000,0	0,6	368.662,0	98.090,8	98.090,8	0,2	1.657.571,2	
Formação de Recursos Humanos	110.210,0	110.210,0	0,0	0,0	0,0	110.210,0	0,0	0,0	0,0	110.210,0	
Assistência ao Portador de Deficiência	105.150,0	105.150,0	96.000,0	96.000,0	0,0	9.150,0	0,0	0,0	0,0	105.150,0	
Assistência à Criança e ao Adolescente	621.679,5	621.679,5	0,0	0,0	0,0	621.679,5	0,0	0,0	0,0	621.679,5	
Assistência Comunitária	4.780.275,9	4.780.275,9	1.792.282,3	1.792.282,3	0,8	2.987.993,6	268.434,5	268.434,5	0,6	4.511.841,4	
Alimentação e Nutrição	1.030,0	1.030,0	0,0	0,0	0,0	1.030,0	0,0	0,0	0,0	1.030,0	
Previdência Social	66.594.028,4	66.594.028,4	3.227.482,2	3.227.482,2	1,4	63.366.546,2	393.604,4	393.604,4	0,9	66.200.424,0	
Administração Geral	3.494.220,8	3.494.220,8	3.227.482,2	3.227.482,2	1,4	266.738,6	393.604,4	393.604,4	0,9	3.100.616,4	
Previdência do Regime Estatutário	63.099.807,6	63.099.807,6	0,0	0,0	0,0	63.099.807,6	0,0	0,0	0,0	63.099.807,6	
Saúde	119.191.906,2	119.191.906,2	23.396.194,0	23.396.194,0	10,5	95.795.712,1	11.339.713,5	11.339.713,5	25,6	107.852.192,6	
Administração Geral	37.662.151,2	37.662.151,2	8.469.620,0	8.469.620,0	3,8	29.192.531,3	6.842.830,0	6.842.830,0	15,6	30.819.321,3	
Atenção Básica	36.176.508,0	36.176.508,0	5.157.507,9	5.157.507,9	2,3	31.019.000,1	2.750.149,4	2.750.149,4	6,3	33.426.358,6	
Assistência Hospitalar e Ambulatorial	37.611.144,7	37.611.144,7	8.868.891,2	8.868.891,2	4,0	28.742.253,5	1.746.734,1	1.746.734,1	4,0	35.864.410,5	
Suporte Profilático e Terapêutico	5.338.098,6	5.338.098,6	0,0	0,0	0,0	5.338.098,6	0,0	0,0	0,0	5.338.098,6	
Vigilância Epidemiológica	2.380.313,7	2.380.313,7	900.175,0	900.175,0	0,4	1.480.138,7	0,0	0,0	0,0	2.380.313,7	
Alimentação e Nutrição	2.060,0	2.060,0	0,0	0,0	0,0	2.060,0	0,0	0,0	0,0	2.060,0	
Serviços Urbanos	21.630,0	21.630,0	0,0	0,0	0,0	21.630,0	0,0	0,0	0,0	21.630,0	
Trabalho	3.723.435,0	3.723.435,0	1.131.000,0	1.131.000,0	0,5	2.592.435,0	102.087,9	102.087,9	0,2	3.621.347,1	
Administração Geral	1.542.000,0	1.542.000,0	1.131.000,0	1.131.000,0	0,5	411.000,0	102.087,9	102.087,9	0,2	1.439.912,1	
Relações de Trabalho	301.275,0	301.275,0	0,0	0,0	0,0	301.275,0	0,0	0,0	0,0	301.275,0	
Empregabilidade	1.878.160,0	1.878.160,0	0,0	0,0	0,0	1.878.160,0	0,0	0,0	0,0	1.878.160,0	
Fomento ao Trabalho	2.000,0	2.000,0	0,0	0,0	0,0	2.000,0	0,0	0,0	0,0	2.000,0	

Francisco Silva

MUNICÍPIO DE SÃO JOÃO DE MERITI 40,8
RELATÓRIO RESUMIDO DA EXECUÇÃO ORÇAMENTÁRIA
DEMONSTRATIVO DA EXECUÇÃO DAS DESPESAS POR FUNÇÃO / SUBFUNÇÃO
ORÇAMENTOS FISCAL E DA SEGURIDADE SOCIAL
PERÍODO DE REFERÊNCIA : 1º Bimestre / 2015

RREO - Anexo 2 (LRF, Art. 52, Inciso II, alínea "c")

R\$1,00

FUNÇÃO / SUBFUNÇÃO	DOTAÇÃO INICIAL	DOTAÇÃO ATUALIZADA (a)	DESPESAS EMPENHADAS			SALDO (c) = (a-b)	DESPESAS LIQUIDADAS			SALDO (e) = (a-d)
			No Bimestre	Até 02/2015 (b)	% (b/total b)		No Bimestre	Até 02/2015 (d)	% (d/total d)	
Educação	137.606.773,3	137.606.773,3	91.290.531,0	91.290.531,0	40,8	46.316.242,3	17.275.383,6	17.275.383,6	39,3	120.331.389,7
Administração Geral	16.236.010,0	16.236.010,0	6.647.307,5	6.647.307,5	3,0	9.588.702,5	565.571,4	565.571,4	1,3	15.670.438,6
Ensino Fundamental	85.189.197,5	85.189.197,5	60.665.858,0	60.665.858,0	27,1	24.523.339,5	13.526.933,6	13.526.933,6	30,8	71.662.263,9
Educação Infantil	25.093.280,0	25.093.280,0	18.063.050,6	18.063.050,6	8,1	7.030.229,4	2.279.800,6	2.279.800,6	5,2	22.813.479,4
Educação de Jovens e Adultos	6.181.525,8	6.181.525,8	2.875.314,9	2.875.314,9	1,3	3.306.210,9	542.879,7	542.879,7	1,2	5.638.646,1
Educação Especial	4.906.760,0	4.906.760,0	3.039.000,0	3.039.000,0	1,4	1.867.760,0	360.198,5	360.198,5	0,8	4.546.561,6
Cultura	261.800,0	261.800,0	0,0	0,0	0,0	261.800,0	0,0	0,0	0,0	261.800,0
Administração Geral	14.120,0	14.120,0	0,0	0,0	0,0	14.120,0	0,0	0,0	0,0	14.120,0
Formação de Recursos Humanos	22.060,0	22.060,0	0,0	0,0	0,0	22.060,0	0,0	0,0	0,0	22.060,0
Difusão Cultural	219.620,0	219.620,0	0,0	0,0	0,0	219.620,0	0,0	0,0	0,0	219.620,0
Desporto Comunitário	6.000,0	6.000,0	0,0	0,0	0,0	6.000,0	0,0	0,0	0,0	6.000,0
Direitos da Cidadania	299.430,0	299.430,0	0,0	0,0	0,0	299.430,0	0,0	0,0	0,0	299.430,0
Administração Geral	10.090,0	10.090,0	0,0	0,0	0,0	10.090,0	0,0	0,0	0,0	10.090,0
Formação de Recursos Humanos	10.300,0	10.300,0	0,0	0,0	0,0	10.300,0	0,0	0,0	0,0	10.300,0
Assistência ao Idoso	3.090,0	3.090,0	0,0	0,0	0,0	3.090,0	0,0	0,0	0,0	3.090,0
Assistência Comunitária	28.840,0	28.840,0	0,0	0,0	0,0	28.840,0	0,0	0,0	0,0	28.840,0
Direitos Indiv., Coletivos e Difusos	242.990,0	242.990,0	0,0	0,0	0,0	242.990,0	0,0	0,0	0,0	242.990,0
Turismo	4.120,0	4.120,0	0,0	0,0	0,0	4.120,0	0,0	0,0	0,0	4.120,0
Urbanismo	88.780.495,0	88.780.495,0	34.637.782,5	34.637.782,5	15,5	54.142.712,5	500.000,0	500.000,0	1,1	88.280.495,0
Assistência Comunitária	1.030,0	1.030,0	0,0	0,0	0,0	1.030,0	0,0	0,0	0,0	1.030,0
Difusão Cultural	2.576.030,0	2.576.030,0	0,0	0,0	0,0	2.576.030,0	0,0	0,0	0,0	2.576.030,0
Infra-estrutura Urbana	33.372,0	33.372,0	0,0	0,0	0,0	33.372,0	0,0	0,0	0,0	33.372,0
Serviços Urbanos	81.736.513,0	81.736.513,0	34.637.782,5	34.637.782,5	15,5	47.098.730,5	500.000,0	500.000,0	1,1	81.236.513,0
Saneamento Básico Urbano	1.081.030,0	1.081.030,0	0,0	0,0	0,0	1.081.030,0	0,0	0,0	0,0	1.081.030,0
Desporto Comunitário	3.351.490,0	3.351.490,0	0,0	0,0	0,0	3.351.490,0	0,0	0,0	0,0	3.351.490,0
Lazer	1.030,0	1.030,0	0,0	0,0	0,0	1.030,0	0,0	0,0	0,0	1.030,0
Habituação	1.056.780,0	1.056.780,0	0,0	0,0	0,0	1.056.780,0	0,0	0,0	0,0	1.056.780,0
Administração Geral	20.600,0	20.600,0	0,0	0,0	0,0	20.600,0	0,0	0,0	0,0	20.600,0
Habituação Urbana	1.036.180,0	1.036.180,0	0,0	0,0	0,0	1.036.180,0	0,0	0,0	0,0	1.036.180,0
Saneamento	43.872.420,6	43.872.420,6	3.257.301,4	3.257.301,4	1,5	40.615.119,3	94.200,0	94.200,0	0,2	43.778.220,6
Infra-estrutura Urbana	19.298.521,5	19.298.521,5	3.163.101,4	3.163.101,4	1,4	16.135.420,1	0,0	0,0	0,0	19.298.521,5
Saneamento Básico Urbano	24.573.899,1	24.573.899,1	94.200,0	94.200,0	0,0	24.479.699,1	94.200,0	94.200,0	0,2	24.479.699,1

SIGFIS - Versão 2016

Data de Emissão: 17/11/2016 20:15h

Anexo II do RREO

MUNICÍPIO DE SÃO JOÃO DE MERITI 0,0
 RELATÓRIO RESUMIDO DA EXECUÇÃO ORÇAMENTÁRIA
 DEMONSTRATIVO DA EXECUÇÃO DAS DESPESAS POR FUNÇÃO / SUBFUNÇÃO
 ORÇAMENTOS FISCAL E DA SEGURIDADE SOCIAL
 PERÍODO DE REFERÊNCIA : 1º Bimestre / 2015

R\$1,00

RREO - Anexo 2 (LRF, Art. 52, Inciso II, alínea "c")

FUNÇÃO / SUBFUNÇÃO	DOTAÇÃO INICIAL	DOTAÇÃO ATUALIZADA (a)	DESPESAS EMPENHADAS			SALDO (c) = (a-b)	DESPESAS LIQUIDADAS			SALDO (e) = (a-d)
			No Bimestre	Até 02/2015 (b)	% (b/total b)		No Bimestre	Até 02/2015 (d)	% (d/total d)	
Gestão Ambiental	2.883.855,5	2.883.855,5	0,0	0,0	0,0	2.883.855,5	0,0	0,0	0,0	2.883.855,5
Administração Geral	379.900,0	379.900,0	0,0	0,0	0,0	379.900,0	0,0	0,0	0,0	379.900,0
Formação de Recursos Humanos	41.200,0	41.200,0	0,0	0,0	0,0	41.200,0	0,0	0,0	0,0	41.200,0
Defesa Civil	1.030,0	1.030,0	0,0	0,0	0,0	1.030,0	0,0	0,0	0,0	1.030,0
Preservação e Conservação Ambiental	1.016.790,0	1.016.790,0	0,0	0,0	0,0	1.016.790,0	0,0	0,0	0,0	1.016.790,0
Controle Ambiental	1.437.725,5	1.437.725,5	0,0	0,0	0,0	1.437.725,5	0,0	0,0	0,0	1.437.725,5
Recursos Hídricos	7.210,0	7.210,0	0,0	0,0	0,0	7.210,0	0,0	0,0	0,0	7.210,0
165.000,0	165.000,0	165.000,0	0,0	0,0	0,0	165.000,0	0,0	0,0	0,0	165.000,0
Ciência e Tecnologia	105.000,0	105.000,0	0,0	0,0	0,0	105.000,0	0,0	0,0	0,0	105.000,0
Administração Geral	10.000,0	10.000,0	0,0	0,0	0,0	10.000,0	0,0	0,0	0,0	10.000,0
Desenv. Tecnológico e Engenharia	50.000,0	50.000,0	0,0	0,0	0,0	50.000,0	0,0	0,0	0,0	50.000,0
Difusão do Conhec. Cientif./Tecn.	4.060,0	4.060,0	0,0	0,0	0,0	4.060,0	0,0	0,0	0,0	4.060,0
Comércio e Serviços	4.060,0	4.060,0	0,0	0,0	0,0	4.060,0	0,0	0,0	0,0	4.060,0
Promoção Comercial	2.015.450,0	2.015.450,0	885.386,6	885.386,6	0,4	1.130.063,4	0,0	0,0	0,0	2.015.450,0
Comunicações	2.015.450,0	2.015.450,0	885.386,6	885.386,6	0,4	1.130.063,4	0,0	0,0	0,0	2.015.450,0
Comunicação Social	14.521.000,0	14.521.000,0	7.455.000,0	7.455.000,0	3,3	7.066.000,0	38.782,9	38.782,9	0,1	14.482.217,2
Energia	14.521.000,0	14.521.000,0	7.455.000,0	7.455.000,0	3,3	7.066.000,0	38.782,9	38.782,9	0,1	14.482.217,2
Energia Elétrica	2.145.385,8	2.145.385,8	0,0	0,0	0,0	2.145.385,8	0,0	0,0	0,0	2.145.385,8
Transporte	20.600,0	20.600,0	0,0	0,0	0,0	20.600,0	0,0	0,0	0,0	20.600,0
Administração Geral	2.124.785,8	2.124.785,8	0,0	0,0	0,0	2.124.785,8	0,0	0,0	0,0	2.124.785,8
Transporte Rodoviário	14.090,0	14.090,0	0,0	0,0	0,0	14.090,0	0,0	0,0	0,0	14.090,0
Desporto e Lazer	4.000,0	4.000,0	0,0	0,0	0,0	4.000,0	0,0	0,0	0,0	4.000,0
Administração Geral	1.000,0	1.000,0	0,0	0,0	0,0	1.000,0	0,0	0,0	0,0	1.000,0
Serviços Urbanos	9.090,0	9.090,0	0,0	0,0	0,0	9.090,0	0,0	0,0	0,0	9.090,0
Desporto Comunitário	2.201.000,0	2.201.000,0	0,0	0,0	0,0	2.201.000,0	0,0	0,0	0,0	2.201.000,0
Encargos especiais	2.201.000,0	2.201.000,0	0,0	0,0	0,0	2.201.000,0	0,0	0,0	0,0	2.201.000,0
Serviço da Dívida Interna	6.748.580,2	6.748.580,2	0,0	0,0	0,0	6.748.580,2	0,0	0,0	0,0	6.748.580,2
Reserva de Contingência	6.748.580,2	6.748.580,2	0,0	0,0	0,0	6.748.580,2	0,0	0,0	0,0	6.748.580,2
Reserva de Contingência	20.032.432,5	20.032.432,5	17.425.608,2	17.425.608,2	7,8	2.606.824,3	2.321.386,9	2.321.386,9	5,3	17.711.045,6
DESPESAS (INTRA-ORÇAMENTÁRIAS) (II)	600.000.000,0	600.000.000,0	223.822.333,7	223.822.333,7	100,00	376.177.666,3	43.942.121,0	43.942.121,0	100,00	556.057.879,0
TOTAL (III) = (I + II)										

Paraná

FUNÇÃO / SUBFUNÇÃO	DOTAÇÃO INICIAL	DOTAÇÃO ATUALIZADA (a)	DESPESAS EMPENHADAS			SALDO (c) = (a-b)	DESPESAS LIQUIDADAS			SALDO (e) = (a-d)
			No Bimestre	Até 02/2015 (b)	% (b/total b)		No Bimestre	Até 02/2015 (d)	% (d/total d)	
DESPESAS (INTRA-ORÇAMENTÁRIAS)	20.032.432,5	20.032.432,5	17.425.608,2	17.425.608,2	7,8	2.606.824,3	2.321.386,9	2.321.386,9	5,3	17.711.045,6
Administração	4.107.700,0	4.107.700,0	3.977.698,0	3.977.698,0	1,8	130.002,0	1.093.061,0	1.093.061,0	2,5	3.014.639,0
Administração Geral	4.047.700,0	4.047.700,0	3.917.698,0	3.917.698,0	1,8	130.002,0	1.082.910,3	1.082.910,3	2,5	2.964.789,7
Controle Interno	60.000,0	60.000,0	60.000,0	60.000,0	0,0	0,0	10.150,7	10.150,7	0,0	49.849,3

SIGFIS - Versão 2016

Data de Emissão: 17/11/2016 20:15h

Anexo II do RREO

MUNICÍPIO DE SAO JOAO DE MERITI 0,0
RELATÓRIO RESUMIDO DA EXECUÇÃO ORÇAMENTÁRIA
DEMONSTRATIVO DA EXECUÇÃO DAS DESPESAS POR FUNÇÃO / SUBFUNÇÃO
ORÇAMENTOS FISCAL E DA SEGURIDADE SOCIAL
PERÍODO DE REFERÊNCIA : 1º Bimestre / 2015

RREO - Anexo 2 (LRF, Art. 52, Inciso II, alínea "c")

R\$1,00

FUNÇÃO / SUBFUNÇÃO	DOTAÇÃO INICIAL	DOTAÇÃO ATUALIZADA (a)	DESPESAS EMPENHADAS			SALDO (c) = (a-b)	DESPESAS LIQUIDADAS			SALDO (e) = (a-d)
			No Bimestre	Até 02/2015 (b)	% (b/total b)		No Bimestre	Até 02/2015 (d)	% (d/total d)	
Segurança Pública	281.000,0	281.000,0	281.000,0	281.000,0	0,1	0,0	100.589,1	100.589,1	0,2	180.410,9
Administração Geral	281.000,0	281.000,0	281.000,0	281.000,0	0,1	0,0	100.589,1	100.589,1	0,2	180.410,9
Assistência Social	103.000,0	103.000,0	103.000,0	103.000,0	0,0	0,0	2.049,3	2.049,3	0,0	100.950,7
Administração Geral	103.000,0	103.000,0	103.000,0	103.000,0	0,0	0,0	2.049,3	2.049,3	0,0	100.950,7
Saúde	1.300.000,0	1.300.000,0	261.232,9	261.232,9	0,1	1.038.767,1	261.232,9	261.232,9	0,6	1.038.767,1
Administração Geral	1.300.000,0	1.300.000,0	261.232,9	261.232,9	0,1	1.038.767,1	261.232,9	261.232,9	0,6	1.038.767,1
Trabalho	132.000,0	132.000,0	132.000,0	132.000,0	0,1	0,0	4.408,5	4.408,5	0,0	127.591,5
Administração Geral	132.000,0	132.000,0	132.000,0	132.000,0	0,1	0,0	4.408,5	4.408,5	0,0	127.591,5
Educação	13.043.732,5	13.043.732,5	12.605.677,3	12.605.677,3	5,6	438.055,2	858.217,3	858.217,3	2,0	12.185.515,2
Administração Geral	900.000,0	900.000,0	900.000,0	900.000,0	0,4	0,0	19.850,2	19.850,2	0,0	880.149,8
Ensino Fundamental	7.396.030,0	7.396.030,0	6.957.975,3	6.957.975,3	3,1	438.054,7	641.973,0	641.973,0	1,5	6.754.057,0
Educação Infantil	3.331.000,0	3.331.000,0	3.331.000,0	3.331.000,0	1,5	0,0	139.917,5	139.917,5	0,3	3.191.082,5
Educação de Jovens e Adultos	374.000,0	374.000,0	374.000,0	374.000,0	0,2	0,0	29.988,7	29.988,7	0,1	344.011,3
Educação Especial	1.042.702,5	1.042.702,5	1.042.702,0	1.042.702,0	0,5	0,5	26.487,7	26.487,7	0,1	1.016.214,8
Energia	65.000,0	65.000,0	65.000,0	65.000,0	0,0	0,0	1.829,0	1.829,0	0,0	63.171,0
Energia Elétrica	65.000,0	65.000,0	65.000,0	65.000,0	0,0	0,0	1.829,0	1.829,0	0,0	63.171,0
Encargos especiais	1.000.000,0	1.000.000,0	0,0	0,0	0,0	1.000.000,0	0,0	0,0	0,0	1.000.000,0
Serviço da Dívida Interna	1.000.000,0	1.000.000,0	0,0	0,0	0,0	1.000.000,0	0,0	0,0	0,0	1.000.000,0

MUNICÍPIO DE SÃO JOÃO DE MERITI
 RELATÓRIO RESUMIDO DA EXECUÇÃO ORÇAMENTÁRIA
 DEMONSTRATIVO DA RECEITA CORRENTE LÍQUIDA
 ORÇAMENTOS FISCAL E DA SEGURIDADE SOCIAL
 PERÍODO DE REFERÊNCIA : 1º Bimestre / 2015

LRF, art 53, inciso I - Anexo 3

R\$1,00

ESPECIFICAÇÃO	EVOLUÇÃO DA RECEITA REALIZADA NOS ÚLTIMOS 12 MESES												TOTAL ULT - 12 M.	PREVISÃO ATUALIZADA
	MAR/2014	ABR/2014	MAI/2014	JUN/2014	JUL/2014	AGO/2014	SET/2014	OUT/2014	NOV/2014	DEZ/2014	JAN/2015	FEV/2015		
RECEITAS CORRENTES (I)	38.203.689,6	41.389.526,1	36.771.212,1	38.064.712,4	35.187.652,7	35.614.781,4	37.124.586,7	35.039.764,2	31.041.779,7	45.894.358,7	42.667.712,1	46.084.455,5	463.084.231,2	496.482.832,8
RECEITAS TRIBUTÁRIAS	5.784.221,6	4.903.387,1	4.805.398,0	4.384.244,8	5.268.317,8	4.418.669,2	5.368.458,0	2.597.589,7	4.163.980,2	9.108.065,0	9.806.676,7	13.482.993,3	74.092.001,4	64.980.052,2
Imposto s/ a Prop. Predial/Territorial Urbana (IPTU)	2.016.957,6	1.217.077,0	1.211.036,6	1.100.297,6	1.241.830,8	1.107.682,3	1.187.840,8	1.197.992,3	1.068.031,4	1.564.718,3	4.511.702,8	7.013.427,3	24.438.594,8	19.908.750,0
Impostos s/ Serviços de Qualquer Natureza (ISS)	2.007.218,1	2.200.785,2	2.391.527,7	2.123.184,5	2.577.325,5	1.946.655,2	2.899.047,9	378.550,5	3.003.010,7	4.451.789,2	2.272.399,6	2.936.940,8	29.188.434,9	25.142.176,3
Impostos s/ Transmissão de Bens Imóveis	64.239,8	67.804,4	92.881,8	222.827,9	88.795,6	86.850,9	163.548,5	132.097,4	-272.011,9	103.375,6	87.834,3	233.956,5	1.092.200,8	1.650.830,3
Imposto sobre a Renda e Proventos de Qualquer Natureza	426.362,4	404.616,8	416.911,6	340.575,0	271.617,3	824.220,5	487.051,7	443.412,1	407.638,2	701.683,1	753.941,8	734.559,6	6.212.590,1	6.148.090,0
Imposto sobre a Prop. Territorial Rural (CF, art 153, §4º)	0,0	0,0	0,0	0,0	0,0	0,0	0,0	0,0	0,0	0,0	0,0	0,0	0,0	0,0
Outras Receitas Tributárias	1.269.443,7	993.103,7	693.040,3	597.359,8	1.088.748,6	453.260,3	630.969,1	445.537,4	-42.688,2	2.286.498,8	2.180.798,2	2.564.109,1	13.160.180,8	12.130.205,6
RECEITA DE CONTRIBUIÇÕES	2.039.969,7	2.834.521,4	2.097.218,3	2.144.636,8	2.010.626,4	2.194.760,2	2.176.662,7	2.751.329,2	3.280.087,9	2.898.581,5	3.363.094,8	2.594.264,5	30.365.753,4	28.460.032,4
RECEITA PATRIMONIAL	420.281,4	511.176,8	688.988,1	403.553,3	552.794,5	1.226.992,9	420.551,4	408.220,8	75.887,7	773.398,6	478.388,9	470.319,2	6.410.533,6	15.138.018,4
RECEITA AGROPECUÁRIA	0,0	0,0	0,0	0,0	0,0	0,0	0,0	0,0	0,0	0,0	0,0	0,0	0,0	0,0
RECEITA INDUSTRIAL	0,0	0,0	0,0	0,0	0,0	0,0	0,0	0,0	0,0	0,0	0,0	0,0	0,0	0,0
RECEITA DE SERVIÇOS	0,0	0,0	0,0	0,0	0,0	0,0	0,0	0,0	0,0	0,0	0,0	0,0	0,0	0,0
TRANSFERÊNCIAS CORRENTES	28.481.960,0	31.765.463,2	27.516.130,0	30.007.324,0	26.333.840,8	26.823.328,1	28.364.866,0	28.549.164,5	28.574.340,0	30.923.282,7	28.011.096,4	28.595.262,4	343.946.078,1	363.440.391,2
Cota-Parte do FPM AJUSTADO PELA LC 91/97 (100%)	3.287.772,2	3.752.438,4	5.000.585,5	3.750.116,4	3.220.875,5	3.912.815,7	3.428.910,1	3.241.618,3	4.290.696,3	4.458.268,3	0,0	0,0	38.345.096,7	49.523.541,6
(LC nº 87/96) ICMS Desoneração (100%)	0,0	22.254,1	22.254,1	22.254,1	22.254,1	22.254,1	22.254,1	22.254,1	22.254,1	44.508,2	0,0	0,0	222.541,0	322.905,0
Cota-Parte do ITR	0,0	0,0	0,0	0,0	0,0	0,0	0,0	0,0	0,0	0,0	0,0	0,0	0,0	0,0
Cota-Parte do ICMS (100%)	6.363.483,4	6.948.089,1	5.910.977,5	5.486.261,0	6.161.851,1	5.684.346,4	6.914.524,8	6.523.895,7	5.796.536,1	6.981.203,7	6.795.727,9	5.697.782,4	75.264.679,1	71.039.100,0
Cota-Parte do IPVA	1.796.462,4	1.476.079,3	1.515.587,0	735.300,2	916.686,9	876.144,3	714.090,6	561.810,9	419.620,5	624.523,8	3.760.091,2	5.358.208,9	18.756.606,0	16.360.520,0
Cota-Parte do IPI - Exportação (100%)	153.861,6	157.323,7	148.857,5	136.134,0	158.225,7	152.181,7	117.129,6	123.920,9	220.358,5	220.911,2	196.172,2	162.562,0	1.947.638,2	2.152.700,0
Transferências do FUNDEB	6.772.168,0	7.427.520,8	6.420.563,7	5.774.399,1	6.397.062,0	5.991.891,0	7.056.924,9	6.593.461,1	6.140.672,4	7.329.141,6	7.327.261,7	7.644.981,1	80.876.047,4	82.825.000,0
Outras Transferências Correntes	10.108.212,4	11.981.757,8	8.497.304,7	14.102.859,2	9.454.885,5	10.183.694,9	10.110.051,9	11.482.203,9	11.684.202,1	11.264.725,9	9.931.843,4	9.731.728,0	128.533.469,7	141.216.624,6
OUTRAS RECEITAS CORRENTES	1.477.256,9	1.374.977,6	1.683.477,7	1.124.953,5	1.022.073,2	951.031,0	794.028,6	733.460,0	-5.032.516,1	2.191.030,9	1.008.475,3	941.616,1	8.269.864,7	24.464.338,6
DEDUÇÕES (II)	3.051.789,8	3.993.784,9	3.259.924,4	2.764.569,9	2.831.038,4	2.863.257,6	2.970.672,5	2.824.458,4	3.724.464,4	3.406.907,0	3.757.049,2	3.175.882,4	36.623.798,9	39.728.460,7
Contrib. p/ o Plano de Seg. Soc. Serv.	731.473,9	1.522.548,0	740.272,1	738.556,9	734.659,8	733.709,1	731.090,7	729.758,6	1.574.571,4	1.378.657,2	1.606.650,8	932.171,7	12.154.120,2	11.848.707,4
Servidor	731.473,9	1.522.548,0	740.272,1	738.556,9	734.659,8	733.709,1	731.090,7	729.758,6	1.574.571,4	1.378.657,2	1.606.650,8	932.171,7	12.154.120,2	11.848.707,4
Compensação Financ. entre Reg. Previd.	0,0	0,0	0,0	0,0	0,0	0,0	0,0	0,0	0,0	0,0	0,0	0,0	0,0	0,0
Dedução de Receita p/ Formação do FUNDEB	2.320.315,9	2.471.236,9	2.519.652,3	2.026.013,0	2.096.378,6	2.129.548,5	2.239.581,8	2.094.699,8	2.149.893,0	2.028.249,8	2.150.398,4	2.243.710,7	26.469.678,7	27.879.753,3
RECEITA CORRENTE LÍQUIDA (III)	35.151.899,8	37.395.741,2	33.511.287,7	35.300.142,5	32.351.574,3	32.751.523,8	34.153.914,2	32.215.305,8	27.317.315,3	42.487.451,7	38.910.662,9	42.908.573,1	424.460.432,3	456.754.372,1

Fonte :

Nota : Receita Corrente Líquida em reais e sem arredondamento :

RCL dos últimos 12 meses

R\$ 424.460.432,16

MUNICÍPIO DE SAO JOAO DE MERITI
RELATÓRIO RESUMIDO DA EXECUÇÃO ORÇAMENTÁRIA
DEMONSTRATIVO DAS RECEITAS E DESPESAS PREVIDENCIÁRIAS DO REGIME PRÓPRIO DOS SERVIDORES PÚBLICOS

ORÇAMENTO DA SEGURIDADE SOCIAL
PERÍODO DE REFERÊNCIA : 1º Bimestre / 2015

LRF, art 53, inciso II - Anexo 4

R\$1,00

RECEITAS PREVIDENCIÁRIAS	PREVISÃO INICIAL	PREVISÃO ATUALIZADA	RECEITAS REALIZADAS	
			Até 1º Bim/2015	Até 1º Bim/2014
RECEITAS PREVIDENCIÁRIAS - RPPS (EXCETO INTRA-ORÇAMENTÁRIAS) (I)	13.699.941,9	13.699.941,9	2.703.907,1	1.551.062,5
RECEITAS CORRENTES	13.699.941,9	13.699.941,9	2.703.907,1	1.551.062,5
Receita de Contribuições do Segurados	11.848.707,4	11.848.707,4	2.538.822,5	1.410.165,2
Pessoal Civil	11.848.707,4	11.848.707,4	2.538.822,5	1.410.165,2
Contribuição do Servidor Ativo Civil	10.894.730,0	10.894.730,0	2.283.499,1	1.410.165,2
Contribuição do Servidor Inativo Civil	951.917,2	951.917,2	140.138,2	0,0
Contribuição de Pensionista Civil	2.060,2	2.060,2	115.185,2	0,0
Outras Receitas de Contribuições	0,0	0,0	0,0	0,0
Receita Patrimonial	846.984,5	846.984,5	165.084,6	140.897,3
Receitas Imobiliárias	0,0	0,0	0,0	0,0
Receitas de Valores Mobiliários	846.984,5	846.984,5	165.084,6	140.897,3
Outras Receitas Patrimoniais	0,0	0,0	0,0	0,0
Receita de Serviços	0,0	0,0	0,0	0,0
Outras Receitas Correntes	1.004.250,0	1.004.250,0	0,0	0,0
Compensação Previdenciária do RGPS para o RPPS	0,0	0,0	0,0	0,0
Demais Receitas Correntes	1.004.250,0	1.004.250,0	0,0	0,0
RECEITAS DE CAPITAL	0,0	0,0	0,0	0,0
Alienação de Bens, Direitos e Ativos	0,0	0,0	0,0	0,0
Amortização de Empréstimos	0,0	0,0	0,0	0,0
Outras Receitas de Capital	0,0	0,0	0,0	0,0
RECEITAS PREVIDENCIÁRIAS - RPPS (INTRA-ORÇAMENTÁRIAS) (II)	28.939.649,0	28.939.649,0	6.097.230,8	4.621.936,1
TOTAL DAS RECEITAS PREVIDENCIÁRIAS - RPPS (III)=(I+II)	42.639.590,9	42.639.590,9	8.801.137,9	6.172.998,6

DESPESAS PREVIDENCIÁRIAS	DOTAÇÃO INICIAL	DOTAÇÃO ATUALIZADA	DESPESAS EMPENHADAS		DESPESAS LIQUIDADAS	
			1º Bim/2015	1º Bim/2014	1º Bim/2015	1º Bim/2014
DESPESAS PREVIDENCIÁRIAS - RPPS (EXCETO INTRA-ORÇAMENTÁRIAS) (I)	57.112.477,6	57.112.477,6	3.227.482,2	16.977.096,8	393.604,4	4.301.677,5
ADMINISTRAÇÃO	3.509.011,6	3.509.011,6	3.227.482,2	3.170.343,5	393.604,4	407.159,8
Despesas Correntes	3.463.691,6	3.463.691,6	3.227.482,2	3.170.343,5	393.604,4	407.159,8
Despesas de Capital	45.320,0	45.320,0	0,0	0,0	0,0	0,0
PREVIDÊNCIA SOCIAL	53.603.466,0	53.603.466,0	0,0	13.806.753,3	0,0	3.894.517,7
Pessoal Civil	53.603.466,0	53.603.466,0	0,0	13.806.753,3	0,0	3.894.517,7
Aposentadorias	33.110.750,8	33.110.750,8	0,0	13.806.753,3	0,0	3.894.517,7
Pensões	20.492.715,2	20.492.715,2	0,0	0,0	0,0	0,0
Outros Benefícios Previdenciários	0,0	0,0	0,0	0,0	0,0	0,0
Outras Despesas Previdenciárias	0,0	0,0	0,0	0,0	0,0	0,0
Compensação Previdenciária do RPPS para o RGPS	0,0	0,0	0,0	0,0	0,0	0,0
Demais despesas Previdenciárias	0,0	0,0	0,0	0,0	0,0	0,0
DESPESAS PREVIDENCIÁRIAS - RPPS (INTRA-ORÇAMENTÁRIAS) (V)	0,0	0,0	0,0	0,0	0,0	0,0
TOTAL DAS DESPESAS PREVIDENCIÁRIAS - RPPS (VI)=(IV+V)	57.112.477,6	57.112.477,6	3.227.482,2	16.977.096,8	393.604,4	4.301.677,5
RESULTADO PREVIDENCIÁRIO - RPPS (VII) = (III-VI)	-14.472.886,7	-14.472.886,7	--	--	8.407.533,5	1.871.321,1

APORTES DE RECURSOS PARA O REGIME PRÓPRIO DE PREVIDÊNCIA SOCIAL	PREVISÃO INICIAL	PREVISÃO ATUALIZADA	RECEITAS REALIZADAS		
			No Bimestre	Até 1º Bim/2015	Até 1º Bim/2014
TOTAL DE APORTES PARA O RPPS	0,0	0,0	0,0	0,0	0,0
Plano Financeiro	0,0	0,0	0,0	0,0	0,0
Recursos para Cobertura da Insuficiência Financeira	0,0	0,0	0,0	0,0	0,0
Recursos para Formação de Reservas	0,0	0,0	0,0	0,0	0,0
Outros aportes para o RPPS	0,0	0,0	0,0	0,0	0,0
Plano Previdenciário	0,0	0,0	0,0	0,0	0,0
Recursos para Cobertura de Déficit Financeiro	0,0	0,0	0,0	0,0	0,0
Recursos para Cobertura de Déficit Atuarial	0,0	0,0	0,0	0,0	0,0
Outros aportes para o RPPS	0,0	0,0	0,0	0,0	0,0

RESERVA ORÇAMENTÁRIA DO RPPS	PREVISÃO ORÇAMENTÁRIA
VALOR	9.481.550,8

BENS E DIREITOS DO RPPS	PERÍODO DE REFERÊNCIA	
	Fev/2015	Dez/2014
Caixa	0,0	0,0
Bancos Conta Movimento	0,0	0,0
Investimentos	0,0	0,0
Outros Bens e Direitos	0,0	0,0
TOTAL DE BENS E DIREITOS DO RPPS	0,0	0,0

MUNICÍPIO DE SAO JOAO DE MERITI
 RELATÓRIO RESUMIDO DA EXECUÇÃO ORÇAMENTÁRIA
DEMONSTRATIVO DAS RECEITAS E DESPESAS PREVIDENCIÁRIAS DO REGIME PRÓPRIO DOS SERVIDORES PÚBLICOS

ORÇAMENTO DA SEGURIDADE SOCIAL
 PERÍODO DE REFERÊNCIA : 1º Bimestre / 2015


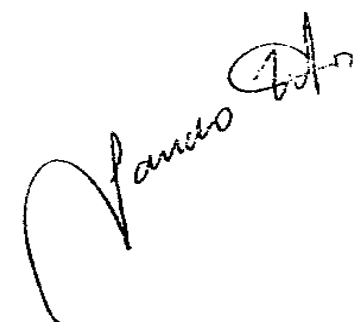
LRF, art 53, inciso II - Anexo 4

R\$1,00

RECEITAS PREVIDENCIÁRIAS INTRA ORÇAMENTÁRIAS - RPPS	PREVISÃO INICIAL	PREVISÃO ATUALIZADA	RECEITAS REALIZADAS			
			Até 1º Bim/2015	Até 1º Bim/2014		
RECEITAS CORRENTES (VIII)	28.939.649,0	28.939.649,0	6.097.230,8	4.621.936,1		
Receita de Contribuições	28.939.649,0	28.939.649,0	6.097.230,8	4.621.936,1		
Patronal	28.939.649,0	28.939.649,0	6.097.230,8	4.621.936,1		
Pessoal Civil	28.939.649,0	28.939.649,0	6.097.230,8	4.621.936,1		
Contribuição Patronal do Servidor Ativo Civil	28.939.649,0	28.939.649,0	6.097.230,8	4.621.936,1		
Contribuição Patronal do Servidor Inativo Civil	0,0	0,0	0,0	0,0		
Contribuição Patronal de Pensionista Civil	0,0	0,0	0,0	0,0		
Contribuição Previdenciária para Cobertura de Déficit Atuarial	0,0	0,0	0,0	0,0		
Contribuição Previdenciária em Regime de Débitos e Parcelamentos	0,0	0,0	0,0	0,0		
Receita Patrimonial	0,0	0,0	0,0	0,0		
Receita de Serviços	0,0	0,0	0,0	0,0		
Outras Receitas Correntes	0,0	0,0	0,0	0,0		
RECEITAS DE CAPITAL (IX)	0,0	0,0	0,0	0,0		
Alienação de Bens	0,0	0,0	0,0	0,0		
Amortização de Empréstimos	0,0	0,0	0,0	0,0		
Outras Receitas de Capital	0,0	0,0	0,0	0,0		
(-)DEDUÇÕES DA RECEITA (X)	0,0	0,0	0,0	0,0		
TOTAL RECEITAS PREVIDENCIÁRIAS INTRA-ORÇAMENTÁRIAS (XI)=(VIII+IX-X)	28.939.649,0	28.939.649,0	6.097.230,8	4.621.936,1		
DESPESAS PREVIDENCIÁRIAS INTRA - ORÇAMENTÁRIAS RPPS	DOTAÇÃO INICIAL	DOTAÇÃO ATUALIZADA	DESPESAS EMPENHADAS		DESPESAS LIQUIDADAS	
			Até 1º Bim/2015	Até 1º Bim/2014	Até 1º Bim/2015	Até 1º Bim/2014
ADMINISTRAÇÃO (XII)	0,0	0,0	0,0	0,0	0,0	0,0
Despesas Correntes	0,0	0,0	0,0	0,0	0,0	0,0
Despesas de Capital	0,0	0,0	0,0	0,0	0,0	0,0
TOTAL DAS DESPESAS PREVIDENCIÁRIAS INTRA - ORÇAMENTÁRIAS (XIII)=(XII)	0,0	0,0	0,0	0,0	0,0	0,0

Fonte :



MUNICÍPIO DE SAO JOAO DE MERITI
RELATÓRIO RESUMIDO DA EXECUÇÃO ORÇAMENTÁRIA
DEMONSTRATIVO DO RESULTADO NOMINAL
ORÇAMENTOS FISCAL E DA SEGURIDADE SOCIAL
PERÍODO DE REFERÊNCIA : 1º Bimestre / 2015

LRF, art 53, inciso III - Anexo 5

R\$1,00

DÍVIDA FISCAL LÍQUIDA	SALDO		
	Em 31/12/2014 (a)	Em 31/Dez/2014 (b)	Em 28/Fev/2015 (c)
DÍVIDA CONSOLIDADA (I)	83.498.293,2	83.498.293,2	0,0
DEDUÇÕES (II)	42.771.520,9	42.771.520,9	17.242.425,1
Disponibilidade de Caixa Bruta	103.056.474,8	103.056.474,8	50.268.544,0
(-) Restos a Pagar Processados (exceto precatórios)	60.284.953,9	60.284.953,9	33.026.118,9
DÍVIDA CONSOLIDADA LÍQUIDA (III) = (I - II)	40.726.772,3	40.726.772,3	-17.242.425,1
RECEITA DE PRIVATIZAÇÕES (IV)	0,0	0,0	0,0
PASSIVOS RECONHECIDOS (V)	82.016.252,2	82.016.252,2	0,0
DÍVIDA FISCAL LÍQUIDA (VI) = (III + IV - V)	-41.289.479,9	-41.289.479,9	-17.242.425,1
RESULTADO NOMINAL	PERÍODO DE REFERÊNCIA		
	No Bimestre (c - b)	Jan/2015 até Fev/2015 (c - a)	
VALOR	24.047.054,8	24.047.054,8	
DISCRIMINAÇÃO DA META FISCAL			Valor
META DE RESULTADO NOMINAL FIXADA NO ANEXO DE METAS FISCAIS DA LDO P/ O EXERCÍCIO DE REFERÊNCIA			0,0
REGIME PREVIDENCIÁRIO			
ESPECIFICAÇÃO	SALDO		
	Em 31/12/2014	Em 31/Dez/2014	Em 28/Fev/2015
DÍVIDA CONSOLIDADA PREVIDENCIÁRIA (VII)	0,0	0,0	0,0
Passivo Atuarial	0,0	0,0	0,0
Demais Dívidas	0,0	0,0	0,0
Deduções (VIII)	-4.826.335,0	-4.826.335,0	-4.826.335,0
Ativo Disponível	0,0	0,0	0,0
Investimentos do RPPS	0,0	0,0	0,0
Haveres Financeiros	0,0	0,0	0,0
(-) Restos a Pagar Processados	4.826.335,0	4.826.335,0	4.826.335,0
DÍVIDA CONSOLIDADA LÍQUIDA PREVIDENCIÁRIA (IX) = (VII - VIII)	4.826.335,0	4.826.335,0	4.826.335,0
PASSIVOS RECONHECIDOS (X)	0,0	0,0	0,0
DÍVIDA FISCAL LÍQUIDA PREVIDENCIÁRIA (XI) = (IX - X)	4.826.335,0	4.826.335,0	4.826.335,0

Fonte:

MUNICÍPIO DE SAO JOAO DE MERITI
RELATÓRIO RESUMIDO DA EXECUÇÃO ORÇAMENTÁRIA
DEMONSTRATIVO DO RESULTADO PRIMÁRIO
ORÇAMENTOS FISCAL E DA SEGURIDADE SOCIAL
PERÍODO DE REFERÊNCIA : 1º Bimestre / 2015

LRF, art 53, inciso III - Anexo 6

R\$1,00

RECEITAS PRIMÁRIAS	PREVISÃO ATUALIZADA	RECEITAS REALIZADAS	
		Jan a Fev/2015	Jan a Fev/2014
RECEITAS PRIMÁRIAS CORRENTES (I)	482.405.740,0	89.520.789,1	98.073.059,8
Receitas Tributárias	64.980.052,2	23.289.670,0	26.949.897,0
Imposto s/ a Prop. Predial/Territorial Urbana (IPTU)	19.908.750,0	11.525.130,1	12.058.247,9
Impostos s/ Serviços de Qualquer Natureza (ISS)	25.142.176,3	5.209.340,4	6.724.430,2
Imposto s/ Transmissão de Bens Imóveis (ITBI)	1.650.830,3	321.790,7	821.261,6
Imposto de Renda Retido na Fonte (IRRF)	6.148.090,0	1.488.501,4	1.167.330,4
Outras Receitas Tributárias	12.130.205,6	4.744.907,4	6.178.626,9
Receita de Contribuição	57.399.681,4	12.054.590,1	8.843.372,8
Receita Previdenciária	40.788.356,4	8.636.053,3	6.032.101,3
Outras Receitas de Contribuições	16.611.325,0	3.418.536,8	2.811.271,5
Receita Patrimonial Líquida	1.029,9	14.187,7	0,0
Receita Patrimonial	15.138.018,4	948.688,1	715.688,4
(-)Aplicações Financeiras	15.136.988,5	934.500,4	715.688,4
Transferências Correntes*	335.560.637,9	52.212.249,9	53.687.096,7
Cota Parte FPM (80%)	39.618.833,3	0,0	8.586.224,1
Cota Parte ICMS (80%)	56.831.280,0	9.989.056,1	9.787.338,9
L.C. Nº 87/96 - ICMS Desoneração (80%)	258.324,0	0,0	35.606,6
Convênios	11.225.356,4	7.206,8	59.400,0
Outras Transferências Correntes	227.626.844,2	42.215.987,0	35.218.527,1
Demais Receitas Correntes	24.464.338,6	1.950.091,4	8.592.693,3
Divida Ativa	21.272.430,4	894.807,0	4.602.028,6
Diversas Receitas Correntes	3.191.908,2	1.055.284,4	3.990.664,7
RECEITAS DE CAPITAL (II)	102.457.271,6	611.585,7	644.585,5
Operações de Crédito (III)	18.540.000,0	0,0	0,0
Amortização de Empréstimos (IV)	0,0	0,0	0,0
Alienação de Ativos (V)	0,0	0,0	0,0
Transferências de Capital	83.917.271,6	611.585,7	644.585,5
Convênios	83.917.271,6	611.585,7	644.585,5
Outras Transferências de Capital	0,0	0,0	0,0
Outras Receitas de Capital	0,0	0,0	0,0
RECEITAS PRIMÁRIAS DE CAPITAL (VI) = (II-III-IV-V)	83.917.271,6	611.585,7	644.585,5
RÉCEITA PRIMARIA TOTAL (VII) = (I + VI)	566.323.011,6	90.132.374,8	98.717.645,3

DESPESAS PRIMÁRIAS	DOTAÇÃO ATUALIZADA	DESPESAS EMPENHADAS		DESPESAS LIQUIDADAS	
		Jan a Fev/2015	Jan a Fev/2014	Jan a Fev/2015	Jan a Fev/2014
DESPESAS CORRENTES (VIII)	454.535.811,5	220.383.971,7	146.478.856,7	43.942.121,0	60.908.802,7
Pessoal e Encargos Sociais	256.643.643,2	153.020.358,0	67.452.182,8	39.335.731,1	46.306.454,3
Juros e Encargos da Divida (IX)	600.000,0	50.000,0	160.598,2	5.843,9	75.596,4
Outras Despesas Correntes	197.292.168,3	67.313.613,7	78.866.074,7	4.600.546,0	14.526.752,0
DESPESAS PRIMÁRIAS CORRENTES (X) = (VIII - IX)	453.935.811,5	220.333.971,7	146.318.257,5	43.936.277,1	60.833.206,3
DESPESAS DE CAPITAL (XI)	129.234.057,6	3.438.362,0	2.409.828,2	0,0	476.011,9
Investimentos	126.129.027,6	3.438.362,0	1.909.828,2	0,0	320.589,9
Inversões Financeiras	104.030,0	0,0	0,0	0,0	0,0
Concessão de Empréstimos (XII)	0,0	0,0	0,0	0,0	0,0
Aquisição de Título de Capital já Integralizado (XIII)	0,0	0,0	0,0	0,0	0,0
Demais Inversões Financeiras	104.030,0	0,0	0,0	0,0	0,0
Amortização da Divida (XIV)	3.001.000,0	0,0	500.000,0	0,0	155.421,9
DESPESAS PRIMÁRIAS DE CAPITAL (XV)=(XI-XII-XIII-XIV)	126.233.057,6	3.438.362,0	1.909.828,2	0,0	320.590,0
RESERVA DE CONTINGÊNCIA (XVI)	6.748.580,2	0,0	0,0	0,0	0,0
RESERVA ORÇAMENTÁRIA DO RPPS (XVII)	9.481.550,8	0,0	0,0	0,0	0,0
DESPESA PRIMARIA TOTAL (XVIII) = (X+XV+XVI+XVII)	596.399.000,1	223.772.333,7	148.228.085,7	43.936.277,1	61.153.796,3
RESULTADO PRIMARIO (VII - XVIII)	-30.075.988,5	-133.639.958,9	-49.510.440,4	46.196.097,7	37.563.849,0
SALDO DE EXERCÍCIOS ANTERIORES		0,0	0,0		

DISCRIMINAÇÃO DA META FISCAL

META DE RESULTADO PRIMÁRIO FIXADA NO ANEXO DE METAS FISCAIS DA LDO P/ EXERCÍCIO DE REFERÊNCIA	VALOR CORRENTE
	0,0

Fonte :

Nota : *Para efeito deste Demonstrativo, o montante das Transferências Correntes corresponde, dentre outras receitas, ao total das Transferências Intergovernamentais, excluídas as Deduções da Receita Corrente para Formação do FUNDEB.

MUNICÍPIO DE SÃO JOÃO DE MERITI
RELATÓRIO RESUMIDO DA EXECUÇÃO ORÇAMENTÁRIA
DEMONSTRATIVO DOS RESTOS A PAGAR POR PODER E ÓRGÃO
ORÇAMENTOS FISCAL E DA SEGURIDADE SOCIAL
PERÍODO DE REFERÊNCIA : 1º Bimestre / 2015

LRF, art 53, inciso V - Anexo 7

R\$1,00

PODER/ÓRGÃO	RESTOS A PAGAR PROCESSADOS E NÃO PROCESSADOS LIQUIDADOS					RESTOS A PAGAR NÃO-PROCESSADOS				
	Inscritos		Canc.	Pagos	Saldo	Exerc. Ant.	Inscritos 2014	Canc.	Pagos	Saldo
	Exerc. Ant.	2014								
RESTOS A PAGAR (EXCETO INTRA-ORÇAMENTÁRIOS)										
EXECUTIVO										
PREFEITURA SAO JOAO DE MERITI	4.683.046,9	22.976.143,9	0,0	16.746.405,9	10.912.784,9	3.779.669,4	16.373.070,4	0,0	11.878.095,5	8.274.644,3
FUNDO MUN SAÚDE SÃO JOÃO DE MERITI	0,0	26.560.600,2	0,0	14.299.629,3	12.260.970,9	0,0	7.460.238,6	0,0	236.280,0	7.223.958,6
INSTITUTO PREV SERV PUBL SÃO JOÃO ME	4.826.335,1	0,0	0,0	0,0	4.826.335,1	40.009,6	0,0	0,0	0,0	40.009,6
FUNDO MUNICIPAL DE EDUCAÇÃO DE SÃO	1.277.285,9	12.717.466,8	0,0	10.334.084,0	3.660.668,7	26.373.405,6	15.513.575,5	0,0	1.229.080,0	40.657.901,1
FUNDO MUN DIR CRIANÇA ADOL S JOAO M	0,0	0,0	0,0	0,0	0,0	0,0	0,0	0,0	0,0	0,0
FUNDO ESP CONS AMB DES SUST S. J. MEI	384.121,7	565.233,0	0,0	108.985,9	840.368,8	232.781,6	0,0	0,0	0,0	232.781,6
FUNDO MUN ASSIST SOCIAL SAO JOAO ME	1.151.189,1	825.677,2	0,0	398.597,8	1.578.268,5	202.450,0	625.775,5	0,0	50.410,2	777.815,3
FUNDO ILUM. PÚBLICA SÃO JOÃO DE MERI	180.792,0	2.224.096,1	0,0	875.980,9	1.528.907,2	0,0	4.861.754,7	0,0	863.436,4	3.998.318,3
LEGISLATIVO										
CAMARA SAO JOAO DE MERITI	0,0	0,0	0,0	0,0	0,0	0,0	0,0	0,0	0,0	0,0
TOTAL (I)	12.502.770,7	65.869.217,2	0,0	42.763.683,8	35.608.304,1	30.628.316,2	44.834.414,7	0,0	14.257.302,1	61.205.428,8
RESTOS A PAGAR (INTRA-ORÇAMENTÁRIOS) (II)										
EXECUTIVO										
PREFEITURA SAO JOAO DE MERITI	89.394,2	2.211.554,8	0,0	1.725.944,3	575.004,7	0,0	0,0	0,0	0,0	0,0
FUNDO MUN SAÚDE SÃO JOÃO DE MERITI	0,0	1.624.053,5	0,0	0,0	1.624.053,5	0,0	0,0	0,0	0,0	0,0
FUNDO MUNICIPAL DE EDUCAÇÃO DE SÃO	555.581,5	0,0	0,0	563.295,6	-7.714,1	1.824.619,0	0,0	0,0	0,0	1.824.619,0
FUNDO ESP CONS AMB DES SUST S. J. MEI	4.980,1	0,0	0,0	0,0	4.980,1	0,0	0,0	0,0	0,0	0,0
FUNDO MUN ASSIST SOCIAL SAO JOAO ME	3.925,4	20.206,1	0,0	0,0	24.131,5	0,0	0,0	0,0	0,0	0,0
FUNDO ILUM. PÚBLICA SÃO JOÃO DE MERI	5.720,6	17.973,5	0,0	0,0	23.694,1	0,0	0,0	0,0	0,0	0,0
TOTAL (II)	659.601,8	3.873.787,9	0,0	2.289.239,9	2.244.149,8	1.824.619,0	0,0	0,0	0,0	1.824.619,0
TOTAL (I + II)	13.162.372,5	69.743.005,1	0,0	45.052.923,7	37.852.453,9	32.452.935,2	44.834.414,7	0,0	14.257.302,1	63.030.047,8

MUNICÍPIO DE SAO JOAO DE MERITI
 RELATÓRIO RESUMIDO DA EXECUÇÃO ORÇAMENTÁRIA
 DEMONSTRATIVO DAS RECEITAS E DESPESAS COM MANUTENÇÃO E DESENVOLVIMENTO DO ENSINO

ORÇAMENTOS FISCAL E DA SEGURIDADE SOCIAL
 PERÍODO DE REFERÊNCIA : 1º Bimestre / 2015

LEI 9.394/96, art 72 - Anexo 8

R\$1,00

RECEITA RESULTANTE DE IMPOSTOS (caput do art. 212 da Constituição)	PREVISÃO INICIAL	PREVISÃO ATUALIZADA (a)	RECEITAS REALIZADAS	
			Até 1º Bim/2015 (b)	% (b/a)
1-RECEITAS DE IMPOSTOS	72.392.211,7	72.392.211,7	19.126.864,8	26,42
1.1-Receita Resultante do Imposto sobre a Propriedade Predial e Territorial Urbana - IPTU	37.297.385,1	37.297.385,1	12.113.003,7	32,48
Imposto sobre a Propriedade Predial e Territorial Urbana - IPTU	19.908.750,0	19.908.750,0	11.525.130,1	57,89
Multas, Juros de Mora e Outros Encargos do IPTU	27.985,1	27.985,1	0,0	0,00
Dívida Ativa do IPTU	17.360.650,0	17.360.650,0	587.873,6	3,39
Multas, Juros de Mora, Atualização Monetária e Outros Encargos da Dívida Ativa do IPTU	0,0	0,0	0,0	0,00
(-) Deduções da Receita do IPTU	0,0	0,0	0,0	0,00
1.2-Receita Resultante do Imposto sobre Transmissão Inter Vivos - ITBI	1.650.830,3	1.650.830,3	321.790,7	19,49
Imposto sobre Transmissão Inter Vivos - ITBI	1.650.830,3	1.650.830,3	321.790,7	19,49
Multas, Juros de Mora e Outros Encargos do ITBI	0,0	0,0	0,0	0,00
Dívida Ativa do ITBI	0,0	0,0	0,0	0,00
Multas, Juros de Mora, Atualização Monetária e Outros Encargos da Dívida Ativa do ITBI	0,0	0,0	0,0	0,00
(-) Deduções da Receita do ITBI	0,0	0,0	0,0	0,00
1.3-Receita Resultante do Imposto sobre Serviços de Qualquer Natureza - ISS	27.295.906,3	27.295.906,3	5.203.569,0	19,06
Imposto sobre Serviços de Qualquer Natureza - ISS	25.142.176,3	25.142.176,3	5.209.340,4	20,72
Multas, Juros de Mora e Outros Encargos do ISS	1.030,0	1.030,0	0,0	0,00
Dívida Ativa do ISS	2.152.700,0	2.152.700,0	-5.771,4	-0,27
Multas, Juros de Mora, Atualização Monetária e Outros Encargos da Dívida Ativa do ISS	0,0	0,0	0,0	0,00
(-) Deduções da Receita do ISS	0,0	0,0	0,0	0,00
1.4-Receita Resultante do Imposto sobre Imposto de Renda Retido na Fonte - IRRF	6.148.090,0	6.148.090,0	1.488.501,4	24,21
Imposto de Renda Retido na Fonte - IRRF	6.148.090,0	6.148.090,0	1.488.501,4	24,21
Multas, Juros, de Mora e Outros Encargos do IRRF	0,0	0,0	0,0	0,00
Dívida Ativa do IRRF	0,0	0,0	0,0	0,00
Multas, Juros de Mora, Atualização Monetária e Outros Encargos da Dívida Ativa do IRRF	0,0	0,0	0,0	0,00
(-) Deduções da Receita do IRRF	0,0	0,0	0,0	0,00
1.5-Receita Resultante do Imposto Territorial Rural - ITR (CF, art 153, §4º, III)	0,0	0,0	0,0	0,00
ITR	0,0	0,0	0,0	0,00
Multas, Juros de Mora e Outros Encargos do ITR	0,0	0,0	0,0	0,00
Dívida Ativa do ITR	0,0	0,0	0,0	0,00
Multas, Juros de Mora, Atualização Monetária e Outros Encargos da Dívida Ativa do ITR	0,0	0,0	0,0	0,00
(-) Deduções da Receita do ITR	0,0	0,0	0,0	0,00
2-RECEITAS DE TRANSFERÊNCIAS CONSTITUCIONAIS E LEGAIS	139.398.766,6	139.398.766,6	21.970.544,7	15,76
2.1-Cota-Parte FPM	49.523.541,6	49.523.541,6	0,0	0,00
2.1.1-Parcela referente à CF art. 159, I, alínea b	49.523.541,6	49.523.541,6	0,0	0,00
2.1.2-Parcela referente à CF art. 159, I, alínea d	0,0	0,0	0,0	0,00
2.1.3-Parcela referente à CF art. 159, I, alínea e	0,0	0,0	0,0	0,00
2.2-Cota-Parte ICMS	71.039.100,0	71.039.100,0	12.493.510,4	17,59
2.3-ICMS-Desoneração - L.C nº87/1996	322.905,0	322.905,0	0,0	0,00
2.4-Cota-Parte IPI-Exportação	2.152.700,0	2.152.700,0	358.734,2	16,66
2.5-Cota-Parte ITR	0,0	0,0	0,0	0,00
2.6-Cota-Parte IPVA	16.360.520,0	16.360.520,0	9.118.300,1	55,73
2.7-Cota-Parte IOF-Ouro	0,0	0,0	0,0	0,00
3-TOTAL DA RECEITA BRUTA DE IMPOSTOS (1 + 2)	211.790.978,3	211.790.978,3	41.097.409,5	19,40

MUNICÍPIO DE SAO JOAO DE MERITI
RELATÓRIO RESUMIDO DA EXECUÇÃO ORÇAMENTÁRIA
DEMONSTRATIVO DAS RECEITAS E DESPESAS COM MANUTENÇÃO E DESENVOLVIMENTO DO ENSINO
DEMONSTRATIVO DAS RECEITAS E DESPESAS COM MANUTENÇÃO E DESENVOLVIMENTO DO ENSINO
ORÇAMENTOS FISCAL E DA SEGURIDADE SOCIAL
PERÍODO DE REFERÊNCIA : 1º Bimestre / 2015

LEI 9.394/96, art 72 - Anexo 8

R\$1,00

RECEITAS ADICIONAIS PARA FINANCIAMENTO DO ENSINO	PREVISÃO INICIAL	PREVISÃO ATUALIZADA (a)	RECEITAS REALIZADAS	
			Até 1º Bim/2015 (b)	% (b/a)
4-RECEITA DA APLIC. FINANC. DE OUTROS RECURSOS DE IMPOSTOS VINC. AO ENSINO	0,0	0,0	78.696,7	0,00
5-RECEITA DE TRANSFERÊNCIAS DO FNDE	21.440.335,8	21.440.335,8	3.482.992,0	16,25
5.1-Transferências do Salário-Educação	10.991.130,0	10.991.130,0	3.172.978,8	28,87
5.2-Transferências Diretas - PODE	10.763,5	10.763,5	0,0	0,00
5.3-Transferências Diretas - PNAE	9.213.556,0	9.213.556,0	0,0	0,00
5.4-Transferências Diretas - PNATE	2.060,0	2.060,0	0,0	0,00
5.5-Transferências Diretas - FNDE	1.082.900,8	1.082.900,8	310.013,2	28,63
5.6-Aplicações Financeiras Recursos do FNDE	139.925,5	139.925,5	0,0	0,00
6-RECEITA DE TRANSFERÊNCIAS DE CONVÊNIOS	1.453.072,5	1.453.072,5	0,0	0,00
6.1- Transferências de Convênios	0,0	0,0	0,0	0,00
6.2-Aplicação Financeira do Recursos de Convênios	1.453.072,5	1.453.072,5	0,0	0,00
7-RECEITA DE OPERAÇÕES DE CRÉDITO	0,0	0,0	0,0	0,00
8-OUTRAS RECEITAS PARA FINANCIAMENTO DO ENSINO	0,0	0,0	0,0	0,00
9-TOTAL RECEITAS ADICIONAIS PARA FINANCIAMENTO DO ENSINO (4 + 5 + 6 + 7 + 8)	22.893.408,3	22.893.408,3	3.561.688,7	15,56

FUNDEB

RECEITAS DO FUNDEB	PREVISÃO INICIAL	PREVISÃO ATUALIZADA (a)	RECEITAS REALIZADAS	
			Até 1º Bim/2015 (b)	% (b/a)
10-RECEITAS DESTINADAS AO FUNDEB	27.879.753,3	27.879.753,3	4.394.109,0	15,76
10.1-Cota-Parte FPM Destinada ao FUNDEB - (20% de 2.1.1)	9.904.708,3	9.904.708,3	0,0	0,00
10.2-Cota-Parte ICMS Destinada ao FUNDEB - (20% de 2.2)	14.207.820,0	14.207.820,0	2.504.454,3	17,63
10.3-ICMS-Desoneração Destinada ao FUNDEB - (20% de 2.3)	64.581,0	64.581,0	0,0	0,00
10.4-Cota-Parte IPI-Exportação Destinada ao FUNDEB - (20% de 2.4)	430.540,0	430.540,0	47.976,7	11,14
10.5-Cota-Parte ITR ou ITR arrecadado (20% de 1.5 + 2.5)	0,0	0,0	0,0	0,00
10.6-Cota-Parte IPVA Destinada ao FUNDEB - (20% de 2.6)	3.272.104,0	3.272.104,0	1.841.678,0	56,28
11-RECEITAS RECEBIDAS DO FUNDEB	84.923.882,5	84.923.882,5	14.972.242,8	17,63
11.1-Transferências de Recursos do FUNDEB	82.825.000,0	82.825.000,0	14.972.242,8	18,08
11.2-Complementação da União ao FUNDEB	0,0	0,0	0,0	0,00
11.3-Recursos de Aplicação Financeira dos Recursos FUNDEB	2.098.882,5	2.098.882,5	0,0	0,00
12-RESULTADO LÍQUIDO DAS TRANSFERÊNCIAS DO FUNDEB (11.1 - 10)	54.945.246,7	54.945.246,7	10.578.133,8	19,25

[SE RESULTADO LÍQUIDO DA TRANSFERÊNCIA (12 > 0)] = ACRÉSCIMO RESULTANTE DAS TRANSFERÊNCIAS DO FUNDEB

[SE RESULTADO LÍQUIDO DA TRANSFERÊNCIA (12 > 0)] = DECRÉSCIMO RESULTANTE DAS TRANSFERÊNCIAS DO FUNDEB

DESPESAS DO FUNDEB	DOTAÇÃO INICIAL	DOTAÇÃO ATUALIZADA (d)	DESPESAS EMPENHADAS		DESPESAS LIQUIDADAS	
			Até 1º Bim/2015 (e)	% (f)=(e/d)	Até 1º Bim/2015 (g)	% (f)=(g/d)
13-PAGAMENTO DOS PROFISSIONAIS DO MAGISTÉRIO	63.214.000,0	63.214.000,0	44.925.000,0	71,07	8.651.075,5	13,69
13.1-Com Educação Infantil	10.659.000,0	10.659.000,0	5.760.000,0	54,04	1.520.494,7	14,26
13.2-Com Ensino Fundamental	52.555.000,0	52.555.000,0	39.165.000,0	74,52	7.130.580,8	13,57
14-OUTRAS DESPESAS	21.710.912,5	21.710.912,5	27.814.073,0	128,11	4.207.675,8	19,38
14.1-Com Educação Infantil	6.698.832,5	6.698.832,5	7.504.885,8	112,03	1.009.846,4	15,07
14.2-Com Ensino Fundamental	15.012.080,0	15.012.080,0	20.309.187,2	135,29	3.197.829,4	21,30
15-TOTAL DAS DESPESAS DO FUNDEB (13+14)	84.924.912,5	84.924.912,5	72.739.073,0	85,65	12.858.751,3	15,14

DEDUÇÕES PARA FINS DE LIMITE DO FUNDEB PARA PAGAMENTO DOS PROFISSIONAIS DE ENSINO

16-RESTOS A PAGAR INSCRITOS NO EXERCÍCIO SEM DISPONIBILIDADE FINANCEIRA DE RECURSOS DO FUNDEB	0,00
16.1-FUNDEB 60%	0,00
16.2-FUNDEB 40%	0,00
17-DESPESAS CUSTEADAS COM O SUPERÁVIT FINANCEIRO, DO EXERCÍCIO ANTERIOR, DO FUNDEB	0,00
17.1-FUNDEB 60%	0,00
17.2-FUNDEB 40%	0,00
18-TOTAL DE DEDUÇÕES CONSIDERADAS PARA FINS DE LIMITE DO FUNDEB(16+17)	0,00

19-TOTAL DE DESPESAS DO FUNDEB PARA FINS DE LIMITE (15 - 18) 12.858.751,30

19.1-MÍNIMO DE 60% DO FUNDEB NA REMUNERAÇÃO DO MAGISTÉRIO (13-(16.1+17.1))/(11)x100 57,78

19.2-MÁXIMO DE 40% EM DESPESAS COM MDE QUE NÃO REMUNERAÇÃO DO MAGISTÉRIO (14-(16.2+17.2))/(11)x100 28,10

19.3-MÁXIMO DE 5% NÃO APLICADO NO EXERCÍCIO (100-(19.1+19.2)) 14,12

CONTROLE DA UTILIZAÇÃO DE RECURSOS NO EXERCÍCIO SUBSEQUENTE

20-RECURSOS RECEBIDOS DO FUNDEB EM 2014 QUE NÃO FORAM UTILIZADOS	0,00
21-DESPESAS CUSTEADAS COM O SALDO DO ITEM 20 ATÉ O PRIMEIRO TRIMESTRE DE 2015	0,00

MUNICÍPIO DE SAO JOAO DE MERITI
RELATÓRIO RESUMIDO DA EXECUÇÃO ORÇAMENTÁRIA
DEMONSTRATIVO DAS RECEITAS E DESPESAS COM MANUTENÇÃO E DESENVOLVIMENTO DO ENSINO

ORÇAMENTOS FISCAL E DA SEGURIDADE SOCIAL
PERÍODO DE REFERÊNCIA : 1º Bimestre / 2015

LEI 9.394/96, art 72 - Anexo 8

R\$1,00

MANUTENÇÃO E DESENVOLVIMENTO DO ENSINO - DESPESAS NÃO CUSTEADAS COM A RECEITA RESULTANTE DE IMPOSTOS E RECURSOS DO FUNDEB							
RECEITAS COM AÇÕES TÍPICAS DE MANUTENÇÃO E DESENVOLVIMENTO DO ENSINO		PREVISÃO INICIAL	PREVISÃO ATUALIZADA (b)	RECEITAS REALIZADAS Até o Bim/2015 (b)		% (c=b/a)	
22-IMPOSTOS E TRANSFERÊNCIAS DESTINADAS A MDE (25% DE 3)		52.947.744,6	52.947.744,6	10.274.352,4		19,40	
DESPESAS COM AÇÕES TÍPICAS DE MANUTENÇÃO E DESENVOLVIMENTO DO ENSINO		DOTAÇÃO INICIAL	DOTAÇÃO ATUALIZADA (d)	DESPESAS EMPENHADAS Até o Bimestre (e)		DESPESAS LIQUIDADAS Até o Bimestre (f)	
				%		%	
				=(e/d)x1		=(f/d)x1	
23-EDUCAÇÃO INFANTIL		30.907.122,5	30.907.122,5	24.696.234,6	79,90	2.613.927,7	8,46
23.1-Despesas Custeadas com Recursos do FUNDEB		17.357.832,5	17.357.832,5	13.264.885,8	76,42	2.530.341,1	14,58
23.2-Despesas Custeadas com Outros Recursos de Impostos		13.549.290,0	13.549.290,0	11.431.348,8	84,37	83.586,6	0,62
24-ENSINO FUNDAMENTAL		96.741.310,0	96.741.310,0	75.248.085,2	77,78	14.706.064,5	15,20
24.1-Despesas Custeadas com Recursos do FUNDEB		67.567.080,0	67.567.080,0	59.474.187,2	88,02	10.328.410,2	15,29
24.2-Despesas Custeadas com Outros Recursos de Impostos		29.174.230,0	29.174.230,0	15.773.898,0	54,07	4.377.654,3	15,01
25-ENSINO MÉDIO		0,0	0,0	0,0	0,00	0,0	0,00
26-ENSINO SUPERIOR		0,0	0,0	0,0	0,00	0,0	0,00
27-ENSINO PROFISSIONAL NÃO INTEGRADO AO ENSINO REGULAR		0,0	0,0	0,0	0,00	0,0	0,00
28-OUTRAS		0,0	0,0	0,0	0,00	0,0	0,00
29-TOTAL DESPESAS C/AÇÕES TÍPICAS DE MDE(23+24+25+26+27+28)		127.648.432,5	127.648.432,5	99.944.319,8	78,30	17.319.992,2	13,57
DEDUÇÕES CONSIDERADAS PARA FINS DE LIMITE CONSTITUCIONAL							
30-RESULTADO LÍQUIDO DAS TRANSFERÊNCIAS DO FUNDEB = (12)							
31-DESPESAS CUSTEADAS COM A COMPLEMENTAÇÃO DO FUNDEB NO EXERCÍCIO							
32-RECEITA DE APLICAÇÃO DOS RECURSOS DO FUNDEB ATÉ O BIMESTRE = (50 n)							
33-DESPESAS CUSTEADAS COM O SUPERÁVIT FINANCEIRO DO FUNDEB DO EXERCÍCIO ANTERIOR							
34-DESPESAS CUSTEADAS COM O SUPERÁVIT FINANCEIRO DE OUTROS RECURSOS DE IMPOSTOS DO EXERCÍCIO ANTERIOR							
35-RESTOS A PAGAR INSCRITOS NO EXERCÍCIO SEM DISPONIBILIDADE FINANCEIRA DE RECURSOS DE IMPOSTOS VINCULADOS AO ENSINO							
36-CANCELAMENTO, NO EXERCÍCIO, DE RESTOS A PAGAR INSCRITOS COM DISPONIBILIDADE FINANCEIRA DE RECURSOS DE IMPOSTOS VINCULADOS AO ENSINO = (46g)							
37-TOTAL DAS DEDUÇÕES CONSIDERADAS PARA FINS DE LIMITES CONSTITUCIONAIS (30+31+32+33+34+35+36)							
38-TOTAL DAS DESPESAS PARA FINS DE LIMITE (23+24)+37							
39-MÍNIMO DE 25% DAS RECEITAS RESULTANTES DE IMPOSTOS NA MANUTENÇÃO E DESENVOLVIMENTO DO ENSINO [(38)/(3)]x100%							

OUTRAS INFORMAÇÕES PARA CONTROLE							
OUTRAS DESPESAS CUSTEADAS COM RECEITAS ADICIONAIS PARA FINANCIAMENTO DO ENSINO		DOTAÇÃO INICIAL	DOTAÇÃO ATUALIZADA (d)	DESPESAS EMPENHADAS No Bimestre (e)		DESPESAS LIQUIDADAS Até o Bimestre (f)	
				%		%	
				=(e/d)		=(f/d)	
40-DESPESAS CUSTEADAS C/APLIC. FIN. EM OUTROS RECURSOS DE IMPOSTOS VINC. AO ENSINO		0,0	0,0	0,0	0,00	0,0	0,00
41-DESPESAS CUSTEADAS COM A CONTRIBUIÇÃO DO SALÁRIO-EDUCAÇÃO		12.444.202,5	12.444.202,5	693.519,2	5,57	693.519,2	5,57
42-DESPESAS CUSTEADAS COM OPERAÇÃO DE CRÉDITO		0,0	0,0	0,0	0,00	0,0	0,00
43-DESPESAS CUSTEADAS COM OUTRAS RECEITAS PARA FINANCIAMENTO DO ENSINO		10.556.840,8	10.556.840,8	3.258.369,4	30,87	120.089,6	1,14
44-TOTAL OUTRAS DESPESAS CUSTEADAS C/RECEITAS ADIC. P/FINANC. DO ENSINO (40+41+42+43)		23.001.043,3	23.001.043,3	3.951.888,6	17,18	813.608,8	3,54
45-TOTAL GERAL DAS DESPESAS COM MDE (29+44)		150.649.475,8	150.649.475,8	103.896.208,4	68,97	18.133.601,0	12,04

RESTOS A PAGAR INSCRITOS COM DISPONIBILIDADE FINANCEIRA DE RECURSOS DE IMPOSTOS VINCULADOS AO ENSINO	SALDO ATÉ O BIMESTRE	Cancelado em 2016 (g)
46-RESTOS A PAGAR DE DESPESAS COM MANUTENÇÃO E DESENVOLVIMENTO DO ENSINO	0,00	0,00
46.1-EXECUTADOS COM RECURSOS DE IMPOSTOS VINCULADOS AO ENSINO	0,00	0,00
46.2-EXECUTADOS COM RECURSOS DO FUNDEB	0,00	0,00

FLUXO FINANCEIRO DOS RECURSOS DO FUNDEB		VALOR
47-SALDO FINANCEIRO DO FUNDEB EM 31 DE DEZEMBRO DE <EXERCÍCIO ANTERIOR>		0,00
48-(+) INGRESSO DE RECURSOS DO FUNDEB ATÉ O BIMESTRE		14.972.242,80
49-(-) PAGAMENTOS EFETUADOS ATÉ O BIMESTRE		0,00
49.1-ORÇAMENTO DO EXERCÍCIO		0,00
49.2-RESTOS A PAGAR		0,00
50-(+) RECEITA DE APLICAÇÃO FINANCEIRA DOS RECURSOS DO FUNDEB ATÉ O BIMESTRE		0,00
51-(-) SALDO FINANCEIRO DO FUNDEB NO EXERCÍCIO ATUAL		14.972.242,80

FONTE :

1 Caput do artigo 212 da CF/1988

2 Os valores referentes à parcela dos restos a Pagar inscritos sem disponibilidade financeira vinculada à educação deverão ser informados somente no RREO do último bimestre do exercício.

3 Limites mínimos anuais a serem cumpridos no encerramento do exercício, no âmbito de atuação prioritária, conforme Lei 9.394/96, art. 11, V.

AJUSTE DAS DESPESAS COM MANUTENÇÃO E DESENVOLVIMENTO DO ENSINO

VINCULADAS ÀS RECEITAS RESULTANTES DE IMPOSTOS	4.461.240,90
Despesas com Ensino Fundamental (24.2)	4.377.654,30
Despesas com Educação Infantil em Creches e Pré-Escolas (23.2)	83.586,60
Outras Despesas com Ensino	0,00
PARCELA DAS TRANSFERÊNCIAS DESTINADA À FORMAÇÃO DO FUNDEB (10)	4.394.109,00
INATIVOS PAGOS COM RECURSOS DO TESOURO (40)	0,00
Despesas com Ensino Fundamental	0,00
Despesas com Educação Infantil em Creches e Pré-Escolas	0,00
TOTAL DA DESPESA COM MANUTENÇÃO E DESENVOLVIMENTO DO ENSINO - (24.2 + 23.2 + 10 + 40)	8.855.349,90

AJUSTE DA TABELA DE CUMPRIMENTO DOS LIMITES CONSTITUCIONAIS

Mínimo de <25%> das receitas resultantes de impostos na manutenção e desenvolvimento do ensino - Caput do artigo 212 da CF/88	21,55
Mínimo de <60%> do FUNDEB na remuneração do magistério do Ensino Fundamental - caput § 5º do artigo 60 do ADCT	57,78

SIGF/S 2016

Data de Emissão: 17/11/2016 20:16h

Anexo 8 do RREO

MUNICÍPIO DE SAO JOAO DE MERITI
RELATÓRIO RESUMIDO DA EXECUÇÃO ORÇAMENTÁRIA
DEMONSTRATIVO DAS RECEITAS DE IMPOSTOS E DAS DESPESAS PRÓPRIAS COM SAÚDE
ORÇAMENTOS FISCAL E DA SEGURIDADE SOCIAL
PERÍODO DE REFERÊNCIA : 1º Bimestre / 2015

ADCT, art 77 - Anexo 12

RECEITAS PARA APURAÇÃO DA APLICAÇÃO EM AÇÕES E SERVIÇOS PÚBLICOS DE SAÚDE	PREVISÃO INICIAL	PREVISÃO ATUALIZADA (a)	RECEITAS REALIZADAS	
			Até 1º Bim/2015 (b)	% (b/a)
RECEITA DE IMPOSTOS LIQUIDA (I)	72.392.211,7	72.392.211,7	19.126.864,8	26,42
Imposto Predial e Territorial Urbano - IPTU	19.908.750,0	19.908.750,0	11.525.130,1	57,89
Imposto sobre Transmissão de Bens Intervivos - ITBI	1.650.830,3	1.650.830,3	321.790,7	19,49
Imposto sobre Serviços de Qualquer Natureza - ISS	25.142.176,3	25.142.176,3	5.209.340,4	20,72
Imposto de Renda Retido na Fonte - IRRF	6.148.090,0	6.148.090,0	1.488.501,4	24,21
Imposto Territorial Rural - ITR	0,0	0,0	0,0	0,00
Multas, Juros de Mora e Outros Encargos dos Impostos	29.015,1	29.015,1	0,0	0,00
Dívida Ativa dos Impostos	19.513.350,0	19.513.350,0	582.102,2	2,98
Multas, Juros de Mora e Outros Encargos da Dívida Ativa	0,0	0,0	0,0	0,00
RECEITAS DE TRANSFERÊNCIAS CONSTITUCIONAIS	139.398.766,6	139.398.766,6	21.970.544,7	15,76
Cota-Parte FPM	49.523.541,6	49.523.541,6	0,0	0,00
Cota-Parte ITR	0,0	0,0	0,0	0,00
Cota-Parte IPVA	16.360.520,0	16.360.520,0	9.118.300,1	55,73
Cota-Parte ICMS	71.039.100,0	71.039.100,0	12.493.510,4	17,59
Cota-Parte IPI-Exportação	2.152.700,0	2.152.700,0	358.734,2	16,66
Compensações Financeiras Provenientes de Impostos e Transferências	0,0	0,0	0,0	0,00
CONSTITUCIONAIS	322.905,0	322.905,0	0,0	0,00
Desoneração ICMS (LC 87/96)	322.905,0	322.905,0	0,0	0,00
Outras	0,0	0,0	0,0	0,00
TOTAL DAS RECEITAS PARA APURAÇÃO DA APLICAÇÃO EM AÇÕES E SERVIÇOS PÚBLICOS DE SAÚDE (III) = I + II	211.790.978,3	211.790.978,3	41.097.409,5	19,40

RECEITAS ADICIONAIS PARA FINANCIAMENTO DA SAÚDE	PREVISÃO INICIAL	PREVISÃO ATUALIZADA (c)	RECEITAS REALIZADAS	
			Até 1º Bim/2015 (d)	% (d/c)
TRANSFERÊNCIA DE RECURSOS DO SISTEMA ÚNICO DE SAÚDE-SUS	92.483.212,9	92.483.212,9	13.577.158,3	14,68
Provenientes da União	82.882.078,2	82.882.078,2	13.500.557,7	16,29
Provenientes dos Estados	7.592.572,9	7.592.572,9	0,0	0,00
Provenientes de Outros Municípios	0,0	0,0	0,0	0,00
Outras Receitas do SUS	2.008.561,8	2.008.561,8	76.600,6	3,81
TRANSFERÊNCIAS VOLUNTÁRIAS	0,0	0,0	4.940,8	0,00
RECEITAS DE OPERAÇÕES DE CRÉDITO VINCULADAS À SAÚDE	0,0	0,0	0,0	0,00
OUTRAS RECEITAS PARA FINANCIAMENTO DA SAÚDE	0,0	0,0	0,0	0,00
TOTAL RECEITAS ADICIONAIS PARA FINANCIAMENTO DA SAÚDE	92.483.212,9	92.483.212,9	13.582.099,1	14,69

DESPESAS COM SAÚDE (Por Grupo de Natureza da Despesa)	DOTAÇÃO INICIAL	DOTAÇÃO ATUALIZADA (e)	DESPESAS EMPENHADAS		DESPESAS LIQUIDADAS	
			Até 1º Bim/2015 (f)	% (f/e)	Até 1º Bim/2015 (g)	% (g/e)
DESPESAS CORRENTES	115.704.104,5	115.704.104,5	23.557.522,9	20,36	11.501.042,4	9,94
Pessoal e Encargos Sociais	46.161.940,5	46.161.940,5	8.797.431,4	19,06	8.734.931,4	18,92
Juros e Encargos da Dívida	0,0	0,0	0,0	0,00	0,0	0,00
Outras Despesas Correntes	69.542.164,0	69.542.164,0	14.760.091,5	21,22	2.766.111,0	3,98
DESPESAS DE CAPITAL	4.787.801,6	4.787.801,6	99.904,0	2,09	99.904,0	2,09
Investimentos	4.787.801,6	4.787.801,6	99.904,0	2,09	99.904,0	2,09
Inversões Financeiras	0,0	0,0	0,0	0,00	0,0	0,00
Amortização da Dívida	0,0	0,0	0,0	0,00	0,0	0,00
TOTAL DAS DESPESAS COM SAÚDE (IV)	120.491.906,2	120.491.906,2	23.657.426,9	19,63	11.600.946,4	9,63

DESPESAS COM SAÚDE NÃO COMPUTADAS PARA FINS DE APURAÇÃO DO PERCENTUAL MÍNIMO	DOTAÇÃO INICIAL	DOTAÇÃO ATUALIZADA	DESPESAS EMPENHADAS		DESPESAS LIQUIDADAS	
			Até 1º Bim/2015 (h)	% (h/IV)	Até 1º Bim/2015 (i)	% (i/Vg)
DESPESAS COM INATIVOS E PENSIONISTAS	0,0	0,0	0,0	0,00	0,0	0,00
DESPESA COM ASSISTÊNCIA À SAÚDE QUE NÃO ATENDE AO PRINCÍPIO DE ACESSO UNIVERSAL	0,0	0,0	0,0	0,00	0,0	0,00
DESPESAS CUSTEADAS COM OUTROS RECURSOS	88.723.104,9	88.723.104,9	15.130.336,1	63,96	4.687.445,5	40,41
Recursos de Transferência do Sistema Único de Saúde - SUS	88.722.074,9	88.722.074,9	15.130.336,1	63,96	4.687.445,5	40,41
Recursos de Operações de Crédito	0,0	0,0	0,0	0,00	0,0	0,00
Outros Recursos	1.030,0	1.030,0	0,0	0,00	0,0	0,00
OUTRAS AÇÕES E SERVIÇOS NÃO COMPUTADOS	0,0	0,0	0,0	0,00	0,0	0,00
RESTOS A PAGAR NÃO PROCESSADOS INSCRITOS INDEVIDAMENTE NO EXERCÍCIO SEM DISPONIBILIDADE FINANCEIRA*	0,0	0,0	0,0	0,00	0,0	0,00
DESPESAS CUSTEADAS COM DISPONIBILIDADE DE CAIXA VINCULADA AOS RESTOS A PAGAR CANCELADOS*	0,0	0,0	0,0	0,00	0,0	0,00
DESPESAS CUSTEADAS C/REC.VINCULADOS À PARCELA DO % MÍNIMO NÃO APLICADAS EM AÇÕES E SERV. SAÚDE EM EXER. ANTERIORES*	0,0	0,0	0,0	0,00	0,0	0,00
TOTAL DAS DESPESAS COM SAÚDE NÃO COMPUTADAS (V)	88.723.104,9	88.723.104,9	15.130.336,1	63,96	4.687.445,5	40,41
TOTAL DAS DESPESAS COM AÇÕES E SERVIÇOS PÚBLICOS DE SAÚDE (VI) = (IV - V)	31.768.801,2	31.768.801,2	8.527.090,8	26,86	6.913.500,9	59,59

PERCENTUAL DE APLICAÇÃO EM AÇÕES E SERVIÇOS PÚBLICOS DE SAÚDE SOBRE A RECEITA DE IMPOSTOS LÍQUIDA E TRANSFERÊNCIAS 16,82 %
 CONSTITUCIONAIS E LEGAIS (VII%) = (VII / IIIb X 100) - LIMITE CONSTITUCIONAL 15% ^(4*5)

VALOR REFERENTE À DIFERENÇA ENTRE O VALOR EXECUTADO E O LIMITE MÍNIMO CONSTITUCIONAL [(VII - 15)/100xIIIb] ⁶ 748.889,5

EXECUÇÃO DE RESTOS A PAGAR NÃO PROCESSADOS INSCRITOS COM DISPONIBILIDADE DE CAIXA	INSCRITOS	CANCELADOS/PRESCRITOS	PAGOS	A PAGAR	PARCELA CONSIDERADA NO LIMITE
Inscritos em 2014	0,0	0,0	0,00	0,00	0,00
Inscritos em 2013	0,0	0,0	0,00	0,00	0,00
Inscritos em 2012	0,0	0,0	0,00	0,00	0,00
Total	0,0	0,0	0,00	0,00	0,00

CONTROLE DOS RESTOS A PAGAR CANCELADOS OU PRESCRITOS PARA FINS DE APLICAÇÃO DA DISPONIBILIDADE DE CAIXA CONFORME ARTIGO 24, §1º E §2º	RESTOS A PAGAR CANCELADOS OU PRESCRITOS		
	Saldo Inicial	Despesas custeadas no exercício de referência (j)	Saldo Final (Não Aplicado)
Restos a Pagar Cancelados ou Prescritos em 2014	0,0	0,0	0,00
Restos a Pagar Cancelados ou Prescritos em 2013	0,0	0,0	0,00
Restos a Pagar Cancelados ou Prescritos em 2012	0,0	0,0	0,00
Total (VIII)	0,0	0,0	0,00

CONTROLE DO VALOR REFERENTE AO PERCENTUAL MÍNIMO NÃO CUMPRIDO EM EXERCÍCIOS ANTERIORES PARA FINS DE APLICAÇÃO DOS RECURSOS VINCULADOS CONFORME ART. 25 E 26	LIMITE NÃO CUMPRIDO		
	Saldo Inicial	Despesas custeadas no exercício de referência (k)	Saldo Final (Não Aplicado)
Diferença de limite não cumprido em 2014	0,0	0,0	0,00
Diferença de limite não cumprido em 2013	0,0	0,0	0,00
Diferença de limite não cumprido em 2012	0,0	0,0	0,00
Total (IX)	0,0	0,0	0,00

DESPESAS COM SAÚDE (Por Subfunção)	DOTAÇÃO INICIAL	DOTAÇÃO ATUALIZADA	DESPESAS EMPENHADAS		DESPESAS LIQUIDADAS	
			Até 1º Bim/2015 (l)	% (l / total l)	Até 1º Bim/2015 (m)	% (m / total m)
Atenção Básica	36.176.508,0	36.176.508,0	5.157.507,9	21,80	2.750.149,4	23,71
Assistência Hospitalar e Ambulatorial	37.611.144,7	37.611.144,7	8.868.891,2	37,49	1.746.734,1	15,06
Suporte Profilático e Terapêutico	5.338.098,6	5.338.098,6	0,0	0,00	0,0	0,00
Vigilância Sanitária	0,0	0,0	0,0	0,00	0,0	0,00
Vigilância Epidemiológica	2.380.313,7	2.380.313,7	900.175,0	3,81	0,0	0,00
Alimentação e Nutrição	2.060,0	2.060,0	0,0	0,00	0,0	0,00
Outras Subfunções	38.983.781,2	38.983.781,2	8.730.852,9	36,91	7.104.062,9	61,24
TOTAL	120.491.906,2	120.491.906,2	23.657.427,0	100,00	11.600.946,4	100,00

Fonte:

- ¹ Esta linha apresentará valor somente no Relatório Resumido da Execução Orçamentária do último bimestre do exercício.
- ² O valor apresentado na intercessão com a coluna "i" ou com a coluna "h+i" (último bimestre) deverá ser o mesmo apresentado no "total j".
- ³ O valor apresentado na intercessão com a coluna "i" ou com a coluna "h+i" (último bimestre) deverá ser o mesmo apresentado no "total k".
- ⁴ Limite anual mínimo a ser cumprido no encerramento do exercício.
- ⁵ Durante o exercício esse valor servirá para o monitoramento no art. 23 da LC 141/2012.
- ⁶ No último bimestre será utilizada a fórmula: VI(h+i) - (15 x IIIb/100)

MUNICÍPIO DE SÃO JOÃO DE MERITI - PODER EXECUTIVO
RELATÓRIO RESUMIDO DA EXECUÇÃO ORÇAMENTÁRIA
DEMONSTRATIVO DAS PARCERIAS PÚBLICO-PRIVADAS

ORÇAMENTOS FISCAL E DA SEGURIDADE SOCIAL
PERÍODO DE REFERÊNCIA : 1º Bimestre / 2015

Lei nº 11.079, de 30.12.2004, arts 22 e 28 - Anexo 13

R\$ 1,00

ESPECIFICAÇÃO	SALDO TOTAL EM 31 DE DEZEMBRO DO EXERCÍCIO ANTERIOR (a)	REGISTROS EFETUADOS EM 2015		SALDO TOTAL (c) = (a) + (b)
		NO BIMESTRE	ATÉ O BIMESTRE (b)	
TOTAL DE ATIVOS	0,0	0,0	0,0	0,0
Direitos Futuros	0,0	0,0	0,0	0,0
Ativos Contabilizados na SPE	0,0	0,0	0,0	0,0
Contrapartida para Provisões de PPP	0,0	0,0	0,0	0,0
TOTAL DE PASSIVOS (I)	0,0	0,0	0,0	0,0
Obrigações Não Relacionadas a Serviços	0,0	0,0	0,0	0,0
Contrapartida para Ativos da SPE	0,0	0,0	0,0	0,0
Provisões de PPP	0,0	0,0	0,0	0,0
GARANTIAS DE PPP(II)	0,0	0,0	0,0	0,0
SALDO LÍQUIDO DE PASSIVOS DE PPP (III) = (I-II)	0,0	0,0	0,0	0,0
PASSIVOS CONTINGENTES	0,0	0,0	0,0	0,0
Contraprestações Futuras	0,0	0,0	0,0	0,0
Riscos Não Provisionados	0,0	0,0	0,0	0,0
Outros Passivos Contingentes	0,0	0,0	0,0	0,0
ATIVOS CONTINGENTES	0,0	0,0	0,0	0,0
Serviços Futuros	0,0	0,0	0,0	0,0
Outros Ativos Contingentes	0,0	0,0	0,0	0,0

DESPESAS DE PPP	2014	2015	2016	2017	2018	2019	2020	2021	2022	2023	2024
Do Ente Federado											
Das Estatais Não-Dependentes											
TOTAL DAS DESPESAS	0,0	0,0	0,0	0,0	0,0	0,0	0,0	0,0	0,0	0,0	0,0
RECEITA CORRENTE LÍQUIDA (RCL)	435.397.842,9	449.911.305,0	464.908.555,8	480.405.721,9	496.419.467,3	512.967.011,6	530.066.148,3	547.735.264,2	565.993.358,7	584.860.064,8	604.355.669,7
TOTAL DAS DESPESAS / RCL (%)	0,0	0,0	0,0	0,0	0,0	0,0	0,0	0,0	0,0	0,0	0,0

FONTE :

SIGFIS - Versão 2016

Data de Emissão: 17/11/2016 20:17h

Manoel

MUNICÍPIO DE SAO JOAO DE MERITI - PODER EXECUTIVO
DEMONSTRATIVO SIMPLIFICADO DO RELATÓRIO RESUMIDO DA EXECUÇÃO ORÇAMENTÁRIA
DEMONSTRATIVO SIMPLIFICADO
ORÇAMENTOS FISCAL E DA SEGURIDADE SOCIAL
PERÍODO DE REFERÊNCIA : 1º Bimestre / 2015

LRF, art 48 - Anexo 14

		R\$1,00			
BALANÇO ORÇAMENTÁRIO - RECEITAS		No bimestre	Até o bimestre		
Provisão Inicial de Receita		0,0	600.000.000,2		
Provisão Atualizada da Receita		0,0	600.000.000,2		
Receitas Realizadas		91.066.875,2	91.066.875,2		
Deficit Orçamentário		0,0	0,0		
Saldos de Exercícios Anteriores (utilizados para créditos adicionais)		0,0	0,0		
BALANÇO ORÇAMENTÁRIO - DESPESAS		No bimestre	Até o bimestre		
Dotação Inicial		0,0	600.000.000,1		
Dotação Atualizada		0,0	600.000.000,1		
Despesas Empenhadas		223.822.333,7	223.822.333,7		
Despesas Liquidadas		43.942.121,0	43.942.121,0		
Superavit Orçamentário		0,0	47.124.754,2		
DESPESAS POR FUNÇÃO/SUBFUNÇÃO		No bimestre	Até o bimestre		
Despesas Empenhadas		223.822.333,7	223.822.333,7		
Despesas Liquidadas		43.942.121,0	43.942.121,0		
RECEITA CORRENTE LIQUIDA - RCL			Até o bimestre		
Receita Corrente Líquida			424.460.432,3		
RECEITAS/DESPESAS DOS REGIMES DE PREVIDENCIA		No bimestre	Até o bimestre		
Regime Próprio de Previdência Social dos Servidores Públicos					
Receitas Previdenciárias realizadas (III)		8.801.137,9	8.801.137,9		
Despesas Previdenciárias liquidadas (IV)		393.604,4	393.604,4		
Resultado Previdenciário (III-IV)		8.407.533,5	8.407.533,5		
RESULTADOS NOMINAL E PRIMÁRIO		Meta Fixada no Anexo de Metas Fiscais da LDO (a)	Resultado Apurado Até o Bimestre (b)	% em Relação à Meta (b/a)	
Resultado Nominal		0,0	24.047.054,8	0,0%	
Resultado Primário		0,0	46.196.097,7	0,0%	
MOVIMENTAÇÃO DE RESTOS A PAGAR		Inscrição	Cancelamento até o bimestre	Pagamento até o bimestre	Saldo a pagar
POR PODER					
RESTOS A PAGAR PROCESSADOS					
Poder Executivo		82.905.377,6	0,0	45.052.923,7	37.852.453,9
Poder Legislativo		0,0	0,0	0,0	0,0
RESTOS A PAGAR NÃO PROCESSADOS					
Poder Executivo		44.834.414,7	0,0	14.257.302,1	63.030.047,8
Poder Legislativo		0,0	0,0	0,0	0,0
TOTAL		127.739.792,3	0,0	59.310.225,8	100.882.501,7
DESPESAS COM MANUTENÇÃO E DESENVOLVIMENTO DO ENSINO - MDE		Valor Apurado até o bimestre	Limites Constitucionais Anuais		
			%Mínimo Aplicar Exerc	%Aplicado até bimestre	
Mínimo Anual de 25% das Receitas de Impostos na Manutenção e Desenvolvimento do Ensino - MDE		6.741.858,4	25%	16,4%	
Mínimo Anual de 60% do FUNDEB na Remuneração dos Professores do Ensino Fundamental		12.858.751,3	60%	57,8%	
RECEITAS DE OPERAÇÕES DE CRÉDITO E DESPESAS DE CAPITAL		Valor Apurado Até o Bimestre	Saldo a Realizar		
Receita de Operação de Crédito					
Despesa de Capital Líquida					
PROJEÇÃO ATUARIAL DOS REGIMES DE PREVIDÊNCIA		Exercício em Referência	10º Exercício	20º Exercício	35º Exercício
Regime Próprio de Previdência Social dos Servidores Públicos					
Receitas Previdenciárias (IV)					
Despesas Previdenciárias (V)					
Resultado Previdenciário (VI)=(IV-V)					
RECEITA DA ALIENAÇÃO DE ATIVOS E APLICAÇÃO DOS RECURSOS		Valor Apurado Até o Bimestre	Saldo a Realizar		
Receita de Capital Resultante da Alienação de Ativos					
Aplicação dos Recursos da Alienação de Ativos					
DESPESAS COM AÇÕES E SERVIÇOS PÚBLICOS DE SAÚDE		Valor Apurado Até o Bimestre	Limite Constitucional Anual		
			%Mínimo a Aplicar no Exercício	% Aplicado até o bimestre	
Despesas Próprias com Ações e Serviços Públicos de Saúde		8.527.090,8	15,0%	16,8%	
DESPESAS DE CARÁTER CONTINUADO, DERIVADAS DE PPP'S CONTRATADAS		Valor Apurado no Exercício Corrente			
Total das despesas / RCL (%)		0,0%			

FONTE :

Nota :

SIGFIS - Versão 2016

Data de Emissão: 7/12/2016 20:17h

Anexo 14 do RREO

	TRIBUNAL DE CONTAS DO ESTADO DO RIO DE JANEIRO
	RECIBO DO ENVIO DOS DADOS DOS RELATÓRIOS DA LEI DE RESPONSABILIDADE FISCAL

MUNICIPIO DE SAO JOAO DE MERITI

Órgão :	PREFEITURA SAO JOAO DE MERI
Período :	2º BIMESTRE
Exercício :	2015
Data e Hora do Arquivo :	22/11/2016 - 20:32 h
Quantidade de Disquete :	1


UNIDADE(S) GESTORA(S)	Consolidação
CAMARA SAO JOAO DE MERITI	Sim
FUNDO ESP CONS AMB DES SUST S. J. MERITI	Sim
FUNDO ILUM. PÚBLICA SÃO JOÃO DE MERITI	Sim
FUNDO MUN ASSIST SOCIAL SAO JOAO MERITI	Sim
FUNDO MUN DIR CRIANÇA ADOL S JOAO MERITI	Sim
FUNDO MUN SAÚDE SÃO JOÃO DE MERITI	Sim
FUNDO MUNICIPAL DE EDUCAÇÃO DE SÃO JOÃO DE MERITI	Sim
INSTITUTO PREV SERV PÚBL SÃO JOÃO MERITI	Sim
PREFEITURA SAO JOAO DE MERITI	Sim

Anexo(s) Liberado(s) :

ANEXO 4 - Operações de Crédito

Declaro que os dados encaminhados através deste(s) arquivo(s) correspondem à cópia fiel das informações publicadas nos relatórios determinados pela Deliberação TCE-RJ nº 222/02 e pela Lei 101/2000 referente ao 2º BIMESTRE.

Informações do Titular do Poder Executivo

Nome do Titular : _____	Cargo : _____
Data : ____/____/____	Assinatura : 

Recibo em : ____/____/____	Funcionário : _____	Matricula : _____
----------------------------	---------------------	-------------------

MUNICÍPIO DE SAO JOAO DE MERITI - PODER EXECUTIVO
 RELATÓRIO DE GESTÃO FISCAL
 DEMONSTRATIVO DA DESPESA COM PESSOAL
 ORÇAMENTOS FISCAL E DA SEGURIDADE SOCIAL
 PERÍODO DE REFERÊNCIA : 1º Quadrimestre / 2015

RGF - ANEXO 1

R\$ 1,00

DESPESA COM PESSOAL	DESPESA EXECUTADAS Mai/2014 até Abr/2015		
	LIQUIDADAS	INSCRITAS EM RP NÃO PROCESSADOS	TOTAL
DESPESA BRUTA COM PESSOAL (I)	281.705.032,8	11.058.165,4	292.763.198,2
Pessoal Ativo	227.724.799,8	11.058.165,4	238.782.965,2
Pessoal Inativo e Pensionista	53.980.233,0	0,0	53.980.233,0
Outras Despesas de Pessoal Decorrentes de Contratos de Terceirização (art. 18, § 1º da LRF)	0,0	0,0	0,0
Despesas não Computadas (art. 19, § 1º da LRF) (II)	38.824.670,5	74.314,0	38.898.984,5
(-) Decorrentes de Decisão Judicial	0,0	0,0	0,0
(-) Inativos e Pensionistas com Recursos Vinculados	38.824.670,5	0,0	38.824.670,5
(-) Indenizações por Demissão e Incentivos à Demissão Voluntária	0,0	0,0	0,0
(-) Despesas de Exercícios Anteriores	0,0	74.314,0	74.314,0
DESPESA TOTAL COM PESSOAL - DTP (IV)=(I - II)	242.880.362,3	10.983.851,4	253.864.213,7
APURAÇÃO DO CUMPRIMENTO DO LIMITE LEGAL			VALOR
RECEITA CORRENTE LÍQUIDA - RCL (V)			435.281.261,0
% do TOTAL DA DESPESA LIQUIDA COM PESSOAL PARA FINS DE APURAÇÃO DO LIMITE - TDP sobre a			58,32 %
RCL (VI) = (IV / V) * 100			
LIMITE MÁXIMO (inciso III, art. 20 da LRF) - <54,00%>			235.051.881,0
LIMITE PRUDENCIAL (§ único, art. 22 da LRF) - <51,30%>			223.299.286,9
LIMITE DE ALERTA (inciso II do §1º do art. 59 da LRF) - <48,6%>			211.546.692,9

Nota :

TRAJETÓRIA DE RETORNO AO LIMITE DA DESPESA TOTAL COM PESSOAL

2013 1º Quadr.			2013 2º Quadr.			2013 3º Quadr.		
Limite Máximo (a)	% TDP (b)	% Excedente (c) = (b-a)	Redutor Mínimo de 1/3 do Excedente (d) = (1/3 * c)	Limite (e) = (b - d)	% TDP (f)	Redutor Residual (g) = (f - a)	Limite (h) = (a)	% TDP
54,00 %	56,4	2,4	0,8	55,6	59,8	5,8	54,0	62,6

Fonte :

MUNICÍPIO DE SAO JOAO DE MERITI
RELATÓRIO DE GESTÃO FISCAL
DEMONSTRATIVO DA DÍVIDA CONSOLIDADA
ORÇAMENTOS FISCAL E DA SEGURIDADE SOCIAL
PERÍODO DE REFERÊNCIA : 1º Quadrimestre / 2015

LRF, art 55, inciso I, alinea "b" - Anexo 2

R\$ 1,00


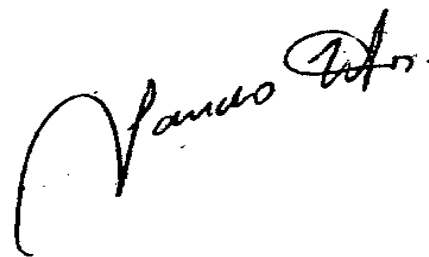
DÍVIDA CONSOLIDADA	SALDO EXERCÍCIO ANTERIOR	SALDO DO EXERCÍCIO DE 2015		
		1º Quadrimestre	2º Quadrimestre	3º Quadrimestre
DÍVIDA CONSOLIDADA - DC (I)	83.498.293,2	83.498.293,2	0,0	0,0
Dívida Mobiliária	0,0	0,0	0,0	0,0
Dívida Contratual	80.746.030,4	80.746.030,4	0,0	0,0
Interna	80.746.030,4	80.746.030,4	0,0	0,0
Externa	0,0	0,0	0,0	0,0
Precatórios Posteriores a 5.5.2000 (inclusive)	0,0	0,0	0,0	0,0
Outras Dívidas	2.752.262,8	2.752.262,8	0,0	0,0
DEDUÇÕES(II)'	42.771.520,9	45.461.961,8	0,0	0,0
Disponibilidade de Caixa Bruta	103.056.474,8	71.575.982,6	0,0	0,0
(-) RP Processados (Exceto Precatórios)	60.284.953,9	26.114.020,8	0,0	0,0
DÍVIDA CONSOLIDADA LÍQUIDA - DCL (III) = (I - II)	40.726.772,3	38.036.331,4	0,0	0,0
RECEITA CORRENTE LÍQUIDA - RCL	435.397.842,9	435.281.261,0	0,0	0,0
% da DC sobre a RCL [I / RCL]	19,18 %	19,18 %	0,00 %	0,00 %
% da DCL sobre a RCL [III / RCL]	9,35 %	8,74 %	0,00 %	0,00 %
LIMITE DEFINIDO POR RESOLUÇÃO DO SENADO FEDERAL	120,00 %	120,00 %	120,00 %	120,00 %
LIMITE DE ALERTA (inciso III, §1º do art. 59 - LRF) - 48,6%	120,00 %	120,00 %	120,00 %	120,00 %

DETALHAMENTO DA DÍVIDA CONTRATUAL	SALDO EXERCÍCIO ANTERIOR	SALDO DO EXERCÍCIO DE 2015		
		Até o 1º Quadrimestre	Até o 2º Quadrimestre	Até o 3º Quadrimestre
DÍVIDA CONTRATUAL (IV = V + VI + VII + VIII)	80.746.030,4	80.746.030,4	0,0	0,0
DÍVIDA DE PPP (V)	0,0	0,0	0,0	0,0
PARCELAMENTOS DE DÍVIDAS (VI)	79.263.989,4	79.263.989,4	0,0	0,0
De Tributos	0,0	0,0	0,0	0,0
De Contribuições Sociais	79.263.989,4	79.263.989,4	0,0	0,0
Previdenciárias	79.263.989,4	79.263.989,4	0,0	0,0
Demais Contribuições Sociais	0,0	0,0	0,0	0,0
Do FGTS	0,0	0,0	0,0	0,0
Com Instituição Não Financeira	0,0	0,0	0,0	0,0
DÍVIDA COM INSTITUIÇÃO FINANCEIRA (VII)	1.482.041,0	1.482.041,0	0,0	0,0
Interna	1.482.041,0	1.482.041,0	0,0	0,0
Externa	0,0	0,0	0,0	0,0
DEMAIS DÍVIDAS CONTRATUAIS (VIII)	0,0	0,0	0,0	0,0

OUTROS VALORES NÃO INTEGRANTES DA DC	SALDO EXERCÍCIO ANTERIOR	SALDO DO EXERCÍCIO DE 2015		
		Até o 1º Quadrimestre	Até o 2º Quadrimestre	Até o 3º Quadrimestre
PRECATÓRIOS ANTERIORES A 5.5.2000	0,0	0,0	0,0	0,0
INSUFICIÊNCIA FINANCEIRA	0,0	0,0	0,0	0,0
DEPÓSITOS	0,0	0,0	0,0	0,0
RP NÃO PROCESSADOS DE EXERCÍCIOS ANTERIORES	21.510.402,7	37.535.914,2	0,0	0,0
ANTECIPAÇÕES DE RECEITA ORÇAMENTÁRIA - ARO	0,0	0,0	0,0	0,0

REGIME PREVIDENCIÁRIO				
DÍVIDA CONSOLIDADA PREVIDENCIÁRIA	SALDO EXERCÍCIO ANTERIOR	SALDO DO EXERCÍCIO DE 2015		
		Até o 1º Quadrimestre	Até o 2º Quadrimestre	Até o 3º Quadrimestre
DÍVIDA CONSOLIDADA PREVIDENCIÁRIA (IX)	0,0	0,0	0,0	0,0
Passivo Atuarial	0,0	0,0	0,0	0,0
Demais Dívidas	0,0	0,0	0,0	0,0
DEDUÇÕES(X)¹	0,0	0,0	0,0	0,0
Disponibilidade de Caixa Bruta	0,0	0,0	0,0	0,0
Investimento do RPPS	0,0	0,0	0,0	0,0
(-) Restos a Pagar Processados	4.826.335,0	4.826.335,0	0,0	0,0
OBRIGAÇÕES NÃO INTEGRANTES DA DC	4.826.335,0	4.826.335,0	0,0	0,0
Precatórios anteriores a 5.5.2000	0,0	0,0	0,0	0,0
Insuficiência Financeira	4.826.335,0	4.826.335,0	0,0	0,0
Depósitos	4.826.335,0	4.826.335,0	0,0	0,0
Outras Obrigações	0,0	0,0	0,0	0,0
DÍVIDA CONSOLIDADA LÍQUIDA DO RPPS (XI) = (IX - X)	0,0	0,0	0,0	0,0



MUNICÍPIO DE SAO JOAO DE MERITI
RELATÓRIO DE GESTÃO FISCAL
DEMONSTRATIVO DAS GARANTIAS E CONTRAGARANTIAS DE VALORES
ORÇAMENTOS FISCAL E DA SEGURIDADE SOCIAL
PERÍODO DE REFERÊNCIA : 1º Quadrimestre / 2015

LRF, art 55, inciso I, alinea "c" e art. 40, § 1º - Anexo 3

R\$1,00

GARANTIAS	SALDO DO EXERCÍCIO ANTERIOR	SALDO DO EXERCÍCIO DE 2015		
		Até o 1º Quadrimestre	Até o 2º Quadrimestre	Até o 3º Quadrimestre
EXTERNAS (I)	0,0	0,0	0,0	0,0
Aval ou fiança em operações de crédito	0,0	0,0	0,0	0,0
Outras Garantias	0,0	0,0	0,0	0,0
INTERNAS (II)	0,0	0,0	0,0	0,0
Aval ou fiança em operações de crédito	0,0	0,0	0,0	0,0
Outras garantias	0,0	0,0	0,0	0,0
TOTAL (I + II)	0,0	0,0	0,0	0,0
RECEITA CORRENTE LÍQUIDA - RCL	435.397.842,9	435.281.261,0	0,0	0,0
% do TOTAL DAS GARANTIAS sobre a RCL	0,00 %	0,00 %	0,00 %	0,00 %
LIMITE DEFINIDO POR RESOLUÇÃO DO SENADO FEDERAL	22,00 %	22,00 %	22,00 %	22,00 %

CONTRAGARANTIAS	SALDO DO EXERCÍCIO ANTERIOR	SALDO DO EXERCÍCIO DE 2015		
		Até o 1º Quadrimestre	Até o 2º Quadrimestre	Até o 3º Quadrimestre
GARANTIAS EXTERNAS (I)	0,0	0,0	0,0	0,0
Aval ou fiança em operações de crédito	0,0	0,0	0,0	0,0
Outras garantias	0,0	0,0	0,0	0,0
GARANTIAS INTERNAS (II)	0,0	0,0	0,0	0,0
Aval ou fiança em operações de crédito	0,0	0,0	0,0	0,0
Outras garantias	0,0	0,0	0,0	0,0
TOTAL DAS CONTRAGARANTIAS (I + II)	0,0	0,0	0,0	0,0

MEDIDAS CORRETIVAS :

Fonte :

Nota :

O limite do saldo global das garantias concedidas pelo Município poderá ser elevado para 32% da RCL, desde que, cumulativamente, quando aplicável, o garantidor obedeça às normas fixas nos incisos I a IV do parágrafo único do artigo 9º da Resolução SF nº 43/2001, com redação dada pela Resolução SF nº 3/2002, publicada no D.O.U. de 03/04/2002.



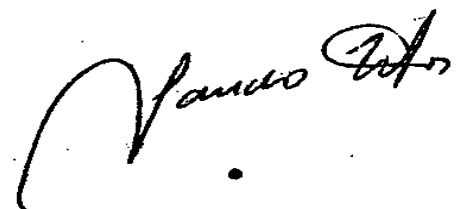
MUNICÍPIO DE SAO JOAO DE MERITI
 RELATÓRIO DE GESTÃO FISCAL
DEMONSTRATIVO DAS OPERAÇÕES DE CRÉDITO
 ORÇAMENTOS FISCAL E DA SEGURIDADE SOCIAL
 PERÍODO DE REFERÊNCIA : 1º Quadrimestre / 2015

LRF, art 55, inciso I, alínea "d" e Inciso III alínea "c" - Anexo 4

R\$1,00

OPERAÇÕES DE CRÉDITO	OPERAÇÕES REALIZADAS Até o 1º Quadrimestre	
	No Quadr.	Até o Quadr.
SUJEITAS AO LIMITE PARA FINS DE CONTRATAÇÃO (I)	0,0	0,0
Mobiliária	0,0	0,0
Interna	0,0	0,0
Externa	0,0	0,0
Contratual	0,0	0,0
Interna	0,0	0,0
Abertura de Crédito	0,0	0,0
Aquisição Financiada de Bens e Arredondamento Mercantil Financeiro	0,0	0,0
Derivadas de PPP	0,0	0,0
Demais Aquisições Financiadas	0,0	0,0
Antecipação de Receita	0,0	0,0
Pela Venda a Termo de Bens e Serviços	0,0	0,0
Demais Antecipações de Crédito	0,0	0,0
Assunção, reconhecimento e Confissão de Dívidas (LRF, art. 29, § 1º)	0,0	0,0
Outras Operações de Crédito	0,0	0,0
Externa	0,0	0,0
Contratuais	0,0	0,0
NÃO SUJEITAS AO LIMITE PARA FINS DE CONTRATAÇÃO (II)	0,0	0,0
Parcelamento de Dívidas	0,0	0,0
De Tributos	0,0	0,0
De Contribuições Sociais	0,0	0,0
Previdenciárias	0,0	0,0
Demais Contribuições Sociais	0,0	0,0
Do FGTS	0,0	0,0
Melhoria da Administração de Receitas e da Gestão Fiscal, Financeira e Patrimonial	0,0	0,0
Programa de Iluminação Pública - RELUZ	0,0	0,0
Amparadas pelo art. 9-N da resolução nº 2827/01 do CMN	0,0	0,0
APURAÇÃO DO CUMPRIMENTO DOS LIMITES	VALOR	% SOBRE RCL
RECEITA CORRENTE LÍQUIDA - RCL	435.281.261,02	--
OPERAÇÕES VEDADAS (III)	--	--
TOTAL CONSIDERADO PARA FINS DE APURAÇÃO DO CUMPRIMENTO DO LIMITE (IV) = (Ia + III)	0,00	0,00 %
LIMITE DEFINIDO POR RESOLUÇÃO DO SENADO FEDERAL PARA AS OPERAÇÕES DE CRÉDITO INTERNAS E EXTERNAS (Inciso I do artigo 7º da Resolução SF nº 43/2001)	69.645.001,76	16 %
OPERAÇÕES DE CRÉDITO POR ANTECIPAÇÃO DA RECEITA sobre a RCL	0,00	0,00 %
LIMITE DEFINIDO POR RESOLUÇÃO DO SENADO FEDERAL PARA AS OPERAÇÕES DE CRÉDITO POR ANTECIPAÇÃO DA RECEITA (Artigo 10 da Resolução SF nº 43/2001)	30.469.688,27	7 %
TOTAL CONSIDERADO PARA CONTRATAÇÃO DE NOVAS OPERAÇÕES DE CRÉDITO (V) = (IV + IIa)	0,00	0,00 %

Fonte :
 Nota :

MUNICÍPIO DE SAO JOAO DE MERITI - PODER EXECUTIVO
RELATÓRIO DE GESTÃO FISCAL
DEMONSTRATIVO DOS LIMITES
ORÇAMENTOS FISCAL E DA SEGURIDADE SOCIAL
PERÍODO DE REFERÊNCIA : 1º Quadrimestre / 2015

LRF, art 48 - Anexo 7

R\$ 1,00

DESPESA COM PESSOAL	VALOR	% SOBRE A RCL
Total da Despesa com Pessoal - TDP	253.864.213,7	58,32 %
Limite Legal (inciso III, art. 20 da LRF)	235.051.881,0	54,00 %
Limite Prudencial (§ único, art. 22 da LRF)	223.299.286,9	51,30 %

DÍVIDA	VALOR	% SOBRE A RCL
Dívida Consolidada Líquida	38.036.331,4	8,74 %
Limite Definido por Resolução do Senado Federal	522.337.513,2	120,00 %

GARANTIA DE VALORES	VALOR	% SOBRE A RCL
Total das Garantias	0,0	0,00 %
Limite Definido por Resolução do Senado Federal	0,0	22,00 %

OPERAÇÕES DE CRÉDITO	VALOR	% SOBRE A RCL
Operações de Crédito Internas e Externas	0,0	0,00 %
Operações de Crédito por Antecipação da Receita	0,0	0,00 %
Limite Definido por Resolução do Senado Federal para Operações de Crédito Internas e Externas	69.645.001,8	16,00 %
Limite Definido por Resolução do Senado Federal para Operações de Crédito por Antec. da Receita	30.469.688,3	7,00 %

RESTOS A PAGAR	Inscrição em Restos a Pagar NÃO PROCESSADOS	Suficiência/Insuficiência antes da Inscrição em Restos a Pagar Não Proces.
Valor apurado nos demonstrativos respectivos	0,0	0,0

Fonte :
Nota :

MUNICÍPIO DE SAO JOAO DE MERITI
RELATÓRIO RESUMIDO DA EXECUÇÃO ORÇAMENTÁRIA
BALANÇO ORÇAMENTÁRIO
ORÇAMENTOS FISCAL E DA SEGURIDADE SOCIAL
PERÍODO DE REFERÊNCIA : 2º Bimestre / 2015

RREO - Anexo 1 (LRF, Art 52, inciso I, linhas "a" e "b" do inciso II e §)

R\$1,00

RECEITAS	PREVISÃO INICIAL	PREVISÃO ATUALIZADA (a)	RECEITAS REALIZADAS				SALDO A REALIZAR (a-c)
			No Bimestre (b)	% (b/a)	Até 04/2015 (c)	% (c/a)	
RECEITAS (EXCETO INTRA-ORÇAMENTÁRIAS) (I)	571.060.351,2	571.060.351,2	85.121.574,7	14,9	170.091.218,8	29,8	400.969.132,4
RECEITAS CORRENTES	468.603.079,6	468.603.079,6	85.121.574,7	18,2	169.479.833,1	36,2	299.123.446,5
RECEITAS TRIBUTÁRIAS	64.980.052,2	64.980.052,2	13.515.644,4	20,8	36.805.314,3	56,6	28.174.737,9
Impostos	52.849.846,6	52.849.846,6	10.715.852,4	20,3	29.260.615,0	55,4	23.589.231,6
Taxas	12.130.205,6	12.130.205,6	2.799.792,0	23,1	7.544.699,3	62,2	4.585.506,3
Contribuição de Melhoria	0,0	0,0	0,0	0,0	0,0	0,0	0,0
RECEITA DE CONTRIBUIÇÕES	28.460.032,4	28.460.032,4	4.978.954,3	17,5	10.936.313,6	38,4	17.523.718,8
Contribuições Sociais	12.852.957,4	12.852.957,4	1.753.104,7	13,6	4.291.927,2	33,4	8.561.030,2
Contribuições de Intervenção no Domínio Econômico	0,0	0,0	0,0	0,0	0,0	0,0	0,0
Contribuição para Custeio do Serviço de Iluminação Pública (ECLIP)	15.607.075,0	15.607.075,0	3.225.849,6	20,7	6.644.386,3	42,6	8.962.688,7
RECEITA PATRIMONIAL	15.138.018,4	15.138.018,4	1.041.706,1	6,9	1.990.394,1	13,1	13.147.624,3
Receitas Imobiliárias	0,0	0,0	0,0	0,0	0,0	0,0	0,0
Receitas de Valores Imobiliários	15.136.988,4	15.136.988,4	1.011.307,8	6,7	1.945.808,2	12,9	13.191.180,2
Receitas de Concessões e Permissões	0,0	0,0	30.398,3	0,0	44.585,9	0,0	-44.585,9
Compensações Financeiras	0,0	0,0	0,0	0,0	0,0	0,0	0,0
Receita decorrente do direito expl. bens públicos área dom.púb	0,0	0,0	0,0	0,0	0,0	0,0	0,0
Receita de Cessão de Direitos	1.030,0	1.030,0	0,0	0,0	0,0	0,0	1.030,0
Outras Receitas Patrimoniais	0,0	0,0	0,0	0,0	0,0	0,0	0,0
RECEITA AGROPECUÁRIA	0,0	0,0	0,0	0,0	0,0	0,0	0,0
Receita da Produção Vegetal	0,0	0,0	0,0	0,0	0,0	0,0	0,0
Receita da Produção Animal e Derivados	0,0	0,0	0,0	0,0	0,0	0,0	0,0
Outras Receitas Agropecuárias	0,0	0,0	0,0	0,0	0,0	0,0	0,0
RECEITA INDUSTRIAL	0,0	0,0	0,0	0,0	0,0	0,0	0,0
Receita da Indústria Extrativa Mineral	0,0	0,0	0,0	0,0	0,0	0,0	0,0
Receita da Indústria de Transformação	0,0	0,0	0,0	0,0	0,0	0,0	0,0
Receita da Indústria de Construção	0,0	0,0	0,0	0,0	0,0	0,0	0,0
Outras Receitas Industriais	0,0	0,0	0,0	0,0	0,0	0,0	0,0
RECEITA DE SERVIÇOS	0,0	0,0	0,0	0,0	0,0	0,0	0,0
TRANSFERÊNCIAS CORRENTES	335.560.638,0	335.560.638,0	63.644.255,9	19,0	115.856.505,8	34,5	219.704.132,2
Transferências Intergovernamentais	323.258.931,6	323.258.931,6	62.640.098,9	19,4	114.842.397,3	35,5	208.416.534,3
Transferências de Instituições Privadas	861.080,0	861.080,0	0,0	0,0	0,0	0,0	861.080,0
Transferências do Exterior	0,0	0,0	0,0	0,0	0,0	0,0	0,0
Transferências de Pessoas	215.270,0	215.270,0	0,0	0,0	2.744,7	1,3	212.525,3
Transferências de Convênios	11.225.356,4	11.225.356,4	1.004.157,0	8,9	1.011.363,8	9,0	10.213.992,6
Transferências para o Combate à Fome	0,0	0,0	0,0	0,0	0,0	0,0	0,0
OUTRAS RECEITAS CORRENTES	24.464.338,6	24.464.338,6	1.941.014,0	7,9	3.891.105,3	15,9	20.573.233,3
Multas e Juros de Mora	3.189.848,2	3.189.848,2	451.630,9	14,2	1.506.915,3	47,2	1.682.932,9
Indenizações e Restituições	0,0	0,0	0,0	0,0	0,0	0,0	0,0
Receita da Dívida Alívia	21.272.430,4	21.272.430,4	1.489.383,1	7,0	2.384.190,1	11,2	18.888.240,3
Receitas Decorrentes Aportes Periód.p/Amortiz.Déf.Atualiz.RPPS	0,0	0,0	0,0	0,0	0,0	0,0	0,0
Receitas Correntes Diversas	2.060,0	2.060,0	0,0	0,0	0,0	0,0	2.060,0
RECEITAS DE CAPITAL	102.457.271,6	102.457.271,6	0,0	0,0	611.585,7	0,6	101.845.685,9
OPERAÇÕES DE CRÉDITO	18.540.000,0	18.540.000,0	0,0	0,0	0,0	0,0	18.540.000,0
Operações de Crédito Internas	18.540.000,0	18.540.000,0	0,0	0,0	0,0	0,0	18.540.000,0
Operações de Crédito Externas	0,0	0,0	0,0	0,0	0,0	0,0	0,0
ALIENAÇÃO DE BENS	0,0	0,0	0,0	0,0	0,0	0,0	0,0
Alienação de Bens Móveis	0,0	0,0	0,0	0,0	0,0	0,0	0,0
Alienação de Bens Imóveis	0,0	0,0	0,0	0,0	0,0	0,0	0,0
AMORTIZAÇÃO DE EMPRÉSTIMOS	0,0	0,0	0,0	0,0	0,0	0,0	0,0
TRANSFERÊNCIAS DE CAPITAL	83.917.271,6	83.917.271,6	0,0	0,0	611.585,7	0,7	83.305.685,9
Transferências Intergovernamentais	0,0	0,0	0,0	0,0	0,0	0,0	0,0
Transferências de Instituições Privadas	0,0	0,0	0,0	0,0	0,0	0,0	0,0
Transferências do Exterior	0,0	0,0	0,0	0,0	0,0	0,0	0,0
Transferências de Pessoas	0,0	0,0	0,0	0,0	0,0	0,0	0,0
Transferência de Outras Instituições Públicas	0,0	0,0	0,0	0,0	0,0	0,0	0,0
Transferências de Convênio	83.917.271,6	83.917.271,6	0,0	0,0	611.585,7	0,7	83.305.685,9
Transferências para o Combate à Fome	0,0	0,0	0,0	0,0	0,0	0,0	0,0
OUTRAS RECEITAS DE CAPITAL	0,0	0,0	0,0	0,0	0,0	0,0	0,0
Integralização do Capital Social	0,0	0,0	0,0	0,0	0,0	0,0	0,0
Rec. Dív. Alívia Proveniente de Amort. de Emprést. e Financ	0,0	0,0	0,0	0,0	0,0	0,0	0,0
Outras Receitas	0,0	0,0	0,0	0,0	0,0	0,0	0,0
RECEITAS (INTRA-ORÇAMENTÁRIAS) (II)	28.939.649,0	28.939.649,0	4.686.995,4	16,2	10.784.226,2	37,3	18.155.422,8
SUBTOTAL DAS RECEITAS (III)=(I+II)	600.000.000,2	600.000.000,2	89.808.570,1	15,0	180.875.445,0	30,1	419.124.555,2
OPERAÇÕES DE CRÉDITO - REFINANC. (IV)	0,0	0,0	0,0	0,0	0,0	0,0	0,0
Operações de Crédito Internas	0,0	0,0	0,0	0,0	0,0	0,0	0,0
Mobiliária para Refinanciamento da Dívida	0,0	0,0	0,0	0,0	-	0,0	0,0
Contratual para Refinanciamento da Dívida	0,0	0,0	0,0	0,0	0,0	0,0	0,0
Operações de Crédito Externas	0,0	0,0	0,0	0,0	0,0	0,0	0,0
Mobiliária para Refinanciamento da Dívida	0,0	0,0	0,0	0,0	0,0	0,0	0,0
Contratual para Refinanciamento da Dívida	0,0	0,0	0,0	0,0	0,0	0,0	0,0
SUBTOTAL COM REFINANCIAMENTO (V) = (III+IV)	600.000.000,2	600.000.000,2	89.808.570,1	15,0	180.875.445,0	30,1	419.124.555,2
DÉFICIT						0,0	
TOTAL (VII) = (V+VI)	600.000.000,2	600.000.000,2	89.808.570,1	15,0	180.875.445,0	30,1	419.124.555,2
SALDO DE EXERCÍCIOS ANTERIORES (p/ Créditos adicionais)						0,0	
Superávit Financeiro						0,0	
Reabertura de Créditos Adicionais						0,0	

Continua (1/3)

RECEITAS INTRA-ORÇAMENTÁRIAS	PREVISÃO INICIAL	PREVISÃO ATUALIZADA (a)	RECEITAS REALIZADAS				SALDO A REALIZAR (a-c)
			No Bimestre (b)	% (b/a)	Até 04/2015 (c)	% (c/a)	
RECEITAS CORRENTES	28.939.649,0	28.939.649,0	4.686.995,4	16,2	10.784.226,2	37,3	18.155.422,8
RECEITA TRIBUTÁRIA	0,0	0,0	0,0	0,0	0,0	0,0	0,0
Impostos	0,0	0,0	0,0	0,0	0,0	0,0	0,0
Taxas	0,0	0,0	0,0	0,0	0,0	0,0	0,0
Contribuição de Melhoria	0,0	0,0	0,0	0,0	0,0	0,0	0,0
RECEITA DE CONTRIBUIÇÕES	28.939.649,0	28.939.649,0	4.686.995,4	16,2	10.784.226,2	37,3	18.155.422,8
RECEITA PATRIMONIAL	0,0	0,0	0,0	0,0	0,0	0,0	0,0
RECEITA INDUSTRIAL	0,0	0,0	0,0	0,0	0,0	0,0	0,0
RECEITA DE SERVIÇOS	0,0	0,0	0,0	0,0	0,0	0,0	0,0
OUTRAS RECEITAS CORRENTES	0,0	0,0	0,0	0,0	0,0	0,0	0,0
RECEITAS DE CAPITAL	0,0	0,0	0,0	0,0	0,0	0,0	0,0
ALIENAÇÃO DE BENS	0,0	0,0	0,0	0,0	0,0	0,0	0,0
OUTRAS RECEITAS DE CAPITAL	0,0	0,0	0,0	0,0	0,0	0,0	0,0
TOTAL	28.939.649,0	28.939.649,0	4.686.995,4	16,2	10.784.226,2	37,3	18.155.422,8

Fonte :

Continua (2/3)

MUNICÍPIO DE SÃO JOÃO DE MERITI
RELATÓRIO RESUMIDO DA EXECUÇÃO ORÇAMENTÁRIA
BALANÇO ORÇAMENTÁRIO
ORÇAMENTOS FISCAL E DA SEGURIDADE SOCIAL
PERÍODO DE REFERÊNCIA : 2º Bimestre / 2015

Continuação (3/3)

LRF, Art 52, inciso I, Alíneas "a" e "b" do inciso II e §1º - Anexo 1

R\$1,00

DESPESAS	DOTAÇÃO INICIAL (d)	DOTAÇÃO ATUALIZADA (e)	DESPESAS EMPENHADAS		SALDO (g) = (e - f)	DESPESAS LIQUIDADAS		SALDO i = (e - h)	DESPESAS PAGAS ATÉ O BIM (j)
			No Bimestre	Até 04/2015 (f)		No Bimestre	Até 04/2015 (h)		
DESPESAS (EXCETO INTRA-ORÇAMENTÁRIAS)	579.967.567,6	581.958.567,6	116.781.930,3	323.178.655,9	258.779.911,7	79.319.738,7	120.940.472,8	461.018.094,8	87.865.223,2
DESPESAS CORRENTES	435.503.379,0	499.521.929,8	116.388.655,7	319.347.019,3	180.174.910,5	75.877.576,7	117.498.310,8	382.023.619,0	84.423.061,2
PESSOAL E ENCARGOS SOCIAIS	237.611.210,7	285.726.130,5	89.892.845,3	225.487.595,2	60.238.535,3	44.494.965,0	81.509.309,2	204.216.821,3	63.024.787,3
JUROS E ENCARGOS DA DÍVIDA	600.000,0	600.000,0	200.000,0	250.000,0	350.000,0	58.970,9	64.814,8	535.185,2	45.651,1
OUTRAS CORRENTES	197.292.168,3	213.195.799,3	26.295.810,4	93.609.424,1	119.586.375,2	31.323.640,8	35.924.186,8	177.271.612,5	21.352.622,8
DESPESAS DE CAPITAL	128.234.057,6	73.888.057,6	393.274,6	3.831.636,6	70.056.421,0	3.442.162,0	3.442.162,0	70.445.895,6	3.442.162,0
INVESTIMENTOS	126.129.027,6	71.783.027,6	393.274,6	3.831.636,6	67.951.391,0	3.442.162,0	3.442.162,0	68.340.865,6	3.442.162,0
INVERSÕES FINANCEIRAS	104.030,0	104.030,0	0,0	0,0	104.030,0	0,0	0,0	104.030,0	0,0
AMORTIZAÇÃO DA DÍVIDA	2.001.000,0	2.001.000,0	0,0	0,0	2.001.000,0	0,0	0,0	2.001.000,0	0,0
RESERVA DE CONTINGÊNCIA	6.748.580,2	6.748.580,2	0,0	0,0	6.748.580,2	0,0	0,0	6.748.580,2	0,0
RESERVA ORÇAMENTÁRIA DO RPPS	9.481.550,8	1.800.000,0	0,0	0,0	1.800.000,0	0,0	0,0	1.800.000,0	0,0
DESPESAS (INTRA-ORÇAMENTÁRIAS) (IX)	20.032.432,5	25.365.432,5	-227.224,0	17.198.384,1	8.167.048,4	3.157.968,0	5.479.354,9	19.886.077,6	3.380.445,9
SUBTOTAL DAS DESPESAS (X)=(VIII + IX)	600.000.000,1	607.324.000,1	116.554.706,3	340.377.040,0	266.946.960,1	82.477.706,7	126.419.827,7	480.904.172,4	91.245.669,1
AMORTIZAÇÃO DA DÍVIDA / REFINANC. (XI)	0,0	0,0	0,0	0,0	0,0	0,0	0,0	0,0	0,0
Amortização da Dívida Interna	0,0	0,0	0,0	0,0	0,0	0,0	0,0	0,0	0,0
Dívida Mobiliária	0,0	0,0	0,0	0,0	0,0	0,0	0,0	0,0	0,0
Outras Dívidas	0,0	0,0	0,0	0,0	0,0	0,0	0,0	0,0	0,0
Amortização da Dívida Externa	0,0	0,0	0,0	0,0	0,0	0,0	0,0	0,0	0,0
Dívida Mobiliária	0,0	0,0	0,0	0,0	0,0	0,0	0,0	0,0	0,0
Outras Dívidas	0,0	0,0	0,0	0,0	0,0	0,0	0,0	0,0	0,0
SUBTOTAL COM REFINANCIAMENTO (XII) = (X + XI)	600.000.000,1	607.324.000,1	116.554.706,3	340.377.040,0	266.946.960,1	82.477.706,7	126.419.827,7	480.904.172,4	91.245.669,1
SUPERAVIT (XIII)				0,0			54.455.617,3		89.629.775,9
TOTAL (XIV)=(XII+XIII)				340.377.040,0			180.875.445,0		180.875.445,0

DESPESAS INTRA-ORÇAMENTÁRIAS	DOTAÇÃO INICIAL (d)	DOTAÇÃO ATUALIZADA (e)	DESPESAS EMPENHADAS		SALDO (g) = (e - f)	DESPESAS LIQUIDADAS		SALDO (i) = (e - h)	DESPESAS PAGAS ATÉ O BIM (j)
			No Bimestre	Até 04/2015 (f)		No Bimestre	Até 04/2015 (h)		
DESPESAS CORRENTES	19.032.432,5	24.365.432,5	-227.224,0	17.198.384,1	7.167.048,4	3.157.968,0	5.479.354,9	18.886.077,6	3.380.445,9
PESSOAL E ENCARGOS SOCIAIS	19.032.432,5	24.365.432,5	-227.224,0	17.198.384,1	7.167.048,4	3.157.968,0	5.479.354,9	18.886.077,6	3.380.445,9
OUTRAS DESPESAS CORRENTES	0,0	0,0	0,0	0,0	0,0	0,0	0,0	0,0	0,0
DESPESAS DE CAPITAL	1.000.000,0	1.000.000,0	0,0	0,0	1.000.000,0	0,0	0,0	1.000.000,0	0,0
INVESTIMENTOS	0,0	0,0	0,0	0,0	0,0	0,0	0,0	0,0	0,0
INVERSÕES FINANCEIRAS	0,0	0,0	0,0	0,0	0,0	0,0	0,0	0,0	0,0
AMORTIZAÇÃO DA DÍVIDA	1.000.000,0	1.000.000,0	0,0	0,0	1.000.000,0	0,0	0,0	1.000.000,0	0,0
TOTAL	20.032.432,5	25.365.432,5	-227.224,0	17.198.384,1	8.167.048,4	3.157.968,0	5.479.354,9	19.886.077,6	3.380.445,9

Fonte :

SIGFIS - Versão 2016

Data de Emissão: 22/11/2016 20:27h

Anexo 1 do RREO

MUNICÍPIO DE SAO JOAO DE MERITI 3,2
RELATÓRIO RESUMIDO DA EXECUÇÃO ORÇAMENTÁRIA
DEMONSTRATIVO DA EXECUÇÃO DAS DESPESAS POR FUNÇÃO / SUBFUNÇÃO
ORÇAMENTOS FISCAL E DA SEGURIDADE SOCIAL
PERÍODO DE REFERÊNCIA : 2º Bimestre / 2015

RREO - Anexo 2 (LRF, Art. 52, Inciso II, alínea "c")

R\$1,00

FUNÇÃO / SUBFUNÇÃO	DOTAÇÃO INICIAL	DOTAÇÃO ATUALIZADA (a)	DESPESAS EMPENHADAS			SALDO (c) = (a-b)	DESPESAS LIQUIDADAS			SALDO (e) = (a-d)	
			No Bimestre	Até 04/2015 (b)	% (b/total b)		No Bimestre	Até 04/2015 (d)	% (d/total d)		
DESPESAS (EXCETO INTRA-ORÇAMENTÁRIAS) (I)	579.967.567,5	581.958.567,5	116.781.930,2	323.178.655,8	94,9	258.779.911,7	79.319.738,7	120.940.472,8	95,7	461.018.094,7	0,0
Legislativa	12.172.341,4	12.172.341,4	9.621.465,9	11.020.993,1	3,2	1.151.348,4	1.846.289,9	3.265.762,4	2,6	8.906.579,0	
Ação Legislativa	12.172.341,4	12.172.341,4	9.621.465,9	11.020.993,1	3,2	1.151.348,4	1.846.289,9	3.265.762,4	2,6	8.906.579,0	
Administração	63.629.178,8	92.981.178,8	10.054.458,4	42.118.696,7	12,4	50.862.482,0	11.279.520,6	20.274.366,4	16,0	72.706.812,3	
Administração Geral	61.752.088,8	90.944.088,8	9.454.458,4	40.677.696,7	12,0	50.266.392,0	11.122.654,2	19.975.644,4	15,8	70.968.444,4	
Administração Financeira	808.000,0	808.000,0	600.000,0	600.000,0	0,2	208.000,0	0,0	0,0	0,0	808.000,0	
Controle Interno	910.000,0	1.120.000,0	0,0	841.000,0	0,2	279.000,0	156.866,4	298.722,1	0,2	821.277,9	
Formação de Recursos Humanos	6.090,0	6.090,0	0,0	0,0	0,0	6.090,0	0,0	0,0	0,0	6.090,0	
Administração de Concessões	153.000,0	103.000,0	0,0	0,0	0,0	103.000,0	0,0	0,0	0,0	103.000,0	
Segurança Pública	4.706.550,0	7.716.550,0	0,0	4.377.000,0	1,3	3.339.550,0	1.095.876,0	2.191.994,2	1,7	5.524.655,8	
Administração Geral	4.669.500,0	7.679.500,0	0,0	4.377.000,0	1,3	3.302.500,0	1.095.876,0	2.191.994,2	1,7	5.487.505,8	
Policiamento	23.660,0	23.660,0	0,0	0,0	0,0	23.660,0	0,0	0,0	0,0	23.660,0	
Defesa Civil	5.150,0	5.150,0	0,0	0,0	0,0	5.150,0	0,0	0,0	0,0	5.150,0	
Direitos Indiv., Coletivos e Difusos	8.240,0	8.240,0	0,0	0,0	0,0	8.240,0	0,0	0,0	0,0	8.240,0	
Assistência Social	7.374.007,3	8.164.007,3	803.009,0	4.078.291,3	1,2	4.085.716,0	427.518,2	794.043,5	0,6	7.369.363,8	
Administração Geral	1.755.662,0	2.110.662,0	16.200,0	1.403.200,0	0,4	707.462,0	120.055,9	218.146,7	0,2	1.892.515,3	
Formação de Recursos Humanos	110.210,0	110.210,0	0,0	0,0	0,0	110.210,0	0,0	0,0	0,0	110.210,0	
Assistência ao Portador de Deficiência	105.150,0	105.150,0	0,0	96.000,0	0,0	9.150,0	0,0	0,0	0,0	105.150,0	
Assistência à Criança e ao Adolescente	621.679,5	621.679,5	0,0	0,0	0,0	621.679,5	0,0	0,0	0,0	621.679,5	
Assistência Comunitária	4.780.275,9	5.215.275,9	786.809,0	2.579.091,3	0,8	2.636.184,6	307.462,3	575.896,8	0,5	4.639.379,0	
Alimentação e Nutrição	1.030,0	1.030,0	0,0	0,0	0,0	1.030,0	0,0	0,0	0,0	1.030,0	
Previdência Social	66.594.028,4	66.594.028,4	61.354.938,1	64.582.420,4	19,0	2.011.608,0	13.750.686,5	14.144.290,3	11,2	52.449.737,5	
Administração Geral	3.494.220,8	3.494.220,8	61.621,4	3.289.103,6	1,0	205.117,2	505.204,9	898.809,2	0,7	2.595.411,6	
Previdência do Regime Estatutário	63.099.807,6	63.099.807,6	61.293.316,8	61.293.316,8	18,0	1.806.490,8	13.245.481,6	13.245.481,6	10,5	49.854.326,0	
Saúde	119.191.906,2	119.685.906,2	30.545.874,6	53.942.068,6	15,8	65.743.837,6	26.068.083,9	37.407.797,4	29,6	82.278.108,8	
Administração Geral	37.662.151,2	37.632.151,2	11.184.122,8	19.653.742,8	5,8	17.978.408,5	9.058.680,8	15.901.510,8	12,6	21.730.640,4	
Atenção Básica	36.176.508,0	36.700.508,0	8.480.736,2	13.638.244,1	4,0	23.062.263,9	8.310.513,9	11.060.663,3	8,7	25.639.844,7	
Assistência Hospitalar e Ambulatorial	37.611.144,7	37.611.144,7	8.183.707,3	17.052.598,4	5,0	20.558.546,2	6.492.148,9	8.238.883,0	6,5	29.372.261,7	
Suporte Profilático e Terapêutico	5.338.098,6	5.338.098,6	2.697.308,3	2.697.308,3	0,8	2.640.790,3	1.666.635,3	1.666.635,3	1,3	3.671.463,3	
Vigilância Epidemiológica	2.380.313,7	2.380.313,7	0,0	900.175,0	0,3	1.480.138,7	540.105,0	540.105,0	0,4	1.840.208,7	
Alimentação e Nutrição	2.060,0	2.060,0	0,0	0,0	0,0	2.060,0	0,0	0,0	0,0	2.060,0	
Serviços Urbanos	21.630,0	21.630,0	0,0	0,0	0,0	21.630,0	0,0	0,0	0,0	21.630,0	
Trabalho	3.723.435,0	3.823.435,0	773.601,6	1.904.601,6	0,6	1.918.833,4	176.147,7	278.235,6	0,2	3.545.199,4	
Administração Geral	1.542.000,0	1.642.000,0	55.401,6	1.186.401,6	0,3	455.598,4	176.147,7	278.235,6	0,2	1.363.764,4	
Relações de Trabalho	301.275,0	301.275,0	0,0	0,0	0,0	301.275,0	0,0	0,0	0,0	301.275,0	
Empregabilidade	1.878.160,0	1.878.160,0	718.200,0	718.200,0	0,2	1.159.960,0	0,0	0,0	0,0	1.878.160,0	
Fomento ao Trabalho	2.000,0	2.000,0	0,0	0,0	0,0	2.000,0	0,0	0,0	0,0	2.000,0	

Vicente
[Assinatura]

MUNICÍPIO DE SAO JOAO DE MERITI 27,5
RELATÓRIO RESUMIDO DA EXECUÇÃO ORÇAMENTÁRIA
DEMONSTRATIVO DA EXECUÇÃO DAS DESPESAS POR FUNÇÃO / SUBFUNÇÃO
ORÇAMENTOS FISCAL E DA SEGURIDADE SOCIAL
PERÍODO DE REFERÊNCIA : 2º Bimestre / 2015

RREO - Anexo 2 (LRF, Art. 52, Inciso II, alínea "c")

R\$1,00

FUNÇÃO / SUBFUNÇÃO	DOTAÇÃO INICIAL	DOTAÇÃO ATUALIZADA (a)	DESPESAS EMPENHADAS			SALDO (c) = (a-b)	DESPESAS LIQUIDADAS			SALDO (e) = (a-d)
			No Bimestre	Até 04/2015 (b)	% (b/total b)		No Bimestre	Até 04/2015 (d)	% (d/total d)	
Educação	137.606.773,3	146.571.773,3	2.230.149,6	93.520.680,6	27,5	52.051.092,7	9.723.966,7	26.999.350,4	21,4	118.572.422,9
Administração Geral	16.236.010,0	16.436.010,0	254.274,0	6.901.581,5	2,0	9.534.428,5	685.265,6	1.250.837,0	1,0	15.185.173,0
Ensino Fundamental	85.189.197,5	88.954.197,5	1.082.325,7	61.748.183,7	18,1	27.206.013,8	6.118.160,3	19.645.093,9	15,5	69.309.103,7
Educação Infantil	25.093.280,0	28.993.280,0	70.109,9	18.133.160,5	5,3	10.860.119,5	2.052.310,5	4.332.111,1	3,4	24.661.168,9
Educação de Jovens e Adultos	6.181.525,8	6.281.525,8	823.440,0	3.698.754,9	1,1	2.582.770,9	534.228,9	1.077.108,6	0,9	5.204.417,2
Educação Especial	4.906.760,0	4.906.760,0	0,0	3.039.000,0	0,9	1.867.760,0	334.001,4	694.199,8	0,5	4.212.560,2
Cultura	261.800,0	761.800,0	495.080,0	495.080,0	0,1	266.720,0	495.080,0	495.080,0	0,4	266.720,0
Administração Geral	14.120,0	14.120,0	0,0	0,0	0,0	14.120,0	0,0	0,0	0,0	14.120,0
Formação de Recursos Humanos	22.060,0	22.060,0	0,0	0,0	0,0	22.060,0	0,0	0,0	0,0	22.060,0
Difusão Cultural	219.620,0	719.620,0	495.080,0	495.080,0	0,1	224.540,0	495.080,0	495.080,0	0,4	224.540,0
Desporto Comunitário	6.000,0	6.000,0	0,0	0,0	0,0	6.000,0	0,0	0,0	0,0	6.000,0
Direitos da Cidadania	299.430,0	1.139.430,0	0,0	0,0	0,0	1.139.430,0	0,0	0,0	0,0	1.139.430,0
Administração Geral	10.090,0	850.090,0	0,0	0,0	0,0	850.090,0	0,0	0,0	0,0	850.090,0
Formação de Recursos Humanos	10.300,0	10.300,0	0,0	0,0	0,0	10.300,0	0,0	0,0	0,0	10.300,0
Assistência ao Idoso	3.090,0	3.090,0	0,0	0,0	0,0	3.090,0	0,0	0,0	0,0	3.090,0
Assistência Comunitária	28.840,0	28.840,0	0,0	0,0	0,0	28.840,0	0,0	0,0	0,0	28.840,0
Direitos Indiv., Coletivos e Difusos	242.990,0	242.990,0	0,0	0,0	0,0	242.990,0	0,0	0,0	0,0	242.990,0
Turismo	4.120,0	4.120,0	0,0	0,0	0,0	4.120,0	0,0	0,0	0,0	4.120,0
Urbanismo	88.780.495,0	66.540.495,0	760.153,1	35.397.935,6	10,4	31.142.569,5	8.815.879,2	9.315.879,2	7,4	57.224.615,9
Assistência Comunitária	1.030,0	1.030,0	0,0	0,0	0,0	1.030,0	0,0	0,0	0,0	1.030,0
Difusão Cultural	2.576.030,0	76.030,0	0,0	0,0	0,0	76.030,0	0,0	0,0	0,0	76.030,0
Infra-estrutura Urbana	33.372,0	33.372,0	0,0	0,0	0,0	33.372,0	0,0	0,0	0,0	33.372,0
Serviços Urbanos	81.736.513,0	64.296.513,0	361.253,5	34.999.036,0	10,3	29.297.477,1	8.815.879,2	9.315.879,2	7,4	54.980.633,9
Saneamento Básico Urbano	1.081.030,0	1.081.030,0	398.899,6	398.899,6	0,1	682.130,4	0,0	0,0	0,0	1.081.030,0
Desporto Comunitário	3.351.490,0	1.051.490,0	0,0	0,0	0,0	1.051.490,0	0,0	0,0	0,0	1.051.490,0
Lazer	1.030,0	1.030,0	0,0	0,0	0,0	1.030,0	0,0	0,0	0,0	1.030,0
Habitação	1.056.780,0	56.780,0	0,0	0,0	0,0	56.780,0	0,0	0,0	0,0	56.780,0
Administração Geral	20.600,0	20.600,0	0,0	0,0	0,0	20.600,0	0,0	0,0	0,0	20.600,0
Habitação Urbana	1.036.180,0	36.180,0	0,0	0,0	0,0	36.180,0	0,0	0,0	0,0	36.180,0
Saneamento	43.872.420,6	21.428.420,6	94.200,0	3.351.501,4	1,0	18.076.919,3	3.257.301,4	3.351.501,4	2,7	18.076.919,3
Infra-estrutura Urbana	19.298.521,5	9.298.521,5	0,0	3.163.101,4	0,9	6.135.420,1	3.163.101,4	3.163.101,4	2,5	6.135.420,1
Saneamento Básico Urbano	24.573.899,1	12.129.899,1	94.200,0	188.400,0	0,1	11.941.499,1	94.200,0	188.400,0	0,1	11.941.499,1

MUNICÍPIO DE SAO JOAO DE MERITI 0,0
RELATÓRIO RESUMIDO DA EXECUÇÃO ORÇAMENTÁRIA
DEMONSTRATIVO DA EXECUÇÃO DAS DESPESAS POR FUNÇÃO / SUBFUNÇÃO
ORÇAMENTOS FISCAL E DA SEGURIDADE SOCIAL
PERÍODO DE REFERÊNCIA : 2º Bimestre / 2015

RREO - Anexo 2 (LRF, Art. 52, Inciso II, alínea "c")

R\$1,00

FUNÇÃO / SUBFUNÇÃO	DOTAÇÃO INICIAL	DOTAÇÃO ATUALIZADA (a)	DESPESAS EMPENHADAS			SALDO (c) = (a-b)	DESPESAS LIQUIDADAS			SALDO (e) = (a-d)
			No Bimestre	Até 04/2015 (b)	% (b/total b)		No Bimestre	Até 04/2015 (d)	% (d/total d)	
Gestão Ambiental	2.883.855,5	2.883.855,5	0,0	0,0	0,0	2.883.855,5	0,0	0,0	0,0	2.883.855,5
Administração Geral	379.900,0	379.900,0	0,0	0,0	0,0	379.900,0	0,0	0,0	0,0	379.900,0
Formação de Recursos Humanos	41.200,0	41.200,0	0,0	0,0	0,0	41.200,0	0,0	0,0	0,0	41.200,0
Defesa Civil	1.030,0	1.030,0	0,0	0,0	0,0	1.030,0	0,0	0,0	0,0	1.030,0
Preservação e Conservação Ambiental	1.016.790,0	1.016.790,0	0,0	0,0	0,0	1.016.790,0	0,0	0,0	0,0	1.016.790,0
Controle Ambiental	1.437.725,5	1.437.725,5	0,0	0,0	0,0	1.437.725,5	0,0	0,0	0,0	1.437.725,5
Recursos Hídricos	7.210,0	7.210,0	0,0	0,0	0,0	7.210,0	0,0	0,0	0,0	7.210,0
Ciência e Tecnologia	165.000,0	165.000,0	0,0	0,0	0,0	165.000,0	0,0	0,0	0,0	165.000,0
Administração Geral	105.000,0	105.000,0	0,0	0,0	0,0	105.000,0	0,0	0,0	0,0	105.000,0
Desenv. Tecnológico e Engenharia	10.000,0	10.000,0	0,0	0,0	0,0	10.000,0	0,0	0,0	0,0	10.000,0
Difusão do Conhec. Científ./Tecn.	50.000,0	50.000,0	0,0	0,0	0,0	50.000,0	0,0	0,0	0,0	50.000,0
Comércio e Serviços	4.060,0	4.060,0	0,0	0,0	0,0	4.060,0	0,0	0,0	0,0	4.060,0
Promoção Comercial	4.060,0	4.060,0	0,0	0,0	0,0	4.060,0	0,0	0,0	0,0	4.060,0
Comunicações	2.015.450,0	2.015.450,0	49.000,0	934.386,6	0,3	1.081.063,4	0,0	0,0	0,0	2.015.450,0
Comunicação Social	2.015.450,0	2.015.450,0	49.000,0	934.386,6	0,3	1.081.063,4	0,0	0,0	0,0	2.015.450,0
Energia	14.521.000,0	19.145.000,0	0,0	7.455.000,0	2,2	11.690.000,0	2.383.388,7	2.422.171,5	1,9	16.722.828,5
Energia Elétrica	14.521.000,0	19.145.000,0	0,0	7.455.000,0	2,2	11.690.000,0	2.383.388,7	2.422.171,5	1,9	16.722.828,5
Transporte	2.145.385,8	2.145.385,8	0,0	0,0	0,0	2.145.385,8	0,0	0,0	0,0	2.145.385,8
Administração Geral	20.600,0	20.600,0	0,0	0,0	0,0	20.600,0	0,0	0,0	0,0	20.600,0
Transporte Rodoviário	2.124.785,8	2.124.785,8	0,0	0,0	0,0	2.124.785,8	0,0	0,0	0,0	2.124.785,8
Desporto e Lazer	14.090,0	14.090,0	0,0	0,0	0,0	14.090,0	0,0	0,0	0,0	14.090,0
Administração Geral	4.000,0	4.000,0	0,0	0,0	0,0	4.000,0	0,0	0,0	0,0	4.000,0
Serviços Urbanos	1.000,0	1.000,0	0,0	0,0	0,0	1.000,0	0,0	0,0	0,0	1.000,0
Desporto Comunitário	9.090,0	9.090,0	0,0	0,0	0,0	9.090,0	0,0	0,0	0,0	9.090,0
Encargos especiais	2.201.000,0	2.201.000,0	0,0	0,0	0,0	2.201.000,0	0,0	0,0	0,0	2.201.000,0
Serviço da Dívida Interna	2.201.000,0	2.201.000,0	0,0	0,0	0,0	2.201.000,0	0,0	0,0	0,0	2.201.000,0
Reserva de Contingência	6.748.580,2	6.748.580,2	0,0	0,0	0,0	6.748.580,2	0,0	0,0	0,0	6.748.580,2
Reserva de Contingência	6.748.580,2	6.748.580,2	0,0	0,0	0,0	6.748.580,2	0,0	0,0	0,0	6.748.580,2
DESPESAS (INTRA-ORÇAMENTÁRIAS) (II)	20.032.432,5	25.365.432,5	-227.224,0	17.198.384,1	5,1	8.167.048,4	3.157.968,0	5.479.354,9	4,3	19.886.077,6
TOTAL (III) = (I + II)	600.000.000,0	607.324.000,0	116.554.706,2	340.377.040,0	100,00	266.946.960,0	82.477.706,7	126.419.827,7	100,00	480.904.172,3

FUNÇÃO / SUBFUNÇÃO	DOTAÇÃO INICIAL	DOTAÇÃO ATUALIZADA (a)	DESPESAS EMPENHADAS			SALDO (c) = (a-b)	DESPESAS LIQUIDADAS			SALDO (e) = (a-d)
			No Bimestre	Até 04/2015 (b)	% (b/total b)		No Bimestre	Até 04/2015 (d)	% (d/total d)	
DESPESAS (INTRA-ORÇAMENTÁRIAS)	20.032.432,5	25.365.432,5	-227.224,0	17.198.384,1	5,1	8.167.048,4	3.157.968,0	5.479.354,9	4,3	19.886.077,6
Administração	4.107.700,0	7.955.700,0	-83.813,8	3.893.884,2	1,1	4.061.815,8	1.080.677,3	2.173.738,3	1,7	5.781.961,7
Administração Geral	4.047.700,0	7.840.700,0	-79.507,3	3.838.190,7	1,1	4.002.509,3	1.070.386,2	2.153.296,5	1,7	5.687.403,5
Controle Interno	60.000,0	115.000,0	-4.306,6	55.693,4	0,0	59.306,6	10.291,2	20.441,8	0,0	94.558,2

MUNICÍPIO DE SÃO JOÃO DE MERITI 0.0
 RELATÓRIO RESUMIDO DA EXECUÇÃO ORÇAMENTÁRIA
 DEMONSTRATIVO DA EXECUÇÃO DAS DESPESAS POR FUNÇÃO / SUBFUNÇÃO
 ORÇAMENTOS FISCAL E DA SEGURIDADE SOCIAL
 PERÍODO DE REFERÊNCIA : 2º Bimestre / 2015

RREO - Anexo 2 (LRF, Art. 52, Inciso II, alínea "c")

R\$1.00

FUNÇÃO / SUBFUNÇÃO	DOTAÇÃO INICIAL	DOTAÇÃO ATUALIZADA (a)	DESPESAS EMPENHADAS			SALDO (c) = (a-b)	DESPESAS LIQUIDADAS			SALDO (e) = (a-d)
			No Bimestre	Até 04/2015 (b)	% (b/total b)		No Bimestre	Até 04/2015 (d)	% (d/total d)	
Segurança Pública	281.000,0	731.000,0	0,0	281.000,0	0,1	450.000,0	86.217,8	186.806,9	0,1	544.193,1
Administração Geral	281.000,0	731.000,0	0,0	281.000,0	0,1	450.000,0	86.217,8	186.806,9	0,1	544.193,1
Assistência Social	103.000,0	103.000,0	0,0	103.000,0	0,0	0,0	2.049,3	4.098,6	0,0	98.901,4
Administração Geral	103.000,0	103.000,0	0,0	103.000,0	0,0	0,0	2.049,3	4.098,6	0,0	98.901,4
Saúde	1.300.000,0	1.330.000,0	274.288,6	535.521,5	0,2	794.478,5	274.288,6	535.521,5	0,4	794.478,5
Administração Geral	1.300.000,0	1.330.000,0	274.288,6	535.521,5	0,2	794.478,5	274.288,6	535.521,5	0,4	794.478,5
Trabalho	132.000,0	142.000,0	0,0	132.000,0	0,0	10.000,0	4.523,6	8.932,1	0,0	133.067,9
Administração Geral	132.000,0	142.000,0	0,0	132.000,0	0,0	10.000,0	4.523,6	8.932,1	0,0	133.067,9
Educação	13.043.732,5	14.038.732,5	-417.688,8	12.187.978,5	3,6	1.850.754,0	1.706.310,5	2.564.527,8	2,0	11.474.204,7
Administração Geral	900.000,0	900.000,0	0,0	900.000,0	0,3	0,0	38.105,1	57.955,3	0,0	842.044,7
Ensino Fundamental	7.396.030,0	8.126.030,0	-207.778,1	6.750.197,2	2,0	1.375.832,8	1.278.921,0	1.920.894,1	1,5	6.205.135,9
Educação Infantil	3.331.000,0	3.551.000,0	-179.099,5	3.151.900,5	0,9	399.099,5	275.324,6	415.242,1	0,3	3.135.757,9
Educação de Jovens e Adultos	374.000,0	374.000,0	0,0	374.000,0	0,1	0,0	59.482,1	89.470,8	0,1	284.529,2
Educação Especial	1.042.702,5	1.087.702,5	-30.821,2	1.011.880,8	0,3	75.821,7	54.477,7	80.965,5	0,1	1.006.737,0
Energia	65.000,0	65.000,0	0,0	65.000,0	0,0	0,0	3.900,8	5.729,8	0,0	59.270,2
Energia Elétrica	65.000,0	65.000,0	0,0	65.000,0	0,0	0,0	3.900,8	5.729,8	0,0	59.270,2
Encargos especiais	1.000.000,0	1.000.000,0	0,0	0,0	0,0	1.000.000,0	0,0	0,0	0,0	1.000.000,0
Serviço da Dívida Interna	1.000.000,0	1.000.000,0	0,0	0,0	0,0	1.000.000,0	0,0	0,0	0,0	1.000.000,0

MUNICÍPIO DE SAO JOAO DE MERITI
RELATÓRIO RESUMIDO DA EXECUÇÃO ORÇAMENTÁRIA
DEMONSTRATIVO DA RECEITA CORRENTE LÍQUIDA
ORÇAMENTOS FISCAL E DA SEGURIDADE SOCIAL
PERÍODO DE REFERÊNCIA : 2º Bimestre / 2015

LRF, art 53, inciso I - Anexo 3

R\$1,00

ESPECIFICAÇÃO	EVOLUÇÃO DA RECEITA REALIZADA NOS ÚLTIMOS 12 MESES												TOTAL ULT - 12 M.	PREVISÃO ATUALIZADA
	MAI/2014	JUN/2014	JUL/2014	AGO/2014	SET/2014	OUT/2014	NOV/2014	DEZ/2014	JAN/2015	FEV/2015	MAR/2015	ABR/2015		
RECEITAS CORRENTES (I)	36.771.212,1	38.064.712,4	35.187.652,7	35.614.781,4	37.124.586,7	35.039.764,2	31.041.779,7	45.894.358,7	42.667.712,1	46.084.455,5	54.554.419,3	38.348.334,6	476.393.769,4	496.462.832,8
RECEITAS TRIBUTÁRIAS	4.805.398,0	4.384.244,8	5.268.317,8	4.418.669,2	5.368.458,0	2.597.589,7	4.163.980,2	9.108.065,0	9.606.676,7	13.482.993,3	8.224.502,7	5.291.141,7	76.920.037,1	64.980.052,2
Imposto s/ a Prop. Predial/Territorial Urbana (IPTU)	1.211.036,6	1.100.297,6	1.241.830,8	1.107.682,3	1.187.840,8	1.197.992,3	1.068.031,4	1.564.718,3	4.511.702,8	7.013.427,3	2.744.511,0	1.235.616,5	25.184.687,7	19.908.750,0
Impostos s/ Serviços de Qualquer Natureza (ISS)	2.391.527,7	2.123.184,5	2.577.325,5	1.946.655,2	2.899.047,9	378.550,5	3.003.010,7	4.451.789,2	2.272.399,6	2.936.940,8	3.216.171,0	2.784.436,6	30.981.039,2	25.142.176,3
Impostos s/ Transmissão de Bens Imóveis	92.881,8	222.827,9	88.795,6	88.850,9	163.548,5	132.097,4	-272.011,9	103.375,6	87.834,3	233.956,5	59.164,9	0,0	999.321,5	1.650.830,3
Imposto sobre a Renda e Proventos de Qualquer Natureza	416.911,6	340.575,0	271.617,3	824.220,5	487.051,7	443.412,1	407.638,2	701.683,1	753.941,8	734.559,6	279.962,4	395.990,0	6.057.563,3	6.146.080,0
Imposto sobre a Prop. Territorial Rural (CF. art 153, §4º)	0,0	0,0	0,0	0,0	0,0	0,0	0,0	0,0	0,0	0,0	0,0	0,0	0,0	0,0
Outras Receitas Tributárias	693.040,3	597.359,8	1.086.748,6	453.260,3	630.969,1	445.537,4	-42.688,2	2.286.498,8	2.180.798,2	2.564.109,1	1.924.693,4	875.098,6	13.697.425,4	12.130.205,6
RECEITA DE CONTRIBUIÇÕES	2.097.218,3	2.144.636,8	2.010.626,4	2.194.760,2	2.176.662,7	2.751.329,2	3.260.087,9	2.698.581,5	3.363.094,8	2.594.264,5	2.328.291,9	2.650.662,4	30.470.216,6	28.460.032,4
RECEITA PATRIMONIAL	668.988,1	403.553,3	552.794,5	1.226.992,9	420.551,4	408.220,8	75.887,7	773.396,6	478.368,9	470.319,2	519.910,3	521.795,8	6.520.781,5	15.138.018,4
RECEITA AGROPECUÁRIA	0,0	0,0	0,0	0,0	0,0	0,0	0,0	0,0	0,0	0,0	0,0	0,0	0,0	0,0
RECEITA INDUSTRIAL	0,0	0,0	0,0	0,0	0,0	0,0	0,0	0,0	0,0	0,0	0,0	0,0	0,0	0,0
RECEITA DE SERVIÇOS	0,0	0,0	0,0	0,0	0,0	0,0	0,0	0,0	0,0	0,0	0,0	0,0	0,0	0,0
TRANSFERÊNCIAS CORRENTES	27.516.130,0	30.007.324,0	26.333.840,8	26.823.328,1	28.364.886,0	28.549.164,5	28.574.340,0	30.923.282,7	28.011.096,4	28.595.262,4	42.632.864,5	28.792.570,6	355.124.090,0	363.440.391,2
Cota-Parte do FPM AJUSTADO PELA LC 91/97 (100%)	5.000.565,5	3.750.116,4	3.220.875,5	3.912.815,7	3.429.910,1	3.241.618,3	4.290.696,3	4.458.268,3	0,0	0,0	16.483.629,6	4.075.823,2	51.864.338,9	49.523.541,6
(LC nº 87/96) ICMS Desoneração (100%)	22.254,1	22.254,1	22.254,1	22.254,1	22.254,1	22.254,1	22.254,1	44.508,2	0,0	0,0	0,0	95.020,8	295.307,7	322.905,0
Cota-Parte do ITR	0,0	0,0	0,0	0,0	0,0	0,0	0,0	0,0	0,0	0,0	0,0	0,0	0,0	0,0
Cota-Parte do ICMS (100%)	5.910.977,5	5.486.261,0	6.161.851,1	5.684.346,4	6.914.524,8	6.523.895,7	5.796.536,1	6.981.203,7	6.795.727,9	5.697.782,4	7.096.153,4	6.651.215,4	75.700.475,4	71.039.100,0
Cota-Parte do IPVA	1.515.587,0	735.300,2	918.666,9	876.144,3	714.090,6	561.810,9	419.620,5	624.523,6	3.760.091,2	5.356.208,9	2.483.084,0	1.760.899,9	19.728.048,2	16.360.520,0
Cota-Parte do IPI - Exportação (100%)	148.857,5	136.134,0	158.225,7	152.181,7	117.129,6	123.920,5	220.358,5	220.911,2	198.172,2	162.562,0	121.990,7	138.080,2	1.896.523,8	2.152.700,0
Transferências do FUNDEB	6.420.563,7	5.774.399,1	6.397.062,0	5.991.891,0	7.056.924,9	6.593.461,1	6.140.672,4	7.329.141,6	7.327.261,7	7.644.981,1	7.631.531,7	6.993.210,7	81.241.101,0	82.825.000,0
Outras Transferências Correntes	8.497.304,7	14.102.859,2	9.454.885,5	10.183.694,9	10.110.051,9	11.482.203,8	11.684.202,1	11.264.725,9	9.931.843,4	9.731.728,0	8.816.475,1	9.138.320,4	124.398.295,0	141.216.624,6
OUTRAS RECEITAS CORRENTES	1.683.477,7	1.124.953,5	1.022.073,2	851.031,0	794.028,6	733.460,0	-5.032.516,1	2.191.030,9	1.008.475,3	941.616,1	848.849,9	1.092.164,1	7.358.644,2	24.464.338,6
DEDUÇÕES (II)	3.259.924,4	2.764.569,9	2.831.038,4	2.863.257,6	2.970.672,5	2.824.458,4	3.724.464,4	3.406.907,0	3.757.049,2	3.175.882,4	6.045.381,0	3.488.903,1	41.112.508,3	39.728.460,7
Contrib. p/ o Plano de Seg. Soc. Serv.	740.272,1	738.556,9	734.659,8	733.709,1	731.090,7	729.758,6	1.574.571,4	1.378.657,2	1.606.650,8	932.171,7	808.409,7	944.695,1	11.653.203,1	11.848.707,4
Servidor	740.272,1	738.556,9	734.659,8	733.709,1	731.090,7	729.758,6	1.574.571,4	1.378.657,2	1.606.650,8	932.171,7	808.409,7	944.695,1	11.653.203,1	11.848.707,4
Compensação Financ. entre Reg. Previd.	0,0	0,0	0,0	0,0	0,0	0,0	0,0	0,0	0,0	0,0	0,0	0,0	0,0	0,0
Dedução de Receita p/ Formação do FUNDEB	2.519.652,3	2.026.013,0	2.096.378,6	2.129.548,5	2.239.581,8	2.094.699,8	2.149.893,0	2.028.249,8	2.150.398,4	2.243.710,7	5.236.971,3	2.544.208,0	29.459.305,2	27.879.753,3
RECEITA CORRENTE LÍQUIDA (III)	33.511.287,7	35.300.142,5	32.356.614,3	32.751.523,8	34.153.914,2	32.215.305,8	27.317.315,3	42.487.451,7	38.910.662,9	42.908.573,1	48.509.038,3	34.859.431,5	435.281.261,1	456.754.372,1

Fonte :

Nota : Receita Corrente Líquida em reais e sem arredondamento.

RCL dos últimos 12 meses

RS 435.281.261,02

MUNICÍPIO DE SAO JOAO DE MERITI
RELATÓRIO RESUMIDO DA EXECUÇÃO ORÇAMENTÁRIA
DEMONSTRATIVO DAS RECEITAS E DESPESAS PREVIDENCIÁRIAS DO REGIME PRÓPRIO DOS SERVIDORES PÚBLICOS

ORÇAMENTO DA SEGURIDADE SOCIAL
PERÍODO DE REFERÊNCIA : 2º Bimestre / 2015

LRF, art 53, inciso II - Anexo 4

R\$1,00

RECEITAS PREVIDENCIÁRIAS	PREVISÃO INICIAL	PREVISÃO ATUALIZADA	RECEITAS REALIZADAS	
			Até 2º Bim/2015	Até 2º Bim/2014
RECEITAS PREVIDENCIÁRIAS - RPPS (EXCETO INTRA-ORÇAMENTÁRIAS) (I)	13.699.941,9	13.699.941,9	4.611.623,0	3.955.962,4
RECEITAS CORRENTES	13.699.941,9	13.699.941,9	4.611.623,0	3.955.962,4
Receita de Contribuições do Segurados	11.848.707,4	11.848.707,4	4.291.927,3	3.664.187,1
Pessoal Civil	11.848.707,4	11.848.707,4	4.291.927,3	3.664.187,1
Contribuição do Servidor Ativo Civil	10.894.730,0	10.894.730,0	3.849.022,0	3.664.187,1
Contribuição do Servidor Inativo Civil	951.917,2	951.917,2	245.348,8	0,0
Contribuição de Pensionista Civil	2.060,2	2.060,2	197.556,5	0,0
Outras Receitas de Contribuições	0,0	0,0	0,0	0,0
Receita Patrimonial	846.984,5	846.984,5	319.695,7	291.775,3
Receitas Imobiliárias	0,0	0,0	0,0	0,0
Receitas de Valores Mobiliários	846.984,5	846.984,5	319.695,7	291.775,3
Outras Receitas Patrimoniais	0,0	0,0	0,0	0,0
Receita de Serviços	0,0	0,0	0,0	0,0
Outras Receitas Correntes	1.004.250,0	1.004.250,0	0,0	0,0
Compensação Previdenciária do RGPS para o RPPS	0,0	0,0	0,0	0,0
Demais Receitas Correntes	1.004.250,0	1.004.250,0	0,0	0,0
RECEITAS DE CAPITAL	0,0	0,0	0,0	0,0
Alienação de Bens, Direitos e Ativos	0,0	0,0	0,0	0,0
Amortização de Empréstimos	0,0	0,0	0,0	0,0
Outras Receitas de Capital	0,0	0,0	0,0	0,0
RECEITAS PREVIDENCIÁRIAS - RPPS (INTRA-ORÇAMENTÁRIAS) (II)	28.939.649,0	28.939.649,0	10.784.226,2	9.368.640,0
TOTAL DAS RECEITAS PREVIDENCIÁRIAS - RPPS (III)=(I+II)	42.639.590,9	42.639.590,9	15.395.849,2	13.324.602,4

DESPESAS PREVIDENCIÁRIAS	DOTAÇÃO INICIAL	DOTAÇÃO ATUALIZADA	DESPESAS EMPENHADAS		DESPESAS LIQUIDADAS	
			2º Bim/2015	2º Bim/2014	2º Bim/2015	2º Bim/2014
DESPESAS PREVIDENCIÁRIAS - RPPS (EXCETO INTRA-ORÇAMENTÁRIAS) (I)	57.112.477,6	64.794.028,4	64.582.420,4	55.257.694,3	14.144.290,9	12.625.318,5
ADMINISTRAÇÃO	3.509.011,6	3.557.681,6	3.349.103,6	3.226.494,3	898.809,3	871.590,7
Despesas Correntes	3.463.691,6	3.512.361,6	3.345.303,6	3.224.774,3	895.009,3	871.590,7
Despesas de Capital	45.320,0	45.320,0	3.800,0	1.720,0	3.800,0	0,0
PREVIDÊNCIA SOCIAL	53.603.466,0	61.236.346,8	61.233.316,8	52.031.200,0	13.245.481,6	11.753.727,8
Pessoal Civil	53.603.466,0	61.236.346,8	61.233.316,8	52.031.200,0	13.245.481,6	11.753.727,8
Aposentadas	33.110.750,8	39.185.616,1	39.184.616,1	32.638.400,4	8.704.803,6	7.529.840,9
Pensões	20.492.715,2	22.050.730,7	22.048.700,7	19.392.799,6	4.540.678,0	4.223.886,9
Outros Benefícios Previdenciários	0,0	0,0	0,0	0,0	0,0	0,0
Outras Despesas Previdenciárias	0,0	0,0	0,0	0,0	0,0	0,0
Compensação Previdenciária do RPPS para o RGPS	0,0	0,0	0,0	0,0	0,0	0,0
Demais despesas Previdenciárias	0,0	0,0	0,0	0,0	0,0	0,0
DESPESAS PREVIDENCIÁRIAS - RPPS (INTRA-ORÇAMENTÁRIAS) (V)	0,0	0,0	0,0	0,0	0,0	0,0
TOTAL DAS DESPESAS PREVIDENCIÁRIAS - RPPS (VI)=(I+V)	57.112.477,6	64.794.028,4	64.582.420,4	55.257.694,3	14.144.290,9	12.625.318,5
RESULTADO PREVIDENCIÁRIO - RPPS (VII) = (III-VI)	-14.472.886,7	-22.154.437,5	--	--	1.251.558,3	699.283,9

APORTES DE RECURSOS PARA O REGIME PRÓPRIO DE PREVIDÊNCIA SOCIAL	PREVISÃO INICIAL	PREVISÃO ATUALIZADA	RECEITAS REALIZADAS		
			No Bimestre	Até 2º Bim/2015	Até 2º Bim/2014
TOTAL DE APORTES PARA O RPPS	0,0	0,0	0,0	0,0	0,0
Plano Financeiro	0,0	0,0	0,0	0,0	0,0
Recursos para Cobertura da Insuficiência Financeira	0,0	0,0	0,0	0,0	0,0
Recursos para Formação de Reservas	0,0	0,0	0,0	0,0	0,0
Outros aportes para o RPPS	0,0	0,0	0,0	0,0	0,0
Plano Previdenciário	0,0	0,0	0,0	0,0	0,0
Recursos para Cobertura de Déficit Financeiro	0,0	0,0	0,0	0,0	0,0
Recursos para Cobertura de Déficit Atuarial	0,0	0,0	0,0	0,0	0,0
Outros aportes para o RPPS	0,0	0,0	0,0	0,0	0,0

RESERVA ORÇAMENTÁRIA DO RPPS	PREVISÃO ORÇAMENTÁRIA	
	VALOR	
	9.481.550,8	
BENS E DIREITOS DO RPPS	PERÍODO DE REFERÊNCIA	
	Abr/2015	Dez/2014
Caixa	0,0	0,0
Bancos Conta Movimento	0,0	0,0
Investimentos	0,0	0,0
Outros Bens e Direitos	0,0	0,0
TOTAL DE BENS E DIREITOS DO RPPS	0,0	0,0

MUNICÍPIO DE SAO JOAO DE MERITI
RELATÓRIO RESUMIDO DA EXECUÇÃO ORÇAMENTÁRIA
DEMONSTRATIVO DAS RECEITAS E DESPESAS PREVIDENCIÁRIAS DO REGIME PRÓPRIO DOS SERVIDORES PÚBLICOS

ORÇAMENTO DA SEGURIDADE SOCIAL
PERÍODO DE REFERÊNCIA : 2º Bimestre / 2015

LRF, art 53, inciso II - Anexo 4

R\$1,00

RECEITAS PREVIDENCIÁRIAS INTRA ORÇAMENTÁRIAS - RPPS	PREVISÃO INICIAL	PREVISÃO ATUALIZADA	RECEITAS REALIZADAS			
			Até 2º Bim/2015	Até 2º Bim/2014		
RECEITAS CORRENTES (VIII)	28.939.649,0	28.939.649,0	10.784.226,2	9.368.640,0		
Receita de Contribuições	28.939.649,0	28.939.649,0	10.784.226,2	9.368.640,0		
Patronal	28.939.649,0	28.939.649,0	10.784.226,2	9.368.640,0		
Pessoal Civil	28.939.649,0	28.939.649,0	10.784.226,2	9.368.640,0		
Contribuição Patronal do Servidor Ativo Civil	28.939.649,0	28.939.649,0	10.784.226,2	9.368.640,0		
Contribuição Patronal do Servidor Inativo Civil	0,0	0,0	0,0	0,0		
Contribuição Patronal de Pensionista Civil	0,0	0,0	0,0	0,0		
Contribuição Previdenciária para Cobertura de Déficit Atuarial	0,0	0,0	0,0	0,0		
Contribuição Previdenciária em Regime de Débitos e Parcelamentos	0,0	0,0	0,0	0,0		
Receita Patrimonial	0,0	0,0	0,0	0,0		
Receita de Serviços	0,0	0,0	0,0	0,0		
Outras Receitas Correntes	0,0	0,0	0,0	0,0		
RECEITAS DE CAPITAL (IX)	0,0	0,0	0,0	0,0		
Alienação de Bens	0,0	0,0	0,0	0,0		
Amortização de Empréstimos	0,0	0,0	0,0	0,0		
Outras Receitas de Capital	0,0	0,0	0,0	0,0		
(-) DEDUÇÕES DA RECEITA (X)	0,0	0,0	0,0	0,0		
TOTAL RECEITAS PREVIDENCIÁRIAS INTRA-ORÇAMENTÁRIAS (XI)=(VIII+IX-X)	28.939.649,0	28.939.649,0	10.784.226,2	9.368.640,0		
DESPESAS PREVIDENCIÁRIAS INTRA - ORÇAMENTÁRIAS RPPS	DOTAÇÃO INICIAL	DOTAÇÃO ATUALIZADA	DESPESAS EMPENHADAS		DESPESAS LIQUIDADAS	
			Até 2º Bim/2015	Até 2º Bim/2014	Até 2º Bim/2015	Até 2º Bim/2014
ADMINISTRAÇÃO (XII)	0,0	0,0	0,0	0,0	0,0	0,0
Despesas Correntes	0,0	0,0	0,0	0,0	0,0	0,0
Despesas de Capital	0,0	0,0	0,0	0,0	0,0	0,0
TOTAL DAS DESPESAS PREVIDENCIÁRIAS INTRA - ORÇAMENTÁRIAS (XIII)=(XII)	0,0	0,0	0,0	0,0	0,0	0,0

Fonte :

MUNICÍPIO DE SAO JOAO DE MERITI
 RELATÓRIO RESUMIDO DA EXECUÇÃO ORÇAMENTÁRIA
DEMONSTRATIVO DO RESULTADO NOMINAL
 ORÇAMENTOS FISCAL E DA SEGURIDADE SOCIAL
 PERÍODO DE REFERÊNCIA : 2º Bimestre / 2015

LRF, art 53, inciso III - Anexo 5

R\$1,00

DÍVIDA FISCAL LÍQUIDA	SALDO		
	Em 31/12/2014 (a)	Em 28/Fev/2015 (b)	Em 30/Abr/2015 (c)
DÍVIDA CONSOLIDADA (I)	83.498.293,2	0,0	83.498.293,2
DEDUÇÕES (II)	42.771.520,9	17.242.425,1	45.461.961,8
Disponibilidade de Caixa Bruta	103.056.474,8	50.268.544,0	71.575.982,6
(-) Restos a Pagar Processados (exceto precatórios)	60.284.953,9	33.026.118,9	26.114.020,8
DÍVIDA CONSOLIDADA LÍQUIDA (III) = (I - II)	40.726.772,3	-17.242.425,1	38.036.331,4
RECEITA DE PRIVATIZAÇÕES (IV)	0,0	0,0	0,0
PASSIVOS RECONHECIDOS (V)	82.016.252,2	0,0	82.016.252,2
DÍVIDA FISCAL LÍQUIDA (VI) = (III + IV - V)	-41.289.479,9	-17.242.425,1	-43.979.920,8

RESULTADO NOMINAL	PERÍODO DE REFERÊNCIA	
	No Bimestre (c - b)	Jan/2015 até Abr/2015 (c - a)
VALOR	-26.737.495,7	-2.690.440,9

DISCRIMINAÇÃO DA META FISCAL	Valor
META DE RESULTADO NOMINAL FIXADA NO ANEXO DE METAS FISCAIS DA LDO P/ O EXERCÍCIO DE REFERÊNCIA	0,0

ESPECIFICAÇÃO	SALDO		
	Em 31/12/2014	Em 28/Fev/2015	Em 30/Abr/2015
DÍVIDA CONSOLIDADA PREVIDENCIÁRIA (VII)	0,0	0,0	0,0
Passivo Atuarial	0,0	0,0	0,0
Demais Dívidas	0,0	0,0	0,0
Deduções (VIII)	-4.826.335,0	-4.826.335,0	-4.826.335,0
Ativo Disponível	0,0	0,0	0,0
Investimentos do RPPS	0,0	0,0	0,0
Haveres Financeiros	0,0	0,0	0,0
(-) Restos a Pagar Processados	4.826.335,0	4.826.335,0	4.826.335,0
DÍVIDA CONSOLIDADA LÍQUIDA PREVIDENCIÁRIA (IX) = (VII - VIII)	4.826.335,0	4.826.335,0	4.826.335,0
PASSIVOS RECONHECIDOS (X)	0,0	0,0	0,0
DÍVIDA FISCAL LÍQUIDA PREVIDENCIÁRIA (XI) = (IX - X)	4.826.335,0	4.826.335,0	4.826.335,0

Fonte :

MUNICÍPIO DE SAO JOAO DE MERITI
RELATÓRIO RESUMIDO DA EXECUÇÃO ORÇAMENTÁRIA
DEMONSTRATIVO DO RESULTADO PRIMÁRIO
ORÇAMENTOS FISCAL E DA SEGURIDADE SOCIAL
PERÍODO DE REFERÊNCIA : 2º Bimestre / 2015

LRF, art 53, inciso III - Anexo 6

R\$1,00

RECEITAS PRIMÁRIAS	PREVISÃO ATUALIZADA	RECEITAS REALIZADAS	
		Jan a Abr/2015	Jan a Abr/2014
RECEITAS PRIMÁRIAS CORRENTES (I)	482.405.740,0	178.318.051,1	176.689.968,4
Receitas Tributárias	64.980.052,2	36.805.314,4	37.637.505,6
Imposto s/ a Prop. Predial/Territorial Urbana (IPTU)	19.908.750,0	15.505.257,7	15.292.282,5
Impostos s/ Serviços de Qualquer Natureza (ISS)	25.142.176,3	11.209.948,0	10.932.433,5
Imposto s/ Transmissão de Bens Imóveis (ITBI)	1.650.830,3	380.955,6	973.305,8
Imposto de Renda Retido na Fonte (IRRF)	6.148.090,0	2.164.453,8	1.998.309,6
Outras Receitas Tributárias	12.130.205,6	7.544.699,3	8.441.174,2
Receita de Contribuição	57.399.681,4	21.720.539,8	18.464.567,8
Receita Previdenciária	40.788.356,4	15.076.153,4	13.032.827,1
Outras Receitas de Contribuições	16.611.325,0	6.644.386,4	5.431.740,7
Receita Patrimonial Líquida	1.029,9	44.585,9	0,1
Receita Patrimonial	15.138.018,4	1.990.394,2	1.647.146,7
(-) Aplicações Financeiras	15.136.988,5	1.945.808,3	1.647.146,6
Transferências Correntes¹	335.560.637,9	115.856.505,7	109.142.967,0
Cota Parte FPM (80%)	39.618.833,3	16.447.562,5	14.218.392,7
Cota Parte ICMS (80%)	56.831.280,0	20.986.951,0	20.423.269,8
L.C. Nº 87/96 - ICMS Desoneração (80%)	258.324,0	76.016,6	53.409,9
Convênios	11.225.356,4	1.011.363,8	59.400,0
Outras Transferências Correntes	227.626.844,2	77.334.611,8	74.388.494,6
Demais Receitas Correntes	24.464.338,6	3.891.105,3	11.444.927,9
Dívida Alívia	21.272.430,4	2.384.190,1	6.108.783,2
Diversas Receitas Correntes	3.191.908,2	1.506.915,2	5.336.144,7
RECEITAS DE CAPITAL (II)	102.457.271,6	611.585,7	1.297.243,2
Operações de Crédito (III)	18.540.000,0	0,0	0,0
Amortização de Empréstimos (IV)	0,0	0,0	0,0
Alienação de Ativos (V)	0,0	0,0	0,0
Transferências de Capital	83.917.271,6	611.585,7	1.297.243,2
Convênios	83.917.271,6	611.585,7	1.297.243,2
Outras Transferências de Capital	0,0	0,0	0,0
Outras Receitas de Capital	0,0	0,0	0,0
RECEITAS PRIMÁRIAS DE CAPITAL (VI) = (II-III-IV-V)	83.917.271,6	611.585,7	1.297.243,2
RECEITA PRIMÁRIA TOTAL (VII) = (I + VI)	566.323.011,6	178.929.636,8	177.987.211,6

DESPESAS PRIMÁRIAS	DOTAÇÃO ATUALIZADA	DESPESAS EMPENHADAS		DESPESAS LIQUIDADAS	
		Jan a Abr/2015	Jan a Abr/2014	Jan a Abr/2015	Jan a Abr/2014
DESPESAS CORRENTES (VIII)	523.887.362,3	336.545.403,4	338.028.950,9	122.977.665,7	135.642.509,3
Pessoal e Encargos Sociais	310.091.563,0	242.685.979,3	234.368.349,0	86.988.664,1	97.727.319,5
Juros e Encargos da Dívida (IX)	600.000,0	250.000,0	160.598,2	64.814,8	75.596,4
Outras Despesas Correntes	213.195.799,3	93.609.424,1	103.480.003,6	35.924.186,8	37.839.593,4
DESPESAS PRIMÁRIAS CORRENTES (X) = (VIII - IX)	523.287.362,3	336.295.403,4	337.868.352,7	122.912.850,9	135.566.912,9
DESPESAS DE CAPITAL (XI)	74.888.057,6	3.831.636,6	19.053.210,7	3.442.162,0	4.741.367,8
Investimentos	71.783.027,6	3.831.636,6	6.553.210,7	3.442.162,0	1.967.896,2
Inversões Financeiras	104.030,0	0,0	0,0	0,0	0,0
Concessão de Empréstimos (XII)	0,0	0,0	0,0	0,0	0,0
Aquisição de Título de Capital já Integralizado (XIII)	0,0	0,0	0,0	0,0	0,0
Demais Inversões Financeiras	104.030,0	0,0	0,0	0,0	0,0
Amortização da Dívida (XIV)	3.001.000,0	0,0	12.500.000,0	0,0	2.773.471,6
DESPESAS PRIMÁRIAS DE CAPITAL (XV) = (XI - XII - XIII - XIV)	71.887.057,6	3.831.636,6	6.553.210,7	3.442.162,0	1.967.896,2
RESERVA DE CONTINGÊNCIA (XVI)	6.748.580,2	0,0	0,0	0,0	0,0
RESERVA ORÇAMENTÁRIA DO RPPS (XVII)	1.800.000,0	0,0	0,0	0,0	0,0
DESPESA PRIMÁRIA TOTAL (XVIII) = (X+XV+XVI+XVII)	603.723.000,1	340.127.040,0	344.421.563,4	126.355.012,9	137.534.809,1
RESULTADO PRIMÁRIO (VII - XVIII)	-37.399.988,5	-161.197.403,2	-166.434.351,8	52.574.623,9	40.452.402,5
SALDO DE EXERCÍCIOS ANTERIORES		0,0	0,0		

DISCRIMINAÇÃO DA META FISCAL	VALOR CORRENTE
META DE RESULTADO PRIMÁRIO FIXADA NO ANEXO DE METAS FISCAIS DA LDO P/ EXERCÍCIO DE REFERÊNCIA	0,0

Fonte :

Nota : ¹Para efeito deste Demonstrativo, o montante das Transferências Correntes corresponde, dentre outras receitas, ao total das Transferências Intergovernamentais, excluídas as Deduções da Receita Corrente para Formação do Fundo.

MUNICÍPIO DE SAO JOAO DE MERITI
 RELATÓRIO RESUMIDO DA EXECUÇÃO ORÇAMENTÁRIA
 DEMONSTRATIVO DOS RESTOS A PAGAR POR PODER E ÓRGÃO
 ORÇAMENTOS FISCAL E DA SEGURIDADE SOCIAL
 PERÍODO DE REFERÊNCIA : 2º Bimestre / 2015

LRF, art 53, inciso V - Anexo 7

R\$1,00

PODER/ÓRGÃO	RESTOS A PAGAR PROCESSADOS E NÃO PROCESSADOS LIQUIDADOS					RESTOS A PAGAR NÃO-PROCESSADOS				
	Inscritos		Canc.	Pagos	Saldo	Exerc. Ant.	Inscritos 2014	Canc.	Pagos	Saldo
	Exerc. Ant.	2014								
RESTOS A PAGAR (EXCETO INTRA-ORÇAMENTÁRIO)										
EXECUTIVO										
PREFEITURA SAO JOAO DE MERITI	4.683.046,9	22.976.143,9	0,0	20.202.283,1	7.456.907,7	3.779.669,4	16.373.070,4	0,0	14.824.167,7	5.328.572,1
FUNDO MUN SAÚDE SÃO JOÃO DE MERITI	0,0	26.580.600,2	0,0	17.239.926,4	9.320.673,8	0,0	7.460.238,6	0,0	2.378.318,2	5.081.920,4
INSTITUTO PREV SERV PÚBL SÃO JOÃO ME	4.826.335,1	0,0	0,0	0,0	4.826.335,1	40.009,6	0,0	0,0	0,0	40.009,6
FUNDO MUNICIPAL DE EDUCAÇÃO DE SÃO	1.277.285,9	12.717.466,8	0,0	10.548.836,7	3.445.916,0	26.373.405,6	15.513.575,5	0,0	1.779.140,6	40.107.840,5
FUNDO MUN DIR CRIANÇA ADOL S JOAO M	0,0	0,0	0,0	0,0	0,0	0,0	0,0	0,0	0,0	0,0
FUNDO ESP CONS AMB DES SUST S. J. MEI	384.121,7	565.233,0	0,0	108.985,9	840.368,8	232.781,6	0,0	0,0	0,0	232.781,6
FUNDO MUN ASSIST SOCIAL SAO JOAO ME	1.151.189,1	825.677,2	0,0	690.326,7	1.286.539,6	202.450,0	625.775,5	0,0	115.428,9	712.796,6
FUNDO ILUM. PÚBLICA SÃO JOÃO DE MERI	180.792,0	2.224.096,1	0,0	885.423,0	1.519.465,1	0,0	4.861.754,7	0,0	1.685.047,8	3.176.706,9
LEGISLATIVO										
CAMARA SAO JOAO DE MERITI	0,0	0,0	0,0	0,0	0,0	0,0	0,0	0,0	0,0	0,0
TOTAL (I)	12.502.770,7	65.869.217,2	0,0	49.675.781,8	28.696.206,1	30.628.316,2	44.834.414,7	0,0	20.782.103,2	54.680.627,7
RESTOS A PAGAR (INTRA-ORÇAMENTÁRIOS) (II)										
EXECUTIVO										
PREFEITURA SAO JOAO DE MERITI	89.394,2	2.211.554,8	0,0	1.725.944,3	575.004,7	0,0	0,0	0,0	0,0	0,0
FUNDO MUN SAÚDE SÃO JOÃO DE MERITI	0,0	1.624.053,5	0,0	0,0	1.624.053,5	0,0	0,0	0,0	0,0	0,0
FUNDO MUNICIPAL DE EDUCAÇÃO DE SÃO	555.581,5	0,0	0,0	563.295,6	-7.714,1	1.824.619,0	0,0	0,0	0,0	1.824.619,0
FUNDO ESP CONS AMB DES SUST S. J. MEI	4.980,1	0,0	0,0	0,0	4.980,1	0,0	0,0	0,0	0,0	0,0
FUNDO MUN ASSIST SOCIAL SAO JOAO ME	3.925,4	20.206,1	0,0	0,0	24.131,5	0,0	0,0	0,0	0,0	0,0
FUNDO ILUM. PÚBLICA SÃO JOÃO DE MERI	5.720,6	17.973,5	0,0	0,0	23.694,1	0,0	0,0	0,0	0,0	0,0
TOTAL (II)	659.601,8	3.873.787,9	0,0	2.289.239,9	2.244.149,8	1.824.619,0	0,0	0,0	0,0	1.824.619,0
TOTAL (I + II)	13.162.372,5	69.743.005,1	0,0	51.965.021,7	30.940.355,9	32.452.935,2	44.834.414,7	0,0	20.782.103,2	56.505.246,7

MUNICÍPIO DE SAO JOAO DE MERITI
RELATÓRIO RESUMIDO DA EXECUÇÃO ORÇAMENTÁRIA
DEMONSTRATIVO DAS RECEITAS E DESPESAS COM MANUTENÇÃO E DESENVOLVIMENTO DO ENSINO

ORÇAMENTOS FISCAL E DA SEGURIDADE SOCIAL
PERÍODO DE REFERÊNCIA : 2º Bimestre / 2015

LEI 9.394/96, art 72 - Anexo 8

R\$1,00

RECEITA RESULTANTE DE IMPOSTOS (caput do art. 212 da Constituição)	PREVISÃO INICIAL	PREVISÃO ATUALIZADA (a)	RECEITAS REALIZADAS	
			Até 2º Bim/2015 (b)	% (b/a)
1-RECEITAS DE IMPOSTOS	72.392.211,7	72.392.211,7	31.051.584,8	42,89
1.1-Receita Resultante do Imposto sobre a Propriedade Predial e Territorial Urbana - IPTU	37.297.385,1	37.297.385,1	17.020.271,6	45,63
Imposto sobre a Propriedade Predial e Territorial Urbana - IPTU	19.908.750,0	19.908.750,0	15.505.257,7	77,88
Multas, Juros de Mora e Outros Encargos do IPTU -	27.985,1	27.985,1	0,0	0,00
Dívida Ativa do IPTU	17.360.650,0	17.360.650,0	1.515.013,9	8,73
Multas, Juros de Mora, Atualização Monetária e Outros Encargos da Dívida Ativa do IPTU	0,0	0,0	0,0	0,00
(-) Deduções da Receita do IPTU	0,0	0,0	0,0	0,00
1.2-Receita Resultante do Imposto sobre Transmissão Inter Vivos - ITBI	1.650.830,3	1.650.830,3	380.955,6	23,08
Imposto sobre Transmissão Inter Vivos - ITBI	1.650.830,3	1.650.830,3	380.955,6	23,08
Multas, Juros de Mora e Outros Encargos do ITBI	0,0	0,0	0,0	0,00
Dívida Ativa do ITBI	0,0	0,0	0,0	0,00
Multas, Juros de Mora, Atualização Monetária e Outros Encargos da Dívida Ativa do ITBI	0,0	0,0	0,0	0,00
(-) Deduções da Receita do ITBI	0,0	0,0	0,0	0,00
1.3-Receita Resultante do Imposto sobre Serviços de Qualquer Natureza - ISS	27.295.906,3	27.295.906,3	11.485.903,8	42,08
Imposto sobre Serviços de Qualquer Natureza - ISS	25.142.176,3	25.142.176,3	11.209.948,0	44,59
Multas, Juros de Mora e Outros Encargos do ISS	1.030,0	1.030,0	0,0	0,00
Dívida Ativa do ISS	2.152.700,0	2.152.700,0	275.955,8	12,82
Multas, Juros de Mora, Atualização Monetária e Outros Encargos da Dívida Ativa do ISS	0,0	0,0	0,0	0,00
(-) Deduções da Receita do ISS	0,0	0,0	0,0	0,00
1.4-Receita Resultante do Imposto sobre Imposto de Renda Retido na Fonte - IRRF	6.148.090,0	6.148.090,0	2.164.453,8	35,21
Imposto de Renda Retido na Fonte - IRRF	6.148.090,0	6.148.090,0	2.164.453,8	35,21
Multas, Juros, de Mora e Outros Encargos do IRRF	0,0	0,0	0,0	0,00
Dívida Ativa do IRRF	0,0	0,0	0,0	0,00
Multas, Juros de Mora, Atualização Monetária e Outros Encargos da Dívida Ativa do IRRF	0,0	0,0	0,0	0,00
(-) Deduções da Receita do IRRF	0,0	0,0	0,0	0,00
1.5-Receita Resultante do Imposto Territorial Rural - ITR (CF. art 153, §4º, III	0,0	0,0	0,0	0,00
ITR	0,0	0,0	0,0	0,00
Multas, Juros de Mora e Outros Encargos do ITR	0,0	0,0	0,0	0,00
Dívida Ativa do ITR	0,0	0,0	0,0	0,00
Multas, Juros de Mora, Atualização Monetária e Outros Encargos da Dívida Ativa do ITR	0,0	0,0	0,0	0,00
(-) Deduções da Receita do ITR	0,0	0,0	0,0	0,00
2-RECEITAS DE TRANSFERÊNCIAS CONSTITUCIONAIS E LEGAIS	139.398.766,6	139.398.766,6	60.876.441,8	43,67
2.1-Cota-Parte FPM	49.523.541,6	49.523.541,6	20.559.452,8	41,51
2.1.1-Parcela referente à CF art. 159, I, alínea b	49.523.541,6	49.523.541,6	20.559.452,8	41,51
2.1.2-Parcela referente à CF art. 159, I, alínea d	0,0	0,0	0,0	0,00
2.1.3-Parcela referente à CF art. 159, I, alínea e	0,0	0,0	0,0	0,00
2.2-Cota-Parte ICMS	71.039.100,0	71.039.100,0	26.240.879,1	36,94
2.3-ICMS-Desoneração - L.C. nº87/1996	322.905,0	322.905,0	95.020,8	29,43
2.4-Cota-Parte IPI-Exportação	2.152.700,0	2.152.700,0	618.805,1	28,75
2.5-Cota-Parte ITR	0,0	0,0	0,0	0,00
2.6-Cota-Parte IPVA	16.360.520,0	16.360.520,0	13.362.284,0	81,67
2.7-Cota-Parte IOF-Ouro	0,0	0,0	0,0	0,00
3-TOTAL DA RECEITA BRUTA DE IMPOSTOS (1 + 2)	211.790.978,3	211.790.978,3	91.928.026,6	43,41

MUNICÍPIO DE SAO JOAO DE MERITI
RELATÓRIO RESUMIDO DA EXECUÇÃO ORÇAMENTÁRIA
DEMONSTRATIVO DAS RECEITAS E DESPESAS COM MANUTENÇÃO E DESENVOLVIMENTO DO ENSINO
DEMONSTRATIVO DAS RECEITAS E DESPESAS COM MANUTENÇÃO E DESENVOLVIMENTO DO ENSINO
ORÇAMENTOS FISCAL E DA SEGURIDADE SOCIAL
PERÍODO DE REFERÊNCIA : 2º Bimestre / 2015

LEI 9.394/96, art 72 - Anexo 8

R\$1,00

RECEITAS ADICIONAIS PARA FINANCIAMENTO DO ENSINO	PREVISÃO INICIAL	PREVISÃO ATUALIZADA (a)	RECEITAS REALIZADAS	
			Até 2º Bim/2015 (b)	% (b/a)
4-RECEITA DA APLIC. FINANC. DE OUTROS RECURSOS DE IMPOSTOS VINC. AO ENSINO	0,0	0,0	171.874,8	0,00
5-RECEITA DE TRANSFERÊNCIAS DO FNDE	21.440.335,8	21.440.335,8	6.390.640,4	29,81
5.1-Transferências do Salário-Educação	10.991.130,0	10.991.130,0	5.513.667,5	50,16
5.2-Transferências Diretas - PDDE	10.763,5	10.763,5	0,0	0,00
5.3-Transferências Diretas - PNAE	9.213.556,0	9.213.556,0	565.347,2	6,14
5.4-Transferências Diretas - PNATE	2.060,0	2.060,0	0,0	0,00
5.5-Transferências Diretas - FNDE	1.082.900,8	1.082.900,8	311.625,7	28,78
5.6-Aplicações Financeiras Recursos do FNDE	139.925,5	139.925,5	0,0	0,00
6-RECEITA DE TRANSFERÊNCIAS DE CONVÊNIOS	1.453.072,5	1.453.072,5	0,0	0,00
6.1- Transferências de Convênios	0,0	0,0	0,0	0,00
6.2-Aplicação Financeira de Recursos de Convênios	1.453.072,5	1.453.072,5	0,0	0,00
7-RECEITA DE OPERAÇÕES DE CRÉDITO	0,0	0,0	0,0	0,00
8-OUTRAS RECEITAS PARA FINANCIAMENTO DO ENSINO	0,0	0,0	0,0	0,00
9-TOTAL RECEITAS ADICIONAIS PARA FINANCIAMENTO DO ENSINO (4 + 5 + 6 + 7 + 8)	22.893.408,3	22.893.408,3	6.562.515,2	28,67

FUNDEB

RECEITAS DO FUNDEB	PREVISÃO INICIAL	PREVISÃO ATUALIZADA (a)	RECEITAS REALIZADAS	
			Até 2º Bim/2015 (b)	% (b/a)
10-RECEITAS DESTINADAS AO FUNDEB	27.879.753,3	27.879.753,3	12.175.288,3	43,67
10.1-Cota-Parte FPM Destinada ao FUNDEB - (20% de 2.1.1)	9.904.708,3	9.904.708,3	4.111.890,3	41,51
10.2-Cota-Parte ICMS Destinada ao FUNDEB - (20% de 2.2)	14.207.820,0	14.207.820,0	5.253.928,1	36,98
10.3-ICMS-Desoneração Destinada ao FUNDEB - (20% de 2.3)	64.581,0	64.581,0	19.004,2	29,43
10.4-Cota-Parte IPI-Exportação Destinada ao FUNDEB - (20% de 2.4)	430.540,0	430.540,0	99.990,8	23,22
10.5-Cota-Parte ITR ou ITR arrecadado (20% de 1.5 + 2.5)	0,0	0,0	0,0	0,00
10.6-Cota-Parte IPVA Destinada ao FUNDEB - (20% de 2.6)	3.272.104,0	3.272.104,0	2.690.474,9	82,22
11-RECEITAS RECEBIDAS DO FUNDEB	84.923.882,5	84.923.882,5	29.536.985,2	34,78
11.1-Transferências de Recursos do FUNDEB	82.825.000,0	82.825.000,0	29.536.985,2	35,66
11.2-Complementação da União ao FUNDEB	0,0	0,0	0,0	0,00
11.3-Receita de Aplicação Financeira dos Recursos FUNDEB	2.098.882,5	2.098.882,5	0,0	0,00
12-RESULTADO LÍQUIDO DAS TRANSFERÊNCIAS DO FUNDEB (11.1 - 10)	54.945.246,7	54.945.246,7	17.361.696,9	31,60

[SE RESULTADO LÍQUIDO DA TRANSFERÊNCIA (12 > 0)] = ACRÉSCIMO RESULTANTE DAS TRANSFERÊNCIAS DO FUNDEB

[SE RESULTADO LÍQUIDO DA TRANSFERÊNCIA (12 > 0)] = DECRÉSCIMO RESULTANTE DAS TRANSFERÊNCIAS DO FUNDEB

DESPESAS DO FUNDEB	DOTAÇÃO INICIAL	DOTAÇÃO ATUALIZADA (d)	DESPESAS EMPENHADAS		DESPESAS LIQUIDADAS	
			Até 2º Bim/2015 (e)	% (f)=(e/d)	Até 2º Bim/2015 (g)	% (f)=(g/d)
13-PAGAMENTO DOS PROFISSIONAIS DO MAGISTÉRIO	63.214.000,0	63.214.000,0	44.925.000,0	71,07	18.764.984,4	29,68
13.1-Com Educação Infantil	10.659.000,0	10.659.000,0	5.760.000,0	54,04	3.520.930,6	33,03
13.2-Com Ensino Fundamental	52.555.000,0	52.555.000,0	39.165.000,0	74,52	15.244.053,8	29,01
14-OUTRAS DESPESAS	21.710.912,5	30.470.912,5	27.396.374,2	89,91	5.875.881,2	19,28
14.1-Com Educação Infantil	6.698.832,5	10.863.832,5	7.474.064,6	68,80	1.339.648,7	12,33
14.2-Com Ensino Fundamental	15.012.080,0	19.607.080,0	19.922.309,6	101,61	4.536.232,5	23,14
15-TOTAL DAS DESPESAS DO FUNDEB (13+14)	84.924.912,5	93.684.912,5	72.321.374,2	77,20	24.640.865,6	26,30

DEDUÇÕES PARA FINS DE LIMITE DO FUNDEB PARA PAGAMENTO DOS PROFISSIONAIS DE ENSINO

16-RESTOS A PAGAR INSCRITOS NO EXERCÍCIO SEM DISPONIBILIDADE FINANCEIRA DE RECURSOS DO FUNDEB	0,00
16.1-FUNDEB 60%	0,00
16.2-FUNDEB 40%	0,00
17-DESPESAS CUSTEADAS COM O SUPERÁVIT FINANCEIRO, DO EXERCÍCIO ANTERIOR, DO FUNDEB	0,00
17.1-FUNDEB 60%	0,00
17.2-FUNDEB 40%	0,00
18-TOTAL DE DEDUÇÕES CONSIDERADAS PARA FINS DE LIMITE DO FUNDEB(16+17)	0,00
19-TOTAL DE DESPESAS DO FUNDEB PARA FINS DE LIMITE (15 - 18)	24.640.865,60
19.1-MÍNIMO DE 60% DO FUNDEB NA REMUNERAÇÃO DO MAGISTÉRIO (13-(16.1+17.1))/(1)x100	63,53
19.2-MÁXIMO DE 40% EM DESPESAS COM MDE QUE NÃO REMUNERAÇÃO DO MAGISTÉRIO (14-(16.2+17.2))/(XX)x100	19,89
19.3-MÁXIMO DE 5% NÃO APLICADO NO EXERCÍCIO (100-(19.1+19.2))	16,58

CONTROLE DA UTILIZAÇÃO DE RECURSOS NO EXERCÍCIO SUBSEQUENTE

20-RECURSOS RECEBIDOS DO FUNDEB EM 2014 QUE NÃO FORAM UTILIZADOS	0,00
21-DESPESAS CUSTEADAS COM O SALDO DO ITEM 20 ATÉ O PRIMEIRO TRIMESTRE DE 2015	0,00

MUNICÍPIO DE SAO JOAO DE MERITI
RELATÓRIO RESUMIDO DA EXECUÇÃO ORÇAMENTÁRIA
DEMONSTRATIVO DAS RECEITAS E DESPESAS COM MANUTENÇÃO E DESENVOLVIMENTO DO ENSINO

ORÇAMENTOS FISCAL E DA SEGURIDADE SOCIAL
PERÍODO DE REFERÊNCIA : 2º Bimestre / 2015

LEI 9.394/96, art 72 - Anexo 8

R\$1,00

MANUTENÇÃO E DESENVOLVIMENTO DO ENSINO - DESPESAS NÃO CUSTEADAS COM A RECEITA RESULTANTE DE IMPOSTOS E RECURSOS DO FUNDEB						
RECEITAS COM AÇÕES TÍPICAS DE MANUTENÇÃO E DESENVOLVIMENTO DO ENSINO	PREVISÃO INICIAL	PREVISÃO ATUALIZADA (a)	RECEITAS REALIZADAS Até 2º Bim/2015 (b)		DESPESAS LIQUIDADAS Até o Bimestre (f)	
22-IMPOSTOS E TRANSFERÊNCIAS DESTINADAS A MDE (25% DE 3)	52.947.744,6	52.947.744,6	22.982.006,7		43,41	
DESPESAS COM AÇÕES TÍPICAS DE MANUTENÇÃO E DESENVOLVIMENTO DO ENSINO						
	DOTAÇÃO INICIAL	DOTAÇÃO ATUALIZADA (d)	DESPESAS EMPENHADAS Até o Bimestre (e)	% (f/d)x100	DESPESAS LIQUIDADAS Até o Bimestre (f)	% (g/d)x100
23-EDUCAÇÃO INFANTIL	30.907.122,5	35.072.122,5	24.665.413,4	70,33	5.030.835,8	14,34
23.1-Despesas Custeadas com Recursos do FUNDEB	17.357.832,5	21.522.832,5	13.234.064,6	61,49	4.860.579,3	22,58
23.2-Despesas Custeadas com Outros Recursos de Impostos	13.549.290,0	13.549.290,0	11.431.348,8	84,37	170.256,5	1,26
24-ENSINO FUNDAMENTAL	96.741.310,0	101.536.310,0	75.137.724,3	74,00	22.012.579,4	21,68
24.1-Despesas Custeadas com Recursos do FUNDEB	67.567.080,0	72.162.080,0	59.087.309,6	81,88	19.780.286,3	27,41
24.2-Despesas Custeadas com Outros Recursos de Impostos	29.174.230,0	29.374.230,0	16.050.414,7	54,64	2.232.293,1	7,60
25-ENSINO MÉDIO	0,0	0,0	0,0	0,00	0,0	0,00
26-ENSINO SUPERIOR	0,0	0,0	0,0	0,00	0,0	0,00
27-ENSINO PROFISSIONAL NÃO INTEGRADO AO ENSINO REGULAR	0,0	0,0	0,0	0,00	0,0	0,00
28-OUTRAS	0,0	0,0	0,0	0,00	0,0	0,00
29-TOTAL DESPESAS C/AÇÕES TÍPICAS DE MDE(23+24+25+26+27+28)	127.648.432,5	136.608.432,5	99.803.137,7	73,06	27.043.415,2	19,80
DEDUÇÕES CONSIDERADAS PARA FINS DE LIMITE CONSTITUCIONAL						
30-RESULTADO LÍQUIDO DAS TRANSFERÊNCIAS DO FUNDEB = (12)						
31-DESPESAS CUSTEADAS COM A COMPLEMENTAÇÃO DO FUNDEB NO EXERCÍCIO						
32-RECEITA DE APLICAÇÃO DOS RECURSOS DO FUNDEB ATÉ O BIMESTRE = (50 h)						
33-DESPESAS CUSTEADAS COM O SUPERÁVIT FINANCEIRO DO FUNDEB DO EXERCÍCIO ANTERIOR						
34-DESPESAS CUSTEADAS COM O SUPERÁVIT FINANCEIRO DE OUTROS RECURSOS DE IMPOSTOS DO EXERCÍCIO ANTERIOR						
35-RESTOS A PAGAR INSCRITOS NO EXERCÍCIO SEM DISPONIBILIDADE FINANCEIRA DE RECURSOS DE IMPOSTOS VINCULADOS AO ENSINO						
36-CANCELAMENTO, NO EXERCÍCIO, DE RESTOS A PAGAR INSCRITOS COM DISPONIBILIDADE FINANCEIRA DE RECURSOS DE IMPOSTOS VINCULADOS AO ENSINO = (46g)						
37-TOTAL DAS DEDUÇÕES CONSIDERADAS PARA FINS DE LIMITES CONSTITUCIONAIS (30+31+32+33+34+35+36)						
38-TOTAL DAS DESPESAS PARA FINS DE LIMITE (23+24)-37						
39-MÍNIMO DE 25% DAS RECEITAS RESULTANTES DE IMPOSTOS NA MANUTENÇÃO E DESENVOLVIMENTO DO ENSINO [(38)/(3)]x100%						

OUTRAS INFORMAÇÕES PARA CONTROLE						
OUTRAS DESPESAS CUSTEADAS COM RECEITAS ADICIONAIS PARA FINANCIAMENTO DO ENSINO	DOTAÇÃO INICIAL	DOTAÇÃO ATUALIZADA (d)	DESPESAS EMPENHADAS No Bimestre (e)	% (f)=(e/d)	DESPESAS LIQUIDADAS Até o Bimestre (g)	% (h)=(g/d)
40-DESPESAS CUSTEADAS C/APLIC. FIN. EM OUTROS RECURSOS DE IMPOSTOS VINC. AO ENSINO	0,0	0,0	0,0	0,00	0,0	0,00
41-DESPESAS CUSTEADAS COM A CONTRIBUIÇÃO DO SALÁRIO-EDUCAÇÃO	12.444.202,5	12.444.202,5	1.845.954,8	14,83	1.521.810,6	12,23
42-DESPESAS CUSTEADAS COM OPERAÇÃO DE CRÉDITO	0,0	0,0	0,0	0,00	0,0	0,00
43-DESPESAS CUSTEADAS COM OUTRAS RECEITAS PARA FINANCIAMENTO DO ENSINO	10.556.840,8	11.056.840,8	4.554.646,7	41,19	1.493.732,3	13,51
44-TOTAL OUTRAS DESPESAS CUSTEADAS C/RECEITAS ADIC. P/FINANC.DO ENSINO (40+41+42+43)	23.001.043,3	23.501.043,3	6.400.601,5	27,24	3.015.542,9	12,83
45-TOTAL GERAL DAS DESPESAS COM MDE (29+44)	150.649.475,8	160.109.475,8	106.203.739,2	66,33	30.058.958,1	18,77

RESTOS A PAGAR INSCRITOS COM DISPONIBILIDADE FINANCEIRA DE RECURSOS DE IMPOSTOS VINCULADOS AO ENSINO	SALDO ATÉ O BIMESTRE	Cancelado em 2015 (g)
46-RESTOS A PAGAR DE DESPESAS COM MANUTENÇÃO E DESENVOLVIMENTO DO ENSINO	0,00	0,00
46.1- EXECUTADOS COM RECURSOS DE IMPOSTOS VINCULADOS AO ENSINO	0,00	0,00
46.2-EXECUTADOS COM RECURSOS DO FUNDEB	0,00	0,00

FLUXO FINANCEIRO DOS RECURSOS DO FUNDEB		VALOR
47-SALDO FINANCEIRO DO FUNDEB EM 31 DE DEZEMBRO DE <EXERCÍCIO ANTERIOR>		0,00
48-(+) INGRESSO DE RECURSOS DO FUNDEB ATÉ O BIMESTRE		29.536.985,20
49-(-) PAGAMENTOS EFETUADOS ATÉ O BIMESTRE		0,00
49.1-ORÇAMENTO DO EXERCÍCIO		0,00
49.2-RESTOS A PAGAR		0,00
50-(+) RECEITA DE APLICAÇÃO FINANCEIRA DOS RECURSOS DO FUNDEB ATÉ O BIMESTRE		0,00
51-(-) SALDO FINANCEIRO DO FUNDEB NO EXERCÍCIO ATUAL		29.536.985,20

FONTE :

* Caput do artigo 212 da CF/1988

* Os valores referentes à parcela dos restos a Pagar inscritos sem disponibilidade financeira vinculada à educação deverão ser informados somente no RREO do último bimestre do exercício

* Limites mínimos anuais a serem cumpridos no encerramento do exercíci, no âmbito de atuação prioritária, conforme Lei 9.394/96, art. 11, V.

AJUSTE DAS DESPESAS COM MANUTENÇÃO E DESENVOLVIMENTO DO ENSINO

VINCULADAS ÀS RECEITAS RESULTANTES DE IMPOSTOS	2.402.549,60
Despesas com Ensino Fundamental (24.2)	2.232.293,10
Despesas com Educação Infantil em Creches e Pré-Escolas (23.2)	170.256,50
Outras Despesas com Ensino	0,00
PARCELA DAS TRANSFERÊNCIAS DESTINADA À FORMAÇÃO DO FUNDEB (10)	12.175.288,30
INATIVOS PAGOS COM RECURSOS DO TESOURO (40)	0,00
Despesas com Ensino Fundamental	0,00
Despesas com Educação Infantil em Creches e Pré-Escolas	0,00
TOTAL DA DESPESA COM MANUTENÇÃO E DESENVOLVIMENTO DO ENSINO - (24.2 + 23.2 + 10 + 40)	14.577.837,90

AJUSTE DA TABELA DE CUMPRIMENTO DOS LIMITES CONSTITUCIONAIS

Mínimo de <25%> das receitas resultantes de impostos na manutenção e desenvolvimento do ensino - Caput do artigo 212 da CF/88	15,86
Mínimo de <60%> do FUNDEB na remuneração do magistério do Ensino Fundamental - caput § 5º do artigo 60 do ADCT	63,53

MUNICÍPIO DE SÃO JOÃO DE MERITI
RELATÓRIO RESUMIDO DA EXECUÇÃO ORÇAMENTÁRIA
DEMONSTRATIVO DAS RECEITAS DE IMPOSTOS E DAS DESPESAS PRÓPRIAS COM SAÚDE
ORÇAMENTOS FISCAL E DA SEGURIDADE SOCIAL
PERÍODO DE REFERÊNCIA : 2º Bimestre / 2015

ADCT, art 77 - Anexo 12

RECEITAS PARA APURAÇÃO DA APLICAÇÃO EM AÇÕES E SERVIÇOS PÚBLICOS DE SAÚDE	PREVISÃO INICIAL	PREVISÃO ATUALIZADA (a)	RECEITAS REALIZADAS	
			Até 2º Bim/2015 (b)	% (b/a)
RECEITA DE IMPOSTOS LÍQUIDA (I)	72.392.211,7	72.392.211,7	31.051.584,8	42,89
Imposto Predial e Territorial Urbano - IPTU	19.908.750,0	19.908.750,0	15.505.257,7	77,88
Imposto sobre Transmissão de Bens Intervivos - ITBI	1.650.830,3	1.650.830,3	380.955,6	23,08
Imposto sobre Serviços de Qualquer Natureza - ISS	25.142.176,3	25.142.176,3	11.209.948,0	44,59
Imposto de Renda Retido na Fonte - IRRF	6.148.090,0	6.148.090,0	2.164.453,8	35,21
Imposto Territorial Rural - ITR	0,0	0,0	0,0	0,00
Multas, Juros de Mora e Outros Encargos dos Impostos	29.015,1	29.015,1	0,0	0,00
Dívida Ativa dos Impostos	19.513.350,0	19.513.350,0	1.790.969,7	9,18
Multas, Juros de Mora e Outros Encargos da Dívida Ativa	0,0	0,0	0,0	0,00
RECEITAS DE TRANSFERÊNCIAS CONSTITUCIONAIS	139.398.766,6	139.398.766,6	60.876.441,8	43,67
Cota-Parte FPM	49.523.541,6	49.523.541,6	20.559.452,8	41,51
Cota-Parte ITR	0,0	0,0	0,0	0,00
Cota-Parte IPVA	16.360.520,0	16.360.520,0	13.362.284,0	81,67
Cota-Parte ICMS	71.039.100,0	71.039.100,0	26.240.879,1	36,94
Cota-Parte IPI-Exportação	2.152.700,0	2.152.700,0	618.805,1	28,75
Compensações Financeiras Provenientes de Impostos e Transferências CONSTITUCIONAIS	0,0	0,0	0,0	0,00
Desoneração ICMS (LC 87/96)	322.905,0	322.905,0	95.020,8	29,43
Outras	322.905,0	322.905,0	95.020,8	29,43
TOTAL DAS RECEITAS PARA APURAÇÃO DA APLICAÇÃO EM AÇÕES E SERVIÇOS PÚBLICOS DE SAÚDE (III) = I + II	211.790.978,3	211.790.978,3	91.928.026,6	43,41

RECEITAS ADICIONAIS PARA FINANCIAMENTO DA SAÚDE	PREVISÃO INICIAL	PREVISÃO ATUALIZADA (c)	RECEITAS REALIZADAS	% (d/c)
			Até 2º Bim/2015 (d)	
TRANSFERÊNCIA DE RECURSOS DO SISTEMA ÚNICO DE SAÚDE-SUS	92.483.212,9	92.483.212,9	26.053.115,8	28,17
Provenientes da União	82.882.078,2	82.882.078,2	25.976.515,2	31,34
Provenientes dos Estados	7.592.572,9	7.592.572,9	0,0	0,00
Provenientes de Outros Municípios	0,0	0,0	0,0	0,00
Outras Receitas do SUS	2.008.561,8	2.008.561,8	76.600,6	3,81
TRANSFERÊNCIAS VOLUNTÁRIAS	0,0	0,0	10.821,7	0,00
RECEITAS DE OPERAÇÕES DE CRÉDITO VINCULADAS À SAÚDE	0,0	0,0	0,0	0,00
OUTRAS RECEITAS PARA FINANCIAMENTO DA SAÚDE	0,0	0,0	0,0	0,00
TOTAL RECEITAS ADICIONAIS PARA FINANCIAMENTO DA SAÚDE	92.483.212,9	92.483.212,9	26.063.937,5	28,18

DESPESAS COM SAÚDE (Por Grupo de Natureza da Despesa)	DOTAÇÃO INICIAL	DOTAÇÃO ATUALIZADA (e)	DESPESAS EMPENHADAS		DESPESAS LIQUIDADAS	
			Até 2º Bim/2015 (f)	% (f/e)	Até 2º Bim/2015 (g)	% (g/e)
DESPESAS CORRENTES	115.704.104,5	117.059.104,5	54.377.686,1	46,45	37.843.414,9	32,33
Pessoal e Encargos Sociais	46.161.940,5	46.191.940,5	19.340.551,0	41,87	19.303.051,0	41,79
Juros e Encargos da Dívida	0,0	0,0	0,0	0,00	0,0	0,00
Outras Despesas Correntes	69.542.164,0	70.867.164,0	35.037.135,1	49,44	18.540.363,9	26,16
DESPESAS DE CAPITAL	4.787.801,6	3.956.801,6	99.904,0	2,52	99.904,0	2,52
Investimentos	4.787.801,6	3.956.801,6	99.904,0	2,52	99.904,0	2,52
Inversões Financeiras	0,0	0,0	0,0	0,00	0,0	0,00
Amortização da Dívida	0,0	0,0	0,0	0,00	0,0	0,00
TOTAL DAS DESPESAS COM SAÚDE (IV)	120.491.906,2	121.015.906,2	54.477.590,1	45,02	37.943.318,9	31,35

DESPESAS COM SAÚDE NÃO COMPUTADAS PARA FINS DE APURAÇÃO DO PERCENTUAL MÍNIMO	DOTAÇÃO INICIAL	DOTAÇÃO ATUALIZADA	DESPESAS EMPENHADAS		DESPESAS LIQUIDADAS	
			Até 2º Bim/2015 (h)	% (h/Vf)	Até 2º Bim/2015 (i)	% (i/Vg)
DESPESAS COM INATIVOS E PENSIONISTAS	0,0	0,0	0,0	0,00	0,0	0,00
DESPESA COM ASSISTÊNCIA À SAÚDE QUE NÃO ATENDE AO PRINCÍPIO DE ACESSO UNIVERSAL	0,0	0,0	0,0	0,00	0,0	0,00
DESPESAS CUSTEADAS COM OUTROS RECURSOS	88.723.104,9	89.247.104,9	37.203.555,9	68,29	22.406.651,1	59,05
Recursos de Transferência do Sistema Único de Saúde - SUS	88.722.074,9	89.246.074,9	37.203.555,9	68,29	22.406.651,1	59,05
Recursos de Operações de Crédito	0,0	0,0	0,0	0,00	0,0	0,00
Outros Recursos	1.030,0	1.030,0	0,0	0,00	0,0	0,00
OUTRAS AÇÕES E SERVIÇOS NÃO COMPUTADOS	0,0	0,0	0,0	0,00	0,0	0,00
RESTOS A PAGAR NÃO PROCESSADOS INSCRITOS INDEVIDAMENTE NO EXERCÍCIO SEM DISPONIBILIDADE FINANCEIRA*	0,0	0,0	0,0	0,00	0,0	0,00
DESPESAS CUSTEADAS COM DISPONIBILIDADE DE CAIXA VINCULADA AOS RESTOS A PAGAR CANCELADOS*	0,0	0,0	0,0	0,00	0,0	0,00
DESPESAS CUSTEADAS C/REC.VINCULADOS À PARCELA DO % MÍNIMO NÃO APLICADAS EM AÇÕES E SERV. SAÚDE EM EXER. ANTERIORES*	0,0	0,0	0,0	0,00	0,0	0,00
TOTAL DAS DESPESAS COM SAÚDE NÃO COMPUTADAS (V)	88.723.104,9	89.247.104,9	37.203.555,9	68,29	22.406.651,1	59,05
TOTAL DAS DESPESAS COM AÇÕES E SERVIÇOS PÚBLICOS DE SAÚDE (VI) = (IV - V)	31.768.801,2	31.768.801,2	17.274.034,2	54,08	15.536.667,8	48,95

PERCENTUAL DE APLICAÇÃO EM AÇÕES E SERVIÇOS PÚBLICOS DE SAÚDE SOBRE A RECEITA DE IMPOSTOS LÍQUIDA E TRANSFERÊNCIAS CONSTITUCIONAIS E LEGAIS (VII%) = (VII / IIIb X 100) - LIMITE CONSTITUCIONAL 15% (***)					16,90 %		
VALOR REFERENTE À DIFERENÇA ENTRE O VALOR EXECUTADO E O LIMITE MÍNIMO CONSTITUCIONAL [(VII - 15)/100xIIIb] *					1.747.463,8		
EXECUÇÃO DE RESTOS A PAGAR NÃO PROCESSADOS INSCRITOS COM DISPONIBILIDADE DE CAIXA		INSCRITOS	CANCELADOS/PRESCRITOS	PAGOS	A PAGAR	PARCELA CONSIDERADA NO LIMITE	
Inscritos em 2014		0,0	0,0	0,00	0,00	0,00	
Inscritos em 2013		0,0	0,0	0,00	0,00	0,00	
Inscritos em 2012		0,0	0,0	0,00	0,00	0,00	
Total		0,0	0,0	0,00	0,00	0,00	
CONTROLE DOS RESTOS A PAGAR CANCELADOS OU PRESCRITOS PARA FINS DE APLICAÇÃO DA DISPONIBILIDADE DE CAIXA CONFORME ARTIGO 24, §1º E §2º		RESTOS A PAGAR CANCELADOS OU PRESCRITOS					
		Saldo Inicial	Despesas custeadas no exercício de referência (j)	Saldo Final (Não Aplicado)			
Restos a Pagar Cancelados ou Prescritos em 2014		0,0	0,0	0,00			
Restos a Pagar Cancelados ou Prescritos em 2013		0,0	0,0	0,00			
Restos a Pagar Cancelados ou Prescritos em 2012		0,0	0,0	0,00			
Total (VIII)		0,0	0,0	0,00			
CONTROLE DO VALOR REFERENTE AO PERCENTUAL MÍNIMO NÃO CUMPRIDO EM EXERCÍCIOS ANTERIORES PARA FINS DE APLICAÇÃO DOS RECURSOS VINCULADOS CONFORME ART. 25 E 26		LIMITE NÃO CUMPRIDO					
		Saldo Inicial	Despesas custeadas no exercício de referência (k)	Saldo Final (Não Aplicado)			
Diferença de limite não cumprido em 2014		0,0	0,0	0,00			
Diferença de limite não cumprido em 2013		0,0	0,0	0,00			
Diferença de limite não cumprido em 2012		0,0	0,0	0,00			
Total (IX)		0,0	0,0	0,00			
DESPESAS COM SAÚDE (Por Subfunção)		DOTAÇÃO INICIAL	DOTAÇÃO ATUALIZADA	DESPESAS EMPENHADAS		DESPESAS LIQUIDADAS	
				Até 2º Bim/2015 (l)	% (l / total l)	Até 2º Bim/2015 (m)	% (m / total m)
Atenção Básica	36.176.508,0	36.700.508,0	13.638.244,1	25,03	11.060.663,3	29,15	
Assistência Hospitalar e Ambulatorial	37.611.144,7	37.611.144,7	17.052.598,4	31,30	8.238.883,0	21,71	
Suporte Profilático e Terapêutico	5.338.098,6	5.338.098,6	2.697.308,3	4,95	1.666.635,3	4,39	
Vigilância Sanitária	0,0	0,0	0,0	0,00	0,0	0,00	
Vigilância Epidemiológica	2.380.313,7	2.380.313,7	900.175,0	1,65	540.105,0	1,42	
Alimentação e Nutrição	2.060,0	2.060,0	0,0	0,00	0,0	0,00	
Outras Subfunções	38.983.781,2	38.983.781,2	20.189.264,3	37,06	16.437.032,3	43,32	
TOTAL	120.491.906,2	121.015.906,2	54.477.590,1	100,00	37.943.318,9	100,00	

Fonte :

- * Esta linha apresentará valor somente no Relatório Resumido da Execução Orçamentária do último bimestre do exercício.
- ** O valor apresentado na intercessão com a coluna "i" ou com a coluna "h+i" (último bimestre) deverá ser o mesmo apresentado no "total j".
- ** O valor apresentado na intercessão com a coluna "i" ou com a coluna "h+i" (último bimestre) deverá ser o mesmo apresentado no "total k".
- *** Limite anual mínimo a ser cumprido no encerramento do exercício.
- **** Durante o exercício esse valor servirá para o monitoramento no art. 23 da LC 141/2012.
- ***** No último bimestre será utilizada a fórmula: VI(h+i) - (15 x IIIb/100)

MUNICÍPIO DE SÃO JOÃO DE MERITI - PODER EXECUTIVO
 RELATÓRIO RESUMIDO DA EXECUÇÃO ORÇAMENTÁRIA
 DEMONSTRATIVO DAS PARCERIAS PÚBLICO-PRIVADAS

ORÇAMENTOS FISCAL E DA SEGURIDADE SOCIAL
 PERÍODO DE REFERÊNCIA : 2º Bimestre / 2015


Lei nº 11.079, de 30.12.2004, arts 22 e 28 - Anexo 13

R\$ 1,00

ESPECIFICAÇÃO	SALDO TOTAL EM 31 DE DEZEMBRO DO EXERCÍCIO ANTERIOR (a)	REGISTROS EFETUADOS EM 2015		SALDO TOTAL (c) = (a) + (b)
		NO BIMESTRE	ATÉ O BIMESTRE (b)	
TOTAL DE ATIVOS	0,0	0,0	0,0	0,0
Direitos Futuros	0,0	0,0	0,0	0,0
Ativos Contabilizados na SPE	0,0	0,0	0,0	0,0
Contrapartida para Provisões de PPP	0,0	0,0	0,0	0,0
TOTAL DE PASSIVOS (I)	0,0	0,0	0,0	0,0
Obrigações Não Relacionadas a Serviços	0,0	0,0	0,0	0,0
Contrapartida para Ativos da SPE	0,0	0,0	0,0	0,0
Provisões de PPP	0,0	0,0	0,0	0,0
GARANTIAS DE PPP(II)	0,0	0,0	0,0	0,0
SALDO LÍQUIDO DE PASSIVOS DE PPP (III) = (I-II)	0,0	0,0	0,0	0,0
PASSIVOS CONTINGENTES	0,0	0,0	0,0	0,0
Contraprestações Futuras	0,0	0,0	0,0	0,0
Riscos Não Provisionados	0,0	0,0	0,0	0,0
Outros Passivos Contingentes	0,0	0,0	0,0	0,0
ATIVOS CONTINGENTES	0,0	0,0	0,0	0,0
Serviços Futuros	0,0	0,0	0,0	0,0
Outros Ativos Contingentes	0,0	0,0	0,0	0,0

DESPESAS DE PPP	2014	2015	2016	2017	2018	2019	2020	2021	2022	2023	2024
Do Ente Federado											
Das Estatais Não-Dependentes											
TOTAL DAS DESPESAS	0,0	0,0	0,0	0,0	0,0	0,0	0,0	0,0	0,0	0,0	0,0
RECEITA CORRENTE LÍQUIDA (RCL)	435.397.842,9	449.911.305,0	464.908.555,8	480.405.721,9	496.419.467,3	512.967.011,6	530.066.148,3	547.735.264,2	565.993.358,7	584.880.064,6	604.355.669,7
TOTAL DAS DESPESAS / RCL (%)	0,0	0,0	0,0	0,0	0,0	0,0	0,0	0,0	0,0	0,0	0,0

FONTE :



Handwritten signatures of officials, including a large signature at the bottom that appears to read 'Vanderlei'.

MUNICÍPIO DE SÃO JOÃO DE MERITI - PODER EXECUTIVO
DEMONSTRATIVO SIMPLIFICADO DO RELATÓRIO RESUMIDO DA EXECUÇÃO ORÇAMENTÁRIA
DEMONSTRATIVO SIMPLIFICADO
ORÇAMENTOS FISCAL E DA SEGURIDADE SOCIAL
PERÍODO DE REFERÊNCIA : 2º Bimestre / 2015

LRF, art 48 - Anexo 14

		R\$1,00			
BALANÇO ORÇAMENTÁRIO - RECEITAS		No bimestre	Até o bimestre		
Previsão Inicial de Receita		0,0	600.000.000,2		
Previsão Atualizada da Receita		0,0	600.000.000,2		
Receitas Realizadas		89.808.570,1	180.875.445,0		
Deficit Orçamentário		0,0	0,0		
Saldos de Exercícios Anteriores (utilizados para créditos adicionais)		0,0	0,0		
BALANÇO ORÇAMENTÁRIO - DESPESAS		No bimestre	Até o bimestre		
Dotação Inicial		0,0	600.000.000,1		
Dotação Atualizada		0,0	607.324.000,1		
Despesas Empenhadas		116.554.706,3	340.377.040,0		
Despesas Liquidadas		82.477.706,7	126.419.827,7		
Superavit Orçamentário		0,0	54.455.617,3		
DESPESAS POR FUNÇÃO/SUBFUNÇÃO		No bimestre	Até o bimestre		
Despesas Empenhadas		116.554.706,2	340.377.040,0		
Despesas Liquidadas		82.477.706,7	126.419.827,7		
RECEITA CORRENTE LIQUIDA - RCL			Até o bimestre		
Receita Corrente Líquida			435.281.261,1		
RECEITAS/DESPESAS DOS REGIMES DE PREVIDENCIA		No bimestre	Até o bimestre		
Regime Próprio de Previdência Social dos Servidores Públicos					
Receitas Previdenciárias realizadas (III)		6.594.711,2	15.395.849,2		
Despesas Previdenciárias liquidadas (IV)		13.750.686,5	14.144.290,9		
Resultado Previdenciário (III-IV)		-7.155.975,3	1.251.558,3		
RESULTADOS NOMINAL E PRIMÁRIO		Meta Fixada no Anexo de Metas Fiscais da LDO (a)	Resultado Apurado Até o Bimestre (b)	% em Relação à Meta (b/a)	
Resultado Nominal		0,0	-2.690.440,9	0,0%	
Resultado Primário		0,0	52.574.623,9	0,0%	
MOVIMENTAÇÃO DE RESTOS A PAGAR		Inscrição	Cancelamento até o bimestre	Pagamento até o bimestre	Saldo a pagar
POR PODER					
RESTOS A PAGAR PROCESSADOS					
Poder Executivo		82.905.377,6	0,0	51.965.021,7	30.940.355,9
Poder Legislativo		0,0	0,0	0,0	0,0
RESTOS A PAGAR NÃO PROCESSADOS					
Poder Executivo		44.834.414,7	0,0	20.782.103,2	56.505.246,7
Poder Legislativo		0,0	0,0	0,0	0,0
TOTAL		127.739.792,3	0,0	72.747.124,9	87.445.602,6
DESPESAS COM MANUTENÇÃO E DESENVOLVIMENTO DO ENSINO - MDE		Valor Apurado até o bimestre	Limites Constitucionais Anuais		
			%Mínimo Aplicar Exerc	%Aplicado até bimestre	
Mínimo Anual de 25% das Receitas de Impostos na Manutenção e Desenvolvimento do Ensino - MDE		9.681.718,3	25%	10 5%	
Mínimo Anual de 60% do FUNDEB na Remuneração dos Professores do Ensino Fundamental		24.640.865,6	60%	63,5%	
RECEITAS DE OPERAÇÕES DE CRÉDITO E DESPESAS DE CAPITAL		Valor Apurado Até o Bimestre	Saldo a Realizar		
Receita de Operação de Crédito					
Despesa de Capital Líquida					
PROJEÇÃO ATUARIAL DOS REGIMES DE PREVIDÊNCIA		Exercício em Referência	10º Exercício	20º Exercício	35º Exercício
Regime Próprio de Previdência Social dos Servidores Públicos					
Receitas Previdenciárias (IV)					
Despesas Previdenciárias (V)					
Resultado Previdenciário (VI)=(IV-V)					
RECEITA DA ALIENAÇÃO DE ATIVOS E APLICAÇÃO DOS RECURSOS		Valor Apurado Até o Bimestre	Saldo a Realizar		
Receita de Capital Resultante da Alienação de Ativos					
Aplicação dos Recursos da Alienação de Ativos					
DESPESAS COM AÇÕES E SERVIÇOS PÚBLICOS DE SAÚDE		Valor Apurado Até o Bimestre	Limite Constitucional Anual		
			%Mínimo a Aplicar no Exercício	% Aplicado até o bimestre	
Despesas Próprias com Ações e Serviços Públicos de Saúde		17.274.034,2	15,0%	16,9%	
DESPESAS DE CARÁTER CONTINUADO, DERIVADAS DE PPP'S CONTRATADAS		Valor Apurado no Exercício Corrente			
Total das despesas / RCL (%)			0,0%		

FONTE :

Nota :

SIGFIS - Versão 2016

Data de Emissão: 22/11/2016 20:28h

Anexo 14 do RREO

	TRIBUNAL DE CONTAS DO ESTADO DO RIO DE JANEIRO
	RECIBO DO ENVIO DOS DADOS DOS RELATÓRIOS DA LEI DE RESPONSABILIDADE FISCAL

MUNICIPIO DE SAO JOAO DE MERITI


Órgão :	PREFEITURA SAO JOAO DE MERI
Período :	3º BIMESTRE
Exercício :	2015
Data e Hora do Arquivo :	22/11/2016 - 20:57 h
Quantidade de Disquete :	1

UNIDADE(S) GESTORA(S)	Consolidação
CAMARA SAO JOAO DE MERITI	Sim
FUNDO ESP CONS AMB DES SUST S. J. MERITI	Sim
FUNDO ILLUM. PÚBLICA SÃO JOÃO DE MERITI	Sim
FUNDO MUN ASSIST SOCIAL SAO JOAO MERITI	Sim
FUNDO MUN DIR CRIANÇA ADOL S JOAO MERITI	Sim
FUNDO MUN SAÚDE SÃO JOÃO DE MERITI	Sim
FUNDO MUNICIPAL DE EDUCAÇÃO DE SÃO JOÃO DE MERITI	Sim
INSTITUTO PREV SERV PÚBL SÃO JOÃO MERITI	Sim
PREFEITURA SAO JOAO DE MERITI	Sim

Anexo(s) Liberado(s) :

Declaro que os dados encaminhados através deste(s) arquivo(s) correspondem à cópia fiel das informações publicadas nos relatórios determinados pela Deliberação TCE-RJ nº 222/02 e pela Lei 101/2000 referente ao 3º BIMESTRE.

Informações do Titular do Poder Executivo

Nome do Titular : _____	Cargo : _____
Data : ____/____/____	Assinatura : 

Recibo em : ____/____/____	Funcionário : _____	Matricula : _____
----------------------------	---------------------	-------------------

MUNICÍPIO DE SAO JOAO DE MERITI
RELATÓRIO RESUMIDO DA EXECUÇÃO ORÇAMENTÁRIA
BALANÇO ORÇAMENTÁRIO
ORÇAMENTOS FISCAL E DA SEGURIDADE SOCIAL
PERÍODO DE REFERÊNCIA : 3º Bimestre / 2015

RREO - Anexo 1 (LRF, Art 52, inciso I, linhas "a" e "b" do inciso II e §

R\$1,00

RECEITAS	PREVISÃO INICIAL	PREVISÃO ATUALIZADA (a)	RECEITAS REALIZADAS				SALDO A REALIZAR (a-c)
			No Bimestre (b)	% (b/a)	Até 06/2015 (c)	% (c/a)	
RECEITAS (EXCETO INTRA-ORÇAMENTÁRIAS) (I)	571.060.351,2	571.060.351,2	73.689.052,6	12,9	243.780.271,8	42,7	327.280.079,4
RECEITAS CORRENTES	468.603.079,6	468.603.079,6	73.524.152,6	15,7	243.003.786,1	51,9	225.599.293,5
RECEITAS TRIBUTÁRIAS	64.980.052,2	64.980.052,2	11.994.711,9	18,5	48.600.026,2	75,1	16.180.026,0
Impostos	52.849.846,6	52.849.846,6	10.484.456,9	19,8	39.745.071,9	75,2	13.104.774,7
Taxas	12.130.205,6	12.130.205,6	1.510.255,0	12,5	9.054.954,3	74,6	3.075.251,3
Contribuição de Melhoria	0,0	0,0	0,0	0,0	0,0	0,0	0,0
RECEITA DE CONTRIBUIÇÕES	28.460.032,4	28.460.032,4	5.529.679,2	19,4	16.465.992,7	57,9	11.994.039,7
Contribuições Sociais	12.852.957,4	12.852.957,4	2.006.941,9	15,6	6.298.869,1	49,0	6.554.088,3
Contribuições de Intervenção no Domínio Econômico	0,0	0,0	0,0	0,0	0,0	0,0	0,0
Contribuição para Custeio do Serviço de Iluminação Pública (E	15.607.075,0	15.607.075,0	3.522.737,3	22,6	10.167.123,6	65,1	5.439.951,4
RECEITA PATRIMONIAL	15.138.018,4	15.138.018,4	1.023.724,0	6,8	3.014.118,2	19,9	12.123.900,2
Receitas Imobiliárias	0,0	0,0	0,0	0,0	0,0	0,0	0,0
Receitas de Valores Imobiliários	15.136.988,4	15.136.988,4	1.007.695,3	6,7	2.953.503,5	19,5	12.183.484,9
Receitas de Concessões e Permissões	0,0	0,0	16.028,7	0,0	60.614,7	0,0	-60.614,7
Compensações Financeiras	0,0	0,0	0,0	0,0	0,0	0,0	0,0
Receita decorrente do direito expl. bens públicos área dom.púb	0,0	0,0	0,0	0,0	0,0	0,0	0,0
Receita de Cessão de Direitos	1.030,0	1.030,0	0,0	0,0	0,0	0,0	1.030,0
Outras Receitas Patrimoniais	0,0	0,0	0,0	0,0	0,0	0,0	0,0
RECEITA AGROPECUÁRIA	0,0	0,0	0,0	0,0	0,0	0,0	0,0
Receita da Produção Vegetal	0,0	0,0	0,0	0,0	0,0	0,0	0,0
Receita da Produção Animal e Derivados	0,0	0,0	0,0	0,0	0,0	0,0	0,0
Outras Receitas Agropecuárias	0,0	0,0	0,0	0,0	0,0	0,0	0,0
RECEITA INDUSTRIAL	0,0	0,0	0,0	0,0	0,0	0,0	0,0
Receita da Indústria Extrativa Mineral	0,0	0,0	0,0	0,0	0,0	0,0	0,0
Receita da Indústria de Transformação	0,0	0,0	0,0	0,0	0,0	0,0	0,0
Receita da Indústria de Construção	0,0	0,0	0,0	0,0	0,0	0,0	0,0
Outras Receitas Industriais	0,0	0,0	0,0	0,0	0,0	0,0	0,0
RECEITA DE SERVIÇOS	0,0	0,0	0,0	0,0	0,0	0,0	0,0
TRANSFERÊNCIAS CORRENTES	335.560.638,0	335.560.638,0	51.886.943,3	15,5	167.743.449,4	50,0	167.817.188,6
Transferências Intergovernamentais	323.258.931,6	323.258.931,6	51.880.114,8	16,0	166.722.512,4	51,6	156.536.419,2
Transferências de Instituições Privadas	861.080,0	861.080,0	0,0	0,0	0,0	0,0	861.080,0
Transferências do Exterior	0,0	0,0	0,0	0,0	0,0	0,0	0,0
Transferências de Pessoas	215.270,0	215.270,0	6.828,5	3,2	9.573,2	4,4	205.696,8
Transferências de Convênios	11.225.356,4	11.225.356,4	0,0	0,0	1.011.363,8	9,0	10.213.992,6
Transferências para o Combate à Fome	0,0	0,0	0,0	0,0	0,0	0,0	0,0
OUTRAS RECEITAS CORRENTES	24.464.338,6	24.464.338,6	3.089.094,2	12,6	6.980.199,6	28,5	17.484.139,0
Multas e Juros de Mora	3.189.848,2	3.189.848,2	1.786.160,7	56,0	3.293.076,0	103,2	-103.227,8
Indenizações e Restituições	0,0	0,0	0,0	0,0	0,0	0,0	0,0
Receita da Dívida Ativa	21.272.430,4	21.272.430,4	1.268.999,9	6,0	3.853.190,0	17,2	17.619.240,4
Receitas Decorrentes de Aportes Períod.p/Amortiz.Déf.Atuarial RPPS	0,0	0,0	0,0	0,0	0,0	0,0	0,0
Receitas Correntes Diversas	2.060,0	2.060,0	33.933,6	1.647,3	33.933,6	1.647,3	-31.873,6
RECEITAS DE CAPITAL	102.457.271,6	102.457.271,6	164.900,0	0,2	776.485,7	0,8	101.680.785,9
OPERAÇÕES DE CRÉDITO	18.540.000,0	18.540.000,0	0,0	0,0	0,0	0,0	18.540.000,0
Operações de Crédito Internas	18.540.000,0	18.540.000,0	0,0	0,0	0,0	0,0	18.540.000,0
Operações de Crédito Externas	0,0	0,0	0,0	0,0	0,0	0,0	0,0
ALIENAÇÃO DE BENS	0,0	0,0	0,0	0,0	0,0	0,0	0,0
Alienação de Bens Móveis	0,0	0,0	0,0	0,0	0,0	0,0	0,0
Alienação de Bens Imóveis	0,0	0,0	0,0	0,0	0,0	0,0	0,0
AMORTIZAÇÃO DE EMPRÉSTIMOS	0,0	0,0	0,0	0,0	0,0	0,0	0,0
TRANSFERÊNCIAS DE CAPITAL	83.917.271,6	83.917.271,6	164.900,0	0,2	776.485,7	0,9	83.140.785,9
Transferências Intergovernamentais	0,0	0,0	0,0	0,0	0,0	0,0	0,0
Transferências de Instituições Privadas	0,0	0,0	0,0	0,0	0,0	0,0	0,0
Transferências do Exterior	0,0	0,0	0,0	0,0	0,0	0,0	0,0
Transferências de Pessoas	0,0	0,0	0,0	0,0	0,0	0,0	0,0
Transferência de Outras Instituições Públicas	0,0	0,0	0,0	0,0	0,0	0,0	0,0
Transferências de Convênio	83.917.271,6	83.917.271,6	164.900,0	0,2	776.485,7	0,9	83.140.785,9
Transferências para o Combate à Fome	0,0	0,0	0,0	0,0	0,0	0,0	0,0
OUTRAS RECEITAS DE CAPITAL	0,0	0,0	0,0	0,0	0,0	0,0	0,0
Integratização do Capital Social	0,0	0,0	0,0	0,0	0,0	0,0	0,0
Rec. Div. Ativa Proveniente de Amort. de Emprést. e Financ.	0,0	0,0	0,0	0,0	0,0	0,0	0,0
Outras Receitas	0,0	0,0	0,0	0,0	0,0	0,0	0,0
RECEITAS (INTRA-ORÇAMENTÁRIAS) (II)	28.939.649,0	28.939.649,0	3.864.937,3	13,4	14.649.163,5	50,6	14.290.485,5
SUBTOTAL DAS RECEITAS (III)=(I+II)	600.000.000,2	600.000.000,2	77.553.989,9	12,9	258.429.435,3	43,1	341.570.564,9
OPERAÇÕES DE CRÉDITO - REFINANC. (IV)	0,0	0,0	0,0	0,0	0,0	0,0	0,0
Operações de Crédito Internas	0,0	0,0	0,0	0,0	0,0	0,0	0,0
Mobilária para Refinanciamento da Dívida	0,0	0,0	0,0	0,0	0,0	0,0	0,0
Contratual para Refinanciamento da Dívida	0,0	0,0	0,0	0,0	0,0	0,0	0,0
Operações de Crédito Externas	0,0	0,0	0,0	0,0	0,0	0,0	0,0
Mobilária para Refinanciamento da Dívida	0,0	0,0	0,0	0,0	0,0	0,0	0,0
Contratual para Refinanciamento da Dívida	0,0	0,0	0,0	0,0	0,0	0,0	0,0
SUBTOTAL COM REFINANCIAMENTO (V = (III+IV))	600.000.000,2	600.000.000,2	77.553.989,9	12,9	258.429.435,3	43,1	341.570.564,9
DEFICIT							0,0
TOTAL (VII) = (V+VI)	600.000.000,2	600.000.000,2	77.553.989,9	12,9	258.429.435,3	43,1	341.570.564,9
SALDO DE EXERCÍCIOS ANTERIORES (p/ Créditos adicionais)							0,0
Superávit Financeiro							0,0
Reabertura de Créditos Adicionais							0,0

Continua (1/3)

RECEITAS INTRA-ORÇAMENTÁRIAS	PREVISÃO INICIAL	PREVISÃO ATUALIZADA (a)	RECEITAS REALIZADAS				SALDO A REALIZAR (a-c)
			No Bimestre (b)	% (b/a)	Até 06/2015 (c)	% (c/a)	
RECEITAS CORRENTES	28.939.649,0	28.939.649,0	3.864.937,3	13,4	14.649.163,5	50,6	14.290.485,5
RECEITA TRIBUTÁRIA	0,0	0,0	0,0	0,0	0,0	0,0	0,0
Impostos	0,0	0,0	0,0	0,0	0,0	0,0	0,0
Taxas	0,0	0,0	0,0	0,0	0,0	0,0	0,0
Contribuição de Melhoria	0,0	0,0	0,0	0,0	0,0	0,0	0,0
RECEITA DE CONTRIBUIÇÕES	28.939.649,0	28.939.649,0	3.864.937,3	13,4	14.649.163,5	50,6	14.290.485,5
RECEITA PATRIMONIAL	0,0	0,0	0,0	0,0	0,0	0,0	0,0
RECEITA INDUSTRIAL	0,0	0,0	0,0	0,0	0,0	0,0	0,0
RECEITA DE SERVIÇOS	0,0	0,0	0,0	0,0	0,0	0,0	0,0
OUTRAS RECEITAS CORRENTES	0,0	0,0	0,0	0,0	0,0	0,0	0,0
RECEITAS DE CAPITAL	0,0	0,0	0,0	0,0	0,0	0,0	0,0
ALIENAÇÃO DE BENS	0,0	0,0	0,0	0,0	0,0	0,0	0,0
OUTRAS RECEITAS DE CAPITAL	0,0	0,0	0,0	0,0	0,0	0,0	0,0
TOTAL	28.939.649,0	28.939.649,0	3.864.937,3	13,4	14.649.163,5	50,6	14.290.485,5

Fonte :

Continua (2/3)






MUNICÍPIO DE SAO JOAO DE MERITI
RELATÓRIO RESUMIDO DA EXECUÇÃO ORÇAMENTÁRIA
BALANÇO ORÇAMENTÁRIO
ORÇAMENTOS FISCAL E DA SEGURIDADE SOCIAL
PERÍODO DE REFERÊNCIA : 3º Bimestre / 2015

Continuação (3/3)

LRF, Art 52, inciso I, Alineas "a" e "b" do inciso II e §1º - Anexo 1

R\$1,00

DESPESAS	DOTAÇÃO INICIAL (d)	DOTAÇÃO ATUALIZADA (e)	DESPESAS EMPENHADAS		SALDO (g) = (e - f)	DESPESAS LIQUIDADAS		SALDO i = (e - h)	DESPESAS PAGAS ATÉ O BIM (j)
			No Bimestre	Até 06/2015 (f)		No Bimestre	Até 06/2015 (h)		
DESPESAS (EXCETO INTRA-ORÇAMENTÁRIAS)	579.967.567,6	591.958.567,6	47.001.792,7	370.180.448,5	221.778.119,1	76.581.895,5	197.522.368,2	394.436.199,4	161.425.703,2
DESPESAS CORRENTES	435.503.379,0	499.716.929,8	38.613.970,6	357.960.989,8	141.755.940,0	69.169.498,5	186.667.809,2	313.049.120,6	150.847.127,7
PESSOAL E ENCARGOS SOCIAIS	237.611.210,7	285.726.130,5	18.652.500,6	244.140.095,7	41.586.034,8	44.954.587,2	126.463.896,4	159.262.234,1	105.530.565,3
JUROS E ENCARGOS DA DÍVIDA	600.000,0	600.000,0	-185.185,2	64.814,8	535.185,2	0,0	64.814,8	535.185,2	45.651,1
OUTRAS CORRENTES	197.292.168,3	213.390.799,3	20.146.655,2	113.756.079,3	99.634.720,0	24.214.911,3	60.139.098,0	153.251.701,3	45.270.911,3
DESPESAS DE CAPITAL	128.234.057,6	83.693.057,6	8.387.822,1	12.219.458,7	71.473.598,9	7.412.397,0	10.854.559,0	72.838.498,6	10.578.575,5
INVESTIMENTOS	126.129.027,6	81.588.027,6	6.887.822,1	10.719.458,7	70.868.568,9	6.514.429,3	9.956.591,3	71.631.436,3	9.680.607,8
INVERSÕES FINANCEIRAS	104.030,0	104.030,0	0,0	0,0	104.030,0	0,0	0,0	104.030,0	0,0
AMORTIZAÇÃO DA DÍVIDA	2.001.000,0	2.001.000,0	1.500.000,0	1.500.000,0	501.000,0	897.967,7	897.967,7	1.103.032,3	897.967,7
RESERVA DE CONTINGÊNCIA	6.748.580,2	6.748.580,2	0,0	0,0	6.748.580,2	0,0	0,0	6.748.580,2	0,0
RESERVA ORÇAMENTÁRIA DO RPPS	9.481.550,8	1.800.000,0	0,0	0,0	1.800.000,0	0,0	0,0	1.800.000,0	0,0
DESPESAS (INTRA-ORÇAMENTÁRIAS) (IX)	20.032.432,5	25.365.432,5	-2.896.167,4	14.302.216,8	11.063.215,7	3.189.010,7	8.668.365,6	16.697.066,9	5.714.807,5
SUBTOTAL DAS DESPESAS (X) = (VIII + IX)	600.000.000,1	617.324.000,1	44.105.625,3	384.482.665,3	232.841.334,8	79.770.906,2	206.190.733,8	411.133.266,3	167.140.510,7
AMORTIZAÇÃO DA DÍVIDA / REFINANC. (XI)	0,0	0,0	0,0	0,0	0,0	0,0	0,0	0,0	0,0
Amortização da Dívida Interna	0,0	0,0	0,0	0,0	0,0	0,0	0,0	0,0	0,0
Dívida Mobiliária	0,0	0,0	0,0	0,0	0,0	0,0	0,0	0,0	0,0
Outras Dívidas	0,0	0,0	0,0	0,0	0,0	0,0	0,0	0,0	0,0
Amortização da Dívida Externa	0,0	0,0	0,0	0,0	0,0	0,0	0,0	0,0	0,0
Dívida Mobiliária	0,0	0,0	0,0	0,0	0,0	0,0	0,0	0,0	0,0
Outras Dívidas	0,0	0,0	0,0	0,0	0,0	0,0	0,0	0,0	0,0
SUBTOTAL COM REFINANCIAMENTO (XII) = (X + XI)	600.000.000,1	617.324.000,1	44.105.625,3	384.482.665,3	232.841.334,8	79.770.906,2	206.190.733,8	411.133.266,3	167.140.510,7
SUPERAVIT (XIII)				0,0			52.238.701,5		91.288.924,6
TOTAL (XIV) = (XII + XIII)				384.482.665,3			258.429.435,3		258.429.435,3

DESPESAS INTRA-ORÇAMENTÁRIAS	DOTAÇÃO INICIAL (d)	DOTAÇÃO ATUALIZADA (e)	DESPESAS EMPENHADAS		SALDO (g) = (e - f)	DESPESAS LIQUIDADAS		SALDO (i) = (e - h)	DESPESAS PAGAS ATÉ O BIM (j)
			No Bimestre	Até 06/2015 (f)		No Bimestre	Até 06/2015 (h)		
DESPESAS CORRENTES	19.032.432,5	24.365.432,5	-2.896.167,4	14.302.216,8	10.063.215,7	3.189.010,7	8.668.365,6	15.697.066,9	5.714.807,5
PESSOAL E ENCARGOS SOCIAIS	19.032.432,5	24.365.432,5	-2.896.167,4	14.302.216,8	10.063.215,7	3.189.010,7	8.668.365,6	15.697.066,9	5.714.807,5
OUTRAS DESPESAS CORRENTES	0,0	0,0	0,0	0,0	0,0	0,0	0,0	0,0	0,0
DESPESAS DE CAPITAL	1.000.000,0	1.000.000,0	0,0	0,0	1.000.000,0	0,0	0,0	1.000.000,0	0,0
INVESTIMENTOS	0,0	0,0	0,0	0,0	0,0	0,0	0,0	0,0	0,0
INVERSÕES FINANCEIRAS	0,0	0,0	0,0	0,0	0,0	0,0	0,0	0,0	0,0
AMORTIZAÇÃO DA DÍVIDA	1.000.000,0	1.000.000,0	0,0	0,0	1.000.000,0	0,0	0,0	1.000.000,0	0,0
TOTAL	20.032.432,5	25.365.432,5	-2.896.167,4	14.302.216,8	11.063.215,7	3.189.010,7	8.668.365,6	16.697.066,9	5.714.807,5

Fonte .

SIGFIS - Versão 2016

Data de Emissão: 22/11/2016 20:36h

Anexo 1 do RREO

MUNICÍPIO DE SAO JOAO DE MERITI 3.0
 RELATÓRIO RESUMIDO DA EXECUÇÃO ORÇAMENTÁRIA
 DEMONSTRATIVO DA EXECUÇÃO DAS DESPESAS POR FUNÇÃO / SUBFUNÇÃO
 ORÇAMENTOS FISCAL E DA SEGURIDADE SOCIAL
 PERÍODO DE REFERÊNCIA : 3º Bimestre / 2015

RREO - Anexo 2 (LRF, Art. 52, inciso II, alínea "c")

R\$1,00

FUNÇÃO / SUBFUNÇÃO	DOTAÇÃO INICIAL	DOTAÇÃO ATUALIZADA (a)	DESPESAS EMPENHADAS			SALDO (c) = (a-b)	DESPESAS LIQUIDADAS			SALDO (e) = (a-d)
			No Bimestre	Até 06/2015 (b)	% (b/total b)		No Bimestre	Até 06/2015 (d)	% (d/total d)	
DESPESAS (EXCETO INTRA-ORÇAMENTÁRIAS) (I)	579.967.567,5	591.958.567,5	47.001.792,6	370.180.448,5	96,3	221.778.119,0	76.581.895,4	197.522.368,2	95,8	384.436.199,3
Legislativa	12.172.341,4	12.172.341,4	346.736,9	11.367.729,9	3,0	804.611,5	2.271.257,8	5.537.020,2	2,7	6.635.321,2
Ação Legislativa	12.172.341,4	12.172.341,4	346.736,9	11.367.729,9	3,0	804.611,5	2.271.257,8	5.537.020,2	2,7	6.635.321,2
Administração	63.629.178,8	93.636.178,8	10.168.702,5	52.287.399,2	13,6	41.348.779,5	12.387.525,4	32.661.891,8	15,8	60.974.286,9
Administração Geral	61.752.088,8	91.599.088,8	10.168.702,5	50.846.399,2	13,2	40.752.689,5	11.757.256,9	31.732.901,3	15,4	59.866.187,5
Administração Financeira	808.000,0	808.000,0	0,0	600.000,0	0,2	208.000,0	466.732,7	466.732,7	0,2	341.267,3
Controle Interno	910.000,0	1.120.000,0	0,0	841.000,0	0,2	279.000,0	163.535,8	462.257,9	0,2	657.742,1
Formação de Recursos Humanos	6.090,0	6.090,0	0,0	0,0	0,0	6.090,0	0,0	0,0	0,0	6.090,0
Administração de Concessões	153.000,0	103.000,0	0,0	0,0	0,0	103.000,0	0,0	0,0	0,0	103.000,0
Segurança Pública	4.706.550,0	7.716.550,0	0,0	4.377.000,0	1,1	3.339.550,0	1.275.538,2	3.467.532,4	1,7	4.249.017,6
Administração Geral	4.669.500,0	7.679.500,0	0,0	4.377.000,0	1,1	3.302.500,0	1.275.538,2	3.467.532,4	1,7	4.211.967,6
Policciamento	23.660,0	23.660,0	0,0	0,0	0,0	23.660,0	0,0	0,0	0,0	23.660,0
Defesa Civil	5.150,0	5.150,0	0,0	0,0	0,0	5.150,0	0,0	0,0	0,0	5.150,0
Direitos Indiv., Coletivos e Difusos	8.240,0	8.240,0	0,0	0,0	0,0	8.240,0	0,0	0,0	0,0	8.240,0
Assistência Social	7.374.007,3	8.164.007,3	118.200,0	4.196.491,3	1,1	3.967.516,0	597.350,6	1.391.394,1	0,7	6.772.613,2
Administração Geral	1.755.662,0	2.110.662,0	0,0	1.403.200,0	0,4	707.462,0	139.429,0	357.575,6	0,2	1.753.086,4
Formação de Recursos Humanos	110.210,0	110.210,0	0,0	0,0	0,0	110.210,0	0,0	0,0	0,0	110.210,0
Assistência ao Portador de Deficiência	105.150,0	105.150,0	0,0	96.000,0	0,0	9.150,0	0,0	0,0	0,0	105.150,0
Assistência à Criança e ao Adolescente	621.679,5	621.679,5	25.000,0	25.000,0	0,0	596.679,5	0,0	0,0	0,0	621.679,5
Assistência Comunitária	4.780.275,9	5.215.275,9	93.200,0	2.672.291,3	0,7	2.542.984,6	457.921,6	1.033.818,4	0,5	4.181.457,4
Alimentação e Nutrição	1.030,0	1.030,0	0,0	0,0	0,0	1.030,0	0,0	0,0	0,0	1.030,0
Previdência Social	66.594.028,4	66.594.028,4	59.414,9	64.641.835,2	16,8	1.952.193,2	9.369.626,6	23.513.917,4	11,4	43.080.111,0
Administração Geral	3.494.220,8	3.494.220,8	59.414,9	3.348.518,5	0,9	145.702,4	545.486,5	1.444.295,8	0,7	2.049.925,1
Previdência do Regime Estatutário	63.099.807,6	63.099.807,6	0,0	61.293.316,8	15,9	1.806.490,8	8.824.140,1	22.069.621,7	10,7	41.030.185,9
Saúde	119.191.906,2	119.685.906,2	16.640.315,1	70.582.383,7	18,4	49.103.522,5	18.799.130,2	56.206.927,6	27,3	63.478.978,5
Administração Geral	37.662.151,2	37.632.151,2	8.662.902,2	28.316.645,0	7,4	9.315.506,3	8.564.282,3	24.465.793,1	11,9	13.166.358,2
Atenção Básica	36.176.508,0	36.700.508,0	4.358.571,6	17.996.815,7	4,7	18.703.692,3	5.350.691,6	16.411.354,9	8,0	20.289.153,1
Assistência Hospitalar e Ambulatorial	37.611.144,7	37.611.144,7	3.058.556,3	20.111.154,7	5,2	17.499.990,0	4.524.086,5	12.762.969,5	6,2	24.848.175,2
Suporte Profilático e Terapêutico	5.338.098,6	5.338.098,6	24.750,0	2.722.058,3	0,7	2.616.040,3	0,0	1.666.635,3	0,8	3.671.463,3
Vigilância Epidemiológica	2.380.313,7	2.380.313,7	535.535,0	1.435.710,0	0,4	944.603,7	360.069,9	900.174,9	0,4	1.480.138,7
Alimentação e Nutrição	2.060,0	2.060,0	0,0	0,0	0,0	2.060,0	0,0	0,0	0,0	2.060,0
Serviços Urbanos	21.630,0	21.630,0	0,0	0,0	0,0	21.630,0	0,0	0,0	0,0	21.630,0
Trabalho	3.723.435,0	3.823.435,0	69.924,4	1.974.526,1	0,5	1.848.908,9	885.397,9	1.163.633,5	0,6	2.659.801,5
Administração Geral	1.542.000,0	1.642.000,0	69.924,4	1.256.326,1	0,3	385.673,9	167.197,9	445.433,5	0,2	1.196.566,5
Relações de Trabalho	301.275,0	301.275,0	0,0	0,0	0,0	301.275,0	0,0	0,0	0,0	301.275,0
Empregabilidade	1.878.160,0	1.878.160,0	0,0	718.200,0	0,2	1.159.960,0	718.200,0	718.200,0	0,3	1.159.960,0
Fomento ao Trabalho	2.000,0	2.000,0	0,0	0,0	0,0	2.000,0	0,0	0,0	0,0	2.000,0

0,0

Manoel

MUNICÍPIO DE SAO JOAO DE MERITI 24,7
RELATÓRIO RESUMIDO DA EXECUÇÃO ORÇAMENTÁRIA
DEMONSTRATIVO DA EXECUÇÃO DAS DESPESAS POR FUNÇÃO / SUBFUNÇÃO
ORÇAMENTOS FISCAL E DA SEGURIDADE SOCIAL
PERÍODO DE REFERÊNCIA : 3º Bimestre / 2015

RREO - Anexo 2 (LRF, Art. 52, Inciso II, alínea "c")

R\$1,00

FUNÇÃO / SUBFUNÇÃO	DOTAÇÃO INICIAL	DOTAÇÃO ATUALIZADA (a)	DESPESAS EMPENHADAS			SALDO (c) = (a-b)	DESPESAS LIQUIDADAS			SALDO (e) = (a-d)
			No Bimestre	Até 06/2015 (b)	% (b/total b)		No Bimestre	Até 06/2015 (d)	% (d/total d)	
Educação	137.606.773,3	145.571.773,3	1.551.012,5	95.071.693,2	24,7	50.500.080,2	13.203.746,3	40.203.096,7	19,5	105.368.676,6
Administração Geral	16.236.010,0	16.436.010,0	34.589,9	6.936.171,4	1,8	9.499.838,6	569.045,5	1.819.882,5	0,9	14.616.127,5
Ensino Fundamental	85.189.197,5	88.954.197,5	976.755,1	62.724.938,8	16,3	26.229.258,7	9.484.817,0	29.129.910,9	14,1	59.824.286,6
Educação Infantil	25.093.280,0	28.993.280,0	263.684,0	18.396.844,6	4,8	10.596.435,4	2.042.910,9	6.375.022,0	3,1	22.618.258,0
Educação de Jovens e Adultos	6.181.525,8	6.281.525,8	0,0	3.698.754,9	1,0	2.582.770,9	491.485,5	1.568.594,1	0,8	4.712.931,7
Educação Especial	4.906.760,0	4.906.760,0	275.983,5	3.314.983,5	0,9	1.591.776,5	615.487,4	1.309.687,2	0,6	3.597.072,8
Cultura	281.800,0	761.800,0	0,0	495.080,0	0,1	266.720,0	0,0	495.080,0	0,2	266.720,0
Administração Geral	14.120,0	14.120,0	0,0	0,0	0,0	14.120,0	0,0	0,0	0,0	14.120,0
Formação de Recursos Humanos	22.060,0	22.060,0	0,0	0,0	0,0	22.060,0	0,0	0,0	0,0	22.060,0
Difusão Cultural	219.620,0	719.620,0	0,0	495.080,0	0,1	224.540,0	0,0	495.080,0	0,2	224.540,0
Desporto Comunitário	6.000,0	6.000,0	0,0	0,0	0,0	6.000,0	0,0	0,0	0,0	6.000,0
Direitos da Cidadania	299.430,0	1.139.430,0	0,0	0,0	0,0	1.139.430,0	0,0	0,0	0,0	1.139.430,0
Administração Geral	10.090,0	850.090,0	0,0	0,0	0,0	850.090,0	0,0	0,0	0,0	850.090,0
Formação de Recursos Humanos	10.300,0	10.300,0	0,0	0,0	0,0	10.300,0	0,0	0,0	0,0	10.300,0
Assistência ao Idoso	3.090,0	3.090,0	0,0	0,0	0,0	3.090,0	0,0	0,0	0,0	3.090,0
Assistência Comunitária	28.840,0	28.840,0	0,0	0,0	0,0	28.840,0	0,0	0,0	0,0	28.840,0
Direitos Indiv., Coletivos e Difusos	242.990,0	242.990,0	0,0	0,0	0,0	242.990,0	0,0	0,0	0,0	242.990,0
Turismo	4.120,0	4.120,0	0,0	0,0	0,0	4.120,0	0,0	0,0	0,0	4.120,0
Urbanismo	88.780.495,0	67.040.495,0	273.261,9	35.671.197,4	9,3	31.369.297,6	9.045.660,5	18.361.539,7	8,9	48.678.955,3
Assistência Comunitária	1.030,0	1.030,0	0,0	0,0	0,0	1.030,0	0,0	0,0	0,0	1.030,0
Difusão Cultural	2.576.030,0	76.030,0	0,0	0,0	0,0	76.030,0	0,0	0,0	0,0	76.030,0
Infra-estrutura Urbana	33.372,0	33.372,0	0,0	0,0	0,0	33.372,0	0,0	0,0	0,0	33.372,0
Serviços Urbanos	81.736.513,0	64.796.513,0	20.402,0	35.019.438,0	9,1	29.777.075,1	8.828.601,3	18.144.480,5	8,8	46.652.032,6
Saneamento Básico Urbano	1.081.030,0	1.081.030,0	87.959,9	486.859,5	0,1	594.170,5	52.159,2	52.159,2	0,0	1.028.870,8
Desporto Comunitário	3.351.490,0	1.051.490,0	164.900,0	164.900,0	0,0	886.590,0	164.900,0	164.900,0	0,1	886.590,0
Lazer	1.030,0	1.030,0	0,0	0,0	0,0	1.030,0	0,0	0,0	0,0	1.030,0
Habitação	1.056.780,0	56.780,0	0,0	0,0	0,0	56.780,0	0,0	0,0	0,0	56.780,0
Administração Geral	20.600,0	20.600,0	0,0	0,0	0,0	20.600,0	0,0	0,0	0,0	20.600,0
Habitação Urbana	1.036.180,0	36.180,0	0,0	0,0	0,0	36.180,0	0,0	0,0	0,0	36.180,0
Saneamento	43.872.420,6	29.423.420,6	4.682.224,5	8.033.725,8	2,1	21.389.694,8	4.682.224,5	8.033.725,8	3,9	21.389.694,8
Infra-estrutura Urbana	19.298.521,5	19.298.521,5	4.682.224,5	7.845.325,8	2,0	11.453.195,7	4.682.224,5	7.845.325,8	3,8	11.453.195,7
Saneamento Básico Urbano	24.573.899,1	10.124.899,1	0,0	188.400,0	0,0	9.936.499,1	0,0	188.400,0	0,1	9.936.499,1

MUNICÍPIO DE SAO JOAO DE MERITI 0,0
RELATÓRIO RESUMIDO DA EXECUÇÃO ORÇAMENTÁRIA
DEMONSTRATIVO DA EXECUÇÃO DAS DESPESAS POR FUNÇÃO / SUBFUNÇÃO
ORÇAMENTOS FISCAL E DA SEGURIDADE SOCIAL

PERÍODO DE REFERÊNCIA : 3º Bimestre / 2015

RREO - Anexo 2 (LRF, Art. 52, Inciso II, alínea "c")

R\$1,00

FUNÇÃO / SUBFUNÇÃO	DOTAÇÃO INICIAL	DOTAÇÃO ATUALIZADA (a)	DESPESAS EMPENHADAS			SALDO (c) = (a-b)	DESPESAS LIQUIDADAS			SALDO (e) = (a-d)
			No Bimestre	Até 06/2015 (b)	% (b/total b)		No Bimestre	Até 06/2015 (d)	% (d/total d)	
Gestão Ambiental	2.883.855,5	2.883.855,5	0,0	0,0	0,0	2.883.855,5	0,0	0,0	0,0	2.883.855,5
Administração Geral	379.900,0	379.900,0	0,0	0,0	0,0	379.900,0	0,0	0,0	0,0	379.900,0
Formação de Recursos Humanos	41.200,0	41.200,0	0,0	0,0	0,0	41.200,0	0,0	0,0	0,0	41.200,0
Defesa Civil	1.030,0	1.030,0	0,0	0,0	0,0	1.030,0	0,0	0,0	0,0	1.030,0
Preservação e Conservação Ambiental	1.016.790,0	1.016.790,0	0,0	0,0	0,0	1.016.790,0	0,0	0,0	0,0	1.016.790,0
Controle Ambiental	1.437.725,5	1.437.725,5	0,0	0,0	0,0	1.437.725,5	0,0	0,0	0,0	1.437.725,5
Recursos Hídricos	7.210,0	7.210,0	0,0	0,0	0,0	7.210,0	0,0	0,0	0,0	7.210,0
Ciência e Tecnologia	165.000,0	1.015.000,0	0,0	0,0	0,0	1.015.000,0	0,0	0,0	0,0	1.015.000,0
Administração Geral	105.000,0	955.000,0	0,0	0,0	0,0	955.000,0	0,0	0,0	0,0	955.000,0
Desenv. Tecnológico e Engenharia	10.000,0	10.000,0	0,0	0,0	0,0	10.000,0	0,0	0,0	0,0	10.000,0
Difusão do Conhec. Científ./Tecn.	50.000,0	50.000,0	0,0	0,0	0,0	50.000,0	0,0	0,0	0,0	50.000,0
Comércio e Serviços	4.060,0	4.060,0	0,0	0,0	0,0	4.060,0	0,0	0,0	0,0	4.060,0
Promoção Comercial	4.060,0	4.060,0	0,0	0,0	0,0	4.060,0	0,0	0,0	0,0	4.060,0
Comunicações	2.015.450,0	2.015.450,0	0,0	934.386,6	0,2	1.081.063,4	4.836,0	4.836,0	0,0	2.010.614,0
Comunicação Social	2.015.450,0	2.015.450,0	0,0	934.386,6	0,2	1.081.063,4	4.836,0	4.836,0	0,0	2.010.614,0
Energia	14.521.000,0	19.145.000,0	11.592.000,0	19.047.000,0	5,0	98.000,0	3.161.633,7	5.583.805,2	2,7	13.561.194,8
Energia Elétrica	14.521.000,0	19.145.000,0	11.592.000,0	19.047.000,0	5,0	98.000,0	3.161.633,7	5.583.805,2	2,7	13.561.194,8
Transporte	2.145.385,8	2.145.385,8	0,0	0,0	0,0	2.145.385,8	0,0	0,0	0,0	2.145.385,8
Administração Geral	20.600,0	20.600,0	0,0	0,0	0,0	20.600,0	0,0	0,0	0,0	20.600,0
Transporte Rodoviário	2.124.785,8	2.124.785,8	0,0	0,0	0,0	2.124.785,8	0,0	0,0	0,0	2.124.785,8
Desporto e Lazer	14.090,0	14.090,0	0,0	0,0	0,0	14.090,0	0,0	0,0	0,0	14.090,0
Administração Geral	4.000,0	4.000,0	0,0	0,0	0,0	4.000,0	0,0	0,0	0,0	4.000,0
Serviços Urbanos	1.000,0	1.000,0	0,0	0,0	0,0	1.000,0	0,0	0,0	0,0	1.000,0
Desporto Comunitário	9.090,0	9.090,0	0,0	0,0	0,0	9.090,0	0,0	0,0	0,0	9.090,0
Encargos especiais	2.201.000,0	2.201.000,0	1.500.000,0	1.500.000,0	0,4	701.000,0	897.967,7	897.967,7	0,4	1.303.032,3
Serviço da Dívida Interna	2.201.000,0	2.201.000,0	1.500.000,0	1.500.000,0	0,4	701.000,0	897.967,7	897.967,7	0,4	1.303.032,3
Reserva de Contingência	6.748.580,2	6.748.580,2	0,0	0,0	0,0	6.748.580,2	0,0	0,0	0,0	6.748.580,2
Reserva de Contingência	6.748.580,2	6.748.580,2	0,0	0,0	0,0	6.748.580,2	0,0	0,0	0,0	6.748.580,2
DESPESAS (INTRA-ORÇAMENTÁRIAS) (II)	20.032.432,5	25.365.432,5	-2.896.167,4	14.302.216,8	3,7	11.063.215,7	3.189.010,7	8.668.365,6	4,2	16.697.066,9
TOTAL (III) = (I + II)	600.000.000,0	617.324.000,0	44.105.625,3	384.482.665,2	100,00	232.841.334,8	79.770.906,1	206.190.733,8	100,00	411.133.266,2

Manoel

FUNÇÃO / SUBFUNÇÃO	DOTAÇÃO INICIAL	DOTAÇÃO ATUALIZADA (a)	DESPESAS EMPENHADAS			SALDO (c) = (a-b)	DESPESAS LIQUIDADAS			SALDO (e) = (a-d)
			No Bimestre	Até 06/2015 (b)	% (b/total b)		No Bimestre	Até 06/2015 (d)	% (d/total d)	
DESPESAS (INTRA-ORÇAMENTÁRIAS)	20.032.432,5	25.365.432,5	-2.896.167,4	14.302.216,8	3,7	11.063.215,7	3.189.010,7	8.668.365,6	4,2	16.697.066,9
Administração	4.107.700,0	7.955.700,0	1.444.371,7	5.338.255,9	1,4	2.617.444,1	1.105.529,2	3.279.267,5	1,6	4.676.432,5
Administração Geral	4.047.700,0	7.840.700,0	1.444.025,0	5.282.215,7	1,4	2.558.484,3	1.095.602,1	3.248.898,6	1,6	4.591.801,4
Controle Interno	60.000,0	115.000,0	346,7	56.040,2	0,0	58.959,8	9.927,1	30.368,9	0,0	84.631,1


[Handwritten signature]

MUNICÍPIO DE SÃO JOÃO DE MERITI 0,0
RELATÓRIO RESUMIDO DA EXECUÇÃO ORÇAMENTÁRIA
DEMONSTRATIVO DA EXECUÇÃO DAS DESPESAS POR FUNÇÃO / SUBFUNÇÃO
ORÇAMENTOS FISCAL E DA SEGURIDADE SOCIAL
PERÍODO DE REFERÊNCIA : 3º Bimestre / 2015

RREO - Anexo 2 (LRF, Art. 52, Inciso II, alínea "c")

R\$1,00

FUNÇÃO / SUBFUNÇÃO	DOTAÇÃO INICIAL	DOTAÇÃO ATUALIZADA (a)	DESPESAS EMPENHADAS			SALDO (c) = (a-b)	DESPESAS LIQUIDADAS			SALDO (e) = (a-d)
			No Bimestre	Até 06/2015 (b)	% (b/total b)		No Bimestre	Até 06/2015 (d)	% (d/total d)	
Segurança Pública	281.000,0	731.000,0	0,0	281.000,0	0,1	450.000,0	94.193,1	281.000,0	0,1	450.000,0
Administração Geral	281.000,0	731.000,0	0,0	281.000,0	0,1	450.000,0	94.193,1	281.000,0	0,1	450.000,0
Assistência Social	103.000,0	103.000,0	0,0	103.000,0	0,0	0,0	2.049,3	6.147,8	0,0	96.852,2
Administração Geral	103.000,0	103.000,0	0,0	103.000,0	0,0	0,0	2.049,3	6.147,8	0,0	96.852,2
Saúde	1.300.000,0	1.330.000,0	281.739,6	817.261,1	0,2	512.738,9	281.739,6	817.261,1	0,4	512.738,9
Administração Geral	1.300.000,0	1.330.000,0	281.739,6	817.261,1	0,2	512.738,9	281.739,6	817.261,1	0,4	512.738,9
Trabalho	132.000,0	142.000,0	0,0	132.000,0	0,0	10.000,0	4.652,7	13.584,8	0,0	128.415,2
Administração Geral	132.000,0	142.000,0	0,0	132.000,0	0,0	10.000,0	4.652,7	13.584,8	0,0	128.415,2
Educação	13.043.732,5	14.038.732,5	-4.622.278,6	7.565.699,9	2,0	6.473.032,6	1.696.720,7	4.261.248,4	2,1	9.777.484,1
Administração Geral	900.000,0	900.000,0	0,0	900.000,0	0,2	0,0	38.593,3	96.548,6	0,0	803.451,4
Ensino Fundamental	7.396.030,0	8.126.030,0	-2.850.587,2	3.899.610,0	1,0	4.226.420,0	1.277.715,9	3.198.610,0	1,6	4.927.420,0
Educação Infantil	3.331.000,0	3.551.000,0	-667.513,5	2.484.387,0	0,6	1.066.613,0	269.144,9	684.387,0	0,3	2.866.613,0
Educação de Jovens e Adultos	374.000,0	374.000,0	-226.053,3	147.946,7	0,0	226.053,3	58.475,9	147.946,7	0,1	226.053,3
Educação Especial	1.042.702,5	1.087.702,5	-878.124,6	133.756,2	0,0	953.946,3	52.790,7	133.756,2	0,1	953.946,3
Energia	65.000,0	65.000,0	0,0	65.000,0	0,0	0,0	4.126,2	9.856,0	0,0	55.144,0
Energia Elétrica	65.000,0	65.000,0	0,0	65.000,0	0,0	0,0	4.126,2	9.856,0	0,0	55.144,0
Encargos especiais	1.000.000,0	1.000.000,0	0,0	0,0	0,0	1.000.000,0	0,0	0,0	0,0	1.000.000,0
Serviço da Dívida Interna	1.000.000,0	1.000.000,0	0,0	0,0	0,0	1.000.000,0	0,0	0,0	0,0	1.000.000,0



MUNICÍPIO DE SAO JOAO DE MERITI
RELATÓRIO RESUMIDO DA EXECUÇÃO ORÇAMENTÁRIA
DEMONSTRATIVO DAS RECEITAS E DESPESAS PREVIDENCIÁRIAS DO REGIME PRÓPRIO DOS SERVIDORES PÚBLICOS

ORÇAMENTO DA SEGURIDADE SOCIAL
PERÍODO DE REFERÊNCIA : 3º Bimestre / 2015

LRF, art 53, inciso II - Anexo 4

R\$1,00

RECEITAS PREVIDENCIÁRIAS	PREVISÃO INICIAL	PREVISÃO ATUALIZADA	RECEITAS REALIZADAS	
			Até 3º Bim/2015	Até 3º Bim/2014
RECEITAS PREVIDENCIÁRIAS - RPPS (EXCETO INTRA-ORÇAMENTÁRIAS) (I)	13.699.941,9	13.699.941,9	6.781.738,5	5.605.660,9
RECEITAS CORRENTES	13.699.941,9	13.699.941,9	6.781.738,5	5.605.660,9
Receita de Contribuições do Segurados	11.848.707,4	11.848.707,4	6.298.869,1	5.143.016,1
Pessoal Civil	11.848.707,4	11.848.707,4	6.298.869,1	5.143.016,1
Contribuição do Servidor Ativo Civil	10.894.730,0	10.894.730,0	5.579.250,6	5.143.016,1
Contribuição do Servidor Inativo Civil	951.917,2	951.917,2	396.504,3	0,0
Contribuição de Pensionista Civil	2.060,2	2.060,2	323.114,2	0,0
Outras Receitas de Contribuições	0,0	0,0	0,0	0,0
Receita Patrimonial	846.984,5	846.984,5	482.869,4	462.644,9
Receitas Imobiliárias	0,0	0,0	0,0	0,0
Receitas de Valores Mobiliários	846.984,5	846.984,5	482.869,4	462.644,9
Outras Receitas Patrimoniais	0,0	0,0	0,0	0,0
Receita de Serviços	0,0	0,0	0,0	0,0
Outras Receitas Correntes	1.004.250,0	1.004.250,0	0,0	-0,1
Compensação Previdenciária do RGPS para o RPPS	0,0	0,0	0,0	0,0
Demais Receitas Correntes	1.004.250,0	1.004.250,0	0,0	-0,1
RECEITAS DE CAPITAL	0,0	0,0	0,0	0,0
Alienação de Bens, Direitos e Ativos	0,0	0,0	0,0	0,0
Amortização do Empréstimos	0,0	0,0	0,0	0,0
Outras Receitas de Capital	0,0	0,0	0,0	0,0
RECEITAS PREVIDENCIÁRIAS - RPPS (INTRA-ORÇAMENTÁRIAS) (II)	28.939.649,0	28.939.649,0	14.649.163,5	13.303.618,3
TOTAL DAS RECEITAS PREVIDENCIÁRIAS - RPPS (III)=(I+II)	42.639.590,9	42.639.590,9	21.430.902,0	18.909.279,2

DESPESAS PREVIDENCIÁRIAS	DOTAÇÃO INICIAL	DOTAÇÃO ATUALIZADA	DESPESAS EMPENHADAS		DESPESAS LIQUIDADAS	
			3º Bim/2015	3º Bim/2014	3º Bim/2015	3º Bim/2014
DESPESAS PREVIDENCIÁRIAS - RPPS (EXCETO INTRA-ORÇAMENTÁRIAS) (I)	57.112.477,6	64.794.028,4	64.641.835,2	55.300.570,1	23.513.917,4	21.321.463,4
ADMINISTRAÇÃO	3.509.011,6	3.557.681,6	3.408.518,4	3.309.370,1	1.461.610,1	1.390.632,2
Despesas Correntes	3.463.691,6	3.512.361,6	3.404.718,4	3.307.650,1	1.457.810,1	1.388.912,2
Despesas de Capital	45.320,0	45.320,0	3.800,0	1.720,0	3.800,0	1.720,0
PREVIDÊNCIA SOCIAL	53.603.466,0	61.236.346,8	61.233.316,8	51.991.200,0	22.052.307,3	19.930.831,2
Pessoal Civil	53.603.466,0	61.236.346,8	61.233.316,8	51.991.200,0	22.052.307,3	19.930.831,2
Aposentadas	33.110.750,8	39.185.616,1	39.184.616,1	32.598.400,4	14.470.571,4	12.885.577,6
Pensões	20.492.715,2	22.050.730,7	22.048.700,7	19.392.799,6	7.581.735,9	7.045.253,6
Outros Benefícios Previdenciários	0,0	0,0	0,0	0,0	0,0	0,0
Outras Despesas Previdenciárias	0,0	0,0	0,0	0,0	0,0	0,0
Compensação Previdenciária do RPPS para o RGPS	0,0	0,0	0,0	0,0	0,0	0,0
Demais despesas Previdenciárias	0,0	0,0	0,0	0,0	0,0	0,0
DESPESAS PREVIDENCIÁRIAS - RPPS (INTRA-ORÇAMENTÁRIAS) (V)	0,0	0,0	0,0	0,0	0,0	0,0
TOTAL DAS DESPESAS PREVIDENCIÁRIAS - RPPS (VI)=(IV+V)	57.112.477,6	64.794.028,4	64.641.835,2	55.300.570,1	23.513.917,4	21.321.463,4
RESULTADO PREVIDENCIÁRIO - RPPS (VII) = (III-VI)	-14.472.886,7	-22.154.437,5	--	--	-2.083.015,4	-2.412.184,2

APORTES DE RECURSOS PARA O REGIME PRÓPRIO DE PREVIDÊNCIA SOCIAL	PREVISÃO INICIAL	PREVISÃO ATUALIZADA	RECEITAS REALIZADAS		
			No Bimestre	Até 3º Bim/2015	Até 3º Bim/2014
TOTAL DE APORTES PARA O RPPS	0,0	0,0	0,0	0,0	0,0
Plano Financeiro	0,0	0,0	0,0	0,0	0,0
Recursos para Cobertura da Insuficiência Financeira	0,0	0,0	0,0	0,0	0,0
Recursos para Formação de Reservas	0,0	0,0	0,0	0,0	0,0
Outros aportes para o RPPS	0,0	0,0	0,0	0,0	0,0
Plano Previdenciário	0,0	0,0	0,0	0,0	0,0
Recursos para Cobertura de Déficit Financeiro	0,0	0,0	0,0	0,0	0,0
Recursos para Cobertura de Déficit Atuarial	0,0	0,0	0,0	0,0	0,0
Outros aportes para o RPPS	0,0	0,0	0,0	0,0	0,0

RESERVA ORÇAMENTÁRIA DO RPPS	PREVISÃO ORÇAMENTÁRIA	
	VALOR	9.481.550,8
BENS E DIREITOS DO RPPS	PERÍODO DE REFERÊNCIA	
	Jun/2015	Dez/2014
Caixa	0,0	0,0
Bancos Conta Movimento	0,0	0,0
Investimentos	0,0	0,0
Outros Bens e Direitos	0,0	0,0
TOTAL DE BENS E DIREITOS DO RPPS	0,0	0,0

MUNICÍPIO DE SAO JOAO DE MERITI
RELATÓRIO RESUMIDO DA EXECUÇÃO ORÇAMENTÁRIA
DEMONSTRATIVO DAS RECEITAS E DESPESAS PREVIDENCIÁRIAS DO REGIME PRÓPRIO DOS SERVIDORES PÚBLICOS

ORÇAMENTO DA SEGURIDADE SOCIAL
PERÍODO DE REFERÊNCIA : 3º Bimestre / 2015

LRF, art 53, inciso II - Anexo 4

R\$1,00

RECEITAS PREVIDENCIÁRIAS INTRA ORÇAMENTÁRIAS - RPPS	PREVISÃO INICIAL	PREVISÃO ATUALIZADA	RECEITAS REALIZADAS			
			Até 3º Bim/2015	Até 3º Bim/2014		
RECEITAS CORRENTES (VIII)	28.939.649,0	28.939.649,0	14.649.163,5	13.303.618,3		
Receita de Contribuições	28.939.649,0	28.939.649,0	14.649.163,5	13.303.618,3		
Patronal	28.939.649,0	28.939.649,0	14.649.163,5	13.303.618,3		
Pessoal Civil	28.939.649,0	28.939.649,0	14.649.163,5	13.303.618,3		
Contribuição Patronal do Servidor Ativo Civil	28.939.649,0	28.939.649,0	14.649.163,5	13.303.618,3		
Contribuição Patronal do Servidor Inativo Civil	0,0	0,0	0,0	0,0		
Contribuição Patronal de Pensionista Civil	0,0	0,0	0,0	0,0		
Contribuição Previdenciária para Cobertura de Déficit Atual	0,0	0,0	0,0	0,0		
Contribuição Previdenciária em Regime de Débitos e Parcelamentos	0,0	0,0	0,0	0,0		
Receita Patrimonial	0,0	0,0	0,0	0,0		
Receita de Serviços	0,0	0,0	0,0	0,0		
Outras Receitas Correntes	0,0	0,0	0,0	0,0		
RECEITAS DE CAPITAL (IX)	0,0	0,0	0,0	0,0		
Alienação de Bens	0,0	0,0	0,0	0,0		
Amortização de Empréstimos	0,0	0,0	0,0	0,0		
Outras Receitas de Capital	0,0	0,0	0,0	0,0		
(-)-DEDUÇÕES DA RECEITA (X)	0,0	0,0	0,0	0,0		
TOTAL RECEITAS PREVIDENCIÁRIAS INTRA-ORÇAMENTÁRIAS (XI)=(VIII+IX-X)	28.939.649,0	28.939.649,0	14.649.163,5	13.303.618,3		
DESPESAS PREVIDENCIÁRIAS INTRA - ORÇAMENTÁRIAS RPPS	DOTAÇÃO INICIAL	DOTAÇÃO ATUALIZADA	DESPESAS EMPENHADAS		DESPESAS LIQUIDADAS	
			Até 3º Bim/2015	Até 3º Bim/2014	Até 3º Bim/2015	Até 3º Bim/2014
ADMINISTRAÇÃO (XII)	0,0	0,0	0,0	0,0	0,0	0,0
Despesas Correntes	0,0	0,0	0,0	0,0	0,0	0,0
Despesas de Capital	0,0	0,0	0,0	0,0	0,0	0,0
TOTAL DAS DESPESAS PREVIDENCIÁRIAS INTRA - ORÇAMENTÁRIAS (XIII)=(XII)	0,0	0,0	0,0	0,0	0,0	0,0

Fonte :

MUNICÍPIO DE SAO JOAO DE MERITI
 RELATÓRIO RESUMIDO DA EXECUÇÃO ORÇAMENTÁRIA
DEMONSTRATIVO DO RESULTADO NOMINAL
 ORÇAMENTOS FISCAL E DA SEGURIDADE SOCIAL
 PERÍODO DE REFERÊNCIA : 3º Bimestre / 2015

LRF, art 53, inciso III - Anexo 5

R\$1,00

DÍVIDA FISCAL LÍQUIDA	SALDO		
	Em 31/12/2014 (a)	Em 30/Abr/2015 (b)	Em 30/Jun/2015 (c)
DÍVIDA CONSOLIDADA (I)	83.498.293,2	83.498.293,2	37.698.423,1
DEDUÇÕES (II)	42.771.520,9	45.461.961,8	55.074.515,9
Disponibilidade de Caixa Bruta	103.056.474,8	71.575.982,6	79.434.854,0
(-) Restos a Pagar Processados (exceto precatórios)	60.284.953,9	26.114.020,8	24.360.338,1
DÍVIDA CONSOLIDADA LÍQUIDA (III) = (I - II)	40.726.772,3	38.036.331,4	-17.376.092,8
RECEITA DE PRIVATIZAÇÕES (IV)	0,0	0,0	0,0
PASSIVOS RECONHECIDOS (V)	82.016.252,2	82.016.252,2	37.698.423,1
DÍVIDA FISCAL LÍQUIDA (VI) = (III + IV - V)	-41.289.479,9	-43.979.920,8	-55.074.515,9
RESULTADO NOMINAL	PERÍODO DE REFERÊNCIA		Valor
	No Bimestre (c - b)	Jan/2015 até Jun/2015 (c - a)	
VALOR	-11.094.595,1	-13.785.036,0	
DISCRIMINAÇÃO DA META FISCAL			Valor
META DE RESULTADO NOMINAL FIXADA NO ANEXO DE METAS FISCAIS DA LDO P/ O EXERCÍCIO DE REFERÊNCIA			0,0

REGIME PREVIDENCIÁRIO

ESPECIFICAÇÃO	SALDO		
	Em 31/12/2014	Em 30/Abr/2015	Em 30/Jun/2015
DÍVIDA CONSOLIDADA PREVIDENCIÁRIA (VII)	0,0	0,0	0,0
Passivo Atuarial	0,0	0,0	0,0
Demais Dívidas	0,0	0,0	0,0
Deduções (VIII)	-4.826.335,0	-4.826.335,0	-4.826.335,0
Ativo Disponível	0,0	0,0	0,0
Investimentos do RPPS	0,0	0,0	0,0
Haveres Financeiros	0,0	0,0	0,0
(-) Restos a Pagar Processados	4.826.335,0	4.826.335,0	4.826.335,0
DÍVIDA CONSOLIDADA LÍQUIDA PREVIDENCIÁRIA (IX) = (VII - VIII)	4.826.335,0	4.826.335,0	4.826.335,0
PASSIVOS RECONHECIDOS (X)	0,0	0,0	0,0
DÍVIDA FISCAL LÍQUIDA PREVIDENCIÁRIA (XI) = (IX - X)	4.826.335,0	4.826.335,0	4.826.335,0

Fonte :

MUNICÍPIO DE SAO JOAO DE MERITI
RELATÓRIO RESUMIDO DA EXECUÇÃO ORÇAMENTÁRIA
DEMONSTRATIVO DA RECEITA CORRENTE LÍQUIDA
ORÇAMENTOS FISCAL E DA SEGURIDADE SOCIAL
PERÍODO DE REFERÊNCIA : 3º Bimestre / 2015

LRF, art 53, inciso I - Anexo 3

ESPECIFICAÇÃO	EVOLUÇÃO DA RECEITA REALIZADA NOS ÚLTIMOS 12 MESES												TOTAL ULT - 12 M.	PREVISÃO ATUALIZADA
	JUL/2014	AGO/2014	SET/2014	OUT/2014	NOV/2014	DEZ/2014	JAN/2015	FEV/2015	MAR/2015	ABR/2015	MAI/2015	JUN/2015		
RECEITAS CORRENTES (I)	35.187.652,7	35.614.781,4	37.124.586,7	35.039.764,2	31.041.779,7	45.894.358,7	42.667.712,1	46.084.455,5	54.554.419,3	38.348.334,6	36.548.325,8	42.017.967,4	480.124.138,1	496.482.832,8
RECEITAS TRIBUTÁRIAS	5.268.317,8	4.418.669,2	5.368.458,0	2.597.589,7	4.163.980,2	9.108.065,0	9.806.676,7	13.482.993,3	8.224.502,7	5.291.141,7	4.832.121,5	7.162.590,3	79.725.106,1	64.980.052,2
Imposto s/ a Prop. Predial/Territorial Urbana (IPTU)	1.241.830,8	1.107.682,3	1.187.840,8	1.197.992,3	1.068.031,4	1.564.718,3	4.511.702,8	7.013.427,3	2.744.511,0	1.235.616,5	1.414.278,6	1.682.872,6	25.970.504,7	19.908.750,0
Impostos s/ Serviços de Qualquer Natureza (ISS)	2.577.325,5	1.946.655,2	2.899.047,9	378.550,5	3.003.010,7	4.451.789,2	2.272.399,6	2.936.940,8	3.216.171,0	2.784.436,6	2.228.233,4	3.981.619,8	32.676.180,2	25.142.176,3
Impostos s/ Transmissão de Bens Imóveis	88.795,6	66.650,9	163.548,5	132.097,4	-272.011,9	103.375,6	87.834,3	233.956,5	59.164,9	0,0	102.643,5	169.922,1	956.177,4	1.650.830,3
Imposto sobre a Renda e Proventos de Qualquer Natureza	271.617,3	824.220,5	487.051,7	443.412,1	407.638,2	701.683,1	753.941,8	734.559,6	279.962,4	395.990,0	376.667,5	528.219,3	6.204.963,5	6.148.090,0
Imposto sobre a Prop. Territorial Rural (CF, art 153, §4º)	0,0	0,0	0,0	0,0	0,0	0,0	0,0	0,0	0,0	0,0	0,0	0,0	0,0	0,0
Outras Receitas Tributárias	1.088.748,6	453.260,3	630.969,1	445.537,4	-42.688,2	2.286.499,8	2.180.798,2	2.564.109,1	1.924.693,4	875.098,6	710.298,5	799.856,5	13.917.280,3	12.130.205,6
RECEITA DE CONTRIBUIÇÕES	2.010.626,4	2.194.760,2	2.176.662,7	2.751.329,2	3.260.087,9	2.898.581,5	3.363.094,8	2.594.264,5	2.328.291,9	2.650.662,4	2.698.149,6	2.831.529,6	31.758.040,7	28.460.032,4
RECEITA PATRIMONIAL	552.794,5	1.226.992,9	420.551,4	408.220,8	75.887,7	773.398,6	478.368,9	470.319,2	519.910,3	521.795,8	505.943,7	517.780,3	6.471.964,1	15.138.018,4
RECEITA AGROPECUÁRIA	0,0	0,0	0,0	0,0	0,0	0,0	0,0	0,0	0,0	0,0	0,0	0,0	0,0	0,0
RECEITA INDUSTRIAL	0,0	0,0	0,0	0,0	0,0	0,0	0,0	0,0	0,0	0,0	0,0	0,0	0,0	0,0
RECEITA DE SERVIÇOS	0,0	0,0	0,0	0,0	0,0	0,0	0,0	0,0	0,0	0,0	0,0	0,0	0,0	0,0
TRANSFERÊNCIAS CORRENTES	26.333.640,8	26.823.328,1	28.364.886,0	28.549.164,5	28.574.340,0	30.923.282,7	28.011.096,4	28.595.262,4	42.632.864,5	28.792.570,6	27.078.825,0	29.850.259,0	354.529.720,0	363.440.391,2
Cota-Parte do FPM AJUSTADO PELA LC 91/97 (100%)	3.220.875,5	3.912.815,7	3.429.910,1	3.241.618,3	4.290.696,3	4.458.268,3	0,0	0,0	16.483.629,6	4.075.823,2	5.012.125,6	4.361.057,4	52.486.820,0	49.523.541,6
(LC nº 87/96) ICMS Desoneração (100%)	22.254,1	22.254,1	22.254,1	22.254,1	22.254,1	44.508,2	0,0	0,0	0,0	95.020,8	23.755,2	23.755,2	298.309,9	322.905,0
Cota-Parte do ITR	0,0	0,0	0,0	0,0	0,0	0,0	0,0	0,0	0,0	0,0	0,0	0,0	0,0	0,0
Cota-Parte do ICMS (100%)	6.161.651,1	5.684.346,4	6.914.524,8	6.523.895,7	5.796.536,1	6.981.203,7	6.795.727,8	5.697.782,4	7.096.153,4	6.651.215,4	5.796.895,9	7.678.122,1	77.778.254,9	71.039.100,0
Cota-Parte do IPVA	918.686,9	676.144,3	714.090,6	561.810,9	419.620,5	624.523,8	3.760.091,2	5.358.208,9	2.483.084,0	1.760.899,9	1.019.134,3	1.001.044,9	19.497.340,2	16.360.520,0
Cota-Parte do IPI - Exportação (100%)	158.225,7	152.181,7	117.129,6	123.820,5	220.358,5	220.911,2	196.172,2	162.562,0	121.990,7	138.080,2	137.086,2	157.726,4	1.906.344,9	2.152.700,0
Transferências do FUNDEB	6.397.062,0	5.991.891,0	7.058.924,9	6.593.461,1	8.140.672,4	7.329.141,6	7.327.261,7	7.644.981,1	7.631.531,7	6.933.210,7	6.106.830,6	7.665.645,6	82.818.614,4	82.825.000,0
Outras Transferências Correntes	9.454.885,5	10.183.694,9	10.110.051,9	11.482.203,9	11.684.202,1	11.264.725,9	9.931.843,4	9.731.728,0	8.816.475,1	9.138.320,4	6.982.997,2	8.962.907,4	119.744.035,7	141.216.624,6
OUTRAS RECEITAS CORRENTES	1.022.073,2	951.031,0	794.028,6	733.460,0	-5.032.516,1	2.191.030,9	1.008.475,3	941.616,1	848.849,9	1.092.164,1	1.433.286,0	1.655.808,2	7.639.307,2	24.464.338,6
DEDUÇÕES (II)	2.831.038,4	2.863.257,6	2.970.672,5	2.824.458,4	3.724.464,4	3.406.907,0	3.757.049,2	3.175.882,4	6.045.381,0	3.488.803,1	3.369.419,7	3.679.662,8	42.137.096,9	39.728.460,7
Contrib. p/ o Plano de Seg. Soc. Serv.	734.659,8	733.709,1	731.090,7	729.758,6	1.574.571,4	1.378.657,2	1.606.650,8	932.171,7	808.409,7	944.695,1	971.620,4	1.035.321,6	12.181.316,1	11.848.707,4
Servidor	734.659,8	733.709,1	731.090,7	729.758,6	1.574.571,4	1.378.657,2	1.606.650,8	932.171,7	808.409,7	944.695,1	971.620,4	1.035.321,6	12.181.316,1	11.848.707,4
Compensação Financ. entre Reg. Previd.	0,0	0,0	0,0	0,0	0,0	0,0	0,0	0,0	0,0	0,0	0,0	0,0	0,0	0,0
Dedução de Receita p/ Formação do FUNDEB	2.096.378,6	2.129.548,5	2.239.581,8	2.094.699,8	2.149.893,0	2.028.249,8	2.150.398,4	2.243.710,7	5.236.971,3	2.544.208,0	2.397.799,3	2.644.341,2	29.955.780,4	27.879.753,3
RECEITA CORRENTE LÍQUIDA (III)	32.356.614,3	32.751.523,8	34.153.914,2	32.215.305,8	27.317.315,3	42.487.451,7	38.910.662,9	42.908.573,1	48.509.038,3	34.859.431,5	33.178.906,1	38.338.304,6	437.987.041,6	456.754.372,1

Fonte :

Nota : Receita Corrente Líquida em reais e sem arredondamento :

RCL dos últimos 12 meses R\$ 437.987.041,70

MUNICÍPIO DE SAO JOAO DE MERITI
RELATÓRIO RESUMIDO DA EXECUÇÃO ORÇAMENTÁRIA
DEMONSTRATIVO DO RESULTADO PRIMÁRIO
ORÇAMENTOS FISCAL E DA SEGURIDADE SOCIAL
PERÍODO DE REFERÊNCIA : 3º Bimestre / 2015

LRF, art 53, inciso III - Anexo 6

R\$1,00

RECEITAS PRIMÁRIAS	PREVISÃO ATUALIZADA	RECEITAS REALIZADAS	
		Jan a Jun/2015	Jan a Jun/2014
RECEITAS PRIMÁRIAS CORRENTES (I)	482.405.740,0	254.699.446,1	249.842.664,4
Receitas Tributárias	64.980.052,2	48.800.026,2	46.827.148,4
Imposto s/ a Prop. Predial/Territorial Urbana (IPTU)	19.908.750,0	18.602.408,9	17.603.616,6
Impostos s/ Serviços de Qualquer Natureza (ISS)	25.142.178,3	17.419.801,2	15.447.145,7
Imposto s/ Transmissão de Bens Imóveis (ITBI)	1.650.830,3	653.521,2	1.289.015,4
Imposto de Renda Retido na Fonte (IRRF)	6.148.090,0	3.069.340,7	2.755.796,1
Outras Receitas Tributárias	12.130.205,6	9.054.954,2	9.731.574,6
Receita de Contribuição	57.399.681,4	31.115.156,2	26.641.401,2
Receita Previdenciária	40.788.356,4	20.948.032,6	18.446.634,4
Outras Receitas de Contribuições	16.611.325,0	10.167.123,6	8.194.766,8
Receita Patrimonial Líquida	1.029,9	60.614,7	0,0
Receita Patrimonial	15.138.018,4	3.014.118,2	2.719.688,1
(-) Aplicações Financeiras	15.136.988,5	2.953.503,5	2.719.688,1
Transferências Correntes ¹	335.560.637,9	167.743.449,4	162.120.755,6
Cota Parte FPM (80%)	39.618.833,3	23.946.108,9	21.218.954,2
Cota Parte ICMS (80%)	56.831.280,0	31.760.393,8	29.541.060,6
L.C. Nº 87/96 - ICMS Desoneração (80%)	258.324,0	114.025,0	89.016,5
Convênios	11.225.356,4	1.011.363,8	556.281,0
Outras Transferências Correntes	227.626.844,2	110.911.557,9	110.715.443,3
Demais Receitas Correntes	24.464.338,6	6.980.199,6	14.253.359,2
Dívida Ativa	21.272.430,4	3.653.190,0	7.226.621,0
Diversas Receitas Correntes	3.191.908,2	3.327.009,6	7.026.738,2
RECEITAS DE CAPITAL (II)	102.457.271,6	776.485,7	2.345.773,7
Operações de Crédito (III)	18.540.000,0	0,0	0,0
Amortização de Empréstimos (IV)	0,0	0,0	0,0
Alienação de Ativos (V)	0,0	0,0	0,0
Transferências de Capital	83.917.271,6	776.485,7	2.345.773,7
Convênios	83.917.271,6	776.485,7	2.345.773,7
Outras Transferências de Capital	0,0	0,0	0,0
Outras Receitas de Capital	0,0	0,0	0,0
RECEITAS PRIMÁRIAS DE CAPITAL (VI) = (II-III-IV-V)	83.917.271,6	776.485,7	2.345.773,7
RECEITA PRIMÁRIA TOTAL (VII) = (I + VI)	566.323.011,6	255.475.931,8	252.188.438,1

DESPESAS PRIMÁRIAS	DOTAÇÃO ATUALIZADA	DESPESAS EMPENHADAS		DESPESAS LIQUIDADAS	
		Jan a Jun/2015	Jan a Jun/2014	Jan a Jun/2015	Jan a Jun/2014
DESPESAS CORRENTES (VIII)	524.082.362,3	372.263.206,6	398.456.149,1	195.336.174,8	213.480.196,4
Pessoal e Encargos Sociais	310.091.563,0	258.442.312,5	267.152.210,9	135.132.262,0	149.076.494,5
Juros e Encargos da Dívida (IX)	600.000,0	64.814,8	360.598,2	64.814,8	248.599,6
Outras Despesas Correntes	213.390.799,3	113.756.079,3	130.943.340,0	60.139.098,0	64.155.102,3
DESPESAS PRIMÁRIAS CORRENTES (X) = (VIII - IX)	523.482.362,3	372.198.391,8	398.095.550,9	195.271.360,0	213.231.596,8
DESPESAS DE CAPITAL (XI)	84.693.057,6	12.219.458,7	22.364.260,4	10.854.559,0	12.406.567,0
Investimentos	81.588.027,6	10.719.458,7	9.864.260,4	9.956.591,3	4.962.732,3
Inversões Financeiras	104.030,0	0,0	0,0	0,0	0,0
Concessão de Empréstimos (XII)	0,0	0,0	0,0	0,0	0,0
Aquisição de Título de Capital já Integralizado (XIII)	0,0	0,0	0,0	0,0	0,0
Demais Inversões Financeiras	104.030,0	0,0	0,0	0,0	0,0
Amortização da Dívida (XIV)	3.001.000,0	1.500.000,0	12.500.000,0	897.967,7	7.443.834,7
DESPESAS PRIMÁRIAS DE CAPITAL (XV) = (XI - XII - XIII - XIV)	81.692.057,6	10.719.458,7	9.864.260,4	9.956.591,3	4.962.732,3
RESERVA DE CONTINGÊNCIA (XVI)	6.748.580,2	0,0	0,0	0,0	0,0
RESERVA ORÇAMENTÁRIA DO RPPS (XVII)	1.800.000,0	0,0	0,0	0,0	0,0
DESPESA PRIMÁRIA TOTAL (XVIII) = (X+XV+XVI+XVII)	613.723.000,1	382.917.850,5	407.959.811,3	205.227.951,3	218.194.329,1
RESULTADO PRIMÁRIO (VII - XVIII)	-47.399.988,5	-127.441.918,7	-155.771.373,2	50.247.980,5	33.994.109,0
SALDO DE EXERCÍCIOS ANTERIORES		0,0	0,0		

DISCRIMINAÇÃO DA META FISCAL	VALOR CORRENTE
META DE RESULTADO PRIMÁRIO FIXADA NO ANEXO DE METAS FISCAIS DA LDO P/ EXERCÍCIO DE REFERÊNCIA	0,0

Fonte :

Nota : ¹Para efeito deste Demonstrativo, o montante das Transferências Correntes corresponde, dentre outras receitas, ao total das Transferências Intergovernamentais, excluídas as Deduções da Receita Corrente para Formação do FUNDEB.

MUNICÍPIO DE SÃO JOÃO DE MERITI
RELATÓRIO RESUMIDO DA EXECUÇÃO ORÇAMENTÁRIA
DEMONSTRATIVO DOS RESTOS A PAGAR POR PODER E ÓRGÃO
ORÇAMENTOS FISCAL E DA SEGURIDADE SOCIAL
PERÍODO DE REFERÊNCIA : 3º Bimestre / 2015

LRF, art 53, inciso V - Anexo 7

R\$1,00

PODER/ÓRGÃO	RESTOS A PAGAR PROCESSADOS E NÃO PROCESSADOS LIQUIDADOS					RESTOS A PAGAR NÃO-PROCESSADOS				
	Inscritos		Canc.	Pagos	Saldo	Exerc. Ant.	Inscritos 2014	Canc.	Pagos	Saldo
	Exerc. Ant.	2014								
RESTOS A PAGAR (EXCETO INTRA-ORÇAMENTÁRI)										
EXECUTIVO										
PREFEITURA SAO JOAO DE MERITI	4.683.046,9	22.976.143,9	0,0	20.359.403,1	7.299.787,7	3.779.669,4	16.373.070,4	0,0	15.792.288,1	4.360.451,7
FUNDO MUN SAÚDE SÃO JOÃO DE MERITI	0,0	26.580.600,2	0,0	18.823.408,5	7.737.190,7	0,0	7.460.238,8	0,0	2.662.727,8	4.797.510,8
INSTITUTO PREV SERV PÚBL SÃO JOÃO ME	4.826.335,1	0,0	0,0	0,0	4.826.335,1	40.009,6	0,0	0,0	0,0	40.009,6
FUNDO MUNICIPAL DE EDUCAÇÃO DE SÃO	1.277.285,9	12.717.466,8	0,0	10.548.836,7	3.445.916,0	26.373.405,6	15.513.575,5	0,0	3.122.756,6	36.764.224,5
FUNDO MUN DIR CRIANÇA ADOL S JOAO M	0,0	0,0	0,0	0,0	0,0	0,0	0,0	0,0	0,0	0,0
FUNDO ESP CONS AMB DES SUST S. J. MEI	384.121,7	565.233,0	0,0	108.985,9	840.368,8	232.781,6	0,0	0,0	0,0	232.781,6
FUNDO MUN ASSIST SOCIAL SAO JOAO ME	1.151.189,1	825.677,2	0,0	703.406,3	1.273.460,0	202.450,0	625.775,5	0,0	454.428,9	373.796,6
FUNDO ILLUM. PÚBLICA SÃO JOÃO DE MERI	180.792,0	2.224.096,1	0,0	685.423,0	1.519.465,1	0,0	4.861.754,7	0,0	1.685.047,8	3.176.706,9
LEGISLATIVO										
CAMARA SAO JOAO DE MERITI	0,0	0,0	0,0	0,0	0,0	0,0	0,0	0,0	0,0	0,0
TOTAL (I)	12.502.770,7	65.869.217,2	0,0	51.429.464,5	26.942.523,4	30.628.316,2	44.834.414,7	0,0	23.717.249,2	51.745.481,7
RESTOS A PAGAR (INTRA-ORÇAMENTÁRIOS) (II)										
EXECUTIVO										
PREFEITURA SAO JOAO DE MERITI	89.394,2	2.211.554,8	0,0	1.725.944,3	575.004,7	0,0	0,0	0,0	0,0	0,0
FUNDO MUN SAÚDE SÃO JOÃO DE MERITI	0,0	1.624.053,5	0,0	0,0	1.624.053,5	0,0	0,0	0,0	0,0	0,0
FUNDO MUNICIPAL DE EDUCAÇÃO DE SÃO	555.581,5	0,0	0,0	563.295,6	-7.714,1	1.824.619,0	0,0	0,0	0,0	1.824.619,0
FUNDO ESP CONS AMB DES SUST S. J. MEI	4.980,1	0,0	0,0	0,0	4.980,1	0,0	0,0	0,0	0,0	0,0
FUNDO MUN ASSIST SOCIAL SAO JOAO ME	3.925,4	20.206,1	0,0	0,0	24.131,5	0,0	0,0	0,0	0,0	0,0
FUNDO ILLUM. PÚBLICA SÃO JOÃO DE MERI	5.720,6	17.973,5	0,0	0,0	23.694,1	0,0	0,0	0,0	0,0	0,0
TOTAL (II)	659.601,8	3.873.787,9	0,0	2.289.239,9	2.244.149,8	1.824.619,0	0,0	0,0	0,0	1.824.619,0
TOTAL (I + II)	13.162.372,5	69.743.005,1	0,0	53.718.704,4	29.186.673,2	32.452.935,2	44.834.414,7	0,0	23.717.249,2	53.570.100,7

MUNICÍPIO DE SAO JOAO DE MERITI
 RELATÓRIO RESUMIDO DA EXECUÇÃO ORÇAMENTÁRIA
 DEMONSTRATIVO DAS RECEITAS E DESPESAS COM MANUTENÇÃO E DESENVOLVIMENTO DO ENSINO

ORÇAMENTOS FISCAL E DA SEGURIDADE SOCIAL
 PERÍODO DE REFERÊNCIA : 3º Bimestre / 2015

LEI 9.394/96, art 72 - Anexo 8

R\$1,00

RECEITA RESULTANTE DE IMPOSTOS (caput do art. 212 da Constituição)	PREVISÃO INICIAL	PREVISÃO ATUALIZADA (a)	RECEITAS REALIZADAS	
			Até 3º Bim/2015 (b)	% (b/a)
1-RECEITAS DE IMPOSTOS	72.392.211,7	72.392.211,7	42.882.199,6	59,24
1.1-Receita Resultante do Imposto sobre a Propriedade Predial e Territorial Urbana - IPTU	37.297.385,1	37.297.385,1	21.211.469,7	56,87
Imposto sobre a Propriedade Predial e Territorial Urbana - IPTU	19.908.750,0	19.908.750,0	18.602.408,9	93,44
Multas, Juros de Mora e Outros Encargos do IPTU	27.985,1	27.985,1	19.061,6	68,11
Dívida Ativa do IPTU	17.360.650,0	17.360.650,0	2.253.552,9	12,98
Multas, Juros de Mora, Atualização Monetária e Outros Encargos da Dívida Ativa do IPTU	0,0	0,0	336.446,3	0,00
(-) Deduções da Receita do IPTU	0,0	0,0	0,0	0,00
1.2-Receita Resultante do Imposto sobre Transmissão Inter Vivos - ITBI	1.650.830,3	1.650.830,3	653.707,2	39,60
Imposto sobre Transmissão Inter Vivos - ITBI	1.650.830,3	1.650.830,3	653.521,2	39,59
Multas, Juros de Mora e Outros Encargos do ITBI	0,0	0,0	186,0	0,00
Dívida Ativa do ITBI	0,0	0,0	0,0	0,00
Multas, Juros de Mora, Atualização Monetária e Outros Encargos da Dívida Ativa do ITBI	0,0	0,0	0,0	0,00
(-) Deduções da Receita do ITBI	0,0	0,0	0,0	0,00
1.3-Receita Resultante do Imposto sobre Serviços de Qualquer Natureza - ISS	27.295.906,3	27.295.906,3	17.947.682,0	65,75
Imposto sobre Serviços de Qualquer Natureza - ISS	25.142.176,3	25.142.176,3	17.419.801,2	69,29
Multas, Juros de Mora e Outros Encargos do ISS	1.030,0	1.030,0	180.689,11	542,63
Dívida Ativa do ISS	2.152.700,0	2.152.700,0	340.375,8	15,81
Multas, Juros de Mora, Atualização Monetária e Outros Encargos da Dívida Ativa do ISS	0,0	0,0	6.815,9	0,00
(-) Deduções da Receita do ISS	0,0	0,0	0,0	0,00
1.4-Receita Resultante do Imposto sobre Imposto de Renda Retido na Fonte - IRRF	6.148.090,0	6.148.090,0	3.069.340,7	49,92
Imposto de Renda Retido na Fonte - IRRF	6.148.090,0	6.148.090,0	3.069.340,7	49,92
Multas, Juros, de Mora e Outros Encargos do IRRF	0,0	0,0	0,0	0,00
Dívida Ativa do IRRF	0,0	0,0	0,0	0,00
Multas, Juros de Mora, Atualização Monetária e Outros Encargos da Dívida Ativa do IRRF	0,0	0,0	0,0	0,00
(-) Deduções da Receita do IRRF	0,0	0,0	0,0	0,00
1.5-Receita Resultante do Imposto Territorial Rural - ITR (CF. art 153, §4º, III)	0,0	0,0	0,0	0,00
ITR	0,0	0,0	0,0	0,00
Multas, Juros de Mora e Outros Encargos do ITR	0,0	0,0	0,0	0,00
Dívida Ativa do ITR	0,0	0,0	0,0	0,00
Multas, Juros de Mora, Atualização Monetária e Outros Encargos da Dívida Ativa do ITR	0,0	0,0	0,0	0,00
(-) Deduções da Receita do ITR	0,0	0,0	0,0	0,00
2-RECEITAS DE TRANSFERÊNCIAS CONSTITUCIONAIS E LEGAIS	139.398.766,6	139.398.766,6	86.087.144,8	61,76
2.1-Cota-Parte FPM	49.523.541,6	49.523.541,6	29.932.635,7	60,44
2.1.1-Parcela referente à CF art. 159, I, alínea b	49.523.541,6	49.523.541,6	29.932.635,7	60,44
2.1.2-Parcela referente à CF art. 159, I, alínea d	0,0	0,0	0,0	0,00
2.1.3-Parcela referente à CF art. 159, I, alínea e	0,0	0,0	0,0	0,00
2.2-Cota-Parte ICMS	71.039.100,0	71.039.100,0	39.715.897,0	55,91
2.3-ICMS-Desoneração - L.C. nº87/1996	322.905,0	322.905,0	142.531,2	44,14
2.4-Cota-Parte IPI-Exportação	2.152.700,0	2.152.700,0	913.617,7	42,44
2.5-Cota-Parte ITR	0,0	0,0	0,0	0,00
2.6-Cota-Parte IPVA	16.360.520,0	16.360.520,0	15.382.463,2	94,02
2.7-Cota-Parte IOF-Ouro	0,0	0,0	0,0	0,00
3-TOTAL DA RECEITA BRUTA DE IMPOSTOS (1 + 2)	211.790.978,3	211.790.978,3	128.969.344,4	60,89

MUNICÍPIO DE SAO JOAO DE MERITI
RELATÓRIO RESUMIDO DA EXECUÇÃO ORÇAMENTÁRIA
DEMONSTRATIVO DAS RECEITAS E DESPESAS COM MANUTENÇÃO E DESENVOLVIMENTO DO ENSINO
DEMONSTRATIVO DAS RECEITAS E DESPESAS COM MANUTENÇÃO E DESENVOLVIMENTO DO ENSINO
ORÇAMENTOS FISCAL E DA SEGURIDADE SOCIAL
PERÍODO DE REFERÊNCIA : 3º Bimestre / 2015

LEI 9.394/96, art 72 - Anexo 8

R\$1,00

RECEITAS ADICIONAIS PARA FINANCIAMENTO DO ENSINO	PREVISÃO INICIAL	PREVISÃO ATUALIZADA (a)	RECEITAS REALIZADAS	
			Até 3º Bim/2015 (b)	% (b/a)
4-RECEITA DA APLIC. FINANC. DE OUTROS RECURSOS DE IMPOSTOS VINC. AO ENSINO	0,0	0,0	254.314,6	0,00
5-RECEITA DE TRANSFERÊNCIAS DO FNDE	21.440.335,8	21.440.335,8	9.218.536,4	43,00
5.1-Transferências do Salário-Educação	10.991.130,0	10.991.130,0	7.771.168,1	70,70
5.2-Transferências Diretas - PDDE	10.763,5	10.763,5	0,0	0,00
5.3-Transferências Diretas - PNAE	9.213.556,0	9.213.556,0	1.130.694,4	12,27
5.4-Transferências Diretas - PNATE	2.060,0	2.060,0	0,0	0,00
5.5-Transferências Diretas - FNDE	1.082.900,8	1.082.900,8	316.673,9	29,24
5.6-Aplicações Financeiras Recursos do FNDE	139.925,5	139.925,5	0,0	0,00
6-RECEITA DE TRANSFERÊNCIAS DE CONVÊNIOS	1.453.072,5	1.453.072,5	0,0	0,00
6.1-Transferências de Convênios	0,0	0,0	0,0	0,00
6.2-Aplicação Financeira de Recursos de Convênios	1.453.072,5	1.453.072,5	0,0	0,00
7-RECEITA DE OPERAÇÕES DE CRÉDITO	0,0	0,0	0,0	0,00
8-OUTRAS RECEITAS PARA FINANCIAMENTO DO ENSINO	0,0	0,0	0,0	0,00
9-TOTAL RECEITAS ADICIONAIS PARA FINANCIAMENTO DO ENSINO (4 + 5 + 6 + 7 + 8)	22.893.408,3	22.893.408,3	9.472.851,0	41,38

FUNDEB

RECEITAS DO FUNDEB	PREVISÃO INICIAL	PREVISÃO ATUALIZADA (a)	RECEITAS REALIZADAS	
			Até 3º Bim/2015 (b)	% (b/a)
10-RECEITAS DESTINADAS AO FUNDEB	27.879.753,3	27.879.753,3	17.217.428,7	61,76
10.1-Cota-Parte FPM Destinada ao FUNDEB - (20% de 2.1.1)	9.904.708,3	9.904.708,3	5.986.526,8	60,44
10.2-Cota-Parte ICMS Destinada ao FUNDEB - (20% de 2.2)	14.207.820,0	14.207.820,0	7.955.503,2	55,99
10.3-ICMS-Desoneração Destinada ao FUNDEB - (20% de 2.3)	64.581,0	64.581,0	28.506,2	44,14
10.4-Cota-Parte IPI-Exportação Destinada ao FUNDEB - (20% de 2.4)	430.540,0	430.540,0	152.381,8	35,39
10.5-Cota-Parte ITR ou ITR arrecadado (20% de 1.5 + 2.5)	0,0	0,0	0,0	0,00
10.6-Cota-Parte IPVA Destinada ao FUNDEB - (20% de 2.6)	3.272.104,0	3.272.104,0	3.094.510,7	94,57
11-RECEITAS RECEBIDAS DO FUNDEB	84.923.882,5	84.923.882,5	43.309.461,4	51,00
11.1-Transferências de Recursos do FUNDEB	82.825.000,0	82.825.000,0	43.309.461,4	52,29
11.2-Complementação da União ao FUNDEB	0,0	0,0	0,0	0,00
11.3-Receita de Aplicação Financeira dos Recursos FUNDEB	2.098.882,5	2.098.882,5	0,0	0,00
12-RESULTADO LÍQUIDO DAS TRANSFERÊNCIAS DO FUNDEB (11.1 - 10)	54.945.246,7	54.945.246,7	26.092.032,7	47,49

[SE RESULTADO LÍQUIDO DA TRANSFERÊNCIA (12 > 0)] = ACRÉSCIMO RESULTANTE DAS TRANSFERÊNCIAS DO FUNDEB

[SE RESULTADO LÍQUIDO DA TRANSFERÊNCIA (12 > 0)] = DECRÉSCIMO RESULTANTE DAS TRANSFERÊNCIAS DO FUNDEB

DESPESAS DO FUNDEB	DOTAÇÃO INICIAL	DOTAÇÃO ATUALIZADA (d)	DESPESAS EMPENHADAS		DESPESAS LIQUIDADAS	
			Até 3º Bim/2015 (e)	% (f)=(e/d)	Até 3º Bim/2015 (g)	% (f)=(g/d)
13-PAGAMENTO DOS PROFISSIONAIS DO MAGISTE	63.214.000,0	63.214.000,0	44.925.000,0	71,07	26.313.621,3	41,63
13.1-Com Educação Infantil	10.659.000,0	10.659.000,0	5.760.000,0	54,04	4.860.378,0	45,60
13.2-Com Ensino Fundamental	52.555.000,0	52.555.000,0	39.165.000,0	74,52	21.453.243,3	40,82
14-OUTRAS DESPESAS	21.710.912,5	30.470.912,5	23.376.336,1	76,72	10.612.677,9	34,83
14.1-Com Educação Infantil	6.698.832,5	10.863.832,5	6.468.094,0	59,54	2.616.118,8	24,08
14.2-Com Ensino Fundamental	15.012.080,0	19.607.080,0	16.908.242,1	86,24	7.996.559,1	40,78
15-TOTAL DAS DESPESAS DO FUNDEB (13+14)	84.924.912,5	93.684.912,5	68.301.336,1	72,91	36.926.299,2	39,42

DEDUÇÕES PARA FINS DE LIMITE DO FUNDEB PARA PAGAMENTO DOS PROFISSIONAIS DE ENSINO

16-RESTOS A PAGAR INSCRITOS NO EXERCÍCIO SEM DISPONIBILIDADE FINANCEIRA DE RECURSOS DO FUNDEB	0,00
16.1-FUNDEB 60%	0,00
16.2-FUNDEB 40%	0,00
17-DESPESAS CUSTEADAS COM O SUPERÁVIT FINANCEIRO, DO EXERCÍCIO ANTERIOR, DO FUNDEB	0,00
17.1-FUNDEB 60%	0,00
17.2-FUNDEB 40%	0,00
18-TOTAL DE DEDUÇÕES CONSIDERADAS PARA FINS DE LIMITE DO FUNDEB(16+17)	0,00
19-TOTAL DE DESPESAS DO FUNDEB PARA FINS DE LIMITE (15 - 18)	36.926.299,20
19.1-MÍNIMO DE 60% DO FUNDEB NA REMUNERAÇÃO DO MAGISTÉRIO (13-(16.1+17.1))/(11)x100	60,76
19.2-MÁXIMO DE 40% EM DESPESAS COM MDE QUE NÃO REMUNERAÇÃO DO MAGISTÉRIO (14-(16.2+17.2))/(11)x100	24,50
19.3-MÁXIMO DE 5% NÃO APLICADO NO EXERCÍCIO (100-(19.1+19.2))	14,74

CONTROLE DA UTILIZAÇÃO DE RECURSOS NO EXERCÍCIO SUBSEQUENTE

20-RECURSOS RECEBIDOS DO FUNDEB EM 2014 QUE NÃO FORAM UTILIZADOS	0,00
21-DESPESAS CUSTEADAS COM O SALDO DO ITEM 20 ATÉ O PRIMEIRO TRIMESTRE DE 2015	0,00

MUNICÍPIO DE SAO JOAO DE MERITI
RELATÓRIO RESUMIDO DA EXECUÇÃO ORÇAMENTÁRIA
DEMONSTRATIVO DAS RECEITAS E DESPESAS COM MANUTENÇÃO E DESENVOLVIMENTO DO ENSINO

ORÇAMENTOS FISCAL E DA SEGURIDADE SOCIAL
PERÍODO DE REFERÊNCIA : 3º Bimestre / 2015

LEI 9.394/96, art 72 - Anexo 8

R\$1,00

MANUTENÇÃO E DESENVOLVIMENTO DO ENSINO - DESPESAS NÃO CUSTEADAS COM A RECEITA RESULTANTE DE IMPOSTOS E RECURSOS DO FUNDEB						
RECEITAS COM AÇÕES TÍPICAS DE MANUTENÇÃO E DESENVOLVIMENTO DO ENSINO	PREVISÃO INICIAL	PREVISÃO ATUALIZADA (a)	RECEITAS REALIZADAS			
22-IMPOSTOS E TRANSFERÊNCIAS DESTINADAS A MDE (25% DE 3)	52.947.744,6	52.947.744,6	Até 3º Bim/2015 (b)			% (c=b/a)
			32.242.336,1			60,89
DESPESAS COM AÇÕES TÍPICAS DE MANUTENÇÃO E DESENVOLVIMENTO DO ENSINO	DOTAÇÃO INICIAL	DOTAÇÃO ATUALIZADA (d)	DESPESAS EMPENHADAS Até o Bimestre (e)	% (f)=(e/d)x1	DESPESAS LIQUIDADAS Até o Bimestre (f)	% (g)=(f/d)x100
23-EDUCAÇÃO INFANTIL	30.907.122,5	35.072.122,5	23.659.442,8	67,46	7.825.752,1	22,31
23.1-Despesas Custeadas com Recursos do FUNDEB	17.357.832,5	21.522.832,5	12.228.094,0	56,81	7.476.496,8	34,74
23.2-Despesas Custeadas com Outros Recursos de Impostos	13.549.290,0	13.549.290,0	11.431.348,8	84,37	349.255,3	2,58
24-ENSINO FUNDAMENTAL	96.741.310,0	101.536.310,0	72.158.246,7	71,07	32.816.168,2	32,32
24.1-Despesas Custeadas com Recursos do FUNDEB	67.567.080,0	72.162.080,0	56.073.242,1	77,70	29.449.802,4	40,81
24.2-Despesas Custeadas com Outros Recursos de Impostos	29.174.230,0	29.374.230,0	16.085.004,6	54,76	3.366.365,8	11,46
25-ENSINO MÉDIO	0,0	0,0	0,0	0,00	0,0	0,00
26-ENSINO SUPERIOR	0,0	0,0	0,0	0,00	0,0	0,00
27-ENSINO PROFISSIONAL NÃO INTEGRADO AO ENSINO REGULAR	0,0	0,0	0,0	0,00	0,0	0,00
28-OUTRAS	0,0	0,0	0,0	0,00	0,0	0,00
29-TOTAL DESPESAS C/AÇÕES TÍPICAS DE MDE(23+24+25+26+27+28)	127.648.432,5	136.608.432,5	95.817.689,5	70,14	40.641.920,3	29,75
DEDUÇÕES CONSIDERADAS PARA FINS DE LIMITE CONSTITUCIONAL						
					VALOR	
30-RESULTADO LÍQUIDO DAS TRANSFERÊNCIAS DO FUNDEB = (12)					26.092.032,70	
31-DESPESAS CUSTEADAS COM A COMPLEMENTAÇÃO DO FUNDEB NO EXERCÍCIO					0,00	
32-RECEITA DE APLICAÇÃO DOS RECURSOS DO FUNDEB ATÉ O BIMESTRE = (50 h)					0,00	
33-DESPESAS CUSTEADAS COM O SUPERÁVIT FINANCEIRO DO FUNDEB DO EXERCÍCIO ANTERIOR					0,00	
34-DESPESAS CUSTEADAS COM O SUPERÁVIT FINANCEIRO DE OUTROS RECURSOS DE IMPOSTOS DO EXERCÍCIO ANTERIOR					0,00	
35-RESTOS A PAGAR INSCRITOS NO EXERCÍCIO SEM DISPONIBILIDADE FINANCEIRA DE RECURSOS DE IMPOSTOS VINCULADOS AO ENSINO					0,00	
36-CANCELAMENTO, NO EXERCÍCIO, DE RESTOS A PAGAR INSCRITOS COM DISPONIBILIDADE FINANCEIRA DE RECURSOS DE IMPOSTOS VINCULADOS AO ENSINO = (46g)					0,00	
37-TOTAL DAS DEDUÇÕES CONSIDERADAS PARA FINS DE LIMITES CONSTITUCIONAIS (30+31+32+33+34+35+36)					26.092.032,70	
38-TOTAL DAS DESPESAS PARA FINS DE LIMITE (23+24)-37					14.549.887,60	
39-MÍNIMO DE 25% DAS RECEITAS RESULTANTES DE IMPOSTOS NA MANUTENÇÃO E DESENVOLVIMENTO DO ENSINO [(38)/(3)]x100%					11,28	

OUTRAS INFORMAÇÕES PARA CONTROLE						
OUTRAS DESPESAS CUSTEADAS COM RECEITAS ADICIONAIS PARA FINANCIAMENTO DO ENSINO	DOTAÇÃO INICIAL	DOTAÇÃO ATUALIZADA (d)	DESPESAS EMPENHADAS No Bimestre (e)	% (f)=(e/d)	DESPESAS LIQUIDADAS Até o Bimestre (g)	% (h)=(g/d)
40-DESPESAS CUSTEADAS C/APLIC. FIN. EM OUTROS RECURSOS DE IMPOSTOS VINC. AO ENSINO	0,0	0,0	0,0	0,00	0,0	0,00
41-DESPESAS CUSTEADAS COM A CONTRIBUIÇÃO DO SALÁRIO-EDUCAÇÃO	12.444.202,5	12.444.202,5	2.760.136,9	22,18	2.022.019,5	16,25
42-DESPESAS CUSTEADAS COM OPERAÇÃO DE CRÉDITO	0,0	0,0	0,0	0,00	0,0	0,00
43-DESPESAS CUSTEADAS COM OUTRAS RECEITAS PARA FINANCIAMENTO DO ENSINO	10.556.840,8	11.056.840,8	4.554.646,7	41,19	2.295.485,4	20,76
44-TOTAL OUTRAS DESPESAS CUSTEADAS C/RECEITAS ADIC. P/FINANC. DO ENSINO (40+41+42+43)	23.001.043,3	23.501.043,3	7.314.783,6	31,13	4.317.504,9	18,37
45-TOTAL GERAL DAS DESPESAS COM MDE (29+44)	150.649.475,8	160.109.475,8	103.132.473,1	64,41	44.959.425,2	28,08

RESTOS A PAGAR INSCRITOS COM DISPONIBILIDADE FINANCEIRA DE RECURSOS DE IMPOSTOS VINCULADOS AO ENSINO	SALDO ATÉ O BIMESTRE	Cancelado em 2015 (g)
46-RESTOS A PAGAR DE DESPESAS COM MANUTENÇÃO E DESENVOLVIMENTO DO ENSINO	0,00	0,00
46.1-EXECUTADOS COM RECURSOS DE IMPOSTOS VINCULADOS AO ENSINO	0,00	0,00
46.2-EXECUTADOS COM RECURSOS DO FUNDEB	0,00	0,00
FLUXO FINANCEIRO DOS RECURSOS DO FUNDEB		
		VALOR
47-SALDO FINANCEIRO DO FUNDEB EM 31 DE DEZEMBRO DE <EXERCÍCIO ANTERIOR>		0,00
48-(+) INGRESSO DE RECURSOS DO FUNDEB ATÉ O BIMESTRE		43.309.461,40
49-(-) PAGAMENTOS EFETUADOS ATÉ O BIMESTRE		0,00
49.1-ORÇAMENTO DO EXERCÍCIO		0,00
49.2-RESTOS A PAGAR		0,00
50-(+) RECEITA DE APLICAÇÃO FINANCEIRA DOS RECURSOS DO FUNDEB ATÉ O BIMESTRE		0,00
51-(=) SALDO FINANCEIRO DO FUNDEB NO EXERCÍCIO ATUAL		43.309.461,40

FONTE

* Caput do artigo 212 da CF/1988

* Os valores referentes à parcela dos restos a Pagar inscritos sem disponibilidade financeira vinculada à educação deverão ser informados somente no RREO do último bimestre do exercício

* Limites mínimos anuais a serem cumpridos no encerramento do exercício, no âmbito de atuação prioritária, conforme Lei 9.394/96, art. 11, V.

AJUSTE DAS DESPESAS COM MANUTENÇÃO E DESENVOLVIMENTO DO ENSINO

VINCULADAS ÀS RECEITAS RESULTANTES DE IMPOSTOS	3.715.621,10
Despesas com Ensino Fundamental (24.2)	3.366.365,80
Despesas com Educação Infantil em Creches e Pré-Escolas (23.2)	349.255,30
Outras Despesas com Ensino	0,00
PARCELA DAS TRANSFERÊNCIAS DESTINADA À FORMAÇÃO DO FUNDEB (10)	17.217.428,70
INATIVOS PAGOS COM RECURSOS DO TESOURO (40)	0,00
Despesas com Ensino Fundamental	0,00
Despesas com Educação Infantil em Creches e Pré-Escolas	0,00
TOTAL DA DESPESA COM MANUTENÇÃO E DESENVOLVIMENTO DO ENSINO - (24.2 + 23.2 + 10 + 40)	20.933.049,80

AJUSTE DA TABELA DE CUMPRIMENTO DOS LIMITES CONSTITUCIONAIS

Mínimo de <25%> das receitas resultantes de impostos na manutenção e desenvolvimento do ensino - Caput do artigo 212 da CF/88	16,23
Mínimo de <60%> do FUNDEB na remuneração do magistério do Ensino Fundamental - caput § 5º do artigo 60 do ADCT	60,76

MUNICÍPIO DE SÃO JOÃO DE MERITI
RELATÓRIO RESUMIDO DA EXECUÇÃO ORÇAMENTÁRIA
DEMONSTRATIVO DAS RECEITAS DE IMPOSTOS E DAS DESPESAS PRÓPRIAS COM SAÚDE
ORÇAMENTOS FISCAL E DA SEGURIDADE SOCIAL
PERÍODO DE REFERÊNCIA : 3º Bimestre / 2015

ADCT. art 77 - Anexo 12

R\$ 1,00

RECEITAS PARA APURAÇÃO DA APLICAÇÃO EM AÇÕES E SERVIÇOS PÚBLICOS DE SAÚDE	PREVISÃO INICIAL	PREVISÃO ATUALIZADA (a)	RECEITAS REALIZADAS	
			Até 3º Bim/2015 (b)	% (b/a)
RECEITA DE IMPOSTOS LIQUIDA (I)	72.392.211,7	72.392.211,7	42.882.199,6	59,24
Imposto Predial e Territorial Urbano - IPTU	19.908.750,0	19.908.750,0	18.602.408,9	93,44
Imposto sobre Transmissão de Bens Intervivos - ITBI	1.650.830,3	1.650.830,3	653.521,2	39,59
Imposto sobre Serviços de Qualquer Natureza - ISS	25.142.176,3	25.142.176,3	17.419.801,2	69,29
Imposto de Renda Retido na Fonte - IRRF	6.148.090,0	6.148.090,0	3.069.340,7	49,92
Imposto Territorial Rural - ITR	0,0	0,0	0,0	0,00
Multas, Juros de Mora e Outros Encargos dos Impostos	29.015,1	29.015,1	199.936,7	689,08
Dívida Ativa dos Impostos	19.513.350,0	19.513.350,0	2.593.928,7	13,29
Multas, Juros de Mora e Outros Encargos da Dívida Ativa	0,0	0,0	343.262,2	0,00
RECEITAS DE TRANSFERÊNCIAS CONSTITUCIONAIS	139.398.766,6	139.398.766,6	86.087.144,8	61,76
Cota-Parte FPM	49.523.541,6	49.523.541,6	29.932.635,7	60,44
Cota-Parte ITR	0,0	0,0	0,0	0,00
Cota-Parte IPVA	16.360.520,0	16.360.520,0	15.382.463,2	94,02
Cota-Parte ICMS	71.039.100,0	71.039.100,0	39.715.897,0	55,91
Cota-Parte IPI-Exportação	2.152.700,0	2.152.700,0	913.617,7	42,44
Compensações Financeiras Provenientes de Impostos e Transferências CONSTITUCIONAIS	322.905,0	322.905,0	142.531,2	44,14
Desoneração ICMS (LC 87/96)	322.905,0	322.905,0	142.531,2	44,14
Outras	0,0	0,0	0,0	0,00
TOTAL DAS RECEITAS PARA APURAÇÃO DA APLICAÇÃO EM AÇÕES E SERVIÇOS PÚBLICOS DE SAÚDE (III) = I + II	211.790.978,3	211.790.978,3	128.969.344,4	60,89

RECEITAS ADICIONAIS PARA FINANCIAMENTO DA SAÚDE	PREVISÃO INICIAL	PREVISÃO ATUALIZADA (c)	RECEITAS REALIZADAS	
			Até 3º Bim/2015 (d)	% (d/c)
TRANSFERÊNCIA DE RECURSOS DO SISTEMA UNICO DE SAUDE-SUS	92.483.212,9	92.483.212,9	38.991.833,2	42,16
Provenientes da União	82.882.078,2	82.882.078,2	38.825.426,2	46,84
Provenientes dos Estados	7.592.572,9	7.592.572,9	0,0	0,00
Provenientes de Outros Municípios	0,0	0,0	0,0	0,00
Outras Receitas do SUS	2.008.561,8	2.008.561,8	166.407,0	8,28
TRANSFERÊNCIAS VOLUNTÁRIAS	0,0	0,0	17.228,6	0,00
RECEITAS DE OPERAÇÕES DE CRÉDITO VINCULADAS À SAÚDE	0,0	0,0	0,0	0,00
OUTRAS RECEITAS PARA FINANCIAMENTO DA SAÚDE	0,0	0,0	0,0	0,00
TOTAL RECEITAS ADICIONAIS PARA FINANCIAMENTO DA SAUDE	92.483.212,9	92.483.212,9	39.009.061,8	42,18

DESPESAS COM SAÚDE (Por Grupo de Natureza da Despesa)	DOTAÇÃO INICIAL	DOTAÇÃO ATUALIZADA (e)	DESPESAS EMPENHADAS		DESPESAS LIQUIDADAS	
			Até 3º Bim/2015 (f)	% (f/e)	Até 3º Bim/2015 (g)	% (g/e)
DESPESAS CORRENTES	115.704.104,5	117.059.104,5	71.274.990,7	60,89	56.924.284,7	48,63
Pessoal e Encargos Sociais	46.161.940,5	46.191.940,5	29.812.829,5	64,54	29.800.329,5	64,51
Juros e Encargos da Dívida	0,0	0,0	0,0	0,00	0,0	0,00
Outras Despesas Correntes	69.542.164,0	70.867.164,0	41.462.161,2	58,51	27.123.955,2	38,27
DESPESAS DE CAPITAL	4.787.801,6	3.956.801,6	124.654,0	3,15	99.904,0	2,52
Investimentos	4.787.801,6	3.956.801,6	124.654,0	3,15	99.904,0	2,52
Inversões Financeiras	0,0	0,0	0,0	0,00	0,0	0,00
Amortização da Dívida	0,0	0,0	0,0	0,00	0,0	0,00
TOTAL DAS DESPESAS COM SAÚDE (IV)	120.491.906,2	121.015.906,2	71.399.644,7	59,00	57.024.188,7	47,12

DESPESAS COM SAÚDE NÃO COMPUTADAS PARA FINS DE APURAÇÃO DO PERCENTUAL MÍNIMO	DOTAÇÃO INICIAL	DOTAÇÃO ATUALIZADA	DESPESAS EMPENHADAS		DESPESAS LIQUIDADAS	
			Até 3º Bim/2015 (h)	% (h/Vf)	Até 3º Bim/2015 (i)	% (i/Vg)
DESPESAS COM INATIVOS E PENSIONISTAS	0,0	0,0	0,0	0,00	0,0	0,00
DESPESA COM ASSISTÊNCIA À SAÚDE QUE NÃO ATENDE AO PRINCÍPIO DE ACESSO UNIVERSAL	0,0	0,0	0,0	0,00	0,0	0,00
DESPESAS CUSTEADAS COM OUTROS RECURSOS	88.723.104,9	89.247.104,9	45.352.159,3	63,52	32.814.889,6	57,55
Recursos de Transferência do Sistema Único de Saúde - SUS	88.722.074,9	89.246.074,9	45.352.159,3	63,52	32.814.889,6	57,55
Recursos de Operações de Crédito	0,0	0,0	0,0	0,00	0,0	0,00
Outros Recursos	1.030,0	1.030,0	0,0	0,00	0,0	0,00
OUTRAS AÇÕES E SERVIÇOS NÃO COMPUTADOS	0,0	0,0	0,0	0,00	0,0	0,00
RESTOS A PAGAR NÃO PROCESSADOS INSCRITOS INDEVIDAMENTE NO EXERCÍCIO SEM DISPONIBILIDADE FINANCEIRA¹	0,0	0,0	0,0	0,00	0,0	0,00
DESPESAS CUSTEADAS COM DISPONIBILIDADE DE CAIXA VINCULADA AOS RESTOS A PAGAR CANCELADOS²	0,0	0,0	0,0	0,00	0,0	0,00
DESPESAS CUSTEADAS C/REC.VINCULADOS À PARCELA DO % MÍNIMO NÃO APLICADAS EM AÇÕES E SERV. SAÚDE EM EXER. ANTERIORES³	0,0	0,0	0,0	0,00	0,0	0,00
TOTAL DAS DESPESAS COM SAÚDE NÃO COMPUTADAS (V)	88.723.104,9	89.247.104,9	45.352.159,3	63,52	32.814.889,6	57,55
TOTAL DAS DESPESAS COM AÇÕES E SERVIÇOS PÚBLICOS DE SAÚDE (VI) = (IV - V)	31.768.801,2	31.768.801,2	26.047.485,4	36,48	24.209.299,1	42,45

[Handwritten signatures and initials]

PERCENTUAL DE APLICAÇÃO EM AÇÕES E SERVIÇOS PÚBLICOS DE SAÚDE SOBRE A RECEITA DE IMPOSTOS LÍQUIDA E TRANSFERÊNCIAS 18,77 %
CONSTITUCIONAIS E LEGAIS (VII%) = (VII / IIIb X 100) - LIMITE CONSTITUCIONAL 15% ^(4 e 5)

VALOR REFERENTE À DIFERENÇA ENTRE O VALOR EXECUTADO E O LIMITE MÍNIMO CONSTITUCIONAL [(VII - 15)/100xIIIb] ⁶ 4 863.897,4

EXECUÇÃO DE RESTOS A PAGAR NÃO PROCESSADOS INSCRITOS COM DISPONIBILIDADE DE CAIXA	INSCRITOS	CANCELADOS/PRESCRITOS	PAGOS	A PAGAR	PARCELA CONSIDERADA NO LIMITE
Inscritos em 2014	0,0	0,0	0,00	0,00	0,00
Inscritos em 2013	0,0	0,0	0,00	0,00	0,00
Inscritos em 2012	0,0	0,0	0,00	0,00	0,00
Total	0,0	0,0	0,00	0,00	0,00

CONTROLE DOS RESTOS A PAGAR CANCELADOS OU PRESCRITOS PARA FINS DE APLICAÇÃO DA DISPONIBILIDADE DE CAIXA CONFORME ARTIGO 24, §1º E §2º	RESTOS A PAGAR CANCELADOS OU PRESCRITOS		
	Saldo Inicial	Despesas custeadas no exercício de referência (j)	Saldo Final (Não Aplicado)
Restos a Pagar Cancelados ou Prescritos em 2014	0,0	0,0	0,00
Restos a Pagar Cancelados ou Prescritos em 2013	0,0	0,0	0,00
Restos a Pagar Cancelados ou Prescritos em 2012	0,0	0,0	0,00
Total (VIII)	0,0	0,0	0,00

CONTROLE DO VALOR REFERENTE AO PERCENTUAL MÍNIMO NÃO CUMPRIDO EM EXERCÍCIOS ANTERIORES PARA FINS DE APLICAÇÃO DOS RECURSOS VINCULADOS CONFORME ART. 25 E 26	LIMITE NÃO CUMPRIDO		
	Saldo Inicial	Despesas custeadas no exercício de referência (k)	Saldo Final (Não Aplicado)
Diferença de limite não cumprido em 2014	0,0	0,0	0,00
Diferença de limite não cumprido em 2013	0,0	0,0	0,00
Diferença de limite não cumprido em 2012	0,0	0,0	0,00
Total (IX)	0,0	0,0	0,00

DESPESAS COM SAÚDE (Por Subfunção)	DOTAÇÃO INICIAL	DOTAÇÃO ATUALIZADA	DESPESAS EMPENHADAS		DESPESAS LIQUIDADAS	
			Até 3º Bim/2015 (l)	% (l / total l)	Até 3º Bim/2015 (m)	% (m / total m)
Atenção Básica	36.176.508,0	36.700.508,0	17.996.815,7	25,21	16.411.354,9	28,78
Assistência Hospitalar e Ambulatorial	37.611.144,7	37.611.144,7	20.111.154,7	28,17	12.762.969,5	22,38
Suporte Profilático e Terapêutico	5.338.098,6	5.338.098,6	2.722.058,3	3,81	1.666.635,3	2,92
Vigilância Sanitária	0,0	0,0	0,0	0,00	0,0	0,00
Vigilância Epidemiológica	2.380.313,7	2.380.313,7	1.435.710,0	2,01	900.174,9	1,58
Alimentação e Nutrição	2.060,0	2.060,0	0,0	0,00	0,0	0,00
Outras Subfunções	38.983.781,2	38.983.781,2	29.133.906,0	40,80	25.283.054,2	44,34
TOTAL	120.491.906,2	121.015.906,2	71.399.644,7	100,00	57.024.188,8	100,00

Fonte

- ¹ Esta linha apresentará valor somente no Relatório Resumido da Execução Orçamentária do último bimestre do exercício.
- ² O valor apresentado na intercessão com a coluna "i" ou com a coluna "h+i" (último bimestre) deverá ser o mesmo apresentado no "total j".
- ³ O valor apresentado na intercessão com a coluna "l" ou com a coluna "h+l" (último bimestre) deverá ser o mesmo apresentado no "total k".
- ⁴ Limite anual mínimo a ser cumprido no encerramento do exercício.
- ⁵ Durante o exercício esse valor servirá para o monitoramento no art. 23 da LC 141/2012.
- ⁶ No último bimestre será utilizada a fórmula: VI(h+i) - (15 x IIIb/100)

MUNICÍPIO DE SAO JOAO DE MERITI - PODER EXECUTIVO
RELATÓRIO RESUMIDO DA EXECUÇÃO ORÇAMENTÁRIA
DEMONSTRATIVO DAS PARCERIAS PÚBLICO-PRIVADAS

ORÇAMENTOS FISCAL E DA SEGURIDADE SOCIAL
PERÍODO DE REFERÊNCIA : 3º Bimestre / 2015

Lei nº 11 079, de 30.12.2004, arts 22 e 28 - Anexo 13

R\$ 1,00

ESPECIFICAÇÃO	SALDO TOTAL EM 31 DE DEZEMBRO DO EXERCÍCIO ANTERIOR (a)	REGISTROS EFETUADOS EM 2015		SALDO TOTAL (c) = (a) + (b)
		NO BIMESTRE	ATÉ O BIMESTRE (b)	
TOTAL DE ATIVOS	0,0	0,0	0,0	0,0
Direitos Futuros	0,0	0,0	0,0	0,0
Ativos Contabilizados na SPE	0,0	0,0	0,0	0,0
Contrapartida para Provisões de PPP	0,0	0,0	0,0	0,0
TOTAL DE PASSIVOS (I)	0,0	0,0	0,0	0,0
Obrigações Não Relacionadas a Serviços	0,0	0,0	0,0	0,0
Contrapartida para Ativos da SPE	0,0	0,0	0,0	0,0
Provisões de PPP	0,0	0,0	0,0	0,0
GARANTIAS DE PPP(II)	0,0	0,0	0,0	0,0
SALDO LÍQUIDO DE PASSIVOS DE PPP (III) = (I-II)	0,0	0,0	0,0	0,0
PASSIVOS CONTINGENTES	0,0	0,0	0,0	0,0
Contraprestações Futuras	0,0	0,0	0,0	0,0
Riscos Não Provisionados	0,0	0,0	0,0	0,0
Outros Passivos Contingentes	0,0	0,0	0,0	0,0
ATIVOS CONTINGENTES	0,0	0,0	0,0	0,0
Serviços Futuros	0,0	0,0	0,0	0,0
Outros Ativos Contingentes	0,0	0,0	0,0	0,0

DESPESAS DE PPP	2014	2015	2016	2017	2018	2019	2020	2021	2022	2023	2024
Do Ente Federado											
Das Estatais Não-Dependentes	0,0	0,0	0,0	0,0	0,0	0,0	0,0	0,0	0,0	0,0	0,0
TOTAL DAS DESPESAS	435.397.842,9	449.911.305,0	464.908.555,8	480.405.721,9	496.418.467,3	512.967.011,6	530.066.148,3	547.735.264,2	565.993.358,7	584.860.064,8	604.355.689,7
RECEITA CORRENTE LÍQUIDA (RCL)	0,0	0,0	0,0	0,0	0,0	0,0	0,0	0,0	0,0	0,0	0,0
TOTAL DAS DESPESAS / RCL (%)											

FONTE :

SIGFIS - Versão 2016

Data de Emissão: 22/11/2016 20:37h

	TRIBUNAL DE CONTAS DO ESTADO DO RIO DE JANEIRO
	RECIBO DO ENVIO DOS DADOS DOS RELATÓRIOS DA LEI DE RESPONSABILIDADE FISCAL

MUNICÍPIO DE SÃO JOÃO DE MERITI

Órgão :	PREFEITURA SAO JOAO DE MERI
Período :	4º BIMESTRE
Exercício :	2015
Data e Hora do Arquivo :	22/11/2016 - 21:13 h
Quantidade de Disquete :	1


UNIDADE(S) GESTORA(S)	Consolidação
CAMARA SAO JOAO DE MERITI	Sim
FUNDO ESP CONS AMB DES SUST S. J. MERITI	Sim
FUNDO ILUM. PÚBLICA SÃO JOÃO DE MERITI	Sim
FUNDO MUN ASSIST SOCIAL SAO JOAO MERITI	Sim
FUNDO MUN DIR CRIANÇA ADOL S JOAO MERITI	Sim
FUNDO MUN SAÚDE SÃO JOÃO DE MERITI	Sim
FUNDO MUNICIPAL DE EDUCAÇÃO DE SÃO JOÃO DE MERITI	Sim
INSTITUTO PREV SERV PÚBL SÃO JOÃO MERITI	Sim
PREFEITURA SAO JOAO DE MERITI	Sim

Anexo(s) Liberado(s) :

ANEXO 4 - Operações de Crédito

Declaro que os dados encaminhados através deste(s) arquivo(s) correspondem à cópia fiel das informações publicadas nos relatórios determinados pela Deliberação TCE-RJ nº 222/02 e pela Lei 101/2000 referente ao 4º BIMESTRE.

Informações do Titular do Poder Executivo

Nome do Titular : _____	Cargo : _____
Data : ____ / ____ / ____	Assinatura : 

Recibo em : ____ / ____ / ____	Funcionário : _____	Matricula : _____
--------------------------------	---------------------	-------------------

MUNICÍPIO DE SAO JOAO DE MERITI - PODER EXECUTIVO
RELATÓRIO DE GESTÃO FISCAL
DEMONSTRATIVO DA DESPESA COM PESSOAL
ORÇAMENTOS FISCAL E DA SEGURIDADE SOCIAL
PERÍODO DE REFERÊNCIA : 2º Quadrimestre / 2015

RGF - ANEXO 1

R\$ 1,00

DESPESA COM PESSOAL	DESPESA EXECUTADAS Set/2014 até Ago/2015		
	LIQUIDADAS	INSCRITAS EM RP NÃO PROCESSADOS	TOTAL
DESPESA BRUTA COM PESSOAL (I)	283.227.065,8	11.058.165,4	294.285.231,2
Pessoal Ativo	222.360.499,1	11.058.165,4	233.418.664,5
Pessoal Inativo e Pensionista	60.866.566,8	0,0	60.866.566,8
Outras Despesas de Pessoal Decorrentes de Contratos de Terceirização (art. 18, § 1º da LRF)	0,0	0,0	0,0
Despesas não Computadas (art. 19, § 1º da LRF) (II)	45.052.921,2	74.314,0	45.127.235,2
(-) Decorrentes de Decisão Judicial	0,0	0,0	0,0
(-) Inativos e Pensionistas com Recursos Vinculados	45.052.921,2	0,0	45.052.921,2
(-) Indenizações por Demissão e Incentivos à Demissão Voluntária	0,0	0,0	0,0
(-) Despesas de Exercícios Anteriores	0,0	74.314,0	74.314,0
DESPESA TOTAL COM PESSOAL - DTP (IV)=(I - II)	238.174.144,6	10.983.851,4	249.157.996,1
APURAÇÃO DO CUMPRIMENTO DO LIMITE LEGAL			VALOR
RECEITA CORRENTE LÍQUIDA - RCL (V)			444.190.183,5
% do TOTAL DA DESPESA LÍQUIDA COM PESSOAL PARA FINS DE APURAÇÃO DO LIMITE - TDP sobre a RCL (VI) = (IV / V) * 100			56,09 %
LIMITE MÁXIMO (inciso III, art. 20 da LRF) - <54,00%>			239.862.699,1
LIMITE PRUDENCIAL (§ único, art. 22 da LRF) - <51,30%>			227.869.564,1
LIMITE DE ALERTA (inciso II do §1º do art. 59 da LRF) - <48,6%>			215.876.429,2

Nota :

TRAJETÓRIA DE RETORNO AO LIMITE DA DESPESA TOTAL COM PESSOAL

2013 1º Quadr.			2013 2º Quadr.			2013 3º Quadr.		
Limite Máximo (a)	% TDP (b)	% Excedente (c) = (b-a)	Redutor Mínimo de 1/3 do Excedente (d) = (1/3 * c)	Limite (e) = (b - d)	% TDP (f)	Redutor Residual (g) = (f - a)	Limite (h) = (a)	% TDP
54,00 %	56,4	2,4	0,8	55,6	59,8	5,8	54,0	62,6

Fonte :

MUNICÍPIO DE SAO JOAO DE MERITI
RELATÓRIO DE GESTÃO FISCAL
DEMONSTRATIVO DA DÍVIDA CONSOLIDADA
ORÇAMENTOS FISCAL E DA SEGURIDADE SOCIAL
PERÍODO DE REFERÊNCIA : 2º Quadrimestre / 2015

LRF, art 55, inciso I, alínea "b" - Anexo 2





R\$ 1,00

DÍVIDA CONSOLIDADA	SALDO EXERCÍCIO ANTERIOR	SALDO DO EXERCÍCIO DE 2015		
		1º Quadrimestre	2º Quadrimestre	3º Quadrimestre
DÍVIDA CONSOLIDADA - DC (I)	83.498.293,2	83.498.293,2	82.600.325,5	0,0
Dívida Mobiliária	0,0	0,0	0,0	0,0
Dívida Contratual	80.746.030,4	80.746.030,4	79.848.062,7	0,0
Interna	80.746.030,4	80.746.030,4	79.848.062,7	0,0
Externa	0,0	0,0	0,0	0,0
Precatórios Posteriores a 5.5.2000 (inclusive)	0,0	0,0	0,0	0,0
Outras Dívidas	2.752.262,8	2.752.262,8	2.752.262,8	0,0
DEDUÇÕES(II)'	42.771.520,9	45.461.961,8	61.174.568,0	0,0
Disponibilidade de Caixa Bruta	103.056.474,8	71.575.982,6	84.495.441,4	0,0
(-) RP Processados (Exceto Precatórios)	60.284.953,9	26.114.020,8	23.320.873,4	0,0
DÍVIDA CONSOLIDADA LÍQUIDA - DCL (III) = (I - II)	40.726.772,3	38.036.331,4	21.425.757,5	0,0
RECEITA CORRENTE LÍQUIDA - RCL	435.397.842,9	435.281.261,0	444.190.183,5	0,0
% da DC sobre a RCL [I / RCL]	19,18 %	19,18 %	18,60 %	0,00 %
% da DCL sobre a RCL [III / RCL]	9,35 %	8,74 %	4,82 %	0,00 %
LIMITE DEFINIDO POR RESOLUÇÃO DO SENADO FEDERAL	120,00 %	120,00 %	120,00 %	120,00 %
LIMITE DE ALERTA (inciso III, §1º do art. 59 - LRF) - 48,6%	120,00 %	120,00 %	120,00 %	120,00 %

DETALHAMENTO DA DÍVIDA CONTRATUAL	SALDO EXERCÍCIO ANTERIOR	SALDO DO EXERCÍCIO DE 2015		
		Até o 1º Quadrimestre	Até o 2º Quadrimestre	Até o 3º Quadrimestre
DÍVIDA CONTRATUAL (IV = V + VI + VII + VIII)	80.746.030,4	80.746.030,4	79.848.062,7	0,0
DÍVIDA DE PPP (V)	0,0	0,0	0,0	0,0
PARCELAMENTOS DE DÍVIDAS (VI)	79.263.989,4	79.263.989,4	78.366.021,7	0,0
De Tributos	0,0	0,0	0,0	0,0
De Contribuições Sociais	79.263.989,4	79.263.989,4	78.366.021,7	0,0
Previdenciárias	79.263.989,4	79.263.989,4	78.366.021,7	0,0
Demais Contribuições Sociais	0,0	0,0	0,0	0,0
Do FGTS	0,0	0,0	0,0	0,0
Com Instituição Não Financeira	0,0	0,0	0,0	0,0
DÍVIDA COM INSTITUIÇÃO FINANCEIRA (VII)	1.482.041,0	1.482.041,0	1.482.041,0	0,0
Interna	1.482.041,0	1.482.041,0	1.482.041,0	0,0
Externa	0,0	0,0	0,0	0,0
DEMAIS DÍVIDAS CONTRATUAIS (VIII)	0,0	0,0	0,0	0,0

OUTROS VALORES NÃO INTEGRANTES DA DC	SALDO EXERCÍCIO ANTERIOR	SALDO DO EXERCÍCIO DE 2015		
		Até o 1º Quadrimestre	Até o 2º Quadrimestre	Até o 3º Quadrimestre
PRECATÓRIOS ANTERIORES A 5.5.2000	0,0	0,0	0,0	0,0
INSUFICIÊNCIA FINANCEIRA	0,0	0,0	0,0	0,0
DEPÓSITOS	0,0	0,0	0,0	0,0
RP NÃO PROCESSADOS DE EXERCÍCIOS ANTERIORES	21.510.402,7	37.535.914,2	34.168.316,9	0,0
ANTECIPAÇÕES DE RECEITA ORÇAMENTÁRIA - ARO	0,0	0,0	0,0	0,0

REGIME PREVIDENCIÁRIO				
DÍVIDA CONSOLIDADA PREVIDENCIÁRIA	SALDO EXERCÍCIO ANTERIOR	SALDO DO EXERCÍCIO DE 2015		
		Até o 1º Quadrimestre	Até o 2º Quadrimestre	Até o 3º Quadrimestre
DÍVIDA CONSOLIDADA PREVIDENCIÁRIA (IX)	0,0	0,0	0,0	0,0
Passivo Atuarial	0,0	0,0	0,0	0,0
Demais Dívidas	0,0	0,0	0,0	0,0
DEDUÇÕES(X)'	0,0	0,0	0,0	0,0
Disponibilidade de Caixa Bruta	0,0	0,0	0,0	0,0
Investimento do RPPS	0,0	0,0	0,0	0,0
(-) Restos a Pagar Processados	4.826.335,0	4.826.335,0	4.826.335,0	0,0
OBRIGAÇÕES NÃO INTEGRANTES DA DC	4.826.335,0	4.826.335,0	4.826.335,0	0,0
Precatórios anteriores a 5.5.2000	0,0	0,0	0,0	0,0
Insuficiência Financeira	4.826.335,0	4.826.335,0	4.826.335,0	0,0
Depósitos	4.826.335,0	4.826.335,0	4.826.335,0	0,0
Outras Obrigações	0,0	0,0	0,0	0,0
DÍVIDA CONSOLIDADA LÍQUIDA DO RPPS (XI) = (IX - X)	0,0	0,0	0,0	0,0

MUNICÍPIO DE SAO JOAO DE MERITI
 RELATÓRIO DE GESTÃO FISCAL
DEMONSTRATIVO DAS GARANTIAS E CONTRAGARANTIAS DE VALORES
 ORÇAMENTOS FISCAL E DA SEGURIDADE SOCIAL
 PERÍODO DE REFERÊNCIA : 2º Quadrimestre / 2015

LRF, art 55, inciso I, alinea "c" e art. 40, § 1º - Anexo 3

R\$1,00

GARANTIAS	SALDO DO EXERCÍCIO ANTERIOR	SALDO DO EXERCÍCIO DE 2015		
		Até o 1º Quadrimestre	Até o 2º Quadrimestre	Até o 3º Quadrimestre
EXTERNAS (I)	0,0	0,0	0,0	0,0
Aval ou fiança em operações de crédito	0,0	0,0	0,0	0,0
Outras Garantias	0,0	0,0	0,0	0,0
INTERNAS (II)	0,0	0,0	0,0	0,0
Aval ou fiança em operações de crédito	0,0	0,0	0,0	0,0
Outras garantias	0,0	0,0	0,0	0,0
TOTAL (I + II)	0,0	0,0	0,0	0,0
RECEITA CORRENTE LÍQUIDA - RCL	435.397.842,9	435.281.261,0	444.190.183,5	0,0
% do TOTAL DAS GARANTIAS sobre a RCL	0,00 %	0,00 %	0,00 %	0,00 %
LIMITE DEFINIDO POR RESOLUÇÃO DO SENADO FEDERAL	22,00 %	22,00 %	22,00 %	22,00 %




CONTRAGARANTIAS	SALDO DO EXERCÍCIO ANTERIOR	SALDO DO EXERCÍCIO DE 2015		
		Até o 1º Quadrimestre	Até o 2º Quadrimestre	Até o 3º Quadrimestre
GARANTIAS EXTERNAS (I)	0,0	0,0	0,0	0,0
Aval ou fiança em operações de crédito	0,0	0,0	0,0	0,0
Outras garantias	0,0	0,0	0,0	0,0
GARANTIAS INTERNAS (II)	0,0	0,0	0,0	0,0
Aval ou fiança em operações de crédito	0,0	0,0	0,0	0,0
Outras garantias	0,0	0,0	0,0	0,0
TOTAL DAS CONTRAGARANTIAS (I + II)	0,0	0,0	0,0	0,0

MEDIDAS CORRETIVAS :

Fonte :

Nota :

O limite do saldo global das garantias concedidas pelo Município poderá ser elevado para 32% da RCL, desde que, cumulativamente, quando aplicável, o garantidor obedeça às normas fixas nos incisos I a IV do parágrafo único do artigo 9º da Resolução SF nº 43/2001, com redação dada pela Resolução SF nº 3/2002, publicada no D.O.U. de 03/04/2002.

MUNICÍPIO DE SAO JOAO DE MERITI
RELATÓRIO DE GESTÃO FISCAL
DEMONSTRATIVO DAS OPERAÇÕES DE CRÉDITO
ORÇAMENTOS FISCAL E DA SEGURIDADE SOCIAL
PERÍODO DE REFERÊNCIA : 2º Quadrimestre / 2015

LRF, art 55, inciso I, alínea "d" e Inciso III alínea "c" - Anexo 4

R\$1,00

OPERAÇÕES DE CRÉDITO	OPERAÇÕES REALIZADAS Até o 2º Quadrimestre	
	No Quadr.	Até o Quadr.
SUJEITAS AO LIMITE PARA FINS DE CONTRATAÇÃO (I)	0,0	0,0
Mobiliária	0,0	0,0
Interna	0,0	0,0
Externa	0,0	0,0
Contratual	0,0	0,0
Interna	0,0	0,0
Abertura de Crédito	0,0	0,0
Aquisição Financiada de Bens e Arredondamento Mercantil Financeiro	0,0	0,0
Derivadas de PPP	0,0	0,0
Demais Aquisições Financiadas	0,0	0,0
Antecipação de Receita	0,0	0,0
Pela Venda a Termo de Bens e Serviços	0,0	0,0
Demais Antecipações de Crédito	0,0	0,0
Assunção, reconhecimento e Confissão de Dívidas (LRF, art. 29, § 1º)	0,0	0,0
Outras Operações de Crédito	0,0	0,0
Externa	0,0	0,0
Contratuais	0,0	0,0
NÃO SUJEITAS AO LIMITE PARA FINS DE CONTRATAÇÃO (II)	0,0	0,0
Parcelamento de Dívidas	0,0	0,0
De Tributos	0,0	0,0
De Contribuições Sociais	0,0	0,0
Previdenciárias	0,0	0,0
Demais Contribuições Sociais	0,0	0,0
Do FGTS	0,0	0,0
Melhoria da Administração de Receitas e da Gestão Fiscal, Financeira e Patrimonial	0,0	0,0
Programa de Iluminação Pública - RELUZ	0,0	0,0
Amparadas pelo art. 9-N da resolução nº 2827/01 do CMN	0,0	0,0
APURAÇÃO DO CUMPRIMENTO DOS LIMITES	VALOR	% SOBRE RCL
RECEITA CORRENTE LÍQUIDA - RCL	444.190.183,49	--
OPERAÇÕES VEDADAS (III)	--	--
TOTAL CONSIDERADO PARA FINS DE APURAÇÃO DO CUMPRIMENTO DO LIMITE (IV) = (Ia + III)	0,00	0,00 %
LIMITE DEFINIDO POR RESOLUÇÃO DO SENADO FEDERAL PARA AS OPERAÇÕES DE CRÉDITO INTERNAS E EXTERNAS (Inciso I do artigo 7º da Resolução SF nº 43/2001)	71.070.429,36	16 %
OPERAÇÕES DE CRÉDITO POR ANTECIPAÇÃO DA RECEITA sobre a RCL	0,00	0,00 %
LIMITE DEFINIDO POR RESOLUÇÃO DO SENADO FEDERAL PARA AS OPERAÇÕES DE CRÉDITO POR ANTECIPAÇÃO DA RECEITA (Artigo 10 da Resolução SF nº 43/2001)	31.093.312,84	7 %
TOTAL CONSIDERADO PARA CONTRATAÇÃO DE NOVAS OPERAÇÕES DE CRÉDITO (V) = (IV + IIa)	0,00	0,00 %

Fonte :
Nota :

MUNICÍPIO DE SAO JOAO DE MERITI - PODER EXECUTIVO
 RELATÓRIO DE GESTÃO FISCAL
 DEMONSTRATIVO DOS LIMITES
 ORÇAMENTOS FISCAL E DA SEGURIDADE SOCIAL
 PERÍODO DE REFERÊNCIA : 2º Quadrimestre / 2015

LRF, art 48 - Anexo 7

R\$ 1,00

DESPESA COM PESSOAL	VALOR	% SOBRE A RCL
Total da Despesa com Pessoal - TDP	249.157.996,1	56,09 %
Limite Legal (inciso III, art. 20 da LRF)	239.862.699,1	54,00 %
Limite Prudencial (§ único, art. 22 da LRF)	227.869.564,1	51,30 %
DÍVIDA	VALOR	% SOBRE A RCL
Dívida Consolidada Líquida	21.425.757,5	4,82 %
Limite Definido por Resolução do Senado Federal	533.028.220,2	120,00 %
GARANTIA DE VALORES	VALOR	% SOBRE A RCL
Total das Garantias	0,0	0,00 %
Limite Definido por Resolução do Senado Federal	0,0	22,00 %
OPERAÇÕES DE CRÉDITO	VALOR	% SOBRE A RCL
Operações de Crédito Internas e Externas	0,0	0,00 %
Operações de Crédito por Antecipação da Receita	0,0	0,00 %
Limite Definido por Resolução do Senado Federal para Operações de Crédito Internas e Externas	71.070.429,4	16,00 %
Limite Definido por Resolução do Senado Federal para Operações de Crédito por Antec. da Receita	31.093.312,8	7,00 %
RESTOS A PAGAR	Inscrição em Restos a Pagar NÃO PROCESSADOS	Suficiência/Insuficiência antes da Inscrição em Restos a Pagar Não Proces.
Valor apurado nos demonstrativos respectivos	0,0	0,0

Fonte :

Nota :

MUNICÍPIO DE SAO JOAO DE MERITI
RELATÓRIO RESUMIDO DA EXECUÇÃO ORÇAMENTÁRIA
BALANÇO ORÇAMENTÁRIO
ORÇAMENTOS FISCAL E DA SEGURIDADE SOCIAL
PERÍODO DE REFERÊNCIA : 4º Bimestre / 2015

RREO - Anexo 1 (LRF, Art 52, inciso I, linhas "a" e "b" do inciso II e §

R\$1,00

RECEITAS	PREVISÃO INICIAL	PREVISÃO ATUALIZADA (a)	RECEITAS REALIZADAS				SALDO A REALIZAR (a-c)
			No Bimestre (b)	% (b/a)	Até 08/2015 (c)	% (c/a)	
RECEITAS (EXCETO INTRA-ORÇAMENTÁRIAS) (I)	571.060.351,2	571.060.351,2	73.037.119,3	12,8	316.817.390,9	55,5	254.242.960,3
RECEITAS CORRENTES	468.603.079,6	468.603.079,6	73.037.119,3	15,6	316.040.905,2	67,4	152.562.174,4
RECEITAS TRIBUTÁRIAS	64.980.052,2	64.980.052,2	10.257.344,1	15,8	59.057.370,3	90,9	5.922.681,9
Impostos	52.849.846,6	52.849.846,6	8.463.092,1	16,0	48.208.164,0	91,2	4.641.682,6
Taxas	12.130.205,6	12.130.205,6	1.794.252,0	14,8	10.849.206,3	89,4	1.280.999,3
Contribuição de Melhoria	0,0	0,0	0,0	0,0	0,0	0,0	0,0
RECEITA DE CONTRIBUIÇÕES	28.460.032,4	28.460.032,4	6.268.882,8	22,0	22.734.875,5	79,9	5.725.156,9
Contribuições Sociais	12.852.957,4	12.852.957,4	2.540.272,8	19,8	8.839.142,0	68,8	4.013.815,4
Contribuições de Intervenção no Domínio Econômico	0,0	0,0	0,0	0,0	0,0	0,0	0,0
Contribuição para Custeio do Serviço de Iluminação Pública (E.C.)	15.607.075,0	15.607.075,0	3.728.610,0	23,9	13.895.733,6	89,0	1.711.341,4
RECEITA PATRIMONIAL	15.138.018,4	15.138.018,4	1.094.281,6	7,2	4.108.399,8	27,1	11.029.618,6
Receitas Imobiliárias	0,0	0,0	0,0	0,0	0,0	0,0	0,0
Receitas de Valores Imobiliários	15.136.988,4	15.136.988,4	1.062.564,8	7,0	4.016.068,3	26,5	11.120.920,1
Receitas de Concessões e Permissões	0,0	0,0	31.716,8	0,0	92.331,5	0,0	-92.331,5
Compensações Financeiras	0,0	0,0	0,0	0,0	0,0	0,0	0,0
Receita decorrente do direito expt bens públicos área dom.púb	0,0	0,0	0,0	0,0	0,0	0,0	0,0
Receita de Cessão de Direitos	1.030,0	1.030,0	0,0	0,0	0,0	0,0	1.030,0
Outras Receitas Patrimoniais	0,0	0,0	0,0	0,0	0,0	0,0	0,0
RECEITA AGROPECUÁRIA	0,0	0,0	0,0	0,0	0,0	0,0	0,0
Receita da Produção Vegetal	0,0	0,0	0,0	0,0	0,0	0,0	0,0
Receita da Produção Animal e Derivados	0,0	0,0	0,0	0,0	0,0	0,0	0,0
Outras Receitas Agropecuárias	0,0	0,0	0,0	0,0	0,0	0,0	0,0
RECEITA INDUSTRIAL	0,0	0,0	0,0	0,0	0,0	0,0	0,0
Receita da Indústria Extrativa Mineral	0,0	0,0	0,0	0,0	0,0	0,0	0,0
Receita da Indústria de Transformação	0,0	0,0	0,0	0,0	0,0	0,0	0,0
Receita da Indústria de Construção	0,0	0,0	0,0	0,0	0,0	0,0	0,0
Outras Receitas Industriais	0,0	0,0	0,0	0,0	0,0	0,0	0,0
RECEITA DE SERVIÇOS	0,0	0,0	0,0	0,0	0,0	0,0	0,0
TRANSFERÊNCIAS CORRENTES	335.560.638,0	335.560.638,0	51.917.375,2	15,5	219.660.824,5	65,5	115.899.813,5
Transferências Intergovernamentais	323.258.931,6	323.258.931,6	51.915.011,2	16,1	218.637.523,5	67,6	104.621.408,1
Transferências de Instituições Privadas	861.080,0	861.080,0	0,0	0,0	0,0	0,0	861.080,0
Transferências do Exterior	0,0	0,0	0,0	0,0	0,0	0,0	0,0
Transferências de Pessoas	215.270,0	215.270,0	2.364,0	1,1	11.937,2	5,5	203.332,8
Transferências de Convênios	11.225.356,4	11.225.356,4	0,0	0,0	1.011.363,8	9,0	10.213.992,6
Transferências para o Combate à Fome	0,0	0,0	0,0	0,0	0,0	0,0	0,0
OUTRAS RECEITAS CORRENTES	24.464.338,6	24.464.338,6	3.499.235,6	14,3	10.479.435,1	42,8	13.984.903,5
Multas e Juros de Mora	3.189.848,2	3.189.848,2	1.983.447,2	62,2	5.276.523,2	165,4	-2.086.675,0
Indenizações e Restituições	0,0	0,0	0,0	0,0	0,0	0,0	0,0
Receita da Dívida Ativa	21.272.430,4	21.272.430,4	1.475.443,8	6,9	5.128.633,8	24,1	16.143.796,6
Receitas Decorrentes Aportes Periód.p/Amortiz.Déf.Atuarial RP/PS	0,0	0,0	0,0	0,0	0,0	0,0	0,0
Receitas Correntes Diversas	2.060,0	2.060,0	40.344,6	1.958,5	74.278,2	3.605,7	-72.218,2
RECEITAS DE CAPITAL	102.457.271,6	102.457.271,6	0,0	0,0	776.485,7	0,8	101.680.785,9
OPERAÇÕES DE CRÉDITO	18.540.000,0	18.540.000,0	0,0	0,0	0,0	0,0	18.540.000,0
Operações de Crédito Internas	18.540.000,0	18.540.000,0	0,0	0,0	0,0	0,0	18.540.000,0
Operações de Crédito Externas	0,0	0,0	0,0	0,0	0,0	0,0	0,0
ALIENAÇÃO DE BENS	0,0	0,0	0,0	0,0	0,0	0,0	0,0
Alienação de Bens Móveis	0,0	0,0	0,0	0,0	0,0	0,0	0,0
Alienação de Bens Imóveis	0,0	0,0	0,0	0,0	0,0	0,0	0,0
AMORTIZAÇÃO DE EMPRÉSTIMOS	0,0	0,0	0,0	0,0	0,0	0,0	0,0
TRANSFERÊNCIAS DE CAPITAL	83.917.271,6	83.917.271,6	0,0	0,0	776.485,7	0,9	83.140.785,9
Transferências Intergovernamentais	0,0	0,0	0,0	0,0	0,0	0,0	0,0
Transferências do Instituições Privadas	0,0	0,0	0,0	0,0	0,0	0,0	0,0
Transferências do Exterior	0,0	0,0	0,0	0,0	0,0	0,0	0,0
Transferências de Pessoas	0,0	0,0	0,0	0,0	0,0	0,0	0,0
Transferência de Outras Instituições Públicas	0,0	0,0	0,0	0,0	0,0	0,0	0,0
Transferências de Convênio	83.917.271,6	83.917.271,6	0,0	0,0	776.485,7	0,9	83.140.785,9
Transferências para o Combate à Fome	0,0	0,0	0,0	0,0	0,0	0,0	0,0
OUTRAS RECEITAS DE CAPITAL	0,0	0,0	0,0	0,0	0,0	0,0	0,0
Integralização do Capital Social	0,0	0,0	0,0	0,0	0,0	0,0	0,0
Rec. Div. Ativa Proveniente de Amort. de Emprést. e Financ.	0,0	0,0	0,0	0,0	0,0	0,0	0,0
Outras Receitas	0,0	0,0	0,0	0,0	0,0	0,0	0,0
RECEITAS (INTRA-ORÇAMENTÁRIAS) (II)	28.939.649,0	28.939.649,0	5.690.116,9	19,7	20.339.280,3	70,3	8.600.368,7
SUBTOTAL DAS RECEITAS (III)=(I+II)	600.000.000,2	600.000.000,2	78.727.236,2	13,1	337.156.671,2	56,2	262.843.329,0
OPERAÇÕES DE CRÉDITO - REFINANC (IV)	0,0	0,0	0,0	0,0	0,0	0,0	0,0
Operações de Crédito Internas	0,0	0,0	0,0	0,0	0,0	0,0	0,0
Mobilização para Refinanciamento da Dívida	0,0	0,0	0,0	0,0	0,0	0,0	0,0
Contratual para Refinanciamento da Dívida	0,0	0,0	0,0	0,0	0,0	0,0	0,0
Operações de Crédito Externas	0,0	0,0	0,0	0,0	0,0	0,0	0,0
Mobilização para Refinanciamento da Dívida	0,0	0,0	0,0	0,0	0,0	0,0	0,0
Contratual para Refinanciamento da Dívida	0,0	0,0	0,0	0,0	0,0	0,0	0,0
SUBTOTAL COM REFINANCIAMENTO (V) = (III+IV)	600.000.000,2	600.000.000,2	78.727.236,2	13,1	337.156.671,2	56,2	262.843.329,0
DEFICIT							0,0
TOTAL (VII) = (V+VI)	600.000.000,2	600.000.000,2	78.727.236,2	13,1	337.156.671,2	56,2	262.843.329,0
SALDO DE EXERCÍCIOS ANTERIORES (p/ Créditos adicionais)							0,0
Superavit Financeiro							0,0
Reabertura de Créditos Adicionais							0,0


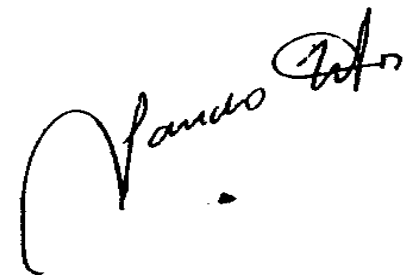
Continua (1/3)

RECEITAS INTRA-ORÇAMENTÁRIAS	PREVISÃO INICIAL	PREVISÃO ATUALIZADA (a)	RECEITAS REALIZADAS				SALDO A REALIZAR (a-c)
			No Bimestre (b)	% (b/a)	Até 08/2015 (c)	% (c/a)	
RECEITAS CORRENTES	28.939.649,0	28.939.649,0	5.690.116,9	19,7	20.339.280,3	70,3	8.600.368,7
RECEITA TRIBUTÁRIA	0,0	0,0	0,0	0,0	0,0	0,0	0,0
Impostos	0,0	0,0	0,0	0,0	0,0	0,0	0,0
Taxas	0,0	0,0	0,0	0,0	0,0	0,0	0,0
Contribuição de Melhoria	0,0	0,0	0,0	0,0	0,0	0,0	0,0
RECEITA DE CONTRIBUIÇÕES	28.939.649,0	28.939.649,0	5.690.116,9	19,7	20.339.280,3	70,3	8.600.368,7
RECEITA PATRIMONIAL	0,0	0,0	0,0	0,0	0,0	0,0	0,0
RECEITA INDUSTRIAL	0,0	0,0	0,0	0,0	0,0	0,0	0,0
RECEITA DE SERVIÇOS	0,0	0,0	0,0	0,0	0,0	0,0	0,0
OUTRAS RECEITAS CORRENTES	0,0	0,0	0,0	0,0	0,0	0,0	0,0
RECEITAS DE CAPITAL	0,0	0,0	0,0	0,0	0,0	0,0	0,0
ALIENAÇÃO DE BENS	0,0	0,0	0,0	0,0	0,0	0,0	0,0
OUTRAS RECEITAS DE CAPITAL	0,0	0,0	0,0	0,0	0,0	0,0	0,0
TOTAL	28.939.649,0	28.939.649,0	5.690.116,9	19,7	20.339.280,3	70,3	8.600.368,7

Fonte :

Continua (2/3)



MUNICÍPIO DE SAO JOAO DE MERITI
RELATÓRIO RESUMIDO DA EXECUÇÃO ORÇAMENTÁRIA
BALANÇO ORÇAMENTÁRIO
ORÇAMENTOS FISCAL E DA SEGURIDADE SOCIAL
PERÍODO DE REFERÊNCIA : 4º Bimestre / 2015

Continuação (3/3)

LRF, Art 52, inciso I, Alíneas "a" e "b" do inciso II e §1º - Anexo 1

R\$1,00

DESPESAS	DOTAÇÃO INICIAL (d)	DOTAÇÃO ATUALIZADA (e)	DESPESAS EMPENHADAS		SALDO (g) = (e - f)	DESPESAS LIQUIDADAS		SALDO i = (e - h)	DESPESAS PAGAS ATÉ O BIM (j)
			No Bimestre	Até 08/2015 (f)		No Bimestre	Até 08/2015 (h)		
DESPESAS (EXCETO INTRA-ORÇAMENTÁRIAS)	579.967.567,6	582.488.222,1	67.544.301,1	437.724.749,5	144.763.472,6	90.349.542,4	287.871.910,8	294.616.311,3	238.904.282,1
DESPESAS CORRENTES	435.503.379,0	500.496.935,3	59.977.518,4	417.938.508,1	82.558.427,2	85.328.383,4	271.996.192,8	228.500.742,5	223.212.555,3
PESSOAL E ENCARGOS SOCIAIS	237.611.210,7	281.766.130,5	27.451.147,8	271.591.243,5	10.174.887,0	48.325.698,3	174.789.594,8	106.976.535,7	148.554.578,1
JUROS E ENCARGOS DA DÍVIDA	600.000,0	600.000,0	1.668,2	66.483,0	533.517,0	1.668,2	66.483,0	533.517,0	47.319,2
OUTRAS CORRENTES	197.292.168,3	218.130.804,8	32.524.702,4	146.280.781,6	71.850.023,2	37.001.016,9	97.140.115,0	120.990.689,8	74.610.658,0
DESPESAS DE CAPITAL	128.234.057,6	73.442.706,6	7.566.782,7	19.786.241,4	53.656.465,2	5.021.159,0	15.875.718,0	57.566.988,6	15.691.726,8
INVESTIMENTOS	126.129.027,6	71.337.676,6	7.066.782,7	17.786.241,4	53.551.435,2	4.837.167,8	14.793.759,1	56.543.917,5	14.793.759,1
INVERSÕES FINANCEIRAS	104.030,0	104.030,0	0,0	0,0	104.030,0	0,0	0,0	104.030,0	0,0
AMORTIZAÇÃO DA DÍVIDA	2.001.000,0	2.001.000,0	500.000,0	2.000.000,0	1.000,0	183.991,2	1.081.958,9	919.041,1	897.967,7
RESERVA DE CONTINGÊNCIA	6.748.580,2	6.748.580,2	0,0	0,0	6.748.580,2	0,0	0,0	6.748.580,2	0,0
RESERVA ORÇAMENTÁRIA DO RPPS	9.481.550,8	1.800.000,0	0,0	0,0	1.800.000,0	0,0	0,0	1.800.000,0	0,0
DESPESAS (INTRA-ORÇAMENTÁRIAS) (IX)	20.032.432,5	25.682.429,9	8.826.678,1	23.128.894,9	2.553.535,0	3.192.544,2	11.860.909,7	13.821.520,2	7.058.534,3
SUBTOTAL DAS DESPESAS (X) = (VIII + IX)	600.000.000,1	608.170.652,0	76.370.979,2	460.853.644,4	147.317.007,6	93.542.086,6	299.732.820,5	308.437.831,5	245.962.816,4
AMORTIZAÇÃO DA DÍVIDA / REFINANC. (XI)	0,0	0,0	0,0	0,0	0,0	0,0	0,0	0,0	0,0
Amortização da Dívida Interna	0,0	0,0	0,0	0,0	0,0	0,0	0,0	0,0	0,0
Dívida Mobiliária	0,0	0,0	0,0	0,0	0,0	0,0	0,0	0,0	0,0
Outras Dívidas	0,0	0,0	0,0	0,0	0,0	0,0	0,0	0,0	0,0
Amortização da Dívida Externa	0,0	0,0	0,0	0,0	0,0	0,0	0,0	0,0	0,0
Dívida Mobiliária	0,0	0,0	0,0	0,0	0,0	0,0	0,0	0,0	0,0
Outras Dívidas	0,0	0,0	0,0	0,0	0,0	0,0	0,0	0,0	0,0
SUBTOTAL COM REFINANCIAMENTO (XII) = (X + XI)	600.000.000,1	608.170.652,0	76.370.979,2	460.853.644,4	147.317.007,6	93.542.086,6	299.732.820,5	308.437.831,5	245.962.816,4
SUPERAVIT (XIII)					0,0		37.423.850,7		91.193.854,8
TOTAL (XIV) = (XII + XIII)				460.853.644,4			337.156.671,2		337.156.671,2

DESPESAS INTRA-ORÇAMENTÁRIAS	DOTAÇÃO INICIAL (d)	DOTAÇÃO ATUALIZADA (e)	DESPESAS EMPENHADAS		SALDO (g) = (e - f)	DESPESAS LIQUIDADAS		SALDO (i) = (e - h)	DESPESAS PAGAS ATÉ O BIM (j)
			No Bimestre	Até 08/2015 (f)		No Bimestre	Até 08/2015 (h)		
DESPESAS CORRENTES	19.032.432,5	24.682.429,9	8.826.678,1	23.128.894,9	1.553.535,0	3.192.544,2	11.860.909,7	12.821.520,2	7.058.534,3
PESSOAL E ENCARGOS SOCIAIS	19.032.432,5	24.682.429,9	8.826.678,1	23.128.894,9	1.553.535,0	3.192.544,2	11.860.909,7	12.821.520,2	7.058.534,3
OUTRAS DESPESAS CORRENTES	0,0	0,0	0,0	0,0	0,0	0,0	0,0	0,0	0,0
DESPESAS DE CAPITAL	1.000.000,0	1.000.000,0	0,0	0,0	1.000.000,0	0,0	0,0	1.000.000,0	0,0
INVESTIMENTOS	0,0	0,0	0,0	0,0	0,0	0,0	0,0	0,0	0,0
INVERSÕES FINANCEIRAS	0,0	0,0	0,0	0,0	0,0	0,0	0,0	0,0	0,0
AMORTIZAÇÃO DA DÍVIDA	1.000.000,0	1.000.000,0	0,0	0,0	1.000.000,0	0,0	0,0	1.000.000,0	0,0
TOTAL	20.032.432,5	25.682.429,9	8.826.678,1	23.128.894,9	2.553.535,0	3.192.544,2	11.860.909,7	13.821.520,2	7.058.534,3

Fonte :

SIGFIS - Versão 2016

Data de Emissão: 22/11/2016 21:00h

Anexo 1 do RREO

MUNICÍPIO DE SAO JOAO DE MERITI 2,5
 RELATÓRIO RESUMIDO DA EXECUÇÃO ORÇAMENTÁRIA
 DEMONSTRATIVO DA EXECUÇÃO DAS DESPESAS POR FUNÇÃO / SUBFUNÇÃO
 ORÇAMENTOS FISCAL E DA SEGURIDADE SOCIAL
 PERÍODO DE REFERÊNCIA : 4º Bimestre / 2015

RREO - Anexo 2 (LRF, Art. 52, Inciso II, alínea "c")

R\$1,00


FUNÇÃO / SUBFUNÇÃO	DOTAÇÃO INICIAL	DOTAÇÃO ATUALIZADA (a)	DESPESAS EMPENHADAS			SALDO (c) = (a-b)	DESPESAS LIQUIDADAS			SALDO (e) = (a-d)
			No Bimestre	Até 08/2015 (b)	% (b/total b)		No Bimestre	Até 08/2015 (d)	% (d/total d)	
DESPESAS (EXCETO INTRA-ORÇAMENTÁRIAS) (I)	579.967.567,5	582.488.222,0	67.544.301,0	437.724.749,5	95,0	144.763.472,5	90.349.542,5	287.871.910,7	96,0	294.616.311,3
Legislativa	12.172.341,4	12.172.341,4	106.085,8	11.473.815,7	2,5	698.525,7	1.808.437,9	7.345.458,1	2,5	4.826.883,4
Ação Legislativa	12.172.341,4	12.172.341,4	106.085,8	11.473.815,7	2,5	698.525,7	1.808.437,9	7.345.458,1	2,5	4.826.883,4
Administração	63.629.178,8	88.636.178,8	13.511.763,8	65.799.163,0	14,3	22.837.015,8	10.357.987,6	43.019.879,5	14,4	45.616.299,3
Administração Geral	61.752.088,8	86.599.088,8	13.101.763,8	63.948.163,0	13,9	22.650.925,8	10.105.893,8	41.838.795,0	14,0	44.760.293,7
Administração Financeira	808.000,0	808.000,0	200.000,0	800.000,0	0,2	8.000,0	110.987,4	577.720,1	0,2	230.279,9
Controle Interno	910.000,0	1.120.000,0	210.000,0	1.051.000,0	0,2	69.000,0	141.106,5	603.364,3	0,2	516.635,7
Formação de Recursos Humanos	6.090,0	6.090,0	0,0	0,0	0,0	6.090,0	0,0	0,0	0,0	6.090,0
Administração de Concessões	153.000,0	103.000,0	0,0	0,0	0,0	103.000,0	0,0	0,0	0,0	103.000,0
Segurança Pública	4.706.550,0	7.716.550,0	3.042.276,1	7.419.276,1	1,6	297.273,9	1.258.948,2	4.726.480,6	1,6	2.990.069,5
Administração Geral	4.669.500,0	7.679.500,0	3.042.276,1	7.419.276,1	1,6	260.223,9	1.258.948,2	4.726.480,6	1,6	2.953.019,5
Policimento	23.660,0	23.660,0	0,0	0,0	0,0	23.660,0	0,0	0,0	0,0	23.660,0
Defesa Civil	5.150,0	5.150,0	0,0	0,0	0,0	5.150,0	0,0	0,0	0,0	5.150,0
Direitos Indiv., Coletivos e Difusos	8.240,0	8.240,0	0,0	0,0	0,0	8.240,0	0,0	0,0	0,0	8.240,0
Assistência Social	7.374.007,3	8.164.007,3	766.353,1	4.962.844,3	1,1	3.201.163,0	809.949,3	2.201.343,4	0,7	5.962.664,0
Administração Geral	1.755.662,0	2.110.662,0	385.459,6	1.788.659,6	0,4	322.002,4	124.679,6	482.255,2	0,2	1.628.406,8
Formação de Recursos Humanos	110.210,0	110.210,0	0,0	0,0	0,0	110.210,0	0,0	0,0	0,0	110.210,0
Assistência ao Portador de Deficiência	105.150,0	105.150,0	0,0	96.000,0	0,0	9.150,0	0,0	0,0	0,0	105.150,0
Assistência à Criança e ao Adolescente	621.679,5	621.679,5	25.000,0	50.000,0	0,0	571.679,4	25.000,0	25.000,0	0,0	596.679,5
Assistência Comunitária	4.780.275,9	5.215.275,9	355.893,5	3.028.184,8	0,7	2.187.091,1	660.269,7	1.694.088,1	0,6	3.521.187,7
Alimentação e Nutrição	1.030,0	1.030,0	0,0	0,0	0,0	1.030,0	0,0	0,0	0,0	1.030,0
Previdência Social	66.594.028,4	66.594.028,4	16.599,3	64.658.434,5	14,0	1.935.593,9	14.953.862,9	38.467.780,3	12,8	28.126.248,1
Administração Geral	3.494.220,8	3.494.220,8	16.599,3	3.365.117,7	0,7	129.103,1	581.489,8	2.025.785,6	0,7	1.468.435,3
Previdência do Regime Estatutário	63.099.807,6	63.099.807,6	0,0	61.293.316,8	13,3	1.806.490,8	14.372.373,1	36.441.994,7	12,2	26.657.812,8
Saúde	119.191.906,2	117.547.821,0	23.538.998,2	94.121.381,9	20,4	23.426.439,2	24.225.904,3	80.432.832,0	26,8	37.114.989,1
Administração Geral	37.662.151,2	36.414.151,2	2.797.182,8	31.113.827,7	6,8	5.300.323,5	3.850.487,2	28.316.280,3	9,4	8.097.871,0
Atenção Básica	36.176.508,0	35.873.508,0	11.393.868,9	29.390.684,6	6,4	6.482.823,4	11.963.823,1	28.375.178,0	9,5	7.498.330,1
Assistência Hospitalar e Ambulatorial	37.611.144,7	36.982.144,7	8.267.679,4	28.378.834,1	6,2	8.603.310,6	6.865.818,9	19.628.788,4	6,5	17.353.356,3
Suporte Profilático e Terapêutico	5.338.098,6	5.338.098,6	239.140,0	2.961.198,3	0,6	2.376.900,3	1.269.813,0	2.936.448,3	1,0	2.401.650,3
Vigilância Epidemiológica	2.380.313,7	2.380.313,7	745.000,0	2.180.710,0	0,5	199.603,7	180.035,0	1.080.209,9	0,4	1.300.103,7
Alimentação e Nutrição	2.060,0	2.060,0	0,0	0,0	0,0	2.060,0	0,0	0,0	0,0	2.060,0
Serviços Urbanos	21.630,0	557.544,9	96.127,2	96.127,2	0,0	461.417,7	95.927,2	95.927,2	0,0	461.617,7
Trabalho	3.723.435,0	3.823.435,0	68.205,6	2.042.731,7	0,4	1.780.703,3	150.639,6	1.314.273,1	0,4	2.509.161,9
Administração Geral	1.542.000,0	1.642.000,0	68.205,6	1.324.531,7	0,3	317.468,3	150.639,6	596.073,1	0,2	1.045.926,9
Relações de Trabalho	301.275,0	301.275,0	0,0	0,0	0,0	301.275,0	0,0	0,0	0,0	301.275,0
Empregabilidade	1.878.160,0	1.878.160,0	0,0	718.200,0	0,2	1.159.960,0	0,0	718.200,0	0,2	1.159.960,0
Fomento ao Trabalho	2.000,0	2.000,0	0,0	0,0	0,0	2.000,0	0,0	0,0	0,0	2.000,0

MUNICÍPIO DE SAO JOAO DE MERITI 25,1
RELATÓRIO RESUMIDO DA EXECUÇÃO ORÇAMENTÁRIA
DEMONSTRATIVO DA EXECUÇÃO DAS DESPESAS POR FUNÇÃO / SUBFUNÇÃO
ORÇAMENTOS FISCAL E DA SEGURIDADE SOCIAL
PERÍODO DE REFERÊNCIA : 4º Bimestre / 2015

RREO - Anexo 2 (LRF, Art. 52, Inciso II, alínea "c")

R\$1,00

FUNÇÃO / SUBFUNÇÃO	DOTAÇÃO INICIAL	DOTAÇÃO ATUALIZADA (a)	DESPESAS EMPENHADAS			SALDO (c) = (a-b)	DESPESAS LIQUIDADAS			SALDO (e) = (a-d)
			No Bimestre	Até 08/2015 (b)	% (b/total b)		No Bimestre	Até 08/2015 (d)	% (d/total d)	
Educação	137.606.773,3	145.254.775,9	20.610.133,5	115.681.826,6	25,1	29.572.949,3	20.628.527,2	60.831.623,8	20,3	84.423.152,1
Administração Geral	16.236.010,0	16.646.010,0	2.825.712,3	9.761.883,7	2,1	6.884.126,4	491.652,3	2.311.534,8	0,8	14.334.475,2
Ensino Fundamental	85.189.197,5	87.126.200,1	10.277.542,6	73.002.481,4	15,8	14.123.718,7	15.267.225,2	44.397.136,0	14,8	42.729.064,1
Educação Infantil	25.093.280,0	29.509.280,0	6.096.301,6	24.493.146,1	5,3	5.016.133,9	3.269.133,3	9.644.155,3	3,2	19.865.124,7
Educação de Jovens e Adultos	6.181.525,8	6.482.525,8	229.065,2	3.927.820,1	0,9	2.554.705,7	745.182,1	2.313.776,2	0,8	4.168.749,6
Educação Especial	4.906.760,0	5.490.760,0	1.181.511,8	4.496.495,3	1,0	994.264,7	855.334,4	2.165.021,6	0,7	3.325.738,4
Cultura	261.800,0	1.072.537,0	310.737,0	805.817,0	0,2	266.720,0	310.737,0	805.817,0	0,3	266.720,0
Administração Geral	14.120,0	14.120,0	0,0	0,0	0,0	14.120,0	0,0	0,0	0,0	14.120,0
Formação de Recursos Humanos	22.060,0	22.060,0	0,0	0,0	0,0	22.060,0	0,0	0,0	0,0	22.060,0
Difusão Cultural	219.620,0	1.030.357,0	310.737,0	805.817,0	0,2	224.540,0	310.737,0	805.817,0	0,3	224.540,0
Desporto Comunitário	6.000,0	6.000,0	0,0	0,0	0,0	6.000,0	0,0	0,0	0,0	6.000,0
Direitos da Cidadania	299.430,0	1.139.430,0	0,0	0,0	0,0	1.139.430,0	0,0	0,0	0,0	1.139.430,0
Administração Geral	10.090,0	850.090,0	0,0	0,0	0,0	850.090,0	0,0	0,0	0,0	850.090,0
Formação de Recursos Humanos	10.300,0	10.300,0	0,0	0,0	0,0	10.300,0	0,0	0,0	0,0	10.300,0
Assistência ao Idoso	3.090,0	3.090,0	0,0	0,0	0,0	3.090,0	0,0	0,0	0,0	3.090,0
Assistência Comunitária	28.840,0	28.840,0	0,0	0,0	0,0	28.840,0	0,0	0,0	0,0	28.840,0
Direitos Indiv. Coletivos e Difusos	242.990,0	242.990,0	0,0	0,0	0,0	242.990,0	0,0	0,0	0,0	242.990,0
Turismo	4.120,0	4.120,0	0,0	0,0	0,0	4.120,0	0,0	0,0	0,0	4.120,0
Urbanismo	88.780.495,0	67.040.495,0	1.933.294,6	37.604.492,0	8,2	29.436.003,1	7.542.542,9	25.904.082,7	8,6	41.136.412,4
Assistência Comunitária	1.030,0	1.030,0	0,0	0,0	0,0	1.030,0	0,0	0,0	0,0	1.030,0
Difusão Cultural	2.576.030,0	76.030,0	0,0	0,0	0,0	76.030,0	0,0	0,0	0,0	76.030,0
Infra-estrutura Urbana	33.372,0	33.372,0	0,0	0,0	0,0	33.372,0	0,0	0,0	0,0	33.372,0
Serviços Urbanos	81.736.513,0	64.796.513,0	1.617.589,0	36.637.027,0	7,9	28.159.486,0	7.445.740,6	25.590.221,1	8,5	39.206.292,0
Saneamento Básico Urbano	1.081.030,0	1.081.030,0	3.529,8	490.389,3	0,1	590.640,8	96.802,4	148.961,6	0,0	932.068,4
Desporto Comunitário	3.351.490,0	1.051.490,0	312.175,7	477.075,7	0,1	574.414,3	0,0	164.900,0	0,1	886.590,0
Lazer	1.030,0	1.030,0	0,0	0,0	0,0	1.030,0	0,0	0,0	0,0	1.030,0
Habitação	1.056.780,0	56.780,0	0,0	0,0	0,0	56.780,0	0,0	0,0	0,0	56.780,0
Administração Geral	20.600,0	20.600,0	0,0	0,0	0,0	20.600,0	0,0	0,0	0,0	20.600,0
Habitação Urbana	1.036.180,0	36.180,0	0,0	0,0	0,0	36.180,0	0,0	0,0	0,0	36.180,0
Saneamento	43.872.420,6	27.097.420,6	2.887.512,6	10.921.238,5	2,4	16.176.182,2	2.872.032,6	10.905.758,5	3,6	16.191.662,2
Infra-estrutura Urbana	19.298.521,5	19.298.521,5	2.739.071,6	10.584.397,5	2,3	8.714.124,0	2.739.071,6	10.584.397,5	3,5	8.714.124,0
Saneamento Básico Urbano	24.573.899,1	7.798.899,1	148.441,0	336.841,0	0,1	7.462.058,1	132.961,0	321.361,0	0,1	7.477.538,1



MUNICÍPIO DE SAO JOAO DE MERITI 0,0
 RELATÓRIO RESUMIDO DA EXECUÇÃO ORÇAMENTÁRIA
 DEMONSTRATIVO DA EXECUÇÃO DAS DESPESAS POR FUNÇÃO / SUBFUNÇÃO
 ORÇAMENTOS FISCAL E DA SEGURIDADE SOCIAL

PERÍODO DE REFERÊNCIA : 4º Bimestre / 2015

RREO - Anexo 2 (LRF, Art. 52, Inciso II, alínea "c")

R\$1,00

FUNÇÃO / SUBFUNÇÃO	DOTAÇÃO INICIAL	DOTAÇÃO ATUALIZADA (a)	DESPESAS EMPENHADAS			SALDO (c) = (a-b)	DESPESAS LIQUIDADAS			SALDO (e) = (a-d)
			No Bimestre	Até 08/2015 (b)	% (b/total b)		No Bimestre	Até 08/2015 (d)	% (d/total d)	
Gestão Ambiental	2.883.855,5	2.883.855,5	0,0	0,0	0,0	2.883.855,5	0,0	0,0	0,0	2.883.855,5
Administração Geral	379.900,0	379.900,0	0,0	0,0	0,0	379.900,0	0,0	0,0	0,0	379.900,0
Formação de Recursos Humanos	41.200,0	41.200,0	0,0	0,0	0,0	41.200,0	0,0	0,0	0,0	41.200,0
Defesa Civil	1.030,0	1.030,0	0,0	0,0	0,0	1.030,0	0,0	0,0	0,0	1.030,0
Preservação e Conservação Ambiental	1.016.790,0	1.016.790,0	0,0	0,0	0,0	1.016.790,0	0,0	0,0	0,0	1.016.790,0
Controle Ambiental	1.437.725,5	1.437.725,5	0,0	0,0	0,0	1.437.725,5	0,0	0,0	0,0	1.437.725,5
Recursos Hídricos	7.210,0	7.210,0	0,0	0,0	0,0	7.210,0	0,0	0,0	0,0	7.210,0
Ciência e Tecnologia	165.000,0	1.015.000,0	110.673,3	110.673,3	0,0	904.326,7	110.673,3	110.673,3	0,0	904.326,7
Administração Geral	105.000,0	955.000,0	110.673,3	110.673,3	0,0	844.326,7	110.673,3	110.673,3	0,0	844.326,7
Desenv. Tecnológico e Engenharia	10.000,0	10.000,0	0,0	0,0	0,0	10.000,0	0,0	0,0	0,0	10.000,0
Difusão do Conhec. Cientif./Tecn	50.000,0	50.000,0	0,0	0,0	0,0	50.000,0	0,0	0,0	0,0	50.000,0
Comércio e Serviços	4.060,0	4.060,0	0,0	0,0	0,0	4.060,0	0,0	0,0	0,0	4.060,0
Promoção Comercial	4.060,0	4.060,0	0,0	0,0	0,0	4.060,0	0,0	0,0	0,0	4.060,0
Comunicações	2.015.450,0	2.015.450,0	140.000,0	1.074.386,6	0,2	941.063,4	232.078,5	236.914,5	0,1	1.778.535,5
Comunicação Social	2.015.450,0	2.015.450,0	140.000,0	1.074.386,6	0,2	941.063,4	232.078,5	236.914,5	0,1	1.778.535,5
Energia	14.521.000,0	19.145.000,0	0,0	19.047.000,0	4,1	98.000,0	4.901.561,8	10.485.367,0	3,5	8.659.633,0
Energia Elétrica	14.521.000,0	19.145.000,0	0,0	19.047.000,0	4,1	98.000,0	4.901.561,8	10.485.367,0	3,5	8.659.633,0
Transporte	2.145.385,8	2.145.385,8	0,0	0,0	0,0	2.145.385,8	0,0	0,0	0,0	2.145.385,8
Administração Geral	20.600,0	20.600,0	0,0	0,0	0,0	20.600,0	0,0	0,0	0,0	20.600,0
Transporte Rodoviário	2.124.785,8	2.124.785,8	0,0	0,0	0,0	2.124.785,8	0,0	0,0	0,0	2.124.785,8
Desporto e Lazer	14.090,0	14.090,0	0,0	0,0	0,0	14.090,0	0,0	0,0	0,0	14.090,0
Administração Geral	4.000,0	4.000,0	0,0	0,0	0,0	4.000,0	0,0	0,0	0,0	4.000,0
Serviços Urbanos	1.000,0	1.000,0	0,0	0,0	0,0	1.000,0	0,0	0,0	0,0	1.000,0
Desporto Comunitário	9.090,0	9.090,0	0,0	0,0	0,0	9.090,0	0,0	0,0	0,0	9.090,0
Encargos especiais	2.201.000,0	2.201.000,0	501.668,2	2.001.668,2	0,4	199.331,8	185.659,4	1.083.627,1	0,4	1.117.372,9
Serviço da Dívida Interna	2.201.000,0	2.201.000,0	501.668,2	2.001.668,2	0,4	199.331,8	185.659,4	1.083.627,1	0,4	1.117.372,9
Reserva de Contingência	6.748.580,2	6.748.580,2	0,0	0,0	0,0	6.748.580,2	0,0	0,0	0,0	6.748.580,2
Reserva de Contingência	6.748.580,2	6.748.580,2	0,0	0,0	0,0	6.748.580,2	0,0	0,0	0,0	6.748.580,2
DESPESAS (INTRA-ORÇAMENTÁRIAS) (II)	20.032.432,5	25.682.429,9	8.826.678,1	23.128.894,9	5,0	2.553.535,0	3.192.544,2	11.860.909,7	4,0	13.821.520,1
TOTAL (III) = (I + II)	600.000.000,0	608.170.651,9	76.370.979,1	- 460.853.644,4	100,00	147.317.007,6	93.542.086,7	299.732.820,5	100,00	308.437.831,4

FUNÇÃO / SUBFUNÇÃO	DOTAÇÃO INICIAL	DOTAÇÃO ATUALIZADA (a)	DESPESAS EMPENHADAS			SALDO (c) = (a-b)	DESPESAS LIQUIDADAS			SALDO (e) = (a-d)
			No Bimestre	Até 08/2015 (b)	% (b/total b)		No Bimestre	Até 08/2015 (d)	% (d/total d)	
DESPESAS (INTRA-ORÇAMENTÁRIAS)	20.032.432,5	25.682.429,9	8.826.678,1	23.128.894,9	5,0	2.553.535,0	3.192.544,2	11.860.909,7	4,0	13.821.520,1
Administração	4.107.700,0	7.955.700,0	2.318.523,7	7.656.779,6	1,7	298.920,4	1.099.173,8	4.378.441,3	1,5	3.577.258,7
Administração Geral	4.047.700,0	7.840.700,0	2.268.697,1	7.550.912,8	1,6	289.787,2	1.090.097,2	4.338.995,8	1,5	3.501.704,2
Controle Interno	60.000,0	115.000,0	49.826,6	105.866,8	0,0	9.133,2	9.076,5	39.445,5	0,0	75.554,5

MUNICÍPIO DE SAO JOAO DE MERITI 0,0
RELATÓRIO RESUMIDO DA EXECUÇÃO ORÇAMENTÁRIA
DEMONSTRATIVO DA EXECUÇÃO DAS DESPESAS POR FUNÇÃO / SUBFUNÇÃO
ORÇAMENTOS FISCAL E DA SEGURIDADE SOCIAL
PERÍODO DE REFERÊNCIA : 4º Bimestre / 2015

RREO - Anexo 2 (LRF, Art. 52, Inciso II, alínea "c")

R\$1,00

FUNÇÃO / SUBFUNÇÃO	DOTAÇÃO INICIAL	DOTAÇÃO ATUALIZADA (a)	DESPESAS EMPENHADAS			SALDO (c) = (a-b)	DESPESAS LIQUIDADAS			SALDO (e) = (a-d)
			No Bimestre	Até 08/2015 (b)	% (b/total b)		No Bimestre	Até 08/2015 (d)	% (d/total d)	
Segurança Pública	281.000,0	731.000,0	440.000,0	721.000,0	0,2	10.000,0	108.916,8	389.916,8	0,1	341.083,2
Administração Geral	281.000,0	731.000,0	440.000,0	721.000,0	0,2	10.000,0	108.916,8	389.916,8	0,1	341.083,2
Assistência Social	103.000,0	103.000,0	0,0	103.000,0	0,0	0,0	2.049,3	8.197,1	0,0	94.802,9
Administração Geral	103.000,0	103.000,0	0,0	103.000,0	0,0	0,0	2.049,3	8.197,1	0,0	94.802,9
Saúde	1.300.000,0	1.330.000,0	275.074,2	1.092.335,3	0,2	237.664,7	275.074,2	1.092.335,3	0,4	237.664,7
Administração Geral	1.300.000,0	1.330.000,0	275.074,2	1.092.335,3	0,2	237.664,7	275.074,2	1.092.335,3	0,4	237.664,7
Trabalho	132.000,0	142.000,0	0,0	132.000,0	0,0	10.000,0	4.703,6	18.288,4	0,0	123.711,6
Administração Geral	132.000,0	142.000,0	0,0	132.000,0	0,0	10.000,0	4.703,6	18.288,4	0,0	123.711,6
Educação -	13.043.732,5	14.355.729,9	5.793.080,1	13.358.780,0	2,9	996.949,9	1.698.480,0	5.959.728,4	2,0	8.396.001,4
Administração Geral	900.000,0	1.190.000,0	0,0	900.000,0	0,2	290.000,0	39.899,2	136.447,8	0,0	1.053.552,2
Ensino Fundamental	7.396.030,0	8.579.640,0	4.264.639,1	8.164.249,1	1,8	415.390,9	1.272.686,3	4.471.296,3	1,5	4.108.343,7
Educação Infantil	3.331.000,0	3.659.387,0	1.025.183,5	3.509.570,5	0,8	149.816,5	273.948,4	958.335,4	0,3	2.701.051,6
Educação de Jovens e Adultos	374.000,0	447.946,7	200.001,0	347.947,7	0,1	99.999,0	58.467,6	206.414,3	0,1	241.532,4
Educação Especial	1.042.702,5	478.756,2	303.256,5	437.012,7	0,1	41.743,5	53.478,5	187.234,7	0,1	291.521,5
Energia	65.000,0	65.000,0	0,0	65.000,0	0,0	0,0	4.146,4	14.002,3	0,0	50.997,7
Energia Elétrica	65.000,0	65.000,0	0,0	65.000,0	0,0	0,0	4.146,4	14.002,3	0,0	50.997,7
Encargos especiais	1.000.000,0	1.000.000,0	0,0	0,0	0,0	1.000.000,0	0,0	0,0	0,0	1.000.000,0
Serviço da Dívida Interna	1.000.000,0	1.000.000,0	0,0	0,0	0,0	1.000.000,0	0,0	0,0	0,0	1.000.000,0

MUNICÍPIO DE SAO JOAO DE MERITI
 RELATÓRIO RESUMIDO DA EXECUÇÃO ORÇAMENTÁRIA
 DEMONSTRATIVO DA RECEITA CORRENTE LÍQUIDA
 ORÇAMENTOS FISCAL E DA SEGURIDADE SOCIAL
 PERÍODO DE REFERÊNCIA : 4º Bimestre / 2015

LRF, art 53, inciso I - Anexo 3

R\$1,00

ESPECIFICAÇÃO	EVOLUÇÃO DA RECEITA REALIZADA NOS ÚLTIMOS 12 MESES												TOTAL ULT - 12 M.	PREVISÃO ATUALIZADA
	SET/2014	OUT/2014	NOV/2014	DEZ/2014	JAN/2015	FEV/2015	MAR/2015	ABR/2015	MAI/2015	JUN/2015	JUL/2015	AGO/2015		
RECEITAS CORRENTES (I)	37.124.566,7	35.039.764,2	31.041.779,7	45.894.358,7	42.667.712,1	46.084.455,5	54.554.419,3	38.348.334,6	36.548.325,8	42.017.967,4	41.366.841,0	36.137.344,7	486.825.889,7	496.482.832,8
RECEITAS TRIBUTÁRIAS	5.368.458,0	2.597.589,7	4.163.980,2	9.108.065,0	9.806.676,7	13.462.993,3	8.224.502,7	5.291.141,7	4.832.121,5	7.162.590,3	5.381.112,2	4.876.231,9	80.295.463,2	64.980.052,2
Imposto s/ a Prop Predial/Territorial Urbana (IPTU)	1.187.840,8	1.197.992,3	1.068.031,4	1.564.718,3	4.511.702,8	7.013.427,3	2.744.511,0	1.235.616,5	1.414.278,6	1.682.672,6	1.303.223,3	946.778,2	25.870.993,1	19.908.750,0
Impostos s/ Serviços de Qualquer Natureza (ISS)	2.899.047,9	378.550,5	3.003.010,7	4.451.789,2	2.272.399,6	2.936.940,8	3.216.171,0	2.784.436,6	2.228.233,4	3.981.619,8	2.264.959,5	2.685.669,3	33.102.828,3	25.142.176,3
Impostos s/ Transmissão de Bens Imóveis	163.548,5	132.097,4	-272.011,9	103.375,6	87.834,3	233.956,5	59.164,9	0,0	102.643,5	169.922,1	118.753,5	85.549,2	984.833,6	1.650.830,3
Imposto sobre a Renda e Proventos de Qualquer Natureza	487.051,7	443.412,1	407.636,2	701.683,1	753.941,8	734.559,6	279.962,4	395.990,0	376.667,5	528.219,3	492.218,8	565.940,3	6.167.284,8	6.148.090,0
Imposto sobre a Prop. Territorial Rural (CF, art 153, §4º)	0,0	0,0	0,0	0,0	0,0	0,0	0,0	0,0	0,0	0,0	0,0	0,0	0,0	0,0
Outras Receitas Tributárias	630.989,1	445.537,4	-42.688,2	2.286.498,8	2.180.798,2	2.564.109,1	1.924.693,4	875.098,6	710.298,5	799.956,5	1.201.957,1	592.294,9	14.169.523,4	12.130.205,6
RECEITA DE CONTRIBUIÇÕES	2.176.662,7	2.751.329,2	3.260.087,9	2.898.581,5	3.363.094,8	2.594.264,5	2.328.291,9	2.650.662,4	2.698.149,6	2.831.529,6	2.651.620,6	3.617.262,3	33.821.537,0	28.460.032,4
RECEITA PATRIMONIAL	420.551,4	408.220,8	75.697,7	773.398,6	478.368,9	470.319,2	519.910,3	521.795,8	505.943,7	517.780,3	502.936,4	591.345,2	5.786.458,3	-15.138.018,4
RECEITA AGROPECUÁRIA	0,0	0,0	0,0	0,0	0,0	0,0	0,0	0,0	0,0	0,0	0,0	0,0	0,0	0,0
RECEITA INDUSTRIAL	0,0	0,0	0,0	0,0	0,0	0,0	0,0	0,0	0,0	0,0	0,0	0,0	0,0	0,0
RECEITA DE SERVIÇOS	0,0	0,0	0,0	0,0	0,0	0,0	0,0	0,0	0,0	0,0	0,0	0,0	0,0	0,0
TRANSFERÊNCIAS CORRENTES	28.364.886,0	28.549.164,5	28.574.340,0	30.923.282,7	28.011.096,4	28.595.262,4	42.632.864,5	28.792.570,6	27.078.825,0	29.850.259,0	31.317.698,1	25.066.743,5	357.756.992,7	363.440.391,2
Cota-Parte do FPM AJUSTADO PELA LC 91/97 (100%)	3.429.910,1	3.241.618,3	4.290.696,3	4.458.268,3	0,0	0,0	16.483.629,6	4.075.823,2	5.012.125,6	4.361.057,4	3.820.142,2	3.776.605,9	52.950.076,9	49.523.541,6
(LC nº 87/96) ICMS Desoneração (100%)	22.254,1	22.254,1	22.254,1	44.508,2	0,0	0,0	0,0	95.020,8	23.755,2	23.755,2	23.755,2	23.755,2	301.312,1	322.905,0
Cota-Parte do ITR	0,0	0,0	0,0	0,0	0,0	0,0	0,0	0,0	0,0	0,0	0,0	0,0	0,0	0,0
Cota-Parte do ICMS (100%)	6.914.524,8	6.523.895,7	5.796.536,1	6.981.203,7	6.795.727,9	5.697.782,4	7.096.153,4	6.651.215,4	5.796.895,9	7.678.122,1	7.705.617,9	5.566.892,5	79.204.567,8	71.039.100,0
Cota-Parte do IPVA	714.090,6	561.810,9	419.620,5	624.523,8	3.760.091,2	5.358.208,9	2.483.084,0	1.760.899,9	1.019.134,3	1.001.044,9	1.016.236,8	723.717,9	19.442.463,7	16.380.520,0
Cota-Parte do IPI - Exportação (100%)	117.129,6	123.920,5	220.358,5	220.911,2	196.172,2	162.562,0	121.990,7	138.080,2	137.086,2	157.726,4	132.622,4	136.701,9	1.885.261,8	2.152.700,0
Transferências do FUNDEB	7.056.924,9	6.593.461,1	6.140.672,4	7.329.141,6	7.327.261,7	7.644.981,1	7.631.531,7	6.933.210,7	6.106.830,6	7.665.645,6	7.529.966,4	5.690.644,7	83.650.272,5	82.825.000,0
Outras Transferências Correntes	10.110.051,9	11.482.203,9	11.684.202,1	11.264.725,9	9.931.843,4	9.731.728,0	8.816.475,1	9.138.320,4	8.982.997,2	8.962.907,4	11.089.357,2	9.148.225,4	120.343.037,9	141.216.624,6
OUTRAS RECEITAS CORRENTES	794.028,6	733.460,0	-5.032.516,1	2.191.030,9	1.008.475,3	941.616,1	848.849,9	1.092.164,1	1.433.286,0	1.655.808,2	1.513.473,7	1.985.761,8	9.165.438,5	24.464.338,6
DEDUÇÕES (II)	2.970.672,5	2.824.458,4	3.724.464,4	3.406.907,0	3.757.049,2	3.175.882,4	6.045.381,0	3.488.903,1	3.369.419,7	3.679.662,8	3.277.776,2	2.915.129,6	42.635.706,3	39.728.460,7
Contrib. p/ o Plano de Seg. Soc. Serv.	731.090,7	729.758,6	1.574.571,4	1.378.657,2	1.606.650,8	932.171,7	808.409,7	944.695,1	971.620,4	1.035.321,6	856.284,5	869.555,0	12.438.786,7	11.848.707,4
Servidor	731.090,7	729.758,6	1.574.571,4	1.378.657,2	1.606.650,8	932.171,7	808.409,7	944.695,1	971.620,4	1.035.321,6	856.284,5	869.555,0	12.438.786,7	11.848.707,4
Compensação Financ. entre Reg. Previd.	0,0	0,0	0,0	0,0	0,0	0,0	0,0	0,0	0,0	0,0	0,0	0,0	0,0	0,0
Dedução de Receita p/ Formação do FUNDEB	2.239.581,8	2.094.699,8	2.149.893,0	2.028.249,8	2.150.398,4	2.243.710,7	5.236.971,3	2.544.208,0	2.397.799,3	2.644.341,2	2.421.491,7	2.045.574,6	30.196.919,6	27.879.753,3
RECEITA CORRENTE LÍQUIDA (III)	34.153.914,2	32.215.305,8	27.317.315,3	42.487.451,7	38.910.662,9	42.908.573,1	48.509.038,3	34.859.431,5	33.178.906,1	38.338.304,6	38.089.064,8	33.222.215,1	444.190.183,4	456.754.372,1

Fonte :

Nota : Receita Corrente Líquida em reais e sem arredondamento :

RCL dos últimos 12 meses

R\$ 444.190.183,49

MUNICÍPIO DE SAO JOAO DE MERITI
RELATÓRIO RESUMIDO DA EXECUÇÃO ORÇAMENTÁRIA
DEMONSTRATIVO DAS RECEITAS E DESPESAS PREVIDENCIÁRIAS DO REGIME PRÓPRIO DOS SERVIDORES PÚBLICOS

ORÇAMENTO DA SEGURIDADE SOCIAL
PERÍODO DE REFERÊNCIA : 4º Bimestre / 2015

LRF, art 53, inciso II - Anexo 4

R\$1.000

RECEITAS PREVIDENCIÁRIAS	PREVISÃO INICIAL	PREVISÃO ATUALIZADA	RECEITAS REALIZADAS	
			Até 4º Bim/2015	Até 4º Bim/2014
RECEITAS PREVIDENCIÁRIAS - RPPS (EXCETO INTRA-ORÇAMENTÁRIAS) (I)	13.699.941,9	13.699.941,9	9.476.011,7	7.316.333,5
RECEITAS CORRENTES	13.699.941,9	13.699.941,9	9.476.011,7	7.316.333,5
Receita de Contribuições do Segurados	11.848.707,4	11.848.707,4	8.024.708,7	6.611.385,0
Pessoal Civil	11.848.707,4	11.848.707,4	8.024.708,7	6.611.385,0
Contribuição do Servidor Ativo Civil	10.894.730,0	10.894.730,0	7.118.768,7	6.611.385,0
Contribuição do Servidor Inativo Civil	951.917,2	951.917,2	495.810,7	0,0
Contribuição de Pensionista Civil	2.060,2	2.060,2	410.129,3	0,0
Outras Receitas de Contribuições	0,0	0,0	0,0	0,0
Receta Patrimonial	846.984,5	846.984,5	636.869,7	704.948,6
Receitas Imobiliárias	0,0	0,0	0,0	0,0
Receitas de Valores Mobiliários	846.984,5	846.984,5	636.869,7	704.948,6
Outras Receitas Patrimoniais	0,0	0,0	0,0	0,0
Receita de Serviços	0,0	0,0	0,0	0,0
Outras Receitas Correntes	1.004.250,0	1.004.250,0	814.433,3	-0,1
Compensação Previdenciária do RGPS para o RPPS	0,0	0,0	0,0	0,0
Demais Receitas Correntes	1.004.250,0	1.004.250,0	814.433,3	-0,1
RECEITAS DE CAPITAL	0,0	0,0	0,0	0,0
Alienação de Bens, Direitos e Ativos	0,0	0,0	0,0	0,0
Amortização de Empréstimos	0,0	0,0	0,0	0,0
Outras Receitas de Capital	0,0	0,0	0,0	0,0
RECEITAS PREVIDENCIÁRIAS - RPPS (INTRA-ORÇAMENTÁRIAS) (II)	28.939.649,0	28.939.649,0	20.339.280,3	17.848.956,6
TOTAL DAS RECEITAS PREVIDENCIÁRIAS - RPPS (III)=(I+II)	42.639.590,9	42.639.590,9	29.815.292,0	25.165.290,1

DESPESAS PREVIDENCIÁRIAS	DOTAÇÃO INICIAL	DOTAÇÃO ATUALIZADA	DESPESAS EMPENHADAS		DESPESAS LIQUIDADAS	
			4º Bim/2015	4º Bim/2014	4º Bim/2015	4º Bim/2014
DESPESAS PREVIDENCIÁRIAS - RPPS (EXCETO INTRA-ORÇAMENTÁRIAS) (I)	57.112.477,6	64.794.028,4	64.658.434,5	55.346.268,7	38.467.780,3	29.947.851,3
ADMINISTRAÇÃO	3.509.011,6	3.557.681,6	3.425.117,7	3.355.068,7	2.047.924,2	1.906.082,8
Despesas Correntes	3.463.691,6	3.512.361,6	3.421.317,7	3.353.348,7	2.044.124,2	1.904.362,8
Despesas de Capital	45.320,0	45.320,0	3.800,0	1.720,0	3.800,0	1.720,0
PREVIDÊNCIA SOCIAL	53.603.466,0	61.236.346,8	61.233.316,8	51.991.200,0	36.419.856,1	28.041.768,5
Pessoal Civil	53.603.466,0	61.236.346,8	61.233.316,8	51.991.200,0	36.419.856,1	28.041.768,5
Aposentadorias	33.110.750,8	39.185.616,1	39.184.616,1	32.598.400,4	24.161.104,9	18.153.571,0
Pensões	20.492.715,2	22.050.730,7	22.048.700,7	19.392.799,6	12.258.751,2	9.888.197,5
Outros Benefícios Previdenciários	0,0	0,0	0,0	0,0	0,0	0,0
Outras Despesas Previdenciárias	0,0	0,0	0,0	0,0	0,0	0,0
Compensação Previdenciária do RPPS para o RGPS	0,0	0,0	0,0	0,0	0,0	0,0
Demais despesas Previdenciárias	0,0	0,0	0,0	0,0	0,0	0,0
DESPESAS PREVIDENCIÁRIAS - RPPS (INTRA-ORÇAMENTÁRIAS) (V)	0,0	0,0	0,0	0,0	0,0	0,0
TOTAL DAS DESPESAS PREVIDENCIÁRIAS - RPPS (VI)=(IV+V)	57.112.477,6	64.794.028,4	64.658.434,5	55.346.268,7	38.467.780,3	29.947.851,3
RESULTADO PREVIDENCIÁRIO - RPPS (VII) = (III-VI)	-14.472.886,7	-22.154.437,5	--	--	-8.652.488,3	-4.782.561,2

APORTES DE RECURSOS PARA O REGIME PRÓPRIO DE PREVIDÊNCIA SOCIAL	PREVISÃO INICIAL	PREVISÃO ATUALIZADA	RECEITAS REALIZADAS		
			No Bimestre	Até 4º Bim/2015	Até 4º Bim/2014
TOTAL DE APORTES PARA O RPPS	0,0	0,0	0,0	0,0	0,0
Plano Financeiro	0,0	0,0	0,0	0,0	0,0
Recursos para Cobertura da Insuficiência Financeira	0,0	0,0	0,0	0,0	0,0
Recursos para Formação de Reservas	0,0	0,0	0,0	0,0	0,0
Outros aportes para o RPPS	0,0	0,0	0,0	0,0	0,0
Plano Previdenciário	0,0	0,0	0,0	0,0	0,0
Recursos para Cobertura de Déficit Financeiro	0,0	0,0	0,0	0,0	0,0
Recursos para Cobertura de Déficit Atuarial	0,0	0,0	0,0	0,0	0,0
Outros aportes para o RPPS	0,0	0,0	0,0	0,0	0,0

RESERVA ORÇAMENTÁRIA DO RPPS	PREVISÃO ORÇAMENTÁRIA
VALOR	9.481.550,8

BENS E DIREITOS DO RPPS	PERÍODO DE REFERÊNCIA	
	Ago/2015	Dez/2014
Caixa	0,0	0,0
Bancos Conta Movimento	0,0	0,0
Investimentos	0,0	0,0
Outros Bens e Direitos	0,0	0,0
TOTAL DE BENS E DIREITOS DO RPPS	0,0	0,0

MUNICÍPIO DE SAO JOAO DE MERITI
 RELATÓRIO RESUMIDO DA EXECUÇÃO ORÇAMENTÁRIA
 DEMONSTRATIVO DAS RECEITAS E DESPESAS PREVIDENCIÁRIAS DO REGIME PRÓPRIO DOS SERVIDORES PÚBLICOS

ORÇAMENTO DA SEGURIDADE SOCIAL
 PERÍODO DE REFERÊNCIA : 4º Bimestre / 2015

LRF, art 53, inciso II - Anexo 4

R\$1,00

RECEITAS PREVIDENCIÁRIAS INTRA ORÇAMENTÁRIAS - RPPS	PREVISÃO INICIAL	PREVISÃO ATUALIZADA	RECEITAS REALIZADAS			
			Até 4º Bim/2015	Até 4º Bim/2014		
RECEITAS CORRENTES (VIII)	28.939.649,0	28.939.649,0	20.339.280,3	17.848.956,6		
Receita de Contribuições	28.939.649,0	28.939.649,0	20.339.280,3	17.848.956,6		
Patronal	28.939.649,0	28.939.649,0	20.339.280,3	17.848.956,6		
Pessoal Civil	28.939.649,0	28.939.649,0	20.339.280,3	17.848.956,6		
Contribuição Patronal do Servidor Ativo Civil	28.939.649,0	28.939.649,0	20.339.280,3	17.848.956,6		
Contribuição Patronal do Servidor Inativo Civil	0,0	0,0	0,0	0,0		
Contribuição Patronal de Pensionista Civil	0,0	0,0	0,0	0,0		
Contribuição Previdenciária para Cobertura de Déficit Atuarial	0,0	0,0	0,0	0,0		
Contribuição Previdenciária em Regime de Débitos e Parcelamentos	0,0	0,0	0,0	0,0		
Receita Patrimonial	0,0	0,0	0,0	0,0		
Receita de Serviços	0,0	0,0	0,0	0,0		
Outras Receitas Correntes	0,0	0,0	0,0	0,0		
RECEITAS DE CAPITAL (IX)	0,0	0,0	0,0	0,0		
Alienação de Bens	0,0	0,0	0,0	0,0		
Amortização de Empréstimos	0,0	0,0	0,0	0,0		
Outras Receitas de Capital	0,0	0,0	0,0	0,0		
(-)-DEDUÇÕES DA RECEITA (X)	0,0	0,0	0,0	0,0		
TOTAL RECEITAS PREVIDENCIÁRIAS INTRA-ORÇAMENTÁRIAS (XI)=(VIII+IX-X)	28.939.649,0	28.939.649,0	20.339.280,3	17.848.956,6		
DESPESAS PREVIDENCIÁRIAS INTRA - ORÇAMENTÁRIAS RPPS	DOTAÇÃO INICIAL	DOTAÇÃO ATUALIZADA	DESPESAS EMPENHADAS		DESPESAS LIQUIDADAS	
			Até 4º Bim/2015	Até 4º Bim/2014	Até 4º Bim/2015	Até 4º Bim/2014
ADMINISTRAÇÃO (XII)	0,0	0,0	0,0	0,0	0,0	0,0
Despesas Correntes	0,0	0,0	0,0	0,0	0,0	0,0
Despesas de Capital	0,0	0,0	0,0	0,0	0,0	0,0
TOTAL DAS DESPESAS PREVIDENCIÁRIAS INTRA - ORÇAMENTÁRIAS (XIII)=(XII)	0,0	0,0	0,0	0,0	0,0	0,0

Fonte :

MUNICÍPIO DE SAO JOAO DE MERITI
RELATÓRIO RESUMIDO DA EXECUÇÃO ORÇAMENTÁRIA
DEMONSTRATIVO DO RESULTADO NOMINAL
ORÇAMENTOS FISCAL E DA SEGURIDADE SOCIAL
PERÍODO DE REFERÊNCIA : 4º Bimestre / 2015

LRF, art 53, inciso III - Anexo 5

R\$1.00

DÍVIDA FISCAL LÍQUIDA	SALDO		
	Em 31/12/2014 (a)	Em 30/Jun/2015 (b)	Em 31/Ago/2015 (c)
DÍVIDA CONSOLIDADA (I)	83.498.293,2	37.698.423,1	82.600.325,5
DEDUÇÕES (II)	42.771.520,9	55.074.515,9	61.174.568,0
Disponibilidade de Caixa Bruta	103.056.474,8	79.434.854,0	84.495.441,4
(-) Restos a Pagar Processados (exceto precatórios)	60.284.953,9	24.360.338,1	23.320.873,4
DÍVIDA CONSOLIDADA LÍQUIDA (III) = (I - II)	40.726.772,3	-17.376.092,8	21.425.757,5
RECEITA DE PRIVATIZAÇÕES (IV)	0,0	0,0	0,0
PASSIVOS RECONHECIDOS (V)	82.016.252,2	37.698.423,1	81.118.284,5
DÍVIDA FISCAL LÍQUIDA (VI) = (III + IV - V)	-41.289.479,9	-55.074.515,9	-59.692.527,0

RESULTADO NOMINAL	PERÍODO DE REFERÊNCIA	
	No Bimestre (c - b)	Jan/2015 até Ago/2015 (c - a)
VALOR	-4.618.011,1	-18.403.047,1

DISCRIMINAÇÃO DA META FISCAL	Valor
META DE RESULTADO NOMINAL FIXADA NO ANEXO DE METAS FISCAIS DA LDO P/ O EXERCÍCIO DE REFERÊNCIA	0,0

ESPECIFICAÇÃO	SALDO		
	Em 31/12/2014	Em 30/Jun/2015	Em 31/Ago/2015
DÍVIDA CONSOLIDADA PREVIDENCIÁRIA (VII)	0,0	0,0	0,0
Passivo Atuarial	0,0	0,0	0,0
Demais Dívidas	0,0	0,0	0,0
Deduções (VIII)	-4.826.335,0	-4.826.335,0	-4.826.335,0
Ativo Disponível	0,0	0,0	0,0
Investimentos do RPPS	0,0	0,0	0,0
Haveres Financeiros	0,0	0,0	0,0
(-) Restos a Pagar Processados	4.826.335,0	4.826.335,0	4.826.335,0
DÍVIDA CONSOLIDADA LÍQUIDA PREVIDENCIÁRIA (IX) = (VII - VIII)	4.826.335,0	4.826.335,0	4.826.335,0
PASSIVOS RECONHECIDOS (X)	0,0	0,0	0,0
DÍVIDA FISCAL LÍQUIDA PREVIDENCIÁRIA (XI) = (IX - X)	4.826.335,0	4.826.335,0	4.826.335,0

Fonte :

MUNICÍPIO DE SAO JOAO DE MERITI
 RELATÓRIO RESUMIDO DA EXECUÇÃO ORÇAMENTÁRIA
 DEMONSTRATIVO DO RESULTADO PRIMÁRIO
 ORÇAMENTOS FISCAL E DA SEGURIDADE SOCIAL
 PERÍODO DE REFERÊNCIA : 4º Bimestre / 2015

LRF, art 53, inciso III - Anexo 6

R\$1,00

RECEITAS PRIMÁRIAS	PREVISÃO ATUALIZADA	RECEITAS REALIZADAS	
		Jan a Ago/2015	Jan a Ago/2014
RECEITAS PRIMÁRIAS CORRENTES (I)	482.405.740,0	332.364.117,2	319.184.722,2
Receitas Tributárias	64.980.052,2	59.057.370,3	56.514.135,4
Imposto s/ a Prop. Predial/Territorial Urbana (IPTU)	19.908.750,0	20.852.410,3	19.953.129,8
Impostos s/ Serviços de Qualquer Natureza (ISS)	25.142.176,3	22.370.429,9	19.971.126,4
Imposto s/ Transmissão de Bens Imóveis (ITBI)	1.650.830,3	857.824,0	1.464.662,0
Imposto de Renda Retido na Fonte (IRRF)	6.148.090,0	4.127.499,8	3.851.633,9
Outras Receitas Tributárias	12.130.205,6	10.849.206,3	11.273.583,3
Receita de Contribuição	57.399.681,4	43.074.155,8	35.392.126,0
Receita Previdenciária	40.788.356,4	28.363.989,0	24.460.341,6
Outras Receitas de Contribuições	16.611.325,0	14.710.166,8	10.931.784,4
Receita Patrimonial Líquida	1.029,9	92.331,5	0,0
Receita Patrimonial	15.138.018,4	4.108.399,8	4.499.475,4
(-)Aplicações Financeiras	15.136.988,5	4.016.068,3	4.499.475,4
Transferências Correntes*	335.560.637,9	219.660.824,5	211.051.997,5
Cota Parte FPM (80%)	39.618.833,3	30.141.850,6	26.925.907,2
Cota Parte ICMS (80%)	56.831.280,0	42.378.402,1	39.018.018,6
L.C. Nº 87/96 - ICMS Desoneração (80%)	258.324,0	152.033,3	124.623,1
Convênios	11.225.356,4	1.011.363,8	556.281,0
Outras Transferências Correntes	227.626.844,2	145.977.174,7	144.427.167,6
Demais Receitas Correntes	24.464.338,6	10.479.435,1	16.226.463,3
Dívida Ativa	21.272.430,4	5.128.633,8	7.909.368,0
Diversas Receitas Correntes	3.191.908,2	5.350.801,3	8.317.095,3
RECEITAS DE CAPITAL (II)	102.457.271,6	776.485,7	3.515.491,8
Operações de Crédito (III)	18.540.000,0	0,0	0,0
Amortização de Empréstimos (IV)	0,0	0,0	0,0
Alienação de Ativos (V)	0,0	0,0	0,0
Transferências de Capital	83.917.271,6	776.485,7	3.515.491,8
Convênios	83.917.271,6	776.485,7	3.515.491,8
Outras Transferências de Capital	0,0	0,0	0,0
Outras Receitas de Capital	0,0	0,0	0,0
RECEITAS PRIMÁRIAS DE CAPITAL (VI) = (II-III-IV-V)	83.917.271,6	776.485,7	3.515.491,8
RECEITA PRIMÁRIA TOTAL (VII) = (I + VI)	566.323.011,6	333.140.602,9	322.700.214,0

DESPESAS PRIMÁRIAS	DOTAÇÃO ATUALIZADA	DESPESAS EMPENHADAS		DESPESAS LIQUIDADAS	
		Jan a Ago/2015	Jan a Ago/2014	Jan a Ago/2015	Jan a Ago/2014
DESPESAS CORRENTES (VIII)	525.179.365,1	441.067.403,0	438.119.040,7	283.857.102,4	288.163.541,3
Pessoal e Encargos Sociais	306.448.560,4	294.720.138,4	277.527.011,5	186.650.504,5	195.715.560,6
Juros e Encargos da Dívida (IX)	600.000,0	66.483,0	406.726,2	66.483,0	266.907,4
Outras Despesas Correntes	218.130.804,8	146.280.781,6	160.185.303,0	97.140.115,0	92.181.073,2
DESPESAS PRIMÁRIAS CORRENTES (X) = (VIII - IX)	524.579.365,1	441.000.920,0	437.712.314,5	283.790.619,4	287.896.633,9
DESPESAS DE CAPITAL (XI)	74.442.706,6	19.786.241,4	27.689.263,0	15.875.718,0	19.191.569,3
Investimentos	71.337.676,6	17.786.241,4	14.377.539,2	14.793.759,1	8.660.682,3
Inversões Financeiras	104.030,0	0,0	0,0	0,0	0,0
Concessão de Empréstimos (XII)	0,0	0,0	0,0	0,0	0,0
Aquisição de Título de Capital já Integralizado (XIII)	0,0	0,0	0,0	0,0	0,0
Demais Inversões Financeiras	104.030,0	0,0	0,0	0,0	0,0
Amortização da Dívida (XIV)	3.001.000,0	2.000.000,0	13.311.723,8	1.081.958,9	10.530.887,0
DESPESAS PRIMÁRIAS DE CAPITAL (XV)=(XI-XII-XIII-XIV)	71.441.706,6	17.786.241,4	14.377.539,2	14.793.759,1	8.660.682,3
RESERVA DE CONTINGÊNCIA (XVI)	6.748.580,2	0,0	0,0	0,0	0,0
RESERVA ORÇAMENTÁRIA DO RPPS (XVII)	1.800.000,0	0,0	0,0	0,0	0,0
DESPESA PRIMÁRIA TOTAL (XVIII) = (X+XV+XVI+XVII)	604.569.651,9	458.787.161,4	452.089.853,7	298.584.378,5	296.557.316,2
RESULTADO PRIMÁRIO (VII - XVIII)	-38.246.640,3	-125.646.558,5	-129.389.639,7	34.556.224,4	26.142.897,8
SALDO DE EXERCÍCIOS ANTERIORES		0,0	0,0		

DISCRIMINAÇÃO DA META FISCAL	VALOR CORRENTE
META DE RESULTADO PRIMÁRIO FIXADA NO ANEXO DE METAS FISCAIS DA LDO P/ EXERCÍCIO DE REFERÊNCIA	0,0

Fonte :

Nota : *Para efeito deste Demonstrativo, o montante das Transferências Correntes corresponde, dentre outras receitas, ao total das Transferências Intergovernamentais, excluídas as Deduções da Receita Corrente para Formação do FUNDEB.

MUNICÍPIO DE SÃO JOÃO DE MERITI
RELATÓRIO RESUMIDO DA EXECUÇÃO ORÇAMENTÁRIA
DEMONSTRATIVO DOS RESTOS A PAGAR POR PODER E ÓRGÃO
ORÇAMENTOS FISCAL E DA SEGURIDADE SOCIAL
PERÍODO DE REFERÊNCIA : 4º Bimestre / 2015

LRF, art 53, inciso V - Anexo 7

R\$1,00

PODER/ÓRGÃO	RESTOS A PAGAR PROCESSADOS E NÃO PROCESSADOS LIQUIDADOS					RESTOS A PAGAR NÃO-PROCESSADOS				
	Inscritos		Canc.	Pagos	Saldo	Exerc. Ant.	Inscritos 2014	Canc.	Pagos	Saldo
	Exerc. Ant.	2014								
RESTOS A PAGAR (EXCETO INTRA-ORÇAMENTÁRI)										
EXECUTIVO										
PREFEITURA SAO JOAO DE MERITI	4.683.046,9	22.976.143,9	0,0	20.542.270,0	7.116.920,8	3.779.669,4	18.373.070,4	0,0	15.899.159,7	4.253.580,1
FUNDO MUN SAÚDE SÃO JOÃO DE MERITI	0,0	26.560.600,2	0,0	19.638.735,1	6.921.865,1	0,0	7.460.238,6	0,0	2.764.376,2	4.695.862,4
INSTITUTO PREV SERV PÚBL SÃO JOÃO ME	4.826.335,1	0,0	0,0	0,0	4.826.335,1	40.009,6	0,0	0,0	0,0	40.009,6
FUNDO MUNICIPAL DE EDUCAÇÃO DE SÃO	1.277.285,9	12.717.466,8	0,0	10.561.609,6	3.433.143,1	26.373.405,6	15.513.575,5	0,0	3.279.406,0	38.607.573,1
FUNDO MUN DIR CRIANÇA ADOL S JOAO M	0,0	0,0	0,0	0,0	0,0	0,0	0,0	0,0	0,0	0,0
FUNDO ESP CONS AMB DES SUST S. J. MEI	384.121,7	565.233,0	0,0	108.985,9	840.368,8	232.781,6	0,0	0,0	0,0	232.781,6
FUNDO MUN ASSIST SOCIAL SAO JOAO ME	1.151.189,1	825.677,2	0,0	703.406,3	1.273.460,0	202.450,0	625.775,5	0,0	521.708,9	306.516,6
FUNDO ILUM. PÚBLICA SÃO JOÃO DE MERI	160.792,0	2.224.096,1	0,0	913.179,4	1.491.708,7	0,0	4.861.754,7	0,0	1.685.047,8	3.176.706,9
LEGISLATIVO										
CAMARA SAO JOAO DE MERITI	0,0	0,0	0,0	0,0	0,0	0,0	0,0	0,0	0,0	0,0
TOTAL (I)	12.502.770,7	65.869.217,2	0,0	52.468.186,3	25.903.801,6	30.628.316,2	44.834.414,7	0,0	24.149.700,6	51.313.030,3
RESTOS A PAGAR (INTRA-ORÇAMENTÁRIOS) (II)										
EXECUTIVO										
PREFEITURA SAO JOAO DE MERITI	89.394,2	2.211.554,8	0,0	1.725.944,3	575.004,7	0,0	0,0	0,0	0,0	0,0
FUNDO MUN SAÚDE SÃO JOÃO DE MERITI	0,0	1.624.053,5	0,0	0,0	1.624.053,5	0,0	0,0	0,0	0,0	0,0
FUNDO MUNICIPAL DE EDUCAÇÃO DE SÃO	555.581,5	0,0	0,0	564.038,5	-8.457,0	1.824.619,0	0,0	0,0	0,0	1.824.619,0
FUNDO ESP CONS AMB DES SUST S. J. MEI	4.980,1	0,0	0,0	0,0	4.980,1	0,0	0,0	0,0	0,0	0,0
FUNDO MUN ASSIST SOCIAL SAO JOAO ME	3.925,4	20.206,1	0,0	0,0	24.131,5	0,0	0,0	0,0	0,0	0,0
FUNDO ILUM. PÚBLICA SÃO JOÃO DE MERI	5.720,6	17.973,5	0,0	0,0	23.694,1	0,0	0,0	0,0	0,0	0,0
TOTAL (II)	659.601,8	3.873.787,9	0,0	2.289.982,8	2.243.406,9	1.824.619,0	0,0	0,0	0,0	1.824.619,0
TOTAL (I + II)	13.162.372,5	69.743.005,1	0,0	54.758.169,1	28.147.208,5	32.452.935,2	44.834.414,7	0,0	24.149.700,6	53.137.649,3

MUNICÍPIO DE SAO JOAO DE MERITI
 RELATÓRIO RESUMIDO DA EXECUÇÃO ORÇAMENTÁRIA
 DEMONSTRATIVO DAS RECEITAS E DESPESAS COM MANUTENÇÃO E DESENVOLVIMENTO DO ENSINO

ORÇAMENTOS FISCAL E DA SEGURIDADE SOCIAL
 PERÍODO DE REFERÊNCIA : 4º Bimestre / 2015

LEI 9.394/96, art 72 - Anexo 8

R\$1,00

RECEITA RESULTANTE DE IMPOSTOS (caput do art. 212 da Constituição)	PREVISÃO INICIAL	PREVISÃO ATUALIZADA (a)	RECEITAS REALIZADAS	
			Até 4º Bim/2015 (b)	% (b/a)
1-RECEITAS DE IMPOSTOS	72.392.211,7	72.392.211,7	52.731.833,6	72,84
1.1-Receita Resultante do Imposto sobre a Propriedade Predial e Territorial Urbana - IPTU	37.297.385,1	37.297.385,1	24.707.841,4	66,25
Imposto sobre a Propriedade Predial e Territorial Urbana - IPTU	19.908.750,0	19.908.750,0	20.852.410,3	104,74
Multas, Juros de Mora e Outros Encargos do IPTU	27.985,1	27.985,1	19.061,6	68,11
Dívida Ativa do IPTU	17.360.650,0	17.360.650,0	3.088.614,4	17,79
Multas, Juros de Mora, Atualização Monetária e Outros Encargos da Dívida Ativa do IPTU	0,0	0,0	747.755,1	0,00
(-) Deduções da Receita do IPTU	0,0	0,0	0,0	0,00
1.2-Receita Resultante do Imposto sobre Transmissão Inter Vivos - ITBI	1.650.830,3	1.650.830,3	858.144,9	51,98
Imposto sobre Transmissão Inter Vivos - ITBI	1.650.830,3	1.650.830,3	857.824,0	51,96
Multas, Juros de Mora e Outros Encargos do ITBI	0,0	0,0	320,9	0,00
Dívida Ativa do ITBI	0,0	0,0	0,0	0,00
Multas, Juros de Mora, Atualização Monetária e Outros Encargos da Dívida Ativa do ITBI	0,0	0,0	0,0	0,00
(-) Deduções da Receita do ITBI	0,0	0,0	0,0	0,00
1.3-Receita Resultante do Imposto sobre Serviços de Qualquer Natureza - ISS	27.295.906,3	27.295.906,3	23.038.347,5	84,40
Imposto sobre Serviços de Qualquer Natureza - ISS	25.142.176,3	25.142.176,3	22.370.429,9	88,98
Multas, Juros de Mora e Outros Encargos do ISS	1.030,0	1.030,0	287.787,62	940,54
Dívida Ativa do ISS	2.152.700,0	2.152.700,0	363.546,2	16,89
Multas, Juros de Mora, Atualização Monetária e Outros Encargos da Dívida Ativa do ISS	0,0	0,0	16.583,8	0,00
(-) Deduções da Receita do ISS	0,0	0,0	0,0	0,00
1.4-Receita Resultante do Imposto sobre Imposto de Renda Retido na Fonte - IRRF	6.148.090,0	6.148.090,0	4.127.499,8	67,13
Imposto de Renda Retido na Fonte - IRRF	6.148.090,0	6.148.090,0	4.127.499,8	67,13
Multas, Juros, de Mora e Outros Encargos do IRRF	0,0	0,0	0,0	0,00
Dívida Ativa do IRRF	0,0	0,0	0,0	0,00
Multas, Juros de Mora, Atualização Monetária e Outros Encargos da Dívida Ativa do IRRF	0,0	0,0	0,0	0,00
(-) Deduções da Receita do IRRF	0,0	0,0	0,0	0,00
1.5-Receita Resultante do Imposto Territorial Rural - ITR (CF. art 153, §4º, III)	0,0	0,0	0,0	0,00
ITR	0,0	0,0	0,0	0,00
Multas, Juros de Mora e Outros Encargos do ITR	0,0	0,0	0,0	0,00
Dívida Ativa do ITR	0,0	0,0	0,0	0,00
Multas, Juros de Mora, Atualização Monetária e Outros Encargos da Dívida Ativa do ITR	0,0	0,0	0,0	0,00
(-) Deduções da Receita do ITR	0,0	0,0	0,0	0,00
2-RECEITAS DE TRANSFERÊNCIAS CONSTITUCIONAIS E LEGAIS	139.398.766,6	139.398.766,6	109.013.392,6	78,20
2.1-Cota-Parte FPM	49.523.541,6	49.523.541,6	37.529.583,7	75,78
2.1.1-Parcela referente à CF art. 159, I, alínea b	49.523.541,6	49.523.541,6	37.529.583,7	75,78
2.1.2-Parcela referente à CF art. 159, I, alínea d	0,0	0,0	0,0	0,00
2.1.3-Parcela referente à CF art. 159, I, alínea e	0,0	0,0	0,0	0,00
2.2-Cota-Parte ICMS	71.039.100,0	71.039.100,0	52.988.407,4	74,59
2.3-ICMS-Devolução - L.C. nº87/1996	322.905,0	322.905,0	190.041,6	58,85
2.4-Cota-Parte IPI-Exportação	2.152.700,0	2.152.700,0	1.182.942,0	54,95
2.5-Cota-Parte ITR	0,0	0,0	0,0	0,00
2.6-Cota-Parte IPVA	16.360.520,0	16.360.520,0	17.122.417,9	104,66
2.7-Cota-Parte IOF-Ouro	0,0	0,0	0,0	0,00
3-TOTAL DA RECEITA BRUTA DE IMPOSTOS (1 + 2)	211.790.978,3	211.790.978,3	161.745.226,2	76,37

MUNICÍPIO DE SÃO JOÃO DE MERITI
RELATÓRIO RESUMIDO DA EXECUÇÃO ORÇAMENTÁRIA
DEMONSTRATIVO DAS RECEITAS E DESPESAS COM MANUTENÇÃO E DESENVOLVIMENTO DO ENSINO
DEMONSTRATIVO DAS RECEITAS E DESPESAS COM MANUTENÇÃO E DESENVOLVIMENTO DO ENSINO
ORÇAMENTOS FISCAL E DA SEGURIDADE SOCIAL
PERÍODO DE REFERÊNCIA : 4º Bimestre / 2015

LEI 9.394/96, art 72 - Anexo 8

R\$1,00

RECEITAS ADICIONAIS PARA FINANCIAMENTO DO ENSINO	PREVISÃO INICIAL	PREVISÃO ATUALIZADA (a)	RECEITAS REALIZADAS	
			Até 4º Bim/2015 (b)	% (b/a)
4-RECEITA DA APLIC. FINANC. DE OUTROS RECURSOS DE IMPOSTOS VINC. AO ENSINO	0,0	0,0	333.931,2	0,00
5-RECEITA DE TRANSFERÊNCIAS DO FNDE	21.440.335,8	21.440.335,8	12.118.567,9	56,52
5.1-Transferências do Salário-Educação	10.991.130,0	10.991.130,0	10.072.409,5	91,64
5.2-Transferências Diretas - PDDE	10.763,5	10.763,5	22,9	0,21
5.3-Transferências Diretas - PNAE	9.213.556,0	9.213.556,0	1.722.177,6	18,69
5.4-Transferências Diretas - PNATE	2.060,0	2.060,0	0,0	0,00
5.5-Transferências Diretas - FNDE	1.082.900,8	1.082.900,8	323.957,9	29,92
5.6-Aplicações Financeiras Recursos do FNDE	139.925,5	139.925,5	0,0	0,00
6-RECEITA DE TRANSFERÊNCIAS DE CONVÊNIOS	1.453.072,5	1.453.072,5	0,0	0,00
6.1- Transferências de Convênios	0,0	0,0	0,0	0,00
6.2-Aplicação Financeira de Recursos de Convênios	1.453.072,5	1.453.072,5	0,0	0,00
7-RECEITA DE OPERAÇÕES DE CRÉDITO	0,0	0,0	0,0	0,00
8-OUTRAS RECEITAS PARA FINANCIAMENTO DO ENSINO	0,0	0,0	0,0	0,00
9-TOTAL RECEITAS ADICIONAIS PARA FINANCIAMENTO DO ENSINO (4 + 5 + 6 + 7 + 8)	22.893.408,3	22.893.408,3	12.452.499,1	54,39

FUNDEB

RECEITAS DO FUNDEB	PREVISÃO INICIAL	PREVISÃO ATUALIZADA (a)	RECEITAS REALIZADAS	
			Até 4º Bim/2015 (b)	% (b/a)
10-RECEITAS DESTINADAS AO FUNDEB	27.879.753,3	27.879.753,3	21.684.495,1	77,78
10.1-Cota-Parte FPM Destinada ao FUNDEB - (20% de 2.1.1)	9.904.708,3	9.904.708,3	7.387.733,1	74,59
10.2-Cota-Parte ICMS Destinada ao FUNDEB - (20% de 2.2)	14.207.820,0	14.207.820,0	10.610.005,3	74,68
10.3-ICMS-Desoneração Destinada ao FUNDEB - (20% de 2.3)	64.581,0	64.581,0	38.008,3	58,85
10.4-Cota-Parte IPI-Exportação Destinada ao FUNDEB - (20% de 2.4)	430.540,0	430.540,0	206.246,7	47,90
10.5-Cota-Parte ITR ou ITR arrecadado (20% de 1.5 + 2.5)	0,0	0,0	0,0	0,00
10.6-Cota-Parte IPVA Destinada ao FUNDEB - (20% de 2.6)	3.272.104,0	3.272.104,0	3.442.501,7	105,21
11-RECEITAS RECEBIDAS DO FUNDEB	84.923.882,5	84.923.882,5	56.530.072,5	66,57
11.1-Transferências de Recursos do FUNDEB	82.825.000,0	82.825.000,0	56.530.072,5	68,25
11.2-Complementação da União ao FUNDEB	0,0	0,0	0,0	0,00
11.3-Receita de Aplicação Financeira dos Recursos FUNDEB	2.098.882,5	2.098.882,5	0,0	0,00
12-RESULTADO LÍQUIDO DAS TRANSFERÊNCIAS DO FUNDEB (11.1 - 10)	54.945.246,7	54.945.246,7	34.845.577,4	63,42

[SE RESULTADO LÍQUIDO DA TRANSFERÊNCIA (12 > 0)] = ACRÉSCIMO RESULTANTE DAS TRANSFERÊNCIAS DO FUNDEB

[SE RESULTADO LÍQUIDO DA TRANSFERÊNCIA (12 > 0)] = DECRÉSCIMO RESULTANTE DAS TRANSFERÊNCIAS DO FUNDEB

DESPESAS DO FUNDEB	DOTAÇÃO INICIAL	DOTAÇÃO ATUALIZADA (d)	DESPESAS EMPENHADAS		DESPESAS LIQUIDADAS	
			Até 4º Bim/2015 (e)	% (f)=(e/d)	Até 4º Bim/2015 (g)	% (h)=(g/d)
13-PAGAMENTO DOS PROFISSIONAIS DO MAGISTÉRIO	63.214.000,0	66.314.000,0	47.925.000,0	72,27	33.963.541,4	51,22
13.1-Com Educação Infantil	10.659.000,0	13.659.000,0	8.760.000,0	64,13	6.437.441,4	47,13
13.2-Com Ensino Fundamental	52.555.000,0	52.655.000,0	39.165.000,0	74,38	27.526.100,0	52,28
14-OUTRAS DESPESAS	21.710.912,5	19.960.909,9	30.404.290,9	152,32	15.443.531,9	77,37
14.1-Com Educação Infantil	6.698.832,5	7.794.273,2	9.418.672,7	120,84	4.016.288,3	51,53
14.2-Com Ensino Fundamental	15.012.080,0	12.166.636,7	20.985.618,2	172,48	11.427.243,6	93,92
15-TOTAL DAS DESPESAS DO FUNDEB (13+14)	84.924.912,5	86.274.909,9	78.329.290,9	90,79	49.407.073,3	57,27

DEDUÇÕES PARA FINS DE LIMITE DO FUNDEB PARA PAGAMENTO DOS PROFISSIONAIS DE ENSINO

16-RESTOS A PAGAR INSCRITOS NO EXERCÍCIO SEM DISPONIBILIDADE FINANCEIRA DE RECURSOS DO FUNDEB	0,00
16.1-FUNDEB 60%	0,00
16.2-FUNDEB 40%	0,00
17-DESPESAS CUSTEADAS COM O SUPERÁVIT FINANCEIRO, DO EXERCÍCIO ANTERIOR, DO FUNDEB	0,00
17.1-FUNDEB 60%	0,00
17.2-FUNDEB 40%	0,00
18-TOTAL DE DEDUÇÕES CONSIDERADAS PARA FINS DE LIMITE DO FUNDEB(16+17)	0,00
19-TOTAL DE DESPESAS DO FUNDEB PARA FINS DE LIMITE (15 - 18)	49.407.073,30
19.1-MÍNIMO DE 60% DO FUNDEB NA REMUNERAÇÃO DO MAGISTÉRIO (13-(16.1+17.1))/(11)x100	60,08
19.2-MÁXIMO DE 40% EM DESPESAS COM MDE QUE NÃO REMUNERAÇÃO DO MAGISTÉRIO (14-(16.2+17.2))/(XX)x100	27,32
19.3-MÁXIMO DE 5% NÃO APLICADO NO EXERCÍCIO (100-(19.1+19.2))	12,60

CONTROLE DA UTILIZAÇÃO DE RECURSOS NO EXERCÍCIO SUBSEQUENTE

20-RECURSOS RECEBIDOS DO FUNDEB EM 2014 QUE NÃO FORAM UTILIZADOS	0,00
21-DESPESAS CUSTEADAS COM O SALDO DO ITEM 20 ATÉ O PRIMEIRO TRIMESTRE DE 2015	0,00

MUNICÍPIO DE SAO JOAO DE MERITI
RELATÓRIO RESUMIDO DA EXECUÇÃO ORÇAMENTÁRIA
DEMONSTRATIVO DAS RECEITAS E DESPESAS COM MANUTENÇÃO E DESENVOLVIMENTO DO ENSINO

ORÇAMENTOS FISCAL E DA SEGURIDADE SOCIAL
PERÍODO DE REFERÊNCIA : 4º Bimestre / 2015

LEI 9.394/96, art 72 - Anexo 8

R\$1,00

MANUTENÇÃO E DESENVOLVIMENTO DO ENSINO - DESPESAS NÃO CUSTEADAS COM A RECEITA RESULTANTE DE IMPOSTOS E RECURSOS DO FUNDEB						
RECEITAS COM AÇÕES TÍPICAS DE MANUTENÇÃO E DESENVOLVIMENTO DO ENSINO	PREVISÃO INICIAL	PREVISÃO ATUALIZADA (a)	RECEITAS REALIZADAS Até 4º Bim/2015 (b)		% (c=b/a)	
22-IMPOSTOS E TRANSFERÊNCIAS DESTINADAS A MDE (25% DE 3)	52.947.744,6	52.947.744,6	40.436.306,6			76,37
DESPESAS COM AÇÕES TÍPICAS DE MANUTENÇÃO E DESENVOLVIMENTO DO ENSINO	DOTAÇÃO INICIAL	DOTAÇÃO ATUALIZADA (d)	DESPESAS EMPENHADAS Até o Bimestre (e)	% (e/d)x1	DESPESAS LIQUIDADAS Até o Bimestre (f)	% (f/d)x1
23-EDUCAÇÃO INFANTIL	30.907.122,5	36.522.563,2	30.938.461,6	84,71	11.227.100,7	30,74
23.1-Despesas Custeadas com Recursos do FUNDEB	17.357.832,5	21.453.273,2	18.178.672,7	84,74	10.453.729,7	48,73
23.2-Despesas Custeadas com Outros Recursos de Impostos	13.549.290,0	15.069.290,0	12.759.788,9	84,67	773.371,0	5,13
24-ENSINO FUNDAMENTAL	96.741.310,0	99.175.866,7	83.525.975,1	84,22	44.643.796,0	45,01
24.1-Despesas Custeadas com Recursos do FUNDEB	67.567.080,0	64.821.636,7	60.150.618,2	92,79	38.953.343,6	60,09
24.2-Despesas Custeadas com Outros Recursos de Impostos	29.174.230,0	34.354.230,0	23.375.356,9	68,04	5.690.452,4	16,56
25-ENSINO MÉDIO	0,0	0,0	0,0	0,00	0,0	0,00
26-ENSINO SUPERIOR	0,0	0,0	0,0	0,00	0,0	0,00
27-ENSINO PROFISSIONAL NÃO INTEGRADO AO ENSINO REGULAR	0,0	0,0	0,0	0,00	0,0	0,00
28-OUTRAS	0,0	0,0	0,0	0,00	0,0	0,00
29-TOTAL DESPESAS C/AÇÕES TÍPICAS DE MDE(23+24+25+26+27+28)	127.648.432,5	135.698.429,9	114.464.436,7	84,35	55.870.896,7	41,17
DEDUÇÕES CONSIDERADAS PARA FINS DE LIMITE CONSTITUCIONAL VALOR						
30-RESULTADO LÍQUIDO DAS TRANSFERÊNCIAS DO FUNDEB = (12)						34.845.577,40
31-DESPESAS CUSTEADAS COM A COMPLEMENTAÇÃO DO FUNDEB NO EXERCÍCIO						0,00
32-RECEITA DE APLICAÇÃO DOS RECURSOS DO FUNDEB ATÉ O BIMESTRE = (50 h)						0,00
33-DESPESAS CUSTEADAS COM O SUPERÁVIT FINANCEIRO DO FUNDEB DO EXERCÍCIO ANTERIOR						0,00
34-DESPESAS CUSTEADAS COM O SUPERÁVIT FINANCEIRO DE OUTROS RECURSOS DE IMPOSTOS DO EXERCÍCIO ANTERIOR						0,00
35-RESTOS A PAGAR INSCRITOS NO EXERCÍCIO SEM DISPONIBILIDADE FINANCEIRA DE RECURSOS DE IMPOSTOS VINCULADOS AO ENSINO						0,00
36-CANCELAMENTO NO EXERCÍCIO DE RESTOS A PAGAR INSCRITOS COM DISPONIBILIDADE FINANCEIRA DE RECURSOS DE IMPOSTOS VINCULADOS AO ENSINO = (46g)						0,00
37-TOTAL DAS DEDUÇÕES CONSIDERADAS PARA FINS DE LIMITES CONSTITUCIONAIS (30+31+32+33+34+35+36)						34.845.577,40
38-TOTAL DAS DESPESAS PARA FINS DE LIMITE (23+24)-37						21.025.319,30
39-MÍNIMO DE 25% DAS RECEITAS RESULTANTES DE IMPOSTOS NA MANUTENÇÃO E DESENVOLVIMENTO DO ENSINO ((38)/(3))X100%						13,00

OUTRAS INFORMAÇÕES PARA CONTROLE						
OUTRAS DESPESAS CUSTEADAS COM RECEITAS ADICIONAIS PARA FINANCIAMENTO DO ENSINO	DOTAÇÃO INICIAL	DOTAÇÃO ATUALIZADA (d)	DESPESAS EMPENHADAS No Bimestre (e)	% (e/d)	DESPESAS LIQUIDADAS Até o Bimestre (g)	% (h)=(g/d)
40-DESPESAS CUSTEADAS C/APLIC. FIN. EM OUTROS RECURSOS DE IMPOSTOS VINC. AO ENSINO	0,0	0,0	0,0	0,00	0,0	0,00
41-DESPESAS CUSTEADAS COM A CONTRIBUIÇÃO DO SALÁRIO-EDUCAÇÃO	12.444.202,5	13.354.205,1	9.908.974,7	74,20	7.874.859,4	58,97
42-DESPESAS CUSTEADAS COM OPERAÇÃO DE CRÉDITO	0,0	0,0	0,0	0,00	595.007,2	0,00
43-DESPESAS CUSTEADAS COM OUTRAS RECEITAS PARA FINANCIAMENTO DO ENSINO	10.556.840,8	11.056.840,8	5.473.012,2	49,50	3.256.406,1	29,45
44-TOTAL OUTRAS DESPESAS CUSTEADAS C/RECEITAS ADIC. P/FINANC DO ENSINO (40+41+42+43)	23.001.043,3	24.411.045,9	15.381.986,9	63,01	11.726.272,7	48,04
45-TOTAL GERAL DAS DESPESAS COM MDE (29+44)	150.649.475,8	160.109.475,8	129.846.423,6	81,10	67.597.169,4	42,22

RESTOS A PAGAR INSCRITOS COM DISPONIBILIDADE FINANCEIRA DE RECURSOS DE IMPOSTOS VINCULADOS AO ENSINO	SALDO ATÉ O BIMESTRE	Cancelado em 2015 (g)
46-RESTOS A PAGAR DE DESPESAS COM MANUTENÇÃO E DESENVOLVIMENTO DO ENSINO	0,00	0,00
46.1- EXECUTADOS COM RECURSOS DE IMPOSTOS VINCULADOS AO ENSINO	0,00	0,00
46.2-EXECUTADOS COM RECURSOS DO FUNDEB	0,00	0,00

FLUXO FINANCEIRO DOS RECURSOS DO FUNDEB		VALOR
47-SALDO FINANCEIRO DO FUNDEB EM 31 DE DEZEMBRO DE <EXERCÍCIO ANTERIOR>		0,00
48-(+) INGRESSO DE RECURSOS DO FUNDEB ATÉ O BIMESTRE		56.530.072,50
49-(-) PAGAMENTOS EFETUADOS ATÉ O BIMESTRE		0,00
49.1-ORÇAMENTO DO EXERCÍCIO		0,00
49.2-RESTOS A PAGAR		0,00
50-(+) RECEITA DE APLICAÇÃO FINANCEIRA DOS RECURSOS DO FUNDEB ATÉ O BIMESTRE		0,00
51-(-) SALDO FINANCEIRO DO FUNDEB NO EXERCÍCIO ATUAL		56.530.072,50

FONTE

* Caput do artigo 212 da CF/1988

* Os valores referentes à parcela dos restos a pagar inscritos sem disponibilidade financeira vinculada à educação deverão ser informados somente no RREO do último bimestre do exercício.

* Limites mínimos anuais a serem cumpridos no encerramento do exercício, no âmbito de atuação prioritária, conforme Lei 9.394/96, art. 11, V.

AJUSTE DAS DESPESAS COM MANUTENÇÃO E DESENVOLVIMENTO DO ENSINO

VINCULADAS ÀS RECEITAS RESULTANTES DE IMPOSTOS	6.463.823,40
Despesas com Ensino Fundamental (24.2)	5.690.452,40
Despesas com Educação Infantil em Creches e Pré-Escolas (23.2)	773.371,00
Outras Despesas com Ensino	0,00
PARCELA DAS TRANSFERÊNCIAS DESTINADA À FORMAÇÃO DO FUNDEB (10)	21.684.495,10
INATIVOS PAGOS COM RECURSOS DO TESOUREO (40)	0,00
Despesas com Ensino Fundamental	0,00
Despesas com Educação Infantil em Creches e Pré-Escolas	0,00
TOTAL DA DESPESA COM MANUTENÇÃO E DESENVOLVIMENTO DO ENSINO - (24.2 + 23.2 + 10 + 40)	28.148.318,50

AJUSTE DA TABELA DE CUMPRIMENTO DOS LIMITES CONSTITUCIONAIS

Mínimo de <25%> das receitas resultantes de impostos na manutenção e desenvolvimento do ensino - Caput do artigo 212 da CF/88	17,40
Mínimo de <60%> do FUNDEB na remuneração do magistério do Ensino Fundamental - caput § 5º do artigo 60 do ADCT	60,08

MUNICÍPIO DE SÃO JOÃO DE MERITI
RELATÓRIO RESUMIDO DA EXECUÇÃO ORÇAMENTÁRIA
DEMONSTRATIVO DAS RECEITAS DE IMPOSTOS E DAS DESPESAS PRÓPRIAS COM SAÚDE
ORÇAMENTOS FISCAL E DA SEGURIDADE SOCIAL
PERÍODO DE REFERÊNCIA : 4º Bimestre / 2015

ADCT, art 77 - Anexo 12

R\$ 1,00

RECEITAS PARA APURAÇÃO DA APLICAÇÃO EM AÇÕES E SERVIÇOS PÚBLICOS DE SAÚDE	PREVISÃO INICIAL	PREVISÃO ATUALIZADA (a)	RECEITAS REALIZADAS	
			Até 4º Bim/2015 (b)	% (b/a)
RECEITA DE IMPOSTOS LÍQUIDA (I)	72.392.211,7	72.392.211,7	52.731.833,6	72,84
Imposto Predial e Territorial Urbano - IPTU	19.908.750,0	19.908.750,0	20.852.410,3	104,74
Imposto sobre Transmissão de Bens Intervivos - ITBI	1.650.830,3	1.650.830,3	857.824,0	51,96
Imposto sobre Serviços de Qualquer Natureza - ISS	25.142.176,3	25.142.176,3	22.370.429,9	88,98
Imposto de Renda Retido na Fonte - IRRF	6.148.090,0	6.148.090,0	4.127.499,8	67,13
Imposto Territorial Rural - ITR	0,0	0,0	0,0	0,00
Multas, Juros de Mora e Outros Encargos dos Impostos	29.015,1	29.015,1	307.170,1	1.058,66
Dívida Ativa dos Impostos	19.513.350,0	19.513.350,0	3.452.160,6	17,69
Multas, Juros de Mora e Outros Encargos da Dívida Ativa	0,0	0,0	764.338,9	0,00
RECEITAS DE TRANSFERÊNCIAS CONSTITUCIONAIS	139.398.766,6	139.398.766,6	109.013.392,6	78,20
Cota-Parte FPM	49.523.541,6	49.523.541,6	37.529.583,7	75,78
Cota-Parte ITR	0,0	0,0	0,0	0,00
Cota-Parte IPVA	16.360.520,0	16.360.520,0	17.122.417,9	104,66
Cota-Parte ICMS	71.039.100,0	71.039.100,0	52.988.407,4	74,59
Cota-Parte IPI-Exportação	2.152.700,0	2.152.700,0	1.182.942,0	54,95
Compensações Financeiras Provenientes de Impostos e Transferências CONSTITUCIONAIS	322.905,0	322.905,0	190.041,6	58,85
Desoneração ICMS (LC 87/96)	322.905,0	322.905,0	190.041,6	58,85
Outras	0,0	0,0	0,0	0,00
TOTAL DAS RECEITAS PARA APURAÇÃO DA APLICAÇÃO EM AÇÕES E SERVIÇOS PÚBLICOS DE SAÚDE (III) = I + II	211.790.978,3	211.790.978,3	161.745.226,2	76,37

RECEITAS ADICIONAIS PARA FINANCIAMENTO DA SAÚDE	PREVISÃO INICIAL	PREVISÃO ATUALIZADA (c)	RECEITAS REALIZADAS	
			Até 4º Bim/2015 (d)	% (d/c)
TRANSFERÊNCIA DE RECURSOS DO SISTEMA ÚNICO DE SAÚDE-SUS	92.483.212,9	92.483.212,9	53.985.975,6	58,37
Provenientes da União	82.882.078,2	82.882.078,2	53.721.354,3	64,82
Provenientes dos Estados	7.592.572,9	7.592.572,9	0,0	0,00
Provenientes de Outros Municípios	0,0	0,0	0,0	0,00
Outras Receitas do SUS	2.008.561,8	2.008.561,8	264.621,3	13,17
TRANSFERÊNCIAS VOLUNTÁRIAS	0,0	0,0	24.652,8	0,00
RECEITAS DE OPERAÇÕES DE CRÉDITO VINCULADAS À SAÚDE	0,0	0,0	0,0	0,00
OUTRAS RECEITAS PARA FINANCIAMENTO DA SAÚDE	0,0	0,0	0,0	0,00
TOTAL RECEITAS ADICIONAIS PARA FINANCIAMENTO DA SAÚDE	92.483.212,9	92.483.212,9	54.010.628,4	58,40

DESPESAS COM SAÚDE (Por Grupo de Natureza da Despesa)	DOTAÇÃO INICIAL	DOTAÇÃO ATUALIZADA (e)	DESPESAS EMPENHADAS		DESPESAS LIQUIDADAS	
			Até 4º Bim/2015 (f)	% (f/e)	Até 4º Bim/2015 (g)	% (g/e)
DESPESAS CORRENTES	115.704.104,5	116.655.373,0	94.494.736,0	81,00	81.329.336,1	69,72
Pessoal e Encargos Sociais	46.161.940,5	44.591.940,5	39.361.947,9	88,27	39.361.947,9	88,27
Juros e Encargos da Dívida	0,0	0,0	0,0	0,00	0,0	0,00
Outras Despesas Correntes	69.542.164,0	72.063.432,5	55.132.788,1	76,51	41.967.388,2	58,24
DESPESAS DE CAPITAL	4.787.801,6	2.222.448,0	718.981,2	32,35	195.831,2	8,81
Investimentos	4.787.801,6	2.222.448,0	718.981,2	32,35	195.831,2	8,81
Inversões Financeiras	0,0	0,0	0,0	0,00	0,0	0,00
Amortização da Dívida	0,0	0,0	0,0	0,00	0,0	0,00
TOTAL DAS DESPESAS COM SAÚDE (IV)	120.491.906,2	118.877.821,1	95.213.717,2	80,09	81.525.167,3	68,58

DESPESAS COM SAÚDE NÃO COMPUTADAS PARA FINS DE APURAÇÃO DO PERCENTUAL MÍNIMO	DOTAÇÃO INICIAL	DOTAÇÃO ATUALIZADA	DESPESAS EMPENHADAS		DESPESAS LIQUIDADAS	
			Até 4º Bim/2015 (h)	% (h/IVf)	Até 4º Bim/2015 (i)	% (i/IVg)
DESPESAS COM INATIVOS E PENSIONISTAS	0,0	0,0	0,0	0,00	0,0	0,00
DESPESA COM ASSISTÊNCIA À SAÚDE QUE NÃO ATENDE AO PRINCÍPIO DE ACESSO UNIVERSAL	0,0	0,0	0,0	0,00	0,0	0,00
DESPESAS CUSTEADAS COM OUTROS RECURSOS	88.723.104,9	88.250.019,8	67.468.859,5	70,86	55.350.822,1	67,89
Recursos de Transferência do Sistema Único de Saúde - SUS	88.722.074,9	88.248.989,8	67.468.859,5	70,86	55.350.822,1	67,89
Recursos de Operações de Crédito	0,0	0,0	0,0	0,00	0,0	0,00
Outros Recursos	1.030,0	1.030,0	0,0	0,00	0,0	0,00
OUTRAS AÇÕES E SERVIÇOS NÃO COMPUTADOS	0,0	0,0	0,0	0,00	0,0	0,00
RESTOS A PAGAR NÃO PROCESSADOS INSCRITOS INDEVIDAMENTE NO EXERCÍCIO SEM DISPONIBILIDADE FINANCEIRA*	0,0	0,0	0,0	0,00	0,0	0,00
DESPESAS CUSTEADAS COM DISPONIBILIDADE DE CAIXA VINCULADA AOS RESTOS A PAGAR CANCELADOS*	0,0	0,0	0,0	0,00	0,0	0,00
DESPESAS CUSTEADAS C/REC.VINCULADOS À PARCELA DO % MÍNIMO NÃO APLICADAS EM AÇÕES E SERV. SAÚDE EM EXER. ANTERIORES*	0,0	0,0	0,0	0,00	0,0	0,00
TOTAL DAS DESPESAS COM SAÚDE NÃO COMPUTADAS (V)	88.723.104,9	88.250.019,8	67.468.859,5	70,86	55.350.822,1	67,89
TOTAL DAS DESPESAS COM AÇÕES E SERVIÇOS PÚBLICOS DE SAÚDE (VI) = (IV - V)	31.768.801,2	30.627.801,2	27.744.857,7	29,14	26.174.345,2	32,11

[Handwritten signatures and initials]

PERCENTUAL DE APLICAÇÃO EM AÇÕES E SERVIÇOS PÚBLICOS DE SAÚDE SOBRE A RECEITA DE IMPOSTOS LÍQUIDA E TRANSFERÊNCIAS CONSTITUCIONAIS E LEGAIS (VII%) = (VII / IIIb X 100) - LIMITE CONSTITUCIONAL 15% ^(4 e 5)					16,18 %	
VALOR REFERENTE À DIFERENÇA ENTRE O VALOR EXECUTADO E O LIMITE MÍNIMO CONSTITUCIONAL [(VII - 15)/100xIIIb] ⁶					1.912.561,3	
EXECUÇÃO DE RESTOS A PAGAR NÃO PROCESSADOS INSCRITOS COM DISPONIBILIDADE DE CAIXA	INSCRITOS	CANCELADOS/ PRESCRITOS	PAGOS	A PAGAR	PARCELA CONSIDERADA NO LIMITE	
Inscritos em 2014	0,0	0,0	0,00	0,00	0,00	
Inscritos em 2013	0,0	0,0	0,00	0,00	0,00	
Inscritos em 2012	0,0	0,0	0,00	0,00	0,00	
Total	0,0	0,0	0,00	0,00	0,00	
CONTROLE DOS RESTOS A PAGAR CANCELADOS OU PRESCRITOS PARA FINS DE APLICAÇÃO DA DISPONIBILIDADE DE CAIXA CONFORME ARTIGO 24, §1º E §2º	RESTOS A PAGAR CANCELADOS OU PRESCRITOS					
	Saldo Inicial	Despesas custeadas no exercício de referência (j)	Saldo Final (Não Aplicado)			
Restos a Pagar Cancelados ou Prescritos em 2014	0,0	0,0	0,00			
Restos a Pagar Cancelados ou Prescritos em 2013	0,0	0,0	0,00			
Restos a Pagar Cancelados ou Prescritos em 2012	0,0	0,0	0,00			
Total (VIII)	0,0	0,0	0,00			
CONTROLE DO VALOR REFERENTE AO PERCENTUAL MÍNIMO NÃO CUMPRIDO EM EXERCÍCIOS ANTERIORES PARA FINS DE APLICAÇÃO DOS RECURSOS VINCULADOS CONFORME ART. 25 E 26	LIMITE NÃO CUMPRIDO					
	Saldo Inicial	Despesas custeadas no exercício de referência (k)	Saldo Final (Não Aplicado)			
Diferença de limite não cumprido em 2014	0,0	0,0	0,00			
Diferença de limite não cumprido em 2013	0,0	0,0	0,00			
Diferença de limite não cumprido em 2012	0,0	0,0	0,00			
Total (IX)	0,0	0,0	0,00			
DESPESAS COM SAÚDE (Por Subfunção)	DOTAÇÃO INICIAL	DOTAÇÃO ATUALIZADA	DESPESAS EMPENHADAS		DESPESAS LIQUIDADAS	
			Até 4º Bim/2015 (l)	% (l / total l)	Até 4º Bim/2015 (m)	% (m / total m)
Atenção Básica	36.176.508,0	35.873.508,0	29.390.684,6	30,87	28.375.178,0	34,81
Assistência Hospitalar e Ambulatorial	37.611.144,7	36.982.144,7	28.378.834,1	29,81	19.628.788,4	24,08
Suporte Profilático e Terapêutico	5.338.098,6	5.338.098,6	2.961.198,3	3,11	2.936.448,3	3,60
Vigilância Sanitária	0,0	0,0	0,0	0,00	0,0	0,00
Vigilância Epidemiológica	2.380.313,7	2.380.313,7	2.180.710,0	2,29	1.080.209,9	1,33
Alimentação e Nutrição	2.060,0	2.060,0	0,0	0,00	0,0	0,00
Outras Subfunções	38.983.781,2	38.301.696,1	32.302.290,2	33,93	29.504.542,7	36,19
TOTAL	120.491.906,2	118.877.821,1	95.213.717,2	100,00	81.525.167,3	100,00

Fonte:

- ¹ Esta linha apresentará valor somente no Relatório Resumido da Execução Orçamentária do último bimestre do exercício.
² O valor apresentado na intercessão com a coluna "i" ou com a coluna "h+i" (último bimestre) deverá ser o mesmo apresentado no "total j".
³ O valor apresentado na intercessão com a coluna "i" ou com a coluna "h+i" (último bimestre) deverá ser o mesmo apresentado no "total k".
⁴ Limite anual mínimo a ser cumprido no encerramento do exercício.
⁵ Durante o exercício esse valor servirá para o monitoramento no art. 23 da LC 141/2012.
⁶ No último bimestre será utilizada a fórmula: VI(h+i) - (15 x IIIb/100)

MUNICÍPIO DE SAO JOAO DE MERITI - PODER EXECUTIVO
RELATÓRIO RESUMIDO DA EXECUÇÃO ORÇAMENTÁRIA
DEMONSTRATIVO DAS PARCERIAS PÚBLICO-PRIVADAS

ORÇAMENTOS FISCAL E DA SEGURIDADE SOCIAL
PERÍODO DE REFERÊNCIA : 4º Bimestre / 2015

Lei nº 11.079, de 30.12.2004, arts 22 e 28 - Anexo 13

R\$ 1,00

ESPECIFICAÇÃO	SALDO TOTAL EM 31 DE DEZEMBRO DO EXERCÍCIO ANTERIOR (a)	REGISTROS EFETUADOS EM 2015		SALDO TOTAL (c) = (a) + (b)
		NO BIMESTRE	ATÉ O BIMESTRE (b)	
TOTAL DE ATIVOS	0,0	0,0	0,0	0,0
Direitos Futuros	0,0	0,0	0,0	0,0
Ativos Contabilizados na SPE	0,0	0,0	0,0	0,0
Contrapartida para Provisões de PPP	0,0	0,0	0,0	0,0
TOTAL DE PASSIVOS (I)	0,0	0,0	0,0	0,0
Obrigações Não Relacionadas a Serviços	0,0	0,0	0,0	0,0
Contrapartida para Ativos da SPE	0,0	0,0	0,0	0,0
Provisões de PPP	0,0	0,0	0,0	0,0
GARANTIAS DE PPP(II)	0,0	0,0	0,0	0,0
SALDO LÍQUIDO DE PASSIVOS DE PPP (III) = (I-II)	0,0	0,0	0,0	0,0
PASSIVOS CONTINGENTES	0,0	0,0	0,0	0,0
Contraprestações Futuras	0,0	0,0	0,0	0,0
Riscos Não Provisionados	0,0	0,0	0,0	0,0
Outros Passivos Contingentes	0,0	0,0	0,0	0,0
ATIVOS CONTINGENTES	0,0	0,0	0,0	0,0
Serviços Futuros	0,0	0,0	0,0	0,0
Outros Ativos Contingentes	0,0	0,0	0,0	0,0

DESPESAS DE PPP	2014	2015	2016	2017	2018	2019	2020	2021	2022	2023	2024
Do Ente Federado											
Das Estatais Não-Dependentes											
TOTAL DAS DESPESAS	0,0	0,0	0,0	0,0	0,0	0,0	0,0	0,0	0,0	0,0	0,0
RECEITA CORRENTE LÍQUIDA (RCL)	435.397.842,9	443.911.305,0	464.908.555,8	480.405.721,9	496.419.467,3	512.967.011,6	530.066.148,3	547.735.264,2	565.993.358,7	584.860.064,8	604.355.669,7
TOTAL DAS DESPESAS / RCL (%)	0,0	0,0	0,0	0,0	0,0	0,0	0,0	0,0	0,0	0,0	0,0

FONTE :

SIGFIS - Versão 2016

Data de Emissão: 22/11/2016 21:02h

MUNICÍPIO DE SÃO JOÃO DE MERITI - PODER EXECUTIVO
 DEMONSTRATIVO SIMPLIFICADO DO RELATÓRIO RESUMIDO DA EXECUÇÃO ORÇAMENTÁRIA
DEMONSTRATIVO SIMPLIFICADO
 ORÇAMENTOS FISCAL E DA SEGURIDADE SOCIAL
 PERÍODO DE REFERÊNCIA : 4º Bimestre / 2015

		R\$1,00			
BALANÇO ORÇAMENTÁRIO - RECEITAS		No bimestre	Até o bimestre		
Previsão Inicial da Receita		0,0	600.000.000,2		
Previsão Atualizada da Receita		0,0	600.000.000,2		
Receitas Realizadas		78.727.236,2	337.156.671,2		
Deficit Orçamentário		0,0	0,0		
Saldos de Exercícios Anteriores (utilizados para créditos adicionais)		0,0	0,0		
BALANÇO ORÇAMENTÁRIO - DESPESAS		No bimestre	Até o bimestre		
Dotação Inicial		0,0	600.000.000,1		
Dotação Atualizada		0,0	608.170.652,0		
Despesas Empenhadas		76.370.979,2	460.853.644,4		
Despesas Liquidadas		93.542.086,6	299.732.820,5		
Superavit Orçamentário		0,0	37.423.850,7		
DESPESAS POR FUNÇÃO/SUBFUNÇÃO		No bimestre	Até o bimestre		
Despesas Empenhadas		76.370.979,1	460.853.644,4		
Despesas Liquidadas		93.542.086,7	299.732.820,5		
RECEITA CORRENTE LIQUIDA - RCL			Até o bimestre		
Receita Corrente Líquida			444.190.183,4		
RECEITAS/DESPESAS DOS REGIMES DE PREVIDENCIA		No bimestre	Até o bimestre		
Regime Próprio de Previdência Social dos Servidores Públicos		8.384.390,0	29.815.292,0		
Receitas Previdenciárias realizadas (III)		14.953.862,9	38.467.780,3		
Despesas Previdenciárias liquidadas (IV)		-6.569.472,9	-8.652.488,3		
Resultado Previdenciário (III-IV)					
RESULTADOS NOMINAL E PRIMÁRIO		Meta Fixada no Anexo de Metas Fiscais da LDO (a)	Resultado Apurado Até o Bimestre (b)	% em Relação à Meta (b/a)	
Resultado Nominal		0,0	-18.403.047,1	0,0%	
Resultado Primário		0,0	34.556.224,4	0,0%	
MOVIMENTAÇÃO DE RESTOS A PAGAR		Inscrição	Cancelamento até o bimestre	Pagamento até o bimestre	Saldo a pagar
POR PODER					
RESTOS A PAGAR PROCESSADOS					
Poder Executivo		82.905.377,6	0,0	54.758.169,1	28.147.208,5
Poder Legislativo		0,0	0,0	0,0	0,0
RESTOS A PAGAR NÃO PROCESSADOS					
Poder Executivo		44.834.414,7	0,0	24.149.700,6	53.137.649,3
Poder Legislativo		0,0	0,0	0,0	0,0
TOTAL		127.739.792,3	0,0	78.907.869,7	81.284.857,8
DESPESAS COM MANUTENÇÃO E DESENVOLVIMENTO DO ENSINO - MDE		Valor Apurado até o bimestre	Limites Constitucionais Anuais		
Mínimo Anual de 25% das Receitas de Impostos na Manutenção e Desenvolvimento do Ensino - MDE		21.025.319,3	25%	13,0%	
Mínimo Anual de 60% do FUNDEB na Remuneração dos Professores do Ensino Fundamental		49.407.073,3	60%	60,1%	
RECEITAS DE OPERAÇÕES DE CRÉDITO E DESPESAS DE CAPITAL		Valor Apurado Até o Bimestre	Saldo a Realizar		
Receita de Operação de Crédito					
Despesa de Capital Líquida					
PROJEÇÃO ATUARIAL DOS REGIMES DE PREVIDÊNCIA		Exercício em Referência	10º Exercício	20º Exercício	35º Exercício
Regime Próprio de Previdência Social dos Servidores Públicos					
Receitas Previdenciárias (IV)					
Despesas Previdenciárias (V)					
Resultado Previdenciário (VI)=(IV-V)					
RECEITA DA ALIENAÇÃO DE ATIVOS E APLICAÇÃO DOS RECURSOS		Valor Apurado Até o Bimestre	Saldo a Realizar		
Receita de Capital Resultante da Alienação de Ativos					
Aplicação dos Recursos da Alienação de Ativos					
DESPESAS COM AÇÕES E SERVIÇOS PÚBLICOS DE SAÚDE		Valor Apurado Até o Bimestre	Limite Constitucional Anual		
Despesas Próprias com Ações e Serviços Públicos de Saúde		27.744.857,7	15,0%	18,2%	
DESPESAS DE CARÁTER CONTINUADO, DERIVADAS DE PPP'S CONTRATADAS		Valor Apurado no Exercício Corrente			
Total das despesas / RCL (%)		0,0%			


FONTE :

Nota :

SIGS Versão 2016

Data de Emissão: 22/11/2016

Anexo 14 do RREO

	TRIBUNAL DE CONTAS DO ESTADO DO RIO DE JANEIRO
RECIBO DO ENVIO DOS DADOS DOS RELATÓRIOS DA LEI DE RESPONSABILIDADE FISCAL	
MUNICIPIO DE SAO JOAO DE MERITI	
Órgão :	PREFEITURA SAO JOAO DE MERI
Período :	5º BIMESTRE
Exercício :	2015
Data e Hora do Arquivo :	22/11/2016 - 21:29 h
Quantidade de Disquete :	1


UNIDADE(S) GESTORA(S)	Consolidação
CAMARA SAO JOAO DE MERITI	Sim
FUNDO ESP CONS AMB DES SUST S. J. MERITI	Sim
FUNDO ILUM. PÚBLICA SÃO JOÃO DE MERITI	Sim
FUNDO MUN ASSIST SOCIAL SAO JOAO MERITI	Sim
FUNDO MUN DIR CRIANÇA ADOL S JOAO MERITI	Sim
FUNDO MUN SAÚDE SÃO JOÃO DE MERITI	Sim
FUNDO MUNICIPAL DE EDUCAÇÃO DE SÃO JOÃO DE MERITI	Sim
INSTITUTO PREV SERV PÚBL SÃO JOÃO MERITI	Sim
PREFEITURA SAO JOAO DE MERITI	Sim

Anexo(s) Liberado(s) :

- ANEXO 10 - Projeção Atuarial
- ANEXO 11 - Receita de Alienação de Ativos
- ANEXO 13 - Demonstrativo das Despesas de Caráter Continuado Derivadas das Parcerias Público-Privadas

Declaro que os dados encaminhados através deste(s) arquivo(s) correspondem à cópia fiel das informações publicadas nos relatórios determinados pela Deliberação TCE-RJ nº 222/02 e pela Lei 101/2000 referente ao 5º BIMESTRE.

Informações do Titular do Poder Executivo

Nome do Titular : _____
Data : ____/____/____. Assinatura :  Cargo : _____

Recibo em : ____/____/____. Funcionário : _____ Matricula : _____

MUNICÍPIO DE SAO JOAO DE MERITI
RELATÓRIO RESUMIDO DA EXECUÇÃO ORÇAMENTÁRIA
BALANÇO ORÇAMENTÁRIO
ORÇAMENTOS FISCAL E DA SEGURIDADE SOCIAL
PERÍODO DE REFERÊNCIA : 5º Bimestre / 2015

RREO - Anexo 1 (LRF, Art 52, inciso I, linhas "a" e "b" do inciso II e §

R\$1,00

RECEITAS	PREVISÃO INICIAL	PREVISÃO ATUALIZADA (a)	RECEITAS REALIZADAS				SALDO A REALIZAR (a-c)
			No Bimestre (b)	% (b/a)	Até 10/2015 (c)	% (c/a)	
RECEITAS (EXCETO INTRA-ORÇAMENTÁRIAS) (I)	571.080.351,2	571.080.351,2	73.110.366,2	12,8	389.927.777,3	68,3	181.132.573,9
RECEITAS CORRENTES	468.603.079,6	468.603.079,6	72.794.337,7	15,5	388.835.243,1	83,0	79.767.836,5
RECEITAS TRIBUTÁRIAS	64.980.052,2	64.980.052,2	10.395.320,8	16,0	69.452.691,1	106,9	-4.472.638,9
Impostos	52.849.846,6	52.849.846,6	9.399.892,6	17,8	57.608.056,6	109,0	-4.758.210,0
Taxas	12.130.205,6	12.130.205,6	995.428,2	8,2	11.844.634,5	97,6	285.571,1
Contribuição de Melhoria	0,0	0,0	0,0	0,0	0,0	0,0	0,0
RECEITA DE CONTRIBUIÇÕES	28.460.032,4	28.460.032,4	5.483.181,9	19,3	28.218.057,5	99,1	241.974,9
Contribuições Sociais	12.852.957,4	12.852.957,4	1.890.867,8	14,7	10.730.009,7	83,5	2.122.947,7
Contribuições de Intervenção no Domínio Econômico	0,0	0,0	0,0	0,0	0,0	0,0	0,0
Contribuição para Custeio do Serviço de Iluminação Pública (ECP)	15.607.075,0	15.607.075,0	3.592.314,2	23,0	17.488.047,7	112,1	-1.880.972,7
RECEITA PATRIMONIAL	15.138.018,4	15.138.018,4	939.919,4	6,2	5.048.319,2	33,3	10.089.699,2
Receitas Imobiliárias	0,0	0,0	0,0	0,0	0,0	0,0	0,0
Receitas de Valores Imobiliários	15.136.988,4	15.136.988,4	904.061,6	6,0	4.920.129,9	32,5	10.216.858,5
Receitas de Concessões e Permissões	0,0	0,0	35.857,8	0,0	128.189,3	0,0	-128.189,3
Compensações Financeiras	0,0	0,0	0,0	0,0	0,0	0,0	0,0
Receita decorrente do direito expl. bens públicos área dom.púb	0,0	0,0	0,0	0,0	0,0	0,0	0,0
Receita de Cessão de Direitos	1.030,0	1.030,0	0,0	0,0	0,0	0,0	1.030,0
Outras Receitas Patrimoniais	0,0	0,0	0,0	0,0	0,0	0,0	0,0
RECEITA AGROPECUÁRIA	0,0	0,0	0,0	0,0	0,0	0,0	0,0
Receita da Produção Vegetal	0,0	0,0	0,0	0,0	0,0	0,0	0,0
Receita da Produção Animal e Derivados	0,0	0,0	0,0	0,0	0,0	0,0	0,0
Outras Receitas Agropecuárias	0,0	0,0	0,0	0,0	0,0	0,0	0,0
RECEITA INDUSTRIAL	0,0	0,0	0,0	0,0	0,0	0,0	0,0
Receita da Indústria Extrativa Mineral	0,0	0,0	0,0	0,0	0,0	0,0	0,0
Receita da Indústria de Transformação	0,0	0,0	0,0	0,0	0,0	0,0	0,0
Receita da Indústria de Construção	0,0	0,0	0,0	0,0	0,0	0,0	0,0
Outras Receitas Industriais	0,0	0,0	0,0	0,0	0,0	0,0	0,0
RECEITA DE SERVIÇOS	0,0	0,0	0,0	0,0	0,0	0,0	0,0
TRANSFERÊNCIAS CORRENTES	335.560.638,0	335.560.638,0	50.840.311,7	15,2	270.501.136,3	80,6	65.059.501,7
Transferências Intergovernamentais	323.258.931,6	323.258.931,6	48.812.803,2	15,0	267.250.326,8	82,7	56.008.604,8
Transferências de Instituições Privadas	861.080,0	861.080,0	0,0	0,0	0,0	0,0	861.080,0
Transferências do Exterior	0,0	0,0	0,0	0,0	0,0	0,0	0,0
Transferências de Pessoas	215.270,0	215.270,0	0,0	0,0	11.937,2	5,5	203.332,8
Transferências de Convênios	11.225.356,4	11.225.356,4	2.227.508,5	19,8	3.238.872,3	28,9	7.986.484,1
Transferências para o Combate à Fome	0,0	0,0	0,0	0,0	0,0	0,0	0,0
OUTRAS RECEITAS CORRENTES	24.464.338,6	24.464.338,6	5.135.603,9	21,0	15.615.039,0	63,8	8.849.299,6
Multas e Juros de Mora	3.189.848,2	3.189.848,2	2.300.742,2	72,1	7.577.265,3	237,5	-4.387.417,1
Indenizações e Restituições	0,0	0,0	0,0	0,0	0,0	0,0	0,0
Receita da Dívida Ativa	21.272.430,4	21.272.430,4	2.708.827,5	12,7	7.837.461,3	36,8	13.434.969,1
Receitas Decorrentes de Aportes Periód. p/Amortiz.Déf.Atuarial RPPS	0,0	0,0	0,0	0,0	0,0	0,0	0,0
Receitas Correntes Diversas	2.060,0	2.060,0	126.034,2	6.118,2	200.312,4	9.723,9	-198.252,4
RECEITAS DE CAPITAL	102.457.271,6	102.457.271,6	316.048,5	0,3	1.092.534,2	1,1	101.364.737,4
OPERAÇÕES DE CRÉDITO	18.540.000,0	18.540.000,0	0,0	0,0	0,0	0,0	18.540.000,0
Operações de Crédito Internas	18.540.000,0	18.540.000,0	0,0	0,0	0,0	0,0	18.540.000,0
Operações de Crédito Externas	0,0	0,0	0,0	0,0	0,0	0,0	0,0
ALIENAÇÃO DE BENS	0,0	0,0	0,0	0,0	0,0	0,0	0,0
Alienação de Bens Móveis	0,0	0,0	0,0	0,0	0,0	0,0	0,0
Alienação de Bens Imóveis	0,0	0,0	0,0	0,0	0,0	0,0	0,0
AMORTIZAÇÃO DE EMPRÉSTIMOS	0,0	0,0	0,0	0,0	0,0	0,0	0,0
TRANSFERÊNCIAS DE CAPITAL	83.917.271,6	83.917.271,6	316.048,5	0,4	1.092.534,2	1,3	82.824.737,4
Transferências Intergovernamentais	0,0	0,0	0,0	0,0	0,0	0,0	0,0
Transferências de Instituições Privadas	0,0	0,0	0,0	0,0	0,0	0,0	0,0
Transferências do Exterior	0,0	0,0	0,0	0,0	0,0	0,0	0,0
Transferências de Pessoas	0,0	0,0	0,0	0,0	0,0	0,0	0,0
Transferência de Outras Instituições Públicas	0,0	0,0	0,0	0,0	0,0	0,0	0,0
Transferências de Convênio	83.917.271,6	83.917.271,6	316.048,5	0,4	1.092.534,2	1,3	82.824.737,4
Transferências para o Combate à Fome	0,0	0,0	0,0	0,0	0,0	0,0	0,0
OUTRAS RECEITAS DE CAPITAL	0,0	0,0	0,0	0,0	0,0	0,0	0,0
Integralização de Capital Social	0,0	0,0	0,0	0,0	0,0	0,0	0,0
Rec. Div. Ativa Proveniente de Amort. de Emprést. e Financ.	0,0	0,0	0,0	0,0	0,0	0,0	0,0
Outras Receitas	0,0	0,0	0,0	0,0	0,0	0,0	0,0
RECEITAS (INTRA-ORÇAMENTÁRIAS) (II)	28.939.649,0	28.939.649,0	4.904.879,5	16,9	25.244.159,8	87,2	3.695.489,2
SUBTOTAL DAS RECEITAS (III)=(I+II)	600.000.000,2	600.000.000,2	78.015.265,7	13,0	415.171.937,1	69,2	184.828.063,1
OPERAÇÕES DE CRÉDITO - REFINANC. (IV)	0,0	0,0	0,0	0,0	0,0	0,0	0,0
Operações de Crédito Internas	0,0	0,0	0,0	0,0	0,0	0,0	0,0
Mobiliária para Refinanciamento da Dívida	0,0	0,0	0,0	0,0	0,0	0,0	0,0
Contratual para Refinanciamento da Dívida	0,0	0,0	0,0	0,0	0,0	0,0	0,0
Operações de Crédito Externas	0,0	0,0	0,0	0,0	0,0	0,0	0,0
Mobiliária para Refinanciamento da Dívida	0,0	0,0	0,0	0,0	0,0	0,0	0,0
Contratual para Refinanciamento da Dívida	0,0	0,0	0,0	0,0	0,0	0,0	0,0
SUBTOTAL COM REFINANCIAMENTO (V) = (III+IV)	600.000.000,2	600.000.000,2	78.015.265,7	13,0	415.171.937,1	69,2	184.828.063,1
DEFICIT							0,0
TOTAL (VII) = (V+VI)	600.000.000,2	600.000.000,2	78.015.265,7	13,0	415.171.937,1	69,2	184.828.063,1
SALDO DE EXERCÍCIOS ANTERIORES (p/ Créditos adicionais)							0,0
Superávit Financeiro							0,0
Reabertura de Créditos Adicionais							0,0

Continua (1/3)

RECEITAS INTRA-ORÇAMENTÁRIAS	PREVISÃO INICIAL	PREVISÃO ATUALIZADA (a)	RECEITAS REALIZADAS				SALDO A REALIZAR (a-c)
			No Bimestre (b)	% (b/a)	Até 10/2015 (c)	% (c/a)	
RECEITAS CORRENTES	28.939.649,0	28.939.649,0	4.904.879,5	16,9	25.244.159,8	87,2	3.695.489,2
RECEITA TRIBUTÁRIA	0,0	0,0	0,0	0,0	0,0	0,0	0,0
Impostos	0,0	0,0	0,0	0,0	0,0	0,0	0,0
Taxas	0,0	0,0	0,0	0,0	0,0	0,0	0,0
Contribuição de Melhoria	0,0	0,0	0,0	0,0	0,0	0,0	0,0
RECEITA DE CONTRIBUIÇÕES	28.939.649,0	28.939.649,0	4.904.879,5	16,9	25.244.159,8	87,2	3.695.489,2
RECEITA PATRIMONIAL	0,0	0,0	0,0	0,0	0,0	0,0	0,0
RECEITA INDUSTRIAL	0,0	0,0	0,0	0,0	0,0	0,0	0,0
RECEITA DE SERVIÇOS	0,0	0,0	0,0	0,0	0,0	0,0	0,0
OUTRAS RECEITAS CORRENTES	0,0	0,0	0,0	0,0	0,0	0,0	0,0
RECEITAS DE CAPITAL	0,0	0,0	0,0	0,0	0,0	0,0	0,0
ALIENAÇÃO DE BENS	0,0	0,0	0,0	0,0	0,0	0,0	0,0
OUTRAS RECEITAS DE CAPITAL	0,0	0,0	0,0	0,0	0,0	0,0	0,0
TOTAL	28.939.649,0	28.939.649,0	4.904.879,5	16,9	25.244.159,8	87,2	3.695.489,2

Fonte :

Continua (2/3)






MUNICÍPIO DE SAO JOAO DE MERITI
 RELATÓRIO RESUMIDO DA EXECUÇÃO ORÇAMENTÁRIA
BALANÇO ORÇAMENTÁRIO
 ORÇAMENTOS FISCAL E DA SEGURIDADE SOCIAL
 PERÍODO DE REFERÊNCIA : 5º Bimestre / 2015

Continuação (3/3)

LRF, Art 52, inciso I, Alíneas "a" e "b" do inciso II e §1º - Anexo 1

R\$1,00

DESPESAS	DOTAÇÃO INICIAL (d)	DOTAÇÃO ATUALIZADA (e)	DESPESAS EMPENHADAS		SALDO (g) = (e - f)	DESPESAS LIQUIDADAS		SALDO i = (e - h)	DESPESAS PAGAS ATÉ O BIM (j)
			No Bimestre	Até 10/2015 (f)		No Bimestre	Até 10/2015 (h)		
DESPESAS (EXCETO INTRA-ORÇAMENTÁRIAS)	579.967.567,6	589.223.158,1	33.731.949,9	471.456.699,3	117.766.458,8	82.257.567,6	370.129.478,3	219.093.679,8	317.976.976,2
DESPESAS CORRENTES	435.503.379,0	544.984.585,3	26.474.980,0	444.413.488,1	100.571.097,2	74.673.185,2	346.669.377,9	198.315.207,4	294.713.909,7
PESSOAL E ENCARGOS SOCIAIS	237.611.210,7	308.034.980,5	3.141.280,1	274.732.523,6	33.302.456,9	40.233.615,0	215.023.209,8	93.011.770,7	189.000.313,6
JUROS E ENCARGOS DA DÍVIDA	600.000,0	165.000,0	1.775,1	68.258,0	96.742,0	0,0	66.483,0	98.517,0	47.319,2
OUTRAS CORRENTES	197.292.168,3	236.784.604,8	23.331.924,8	169.612.706,5	67.171.898,3	34.439.570,2	131.579.685,1	105.204.919,7	105.666.276,9
DESPESAS DE CAPITAL	128.234.057,6	41.959.992,6	7.256.969,9	27.043.211,2	14.916.781,4	7.584.382,4	23.460.100,4	18.499.892,2	23.263.066,5
INVESTIMENTOS	126.129.027,6	37.954.962,6	7.256.969,9	25.043.211,2	12.911.751,4	7.347.396,3	22.141.155,4	15.813.807,2	22.141.155,4
INVERSÕES FINANCEIRAS	104.030,0	4.030,0	0,0	0,0	4.030,0	0,0	0,0	4.030,0	0,0
AMORTIZAÇÃO DA DÍVIDA	2.001.000,0	4.001.000,0	0,0	2.000.000,0	2.001.000,0	236.986,1	1.318.945,0	2.682.055,0	1.121.911,1
RESERVA DE CONTINGÊNCIA	6.748.580,2	478.580,2	0,0	0,0	478.580,2	0,0	0,0	478.580,2	0,0
RESERVA ORÇAMENTÁRIA DO RPPS	9.481.550,8	1.800.000,0	0,0	0,0	1.800.000,0	0,0	0,0	1.800.000,0	0,0
DESPESAS (INTRA-ORÇAMENTÁRIAS) (IX)	20.032.432,5	29.291.429,9	549.874,2	23.678.769,1	5.612.660,8	3.167.373,2	15.028.282,9	14.263.147,0	7.470.352,7
SUBTOTAL DAS DESPESAS (X)=(VIII + IX)	600.000.000,1	618.514.588,0	34.281.824,1	495.135.468,4	123.379.119,6	85.424.940,8	385.157.761,2	233.356.826,8	325.447.328,9
AMORTIZAÇÃO DA DÍVIDA / REFINANC. (XI)	0,0	0,0	0,0	0,0	0,0	0,0	0,0	0,0	0,0
Amortização da Dívida Interna	0,0	0,0	0,0	0,0	0,0	0,0	0,0	0,0	0,0
Dívida Mobiliária	0,0	0,0	0,0	0,0	0,0	0,0	0,0	0,0	0,0
Outras Dívidas	0,0	0,0	0,0	0,0	0,0	0,0	0,0	0,0	0,0
Amortização da Dívida Externa	0,0	0,0	0,0	0,0	0,0	0,0	0,0	0,0	0,0
Dívida Mobiliária	0,0	0,0	0,0	0,0	0,0	0,0	0,0	0,0	0,0
Outras Dívidas	0,0	0,0	0,0	0,0	0,0	0,0	0,0	0,0	0,0
SUBTOTAL COM REFINANCIAMENTO (XII) = (X + XI)	600.000.000,1	618.514.588,0	34.281.824,1	495.135.468,4	123.379.119,6	85.424.940,8	385.157.761,2	233.356.826,8	325.447.328,9
SUPERÁVIT (XIII)				0,0			30.014.175,9		89.724.608,2
TOTAL (XIV)=(XII+XIII)				495.135.468,4			415.171.937,1		415.171.937,1

DESPESAS INTRA-ORÇAMENTÁRIAS	DOTAÇÃO INICIAL (d)	DOTAÇÃO ATUALIZADA (e)	DESPESAS EMPENHADAS		SALDO (g) = (e - f)	DESPESAS LIQUIDADAS		SALDO (i) = (e - h)	DESPESAS PAGAS ATÉ O BIM (j)
			No Bimestre	Até 10/2015 (f)		No Bimestre	Até 10/2015 (h)		
DESPESAS CORRENTES	19.032.432,5	24.991.429,9	549.874,2	23.678.769,1	1.312.660,8	3.167.373,2	15.028.282,9	9.963.147,0	7.470.352,7
PESSOAL E ENCARGOS SOCIAIS	19.032.432,5	24.897.429,9	549.874,2	23.678.769,1	1.218.660,8	3.167.373,2	15.028.282,9	9.869.147,0	7.470.352,7
OUTRAS DESPESAS CORRENTES	0,0	94.000,0	0,0	0,0	94.000,0	0,0	0,0	94.000,0	0,0
DESPESAS DE CAPITAL	1.000.000,0	4.300.000,0	0,0	0,0	4.300.000,0	0,0	0,0	4.300.000,0	0,0
INVESTIMENTOS	0,0	0,0	0,0	0,0	0,0	0,0	0,0	0,0	0,0
INVERSÕES FINANCEIRAS	0,0	0,0	0,0	0,0	0,0	0,0	0,0	0,0	0,0
AMORTIZAÇÃO DA DÍVIDA	1.000.000,0	4.300.000,0	0,0	0,0	4.300.000,0	0,0	0,0	4.300.000,0	0,0
TOTAL	20.032.432,5	29.291.429,9	549.874,2	23.678.769,1	5.612.660,8	3.167.373,2	15.028.282,9	14.263.147,0	7.470.352,7

Fonte :

SIGFIS - Versão 2016

Data de Emissão: 22/11/2016 21:16h

Anexo 1 do RREO

MUNICÍPIO DE SAO JOAO DE MERITI 2,3
RELATÓRIO RESUMIDO DA EXECUÇÃO ORÇAMENTÁRIA
DEMONSTRATIVO DA EXECUÇÃO DAS DESPESAS POR FUNÇÃO / SUBFUNÇÃO
ORÇAMENTOS FISCAL E DA SEGURIDADE SOCIAL

PERÍODO DE REFERÊNCIA : 5º Bimestre / 2015

RREO - Anexo 2 (LRF, Art. 52, Inciso II, alínea "c")

FUNÇÃO / SUBFUNÇÃO	DOTAÇÃO INICIAL	DOTAÇÃO ATUALIZADA (a)	DESPESAS EMPENHADAS			SALDO (c) = (a-b)	DESPESAS LIQUIDADAS			SALDO (e) = (a-d)	
			No Bimestre	Até 10/2015 (b)	% (b/total b)		No Bimestre	Até 10/2015 (d)	% (d/total d)		
DESPESAS (EXCETO INTRA-ORÇAMENTÁRIAS) (I)	579.967.567,5	589.223.158,0	33.731.949,9	471.456.699,4	95,2	117.766.458,6	82.257.567,6	370.129.478,3	96,1	219.093.679,7	0,0
Legislativa	12.172.341,4	12.516.277,4	30.883,2	11.504.698,9	2,3	1.011.578,4	2.056.847,9	9.402.305,9	2,4	3.113.971,4	
Ação Legislativa	12.172.341,4	12.516.277,4	30.883,2	11.504.698,9	2,3	1.011.578,4	2.056.847,9	9.402.305,9	2,4	3.113.971,4	
Administração	63.629.178,8	80.507.178,8	2.994.900,1	68.794.063,1	13,9	11.713.115,6	9.846.726,9	52.866.605,4	13,7	27.640.573,3	
Administração Geral	61.752.088,8	78.570.088,8	2.992.537,6	66.940.700,6	13,5	11.629.388,1	9.688.809,3	51.527.604,3	13,4	27.042.484,4	
Administração Financeira	808.000,0	808.000,0	0,0	800.000,0	0,2	8.000,0	0,0	577.720,1	0,1	230.279,9	
Controle Interno	910.000,0	1.120.000,0	2.362,5	1.053.362,5	0,2	66.637,5	157.916,7	761.281,0	0,2	358.719,0	
Formação de Recursos Humanos	6.090,0	6.090,0	0,0	0,0	0,0	6.090,0	0,0	0,0	0,0	6.090,0	
Administração de Concessões	153.000,0	3.000,0	0,0	0,0	0,0	3.000,0	0,0	0,0	0,0	3.000,0	
Segurança Pública	4.706.560,0	8.241.550,0	0,0	7.419.276,1	1,5	822.273,9	1.156.216,3	5.882.696,9	1,5	2.358.853,1	
Administração Geral	4.669.500,0	8.204.500,0	0,0	7.419.276,1	1,5	785.223,9	1.156.216,3	5.882.696,9	1,5	2.321.803,1	
Policiamento	23.660,0	23.660,0	0,0	0,0	0,0	23.660,0	0,0	0,0	0,0	23.660,0	
Defesa Civil	5.150,0	5.150,0	0,0	0,0	0,0	5.150,0	0,0	0,0	0,0	5.150,0	
Direitos Indiv., Coletivos e Difusos	8.240,0	8.240,0	0,0	0,0	0,0	8.240,0	0,0	0,0	0,0	8.240,0	
Assistência Social	7.374.007,3	8.309.007,3	214.740,8	5.177.585,1	1,0	3.131.422,2	578.157,5	2.779.500,9	0,7	5.529.506,4	
Administração Geral	1.755.662,0	2.110.662,0	0,0	1.788.659,6	0,4	322.002,4	99.151,7	581.406,9	0,2	1.529.255,1	
Formação de Recursos Humanos	110.210,0	110.210,0	0,0	0,0	0,0	110.210,0	0,0	0,0	0,0	110.210,0	
Assistência ao Portador de Deficiência	105.150,0	105.150,0	0,0	96.000,0	0,0	9.150,0	0,0	0,0	0,0	105.150,0	
Assistência à Criança e ao Adolescente	621.679,5	621.679,5	0,0	50.000,0	0,0	571.679,4	0,0	25.000,0	0,0	596.679,5	
Assistência Comunitária	4.780.275,9	5.360.275,9	214.740,8	3.242.925,6	0,7	2.117.350,3	479.005,9	2.173.094,0	0,6	3.187.181,8	
Alimentação e Nutrição	1.030,0	1.030,0	0,0	0,0	0,0	1.030,0	0,0	0,0	0,0	1.030,0	
Previdência Social	66.594.028,4	66.594.028,4	-21.165,2	64.637.269,3	13,1	1.956.759,1	9.528.227,9	47.996.008,2	12,5	18.598.020,2	
Administração Geral	3.494.220,8	3.494.220,8	-21.165,2	3.343.952,5	0,7	150.268,3	530.515,7	2.556.301,2	0,7	937.919,6	
Previdência do Regime Estatutário	63.099.807,6	63.099.807,6	0,0	61.293.316,8	12,4	1.806.490,8	8.997.712,2	45.439.707,0	11,8	17.660.100,6	
Saúde	119.191.906,2	147.710.821,0	16.586.185,9	110.707.567,7	22,4	37.003.253,3	19.392.446,8	99.825.278,8	25,9	47.885.542,3	
Administração Geral	37.662.151,2	52.361.151,2	3.336.909,4	34.450.737,2	7,0	17.910.414,1	3.828.466,4	32.144.746,7	8,3	20.216.404,6	
Atenção Básica	36.176.508,0	43.385.508,0	6.421.661,3	35.812.345,9	7,2	7.573.162,1	6.802.961,3	35.178.139,3	9,1	8.207.368,7	
Assistência Hospitalar e Ambulatorial	37.611.144,7	43.036.144,7	6.754.927,4	35.133.761,5	7,1	7.902.383,2	8.688.331,3	28.317.119,7	7,4	14.719.024,9	
Suporte Profilático e Terapêutico	5.338.098,6	5.473.098,6	0,0	2.961.198,3	0,6	2.511.900,3	0,0	2.936.448,3	0,8	2.536.650,3	
Vigilância Epidemiológica	2.380.313,7	2.895.313,7	72.687,7	2.253.397,7	0,5	641.916,0	72.687,7	1.152.897,6	0,3	1.742.416,0	
Alimentação e Nutrição	2.060,0	2.060,0	0,0	0,0	0,0	2.060,0	0,0	0,0	0,0	2.060,0	
Serviços Urbanos	21.630,0	557.544,9	0,0	96.127,2	0,0	461.417,7	0,0	95.927,2	0,0	461.617,7	
Trabalho	3.723.436,0	7.121.436,0	2.273.761,5	4.316.493,2	0,9	2.804.941,8	2.003.348,5	3.317.621,6	0,9	3.803.813,4	
Administração Geral	1.542.000,0	2.352.000,0	482.617,8	1.807.149,5	0,4	544.850,5	212.204,8	808.277,9	0,2	1.543.722,1	
Relações de Trabalho	301.275,0	301.275,0	115.343,8	115.343,8	0,0	185.931,2	115.343,8	115.343,8	0,0	185.931,2	
Empregabilidade	1.878.160,0	4.466.160,0	1.675.800,0	2.394.000,0	0,5	2.072.160,0	1.675.800,0	2.394.000,0	0,6	2.072.160,0	
Fomento ao Trabalho	2.000,0	2.000,0	0,0	0,0	0,0	2.000,0	0,0	0,0	0,0	2.000,0	

Handwritten signature and initials.

MUNICÍPIO DE SAO JOAO DE MERITI 22,3
RELATÓRIO RESUMIDO DA EXECUÇÃO ORÇAMENTÁRIA
DEMONSTRATIVO DA EXECUÇÃO DAS DESPESAS POR FUNÇÃO / SUBFUNÇÃO
ORÇAMENTOS FISCAL E DA SEGURIDADE SOCIAL

PERÍODO DE REFERÊNCIA : 5º Bimestre / 2015

RREO - Anexo 2 (LRF, Art. 52, Inciso II, alínea "c")

RS1.00

FUNÇÃO / SUBFUNÇÃO	DOTAÇÃO INICIAL	DOTAÇÃO ATUALIZADA (a)	DESPESAS EMPENHADAS			SALDO (c) = (a-b)	DESPESAS LIQUIDADAS			SALDO (e) = (a-d)
			No Bimestre	Até 10/2015 (b)	% (b/total b)		No Bimestre	Até 10/2015 (d)	% (d/total d)	
Educação	137.606.773,3	145.261.775,9	-5.300.165,6	110.381.661,0	22,3	34.880.114,9	14.311.337,4	75.142.961,3	19,5	70.118.814,7
Administração Geral	16.236.010,0	16.646.010,0	10.523,0	9.772.406,7	2,0	6.873.603,3	509.895,5	2.821.430,3	0,7	13.824.579,7
Ensino Fundamental	85.189.197,5	88.358.200,1	-1.292.830,9	71.709.650,5	14,5	16.648.549,7	10.556.155,6	54.953.291,6	14,3	33.404.908,6
Educação Infantil	25.093.280,0	28.434.280,0	-4.355.186,6	20.137.959,5	4,1	8.296.320,5	2.211.017,8	11.855.173,1	3,1	16.579.106,9
Educação de Jovens e Adultos	6.181.525,8	6.482.525,8	103.100,3	4.030.920,4	0,8	2.451.605,4	445.655,8	2.759.432,0	0,7	3.723.093,8
Educação Especial	4.906.760,0	5.340.760,0	234.228,6	4.730.723,9	1,0	610.036,1	588.612,7	2.753.634,3	0,7	2.587.125,7
Cultura	261.800,0	1.072.537,0	0,0	805.817,0	0,2	266.720,0	0,0	805.817,0	0,2	266.720,0
Administração Geral	14.120,0	14.120,0	0,0	0,0	0,0	14.120,0	0,0	0,0	0,0	14.120,0
Formação de Recursos Humanos	22.060,0	22.060,0	0,0	0,0	0,0	22.060,0	0,0	0,0	0,0	22.060,0
Difusão Cultural	219.620,0	1.030.357,0	0,0	805.817,0	0,2	224.540,0	0,0	805.817,0	0,2	224.540,0
Desporto Comunitário	6.000,0	6.000,0	0,0	0,0	0,0	6.000,0	0,0	0,0	0,0	6.000,0
Direitos da Cidadania	299.430,0	934.430,0	400.412,0	400.412,0	0,1	534.018,0	0,0	0,0	0,0	934.430,0
Administração Geral	10.090,0	850.090,0	400.412,0	400.412,0	0,1	449.678,0	0,0	0,0	0,0	850.090,0
Formação de Recursos Humanos	10.300,0	10.300,0	0,0	0,0	0,0	10.300,0	0,0	0,0	0,0	10.300,0
Assistência ao Idoso	3.090,0	3.090,0	0,0	0,0	0,0	3.090,0	0,0	0,0	0,0	3.090,0
Assistência Comunitária	26.840,0	26.840,0	0,0	0,0	0,0	26.840,0	0,0	0,0	0,0	26.840,0
Direitos Indiv., Coletivos e Difusos	242.990,0	37.990,0	0,0	0,0	0,0	37.990,0	0,0	0,0	0,0	37.990,0
Turismo	4.120,0	4.120,0	0,0	0,0	0,0	4.120,0	0,0	0,0	0,0	4.120,0
Urbanismo	88.780.495,0	57.152.495,0	8.453.850,8	46.058.342,8	9,3	11.094.152,2	11.681.415,5	37.585.498,1	9,8	19.566.996,9
Assistência Comunitária	1.030,0	1.030,0	0,0	0,0	0,0	1.030,0	0,0	0,0	0,0	1.030,0
Difusão Cultural	2.576.030,0	6.030,0	0,0	0,0	0,0	6.030,0	0,0	0,0	0,0	6.030,0
Infra-estrutura Urbana	33.372,0	33.372,0	0,0	0,0	0,0	33.372,0	0,0	0,0	0,0	33.372,0
Serviços Urbanos	81.736.513,0	54.978.513,0	7.909.446,8	44.546.473,8	9,0	10.432.039,2	11.348.489,4	36.938.710,5	9,6	18.039.802,6
Saneamento Básico Urbano	1.081.030,0	1.081.030,0	544.404,0	1.034.793,3	0,2	46.236,8	332.926,1	481.887,7	0,1	599.142,3
Desporto Comunitário	3.351.490,0	1.051.490,0	0,0	477.075,7	0,1	574.414,3	0,0	164.900,0	0,0	866.590,0
Lazer	1.030,0	1.030,0	0,0	0,0	0,0	1.030,0	0,0	0,0	0,0	1.030,0
Habitação	1.056.780,0	31.780,0	0,0	0,0	0,0	31.780,0	0,0	0,0	0,0	31.780,0
Administração Geral	20.600,0	20.600,0	0,0	0,0	0,0	20.600,0	0,0	0,0	0,0	20.600,0
Habitação Urbana	1.036.180,0	11.180,0	0,0	0,0	0,0	11.180,0	0,0	0,0	0,0	11.180,0
Saneamento	43.872.420,6	26.077.420,6	7.862.861,3	18.774.099,8	3,8	7.303.320,8	6.490.564,8	17.396.323,3	4,5	8.681.097,3
Infra-estrutura Urbana	19.298.521,5	16.698.521,5	6.061.513,8	16.645.911,3	3,4	52.610,2	6.061.513,8	16.645.911,3	4,3	52.610,2
Saneamento Básico Urbano	24.573.899,1	9.378.899,1	1.791.347,5	2.128.188,5	0,4	7.250.710,6	429.051,0	750.412,0	0,2	8.628.487,1

MUNICÍPIO DE SAO JOAO DE MERITI 0,0
RELATÓRIO RESUMIDO DA EXECUÇÃO ORÇAMENTÁRIA
DEMONSTRATIVO DA EXECUÇÃO DAS DESPESAS POR FUNÇÃO / SUBFUNÇÃO
ORÇAMENTOS FISCAL E DA SEGURIDADE SOCIAL

PERÍODO DE REFERÊNCIA : 5º Bimestre / 2015

RREO - Anexo 2 (LRF, Art. 52, Inciso II, alínea "c")

R\$1,00

FUNÇÃO / SUBFUNÇÃO	DOTAÇÃO INICIAL	DOTAÇÃO ATUALIZADA (a)	DESPESAS EMPENHADAS			SALDO (c) = (a-b)	DESPESAS LIQUIDADAS			SALDO (e) = (a-d)
			No Bimestre	Até 10/2015 (b)	% (b/total b)		No Bimestre	Até 10/2015 (d)	% (d/total d)	
Gestão Ambiental	2.883.855,5	313.855,5	0,0	0,0	0,0	313.855,5	0,0	0,0	0,0	313.855,5
Administração Geral	379.900,0	39.900,0	0,0	0,0	0,0	39.900,0	0,0	0,0	0,0	39.900,0
Formação de Recursos Humanos	41.200,0	1.200,0	0,0	0,0	0,0	1.200,0	0,0	0,0	0,0	1.200,0
Defesa Civil	1.030,0	1.030,0	0,0	0,0	0,0	1.030,0	0,0	0,0	0,0	1.030,0
Preservação e Conservação Ambiental	1.016.790,0	186.790,0	0,0	0,0	0,0	186.790,0	0,0	0,0	0,0	186.790,0
Controle Ambiental	1.437.725,5	77.725,5	0,0	0,0	0,0	77.725,5	0,0	0,0	0,0	77.725,5
Recursos Hídricos	7.210,0	7.210,0	0,0	0,0	0,0	7.210,0	0,0	0,0	0,0	7.210,0
Ciência e Tecnologia	165.000,0	470.000,0	0,0	110.673,3	0,0	359.326,7	0,0	110.673,3	0,0	359.326,7
Administração Geral	105.000,0	455.000,0	0,0	110.673,3	0,0	344.326,7	0,0	110.673,3	0,0	344.326,7
Desenv. Tecnológico e Engenharia	10.000,0	10.000,0	0,0	0,0	0,0	10.000,0	0,0	0,0	0,0	10.000,0
Difusão do Conhec. Cientif./Tecn.	50.000,0	5.000,0	0,0	0,0	0,0	5.000,0	0,0	0,0	0,0	5.000,0
Comércio e Serviços	4.060,0	4.060,0	0,0	0,0	0,0	4.060,0	0,0	0,0	0,0	4.060,0
Promoção Comercial	4.060,0	4.060,0	0,0	0,0	0,0	4.060,0	0,0	0,0	0,0	4.060,0
Comunicações	2.015.450,0	1.940.450,0	243.910,0	1.318.296,6	0,3	622.153,4	684.459,4	921.373,9	0,2	1.019.076,1
Comunicação Social	2.015.450,0	1.940.450,0	243.910,0	1.318.296,6	0,3	622.153,4	684.459,4	921.373,9	0,2	1.019.076,1
Energia	14.521.000,0	19.145.000,0	0,0	19.047.000,0	3,8	98.000,0	4.290.833,5	14.776.200,5	3,8	4.368.799,5
Energia Elétrica	14.521.000,0	19.145.000,0	0,0	19.047.000,0	3,8	98.000,0	4.290.833,5	14.776.200,5	3,8	4.368.799,5
Transporte	2.145.385,8	1.125.385,8	0,0	0,0	0,0	1.125.385,8	0,0	0,0	0,0	1.125.385,8
Administração Geral	20.600,0	20.600,0	0,0	0,0	0,0	20.600,0	0,0	0,0	0,0	20.600,0
Transporte Rodoviário	2.124.785,8	1.104.785,8	0,0	0,0	0,0	1.104.785,8	0,0	0,0	0,0	1.104.785,8
Desporto e Lazer	14.090,0	14.090,0	0,0	0,0	0,0	14.090,0	0,0	0,0	0,0	14.090,0
Administração Geral	4.000,0	4.000,0	0,0	0,0	0,0	4.000,0	0,0	0,0	0,0	4.000,0
Serviços Urbanos	1.000,0	1.000,0	0,0	0,0	0,0	1.000,0	0,0	0,0	0,0	1.000,0
Desporto Comunitário	9.090,0	9.090,0	0,0	0,0	0,0	9.090,0	0,0	0,0	0,0	9.090,0
Encargos especiais	2.201.000,0	4.201.000,0	1.775,1	2.003.443,2	0,4	2.197.556,8	236.986,1	1.320.613,1	0,3	2.880.386,9
Serviço da Dívida Interna	2.201.000,0	4.201.000,0	1.775,1	2.003.443,2	0,4	2.197.556,8	236.986,1	1.320.613,1	0,3	2.880.386,9
Reserva de Contingência	6.748.580,2	478.580,2	0,0	0,0	0,0	478.580,2	0,0	0,0	0,0	478.580,2
Reserva de Contingência	6.748.580,2	478.580,2	0,0	0,0	0,0	478.580,2	0,0	0,0	0,0	478.580,2
DESPESAS (INTRA-ORÇAMENTÁRIAS) (II)	20.032.432,5	29.291.429,9	549.874,2	23.678.769,0	4,8	5.612.660,8	3.167.373,2	15.028.282,9	3,9	14.263.147,0
TOTAL (III) = (I + II)	600.000.000,0	618.514.587,9	34.281.824,1	495.135.468,4	100,00	123.379.119,4	85.424.940,8	385.157.761,2	100,00	233.356.826,6

FUNÇÃO / SUBFUNÇÃO	DOTAÇÃO INICIAL	DOTAÇÃO ATUALIZADA (a)	DESPESAS EMPENHADAS			SALDO (c) = (a-b)	DESPESAS LIQUIDADAS			SALDO (e) = (a-d)
			No Bimestre	Até 10/2015 (b)	% (b/total b)		No Bimestre	Até 10/2015 (d)	% (d/total d)	
DESPESAS (INTRA-ORÇAMENTÁRIAS)	20.032.432,5	29.291.429,9	549.874,2	23.678.769,0	4,8	5.612.660,8	3.167.373,2	15.028.282,9	3,9	14.263.147,0
Administração	4.107.700,0	8.150.700,0	188.824,8	7.845.604,4	1,6	305.095,6	1.104.503,4	5.482.944,7	1,4	2.667.755,3
Administração Geral	4.047.700,0	8.035.700,0	188.478,1	7.739.390,9	1,6	296.309,1	1.097.683,9	5.436.679,7	1,4	2.599.020,3
Controle Interno	60.000,0	115.000,0	346,7	106.213,5	0,0	8.786,5	6.819,5	46.265,0	0,0	68.735,0

Manoel

MUNICÍPIO DE SAO JOAO DE MERITI 0,0
 RELATÓRIO RESUMIDO DA EXECUÇÃO ORÇAMENTÁRIA
 DEMONSTRATIVO DA EXECUÇÃO DAS DESPESAS POR FUNÇÃO / SUBFUNÇÃO
 ORÇAMENTOS FISCAL E DA SEGURIDADE SOCIAL
 PERÍODO DE REFERÊNCIA : 5º Bimestre / 2015

RREO - Anexo 2 (LRF, Art. 52, Inciso II, alínea "c")

R\$1,00

FUNÇÃO / SUBFUNÇÃO	DOTAÇÃO INICIAL	DOTAÇÃO ATUALIZADA (a)	DESPESAS EMPENHADAS			SALDO (c) = (a-b)	DESPESAS LIQUIDADAS			SALDO (e) = (a-d)
			No Bimestre	Até 10/2015 (b)	% (b/total b)		No Bimestre	Até 10/2015 (d)	% (d/total d)	
Segurança Pública	281.000,0	731.000,0	0,0	721.000,0	0,1	10.000,0	95.706,8	485.623,6	0,1	245.376,4
Administração Geral	281.000,0	731.000,0	0,0	721.000,0	0,1	10.000,0	95.706,8	485.623,6	0,1	245.376,4
Assistência Social	103.000,0	103.000,0	0,0	103.000,0	0,0	0,0	0,0	8.197,1	0,0	94.802,9
Administração Geral	103.000,0	103.000,0	0,0	103.000,0	0,0	0,0	0,0	8.197,1	0,0	94.802,9
Saúde	1.300.000,0	1.350.000,0	215.635,4	1.307.970,7	0,3	42.029,3	215.635,4	1.307.970,7	0,3	42.029,3
Administração Geral	1.300.000,0	1.350.000,0	215.635,4	1.307.970,7	0,3	42.029,3	215.635,4	1.307.970,7	0,3	42.029,3
Trabalho	132.000,0	142.000,0	0,0	132.000,0	0,0	10.000,0	4.407,4	22.695,8	0,0	119.304,2
Administração Geral	132.000,0	142.000,0	0,0	132.000,0	0,0	10.000,0	4.407,4	22.695,8	0,0	119.304,2
Educação	13.043.732,5	14.355.729,9	145.414,0	13.504.194,0	2,7	851.535,9	1.742.936,4	7.702.664,8	2,0	6.653.065,1
Administração Geral	900.000,0	1.190.000,0	0,0	900.000,0	0,2	290.000,0	99.607,5	236.055,3	0,1	953.944,7
Ensino Fundamental	7.396.030,0	8.579.640,0	113.109,1	8.277.358,2	1,7	302.281,8	1.256.251,9	5.727.548,2	1,5	2.852.091,8
Educação Infantil	3.331.000,0	3.659.387,0	29.525,4	3.539.096,0	0,7	120.291,0	276.991,5	1.235.326,9	0,3	2.424.060,1
Educação de Jovens e Adultos	374.000,0	447.946,7	0,0	347.947,7	0,1	99.999,0	56.745,2	263.159,5	0,1	184.787,2
Educação Especial	1.042.702,5	478.756,2	2.779,4	439.792,1	0,1	38.964,1	53.340,2	240.574,9	0,1	238.181,3
Energia	65.000,0	65.000,0	0,0	65.000,0	0,0	0,0	4.183,9	18.186,3	0,0	46.813,7
Energia Elétrica	65.000,0	65.000,0	0,0	65.000,0	0,0	0,0	4.183,9	18.186,3	0,0	46.813,7
Encargos especiais	1.000.000,0	4.394.000,0	0,0	0,0	0,0	4.394.000,0	0,0	0,0	0,0	4.394.000,0
Serviço da Dívida Interna	1.000.000,0	4.394.000,0	0,0	0,0	0,0	4.394.000,0	0,0	0,0	0,0	4.394.000,0

MUNICÍPIO DE SAO JOAO DE MERITI
RELATÓRIO RESUMIDO DA EXECUÇÃO ORÇAMENTÁRIA
DEMONSTRATIVO DA RECEITA CORRENTE LÍQUIDA
ORÇAMENTOS FISCAL E DA SEGURIDADE SOCIAL
PERÍODO DE REFERÊNCIA : 5º Bimestre / 2015

LRF, art 53, inciso I - Anexo 3

R\$1,00

ESPECIFICAÇÃO	EVOLUÇÃO DA RECEITA REALIZADA NOS ÚLTIMOS 12 MESES											TOTAL ULT - 12 M.	PREVISÃO ATUALIZADA	
	NOV/2014	DEZ/2014	JAN/2015	FEV/2015	MAR/2015	ABR/2015	MAI/2015	JUN/2015	JUL/2015	AGO/2015	SET/2015			OUT/2015
RECEITAS CORRENTES (I)	31.041.779,7	45.894.358,7	42.667.712,1	46.084.455,5	54.554.419,3	38.348.334,6	38.548.325,8	42.017.967,4	41.366.841,0	36.137.344,7	38.732.892,9	38.246.824,7	491.641.256,4	496.482.832,8
RECEITAS TRIBUTÁRIAS	4.163.980,2	9.108.065,0	9.806.676,7	13.482.993,3	8.224.502,7	5.291.141,7	4.832.121,5	7.162.590,3	5.381.112,2	4.876.231,9	4.647.848,8	5.747.472,0	82.724.736,3	64.980.052,2
Imposto s/ a Prop. Predial/Territorial Urbana (IPTU)	1.068.031,4	1.564.718,3	4.511.702,8	7.013.427,3	2.744.511,0	1.235.616,5	1.414.278,6	1.682.872,6	1.303.223,3	946.778,2	703.964,8	1.190.655,2	25.379.780,0	19.908.750,0
Impostos s/ Serviços de Qualquer Natureza (ISS)	3.003.010,7	4.451.789,2	2.272.399,6	2.936.940,8	3.216.171,0	2.784.436,6	2.228.233,4	3.981.619,8	2.264.959,5	2.685.669,3	2.874.725,4	3.310.522,5	36.010.477,8	25.142.176,3
Impostos s/ Transmissão de Bens Imóveis	-272.011,9	103.375,6	87.834,3	233.956,5	59.164,9	0,0	102.643,5	169.922,1	118.753,5	85.549,2	88.852,6	82.073,7	860.114,0	1.650.830,3
Imposto sobre a Renda e Proventos de Qualquer Natureza	407.638,2	701.683,1	753.941,8	734.559,6	279.962,4	395.990,0	376.667,5	528.219,3	492.218,8	565.940,3	507.925,7	641.172,7	6.385.919,4	6.148.080,0
Imposto sobre a Prop. Territorial Rural (CF. art 153, §4º)	0,0	0,0	0,0	0,0	0,0	0,0	0,0	0,0	0,0	0,0	0,0	0,0	0,0	0,0
Outras Receitas Tributárias	-42.688,2	2.286.498,8	2.180.798,2	2.564.109,1	1.924.693,4	875.098,6	710.298,5	799.956,5	1.201.957,1	592.294,9	472.380,3	523.047,9	14.088.445,1	12.130.205,6
RECEITA DE CONTRIBUIÇÕES	3.260.087,9	2.898.581,5	3.363.094,8	2.594.264,5	2.328.291,9	2.650.662,4	2.698.149,6	2.831.529,6	2.651.620,6	3.617.262,3	2.699.667,4	2.783.514,6	34.376.727,1	28.460.032,4
RECEITA PATRIMONIAL	75.887,7	773.398,6	478.368,9	470.319,2	519.910,3	521.795,8	505.943,7	517.780,3	502.936,4	591.345,2	433.223,2	506.696,2	5.897.605,5	15.138.018,4
RECEITA AGROPECUÁRIA	0,0	0,0	0,0	0,0	0,0	0,0	0,0	0,0	0,0	0,0	0,0	0,0	0,0	0,0
RECEITA INDUSTRIAL	0,0	0,0	0,0	0,0	0,0	0,0	0,0	0,0	0,0	0,0	0,0	0,0	0,0	0,0
RECEITA DE SERVIÇOS	0,0	0,0	0,0	0,0	0,0	0,0	0,0	0,0	0,0	0,0	0,0	0,0	0,0	0,0
TRANSFERÊNCIAS CORRENTES	28.574.340,0	30.923.282,7	28.011.096,4	28.595.262,4	42.632.864,5	28.792.570,6	27.078.825,0	29.850.259,0	31.317.698,1	25.066.743,5	28.379.898,4	26.645.793,1	355.868.633,7	363.440.391,2
Cota-Parte do FPM AJUSTADO PELA LC 91/97 (100%)	4.290.696,3	4.458.268,3	0,0	0,0	16.483.629,6	4.075.823,2	5.012.125,6	4.361.057,4	3.820.142,2	3.776.805,9	3.148.746,6	1.776.144,6	51.203.439,7	49.523.541,6
(LC nº 87/96) ICMS Desoneração (100%)	22.254,1	44.508,2	0,0	0,0	0,0	95.020,8	23.755,2	23.755,2	23.755,2	23.755,2	23.755,2	23.755,2	304.314,3	322.905,0
Cota-Parte do ITR	0,0	0,0	0,0	0,0	0,0	0,0	0,0	0,0	0,0	0,0	0,0	0,0	0,0	0,0
Cota-Parte do ICMS (100%)	5.796.536,1	6.981.203,7	6.795.727,9	5.697.782,4	7.096.153,4	6.651.215,4	5.796.895,9	7.678.122,1	7.705.617,9	5.566.892,5	7.194.646,4	7.490.568,9	80.451.362,6	71.039.100,0
Cota-Parte do IPVA	419.620,5	624.523,8	3.760.091,2	5.358.208,9	2.483.084,0	1.760.899,9	1.019.134,3	1.001.044,9	1.016.236,8	723.717,9	485.199,3	479.974,4	19.131.735,9	16.360.520,0
Cota-Parte do IPI - Exportação (100%)	220.358,5	220.911,2	196.172,2	162.562,0	121.990,7	138.080,2	137.086,2	157.726,4	132.622,4	136.701,9	147.364,8	156.743,0	1.928.319,5	2.152.700,0
Transferências do FUNDEB	6.140.672,4	7.329.141,6	7.327.261,7	7.644.981,1	7.631.531,7	6.933.210,7	6.106.830,6	7.665.645,6	7.529.966,4	5.690.644,7	6.979.327,1	7.262.588,4	84.241.802,0	82.825.000,0
Outras Transferências Correntes	11.684.202,1	11.264.725,9	9.931.843,4	9.731.728,0	8.816.475,1	9.138.320,4	8.982.997,2	8.962.907,4	11.089.357,2	9.148.225,4	10.400.859,0	9.456.018,6	118.607.659,7	141.216.624,6
OUTRAS RECEITAS CORRENTES	-5.032.516,1	2.191.030,9	1.008.475,3	941.616,1	848.849,9	1.092.164,1	1.433.266,0	1.655.808,2	1.513.473,7	1.985.761,8	2.572.255,1	2.563.348,8	12.773.553,8	24.464.338,6
DEDUÇÕES (II)	3.724.464,4	3.406.907,0	3.757.049,2	3.175.882,4	6.045.381,0	3.488.903,1	3.369.419,7	3.679.662,8	3.277.776,2	2.915.129,6	3.062.427,2	2.850.120,3	42.753.122,9	39.728.460,7
Contrib. p/ o Plano de Seg. Soc. Serv.	1.574.571,4	1.378.657,2	1.606.650,8	932.171,7	808.409,7	944.695,1	971.620,4	1.035.321,6	856.284,5	869.555,0	862.484,7	864.683,1	12.705.105,2	11.848.707,4
Servidor	1.574.571,4	1.378.657,2	1.606.650,8	932.171,7	808.409,7	944.695,1	971.620,4	1.035.321,6	856.284,5	869.555,0	862.484,7	864.683,1	12.705.105,2	11.848.707,4
Compensação Financ. entre Reg. Previd.	0,0	0,0	0,0	0,0	0,0	0,0	0,0	0,0	0,0	0,0	0,0	0,0	0,0	0,0
Dedução de Receita p/ Formação do FUNDEB	2.149.893,0	2.028.249,8	2.150.398,4	2.243.710,7	5.236.971,3	2.544.208,0	2.397.799,6	2.644.341,2	2.421.491,7	2.045.574,6	2.199.942,5	1.985.437,2	30.048.017,7	27.879.753,3
RECEITA CORRENTE LÍQUIDA (III)	27.317.315,3	42.487.451,7	38.910.662,9	42.908.573,1	48.509.038,3	34.859.431,5	33.178.806,1	38.338.304,6	38.089.064,8	33.222.215,1	35.670.465,7	35.396.704,4	448.888.133,5	456.754.372,1

Fonte :

Nota : Receita Corrente Líquida em reais e sem arredondamento :

RCL dos últimos 12 meses R\$ 448.888.133,82

MUNICÍPIO DE SAO JOAO DE MERITI
RELATÓRIO RESUMIDO DA EXECUÇÃO ORÇAMENTÁRIA
DEMONSTRATIVO DAS RECEITAS E DESPESAS PREVIDENCIÁRIAS DO REGIME PRÓPRIO DOS SERVIDORES PÚBLICOS

ORÇAMENTO DA SEGURIDADE SOCIAL
PERÍODO DE REFERÊNCIA : 5º Bimestre / 2015

LRF, art 53, inciso II - Anexo 4

R\$1,00

RECEITAS PREVIDENCIÁRIAS	PREVISÃO INICIAL	PREVISÃO ATUALIZADA	RECEITAS REALIZADAS	
			Até 5º Bim/2015	Até 5º Bim/2014
RECEITAS PREVIDENCIÁRIAS - RPPS (EXCETO INTRA-ORÇAMENTÁRIAS) (I)	13.699.941,9	13.699.941,9	11.489.829,1	9.510.442,6
RECEITAS CORRENTES	13.699.941,9	13.699.941,9	11.489.829,1	9.510.442,6
Receta de Contribuições do Segurados	11.848.707,4	11.848.707,4	9.751.876,4	8.072.234,3
Pessoal Civil	11.848.707,4	11.848.707,4	9.751.876,4	8.072.234,3
Contribuição do Servidor Ativo Civil	10.894.730,0	10.894.730,0	8.650.057,7	8.072.234,3
Contribuição do Servidor Inativo Civil	951.917,2	951.917,2	592.593,8	0,0
Contribuição de Pensionista Civil	2.060,2	2.060,2	509.224,9	0,0
Outras Receitas de Contribuições	0,0	0,0	0,0	0,0
Receita Patrimonial	846.984,5	846.984,5	759.819,2	792.733,9
Receitas Imobiliárias	0,0	0,0	0,0	0,0
Receitas de Valores Mobiliários	846.984,5	846.984,5	759.819,2	792.733,9
Outras Receitas Patrimoniais	0,0	0,0	0,0	0,0
Receita de Serviços	0,0	0,0	0,0	0,0
Outras Receitas Correntes	1.004.250,0	1.004.250,0	978.133,5	645.474,4
Compensação Previdenciária do RGPS para o RPPS	0,0	0,0	0,0	0,0
Demais Receitas Correntes	1.004.250,0	1.004.250,0	978.133,5	645.474,4
RECEITAS DE CAPITAL	0,0	0,0	0,0	0,0
Alienação de Bens, Direitos e Ativos	0,0	0,0	0,0	0,0
Amortização de Empréstimos	0,0	0,0	0,0	0,0
Outras Receitas de Capital	0,0	0,0	0,0	0,0
RECEITAS PREVIDENCIÁRIAS - RPPS (INTRA-ORÇAMENTÁRIAS) (II)	28.939.649,0	28.939.649,0	25.244.159,8	22.266.633,1
TOTAL DAS RECEITAS PREVIDENCIÁRIAS - RPPS (III)=(I+II)	42.639.590,9	42.639.590,9	36.733.988,9	31.777.075,7

DESPESAS PREVIDENCIÁRIAS	DOTAÇÃO INICIAL	DOTAÇÃO ATUALIZADA	DESPESAS EMPENHADAS		DESPESAS LIQUIDADAS	
			5º Bim/2015	5º Bim/2014	5º Bim/2015	5º Bim/2014
DESPESAS PREVIDENCIÁRIAS - RPPS (EXCETO INTRA-ORÇAMENTÁRIAS) (I)	57.112.477,6	64.794.028,4	64.637.269,3	55.260.300,3	47.996.008,2	38.629.505,7
ADMINISTRAÇÃO	3.509.011,6	3.557.681,6	3.403.952,5	3.269.100,3	2.584.860,4	2.432.386,8
Despesas Correntes	3.463.691,6	3.512.361,6	3.392.515,5	3.265.892,3	2.573.423,4	2.429.178,8
Despesas de Capital	45.320,0	45.320,0	11.437,0	3.208,0	11.437,0	3.208,0
PREVIDÊNCIA SOCIAL	53.603.466,0	61.236.346,8	61.233.316,8	51.991.200,0	45.411.147,8	36.197.118,9
Pessoal Civil	53.603.466,0	61.236.346,8	61.233.316,8	51.991.200,0	45.411.147,8	36.197.118,9
Aposentadorias	33.110.750,8	39.185.616,1	39.184.616,1	32.598.400,4	29.977.261,2	23.472.748,5
Pensões	20.492.715,2	22.050.730,7	22.048.700,7	19.392.799,6	15.433.886,6	12.724.370,4
Outros Benefícios Previdenciários	0,0	0,0	0,0	0,0	0,0	0,0
Outras Despesas Previdenciárias	0,0	0,0	0,0	0,0	0,0	0,0
Compensação Previdenciária do RPPS para o RGPS	0,0	0,0	0,0	0,0	0,0	0,0
Demais despesas Previdenciárias	0,0	0,0	0,0	0,0	0,0	0,0
DESPESAS PREVIDENCIÁRIAS - RPPS (INTRA-ORÇAMENTÁRIAS) (V)	0,0	0,0	0,0	0,0	0,0	0,0
TOTAL DAS DESPESAS PREVIDENCIÁRIAS - RPPS (VI)=(IV+V)	57.112.477,6	64.794.028,4	64.637.269,3	55.260.300,3	47.996.008,2	38.629.505,7
RESULTADO PREVIDENCIÁRIO - RPPS (VII) = (III-VI)	-14.472.886,7	-22.154.437,5	--	--	-11.262.019,3	-6.852.430,0

APORTES DE RECURSOS PARA O REGIME PRÓPRIO DE PREVIDÊNCIA SOCIAL	PREVISÃO INICIAL	PREVISÃO ATUALIZADA	RECEITAS REALIZADAS		
			No Bimestre	Até 5º Bim/2015	Até 5º Bim/2014
TOTAL DE APORTES PARA O RPPS	0,0	0,0	0,0	0,0	0,0
Plano Financeiro	0,0	0,0	0,0	0,0	0,0
Recursos para Cobertura da Insuficiência Financeira	0,0	0,0	0,0	0,0	0,0
Recursos para Formação de Reservas	0,0	0,0	0,0	0,0	0,0
Outros aportes para o RPPS	0,0	0,0	0,0	0,0	0,0
Plano Previdenciário	0,0	0,0	0,0	0,0	0,0
Recursos para Cobertura de Déficit Financeiro	0,0	0,0	0,0	0,0	0,0
Recursos para Cobertura de Déficit Atuarial	0,0	0,0	0,0	0,0	0,0
Outros aportes para o RPPS	0,0	0,0	0,0	0,0	0,0

RESERVA ORÇAMENTÁRIA DO RPPS	PREVISÃO ORÇAMENTÁRIA
VALOR	9.481.550,8

BENS E DIREITOS DO RPPS	PERÍODO DE REFERÊNCIA	
	Out/2015	Dez/2014
Caixa	0,0	0,0
Bancos Conta Movimento	0,0	0,0
Investimentos	0,0	0,0
Outros Bens e Direitos	0,0	0,0
TOTAL DE BENS E DIREITOS DO RPPS	0,0	0,0

MUNICÍPIO DE SAO JOAO DE MERITI
RELATÓRIO RESUMIDO DA EXECUÇÃO ORÇAMENTÁRIA
DEMONSTRATIVO DAS RECEITAS E DESPESAS PREVIDENCIÁRIAS DO REGIME PRÓPRIO DOS SERVIDORES PÚBLICOS

ORÇAMENTO DA SEGURIDADE SOCIAL
PERÍODO DE REFERÊNCIA : 5º Bimestre / 2015

LRF, art 53, inciso II - Anexo 4

R\$1.00

RECEITAS PREVIDENCIÁRIAS INTRA ORÇAMENTÁRIAS - RPPS	PREVISÃO INICIAL	PREVISÃO ATUALIZADA	RECEITAS REALIZADAS			
			Até 5º Bim/2015	Até 5º Bim/2014		
RECEITAS CORRENTES (VIII)	28.939.649,0	28.939.649,0	25.244.159,8	22.266.633,1		
Receita de Contribuições	28.939.649,0	28.939.649,0	25.244.159,8	22.266.633,1		
Patronal	28.939.649,0	28.939.649,0	25.244.159,8	22.266.633,1		
Pessoal Civil	28.939.649,0	28.939.649,0	25.244.159,8	22.266.633,1		
Contribuição Patronal do Servidor Ativo Civil	28.939.649,0	28.939.649,0	25.244.159,8	22.266.633,1		
Contribuição Patronal do Servidor Inativo Civil	0,0	0,0	0,0	0,0		
Contribuição Patronal de Pensionista Civil	0,0	0,0	0,0	0,0		
Contribuição Previdenciária para Cobertura de Déficit Atuarial	0,0	0,0	0,0	0,0		
Contribuição Previdenciária em Regime de Débitos e Parcelamentos	0,0	0,0	0,0	0,0		
Receita Patrimonial	0,0	0,0	0,0	0,0		
Receita de Serviços	0,0	0,0	0,0	0,0		
Outras Receitas Correntes	0,0	0,0	0,0	0,0		
RECEITAS DE CAPITAL (IX)	0,0	0,0	0,0	0,0		
Alienação de Bens	0,0	0,0	0,0	0,0		
Amortização de Empréstimos	0,0	0,0	0,0	0,0		
Outras Receitas de Capital	0,0	0,0	0,0	0,0		
(-)DEDUÇÕES DA RECEITA (X)	0,0	0,0	0,0	0,0		
TOTAL RECEITAS PREVIDENCIÁRIAS INTRA-ORÇAMENTÁRIAS (XI)=(VIII+IX-X)	28.939.649,0	28.939.649,0	25.244.159,8	22.266.633,1		
DESPESAS PREVIDENCIÁRIAS INTRA - ORÇAMENTÁRIAS RPPS	DOTAÇÃO INICIAL	DOTAÇÃO ATUALIZADA	DESPESAS EMPENHADAS		DESPESAS LIQUIDADAS	
			Até 5º Bim/2015	Até 5º Bim/2014	Até 5º Bim/2015	Até 5º Bim/2014
ADMINISTRAÇÃO (XII)	0,0	0,0	0,0	0,0	0,0	0,0
Despesas Correntes	0,0	0,0	0,0	0,0	0,0	0,0
Despesas de Capital	0,0	0,0	0,0	0,0	0,0	0,0
TOTAL DAS DESPESAS PREVIDENCIÁRIAS INTRA - ORÇAMENTÁRIAS (XIII)=(XII)	0,0	0,0	0,0	0,0	0,0	0,0

Fonte :

MUNICÍPIO DE SAO JOAO DE MERITI
RELATÓRIO RESUMIDO DA EXECUÇÃO ORÇAMENTÁRIA
DEMONSTRATIVO DO RESULTADO NOMINAL
ORÇAMENTOS FISCAL E DA SEGURIDADE SOCIAL
PERÍODO DE REFERÊNCIA : 5º Bimestre / 2015

LRF, art 53, inciso III - Anexo 5

R\$1,00



DÍVIDA FISCAL LÍQUIDA	SALDO		
	Em 31/12/2014 (a)	Em 31/Ago/2015 (b)	Em 31/Out/2015 (c)
DÍVIDA CONSOLIDADA (I)	83.498.293,2	82.600.325,5	0,0
DEDUÇÕES (II)	42.771.520,9	61.174.568,0	48.658.468,1
Disponibilidade de Caixa Bruta	103.056.474,8	84.495.441,4	71.139.924,9
(-) Restos a Pagar Processados (exceto precatórios)	60.284.953,9	23.320.873,4	22.481.456,8
DÍVIDA CONSOLIDADA LÍQUIDA (III) = (I - II)	40.726.772,3	21.425.757,5	-48.658.468,1
RECEITA DE PRIVATIZAÇÕES (IV)	0,0	0,0	0,0
PASSIVOS RECONHECIDOS (V)	82.016.252,2	81.118.284,5	0,0
DÍVIDA FISCAL LÍQUIDA (VI) = (III + IV - V)	-41.289.479,9	-59.692.527,0	-48.658.468,1

RESULTADO NOMINAL	PERÍODO DE REFERÊNCIA	
	No Bimestre (c - b)	Jan/2015 até Out/2015 (c - a)
VALOR	11.034.058,9	-7.368.988,2

DISCRIMINAÇÃO DA META FISCAL	Valor
META DE RESULTADO NOMINAL FIXADA NO ANEXO DE METAS FISCAIS DA LDO P/ O EXERCÍCIO DE REFERÊNCIA	0,0

ESPECIFICAÇÃO	SALDO		
	Em 31/12/2014	Em 31/Ago/2015	Em 31/Out/2015
DÍVIDA CONSOLIDADA PREVIDENCIÁRIA (VII)	0,0	0,0	0,0
Passivo Atuarial	0,0	0,0	0,0
Demais Dívidas	0,0	0,0	0,0
Deduções (VIII)	-4.826.335,0	-4.826.335,0	-4.826.335,0
Ativo Disponível	0,0	0,0	0,0
Investimentos do RPPS	0,0	0,0	0,0
Haveres Financeiros	0,0	0,0	0,0
(-) Restos a Pagar Processados	4.826.335,0	4.826.335,0	4.826.335,0
DÍVIDA CONSOLIDADA LÍQUIDA PREVIDENCIÁRIA (IX) = (VII - VIII)	4.826.335,0	4.826.335,0	4.826.335,0
PASSIVOS RECONHECIDOS (X)	0,0	0,0	0,0
DÍVIDA FISCAL LÍQUIDA PREVIDENCIÁRIA (XI) = (IX - X)	4.826.335,0	4.826.335,0	4.826.335,0



Fonte :

MUNICÍPIO DE SAO JOAO DE MERITI
RELATÓRIO RESUMIDO DA EXECUÇÃO ORÇAMENTÁRIA
DEMONSTRATIVO DO RESULTADO PRIMÁRIO
ORÇAMENTOS FISCAL E DA SEGURIDADE SOCIAL
PERÍODO DE REFERÊNCIA : 5º Bimestre / 2015

LRF, art 53, inciso III - Anexo 6

R\$1.00

RECEITAS PRIMÁRIAS	PREVISÃO ATUALIZADA	RECEITAS REALIZADAS	
		Jan a Out/2015	Jan a Out/2014
RECEITAS PRIMÁRIAS CORRENTES (I)	482.405.740,0	409.159.273,1	390.603.695,7
Receitas Tributárias	64.980.052,2	69.452.691,1	64.480.183,1
Imposto s/ a Prop. Predial/Territorial Urbana (IPTU)	19.908.750,0	22.747.030,3	22.338.962,8
Impostos s/ Serviços de Qualquer Natureza (ISS)	25.142.176,3	28.555.677,9	23.248.724,8
Imposto s/ Transmissão de Bens Imóveis (ITBI)	1.650.830,3	1.028.750,2	1.760.307,8
Imposto de Renda Retido na Fonte (IRRF)	6.148.090,0	5.276.598,2	4.782.097,7
Outras Receitas Tributárias	12.130.205,6	11.844.634,5	12.350.090,0
Receita de Contribuição	57.399.681,4	53.462.217,3	44.737.794,5
Receita Previdenciária	40.788.356,4	34.996.036,1	30.338.867,4
Outras Receitas de Contribuições	16.611.325,0	18.466.181,2	14.398.927,1
Receita Patrimonial Líquida	1.029,9	128.189,3	0,0
Receita Patrimonial	15.138.018,4	5.048.319,2	5.328.247,6
(-) Aplicações Financeiras	15.136.988,5	4.920.129,9	5.328.247,6
Transferências Correntes¹	335.560.637,9	270.501.136,4	263.631.766,2
Cota Parte FPM (80%)	39.618.833,3	34.081.763,7	32.263.130,0
Cota Parte ICMS (80%)	56.831.280,0	54.126.574,3	49.768.755,0
L.C. Nº 87/96 - ICMS Desoneração (80%)	258.324,0	190.041,6	160.229,7
Convênios	11.225.356,4	3.238.872,3	1.292.613,5
Outras Transferências Correntes	227.626.844,2	178.863.884,5	180.147.038,0
Demais Receitas Correntes	24.464.338,6	15.615.039,0	17.753.951,9
Dívida Ativa	21.272.430,4	7.837.461,3	8.238.556,6
Diversas Receitas Correntes	3.191.908,2	7.777.577,7	9.515.395,3
RECEITAS DE CAPITAL (II)	102.457.271,6	1.092.534,2	4.732.288,6
Operações de Crédito (III)	18.540.000,0	0,0	0,0
Amortização de Empréstimos (IV)	0,0	0,0	0,0
Alienação de Ativos (V)	0,0	0,0	0,0
Transferências de Capital	83.917.271,6	1.092.534,2	4.732.288,6
Convênios	83.917.271,6	1.092.534,2	4.732.288,6
Outras Transferências de Capital	0,0	0,0	0,0
Outras Receitas de Capital	0,0	0,0	0,0
RECEITAS PRIMÁRIAS DE CAPITAL (VI) = (II-III-IV-V)	83.917.271,6	1.092.534,2	4.732.288,6
RECEITA PRIMÁRIA TOTAL (VII) = (I + VI)	566.323.011,6	410.251.807,3	395.335.984,3

DESPEAS PRIMÁRIAS	DOTAÇÃO ATUALIZADA	DESPEAS EMPENHADAS		DESPEAS LIQUIDADAS	
		Jan a Out/2015	Jan a Out/2014	Jan a Out/2015	Jan a Out/2014
DESPEAS CORRENTES (VIII)	569.976.015,1	468.092.257,2	487.988.857,1	361.697.660,8	363.473.498,9
Pessoal e Encargos Sociais	332.932.410,4	298.411.292,7	298.462.920,0	230.051.492,7	239.419.182,4
Juros e Encargos da Dívida (IX)	259.000,0	68.258,0	556.726,2	66.483,0	407.412,0
Outras Despesas Correntes	236.784.604,8	169.612.706,5	188.969.210,9	131.579.685,1	123.646.904,5
DESPEAS PRIMÁRIAS CORRENTES (X) = (VIII - IX)	569.717.015,1	468.023.999,2	487.432.130,9	361.631.177,8	363.066.086,9
DESPEAS DE CAPITAL (XI)	46.259.992,6	27.043.211,2	32.043.648,3	23.460.100,4	24.520.086,1
Investimentos	37.954.962,6	25.043.211,2	18.731.924,5	22.141.155,4	13.236.331,6
Inversões Financeiras	4.030,0	0,0	0,0	0,0	0,0
Concessão de Empréstimos (XII)	0,0	0,0	0,0	0,0	0,0
Aquisição de Título de Capital já Integralizado (XIII)	0,0	0,0	0,0	0,0	0,0
Demais Inversões Financeiras	4.030,0	0,0	0,0	0,0	0,0
Amortização da Dívida (XIV)	8.301.000,0	2.000.000,0	13.311.723,8	1.318.945,0	11.283.754,5
DESPEAS PRIMÁRIAS DE CAPITAL (XV) = (XI-XII-XIII-XIV)	37.958.992,6	25.043.211,2	18.731.924,5	22.141.155,4	13.236.331,6
RESERVA DE CONTINGÊNCIA (XVI)	478.580,2	0,0	0,0	0,0	0,0
RESERVA ORÇAMENTÁRIA DO RPPS (XVII)	1.800.000,0	0,0	0,0	0,0	0,0
DESPESA PRIMÁRIA TOTAL (XVIII) = (X+XV+XVI+XVII)	609.954.587,9	493.067.210,4	506.164.055,4	383.772.333,2	376.302.418,5
RESULTADO PRIMÁRIO (VII - XVIII)	-43.631.576,3	-82.815.403,1	-110.828.071,1	26.479.474,1	19.033.565,8
SALDO DE EXERCÍCIOS ANTERIORES		0,0	0,0		

DISCRIMINAÇÃO DA META FISCAL

META DE RESULTADO PRIMÁRIO FIXADA NO ANEXO DE METAS FISCAIS DA LDO P/ EXERCÍCIO DE REFERÊNCIA	VALOR CORRENTE
	0,0

Fonte :

Nota : ¹Para efeito deste Demonstrativo, o montante das Transferências Correntes corresponde, dentre outras receitas, ao total das Transferências Intergovernamentais, excluídas as Deduções da Receita Corrente para Formação do FUNDEB.

MUNICÍPIO DE SAO JOAO DE MERITI
 RELATÓRIO RESUMIDO DA EXECUÇÃO ORÇAMENTÁRIA
 DEMONSTRATIVO DOS RESTOS A PAGAR POR PODER E ÓRGÃO
 ORÇAMENTOS FISCAL E DA SEGURIDADE SOCIAL
 PERÍODO DE REFERÊNCIA : 5º Bimestre / 2015

LRF, art 53, inciso V - Anexo 7

R\$1,00

PODER/ÓRGÃO	RESTOS A PAGAR PROCESSADOS E NÃO PROCESSADOS LIQUIDADOS					RESTOS A PAGAR NÃO-PROCESSADOS				
	Inscritos		Canc.	Pagos	Saldo	Exerc. Ant.	Inscritos 2014	Canc.	Pagos	Saldo
	Exerc. Ant.	2014								
RESTOS A PAGAR (EXCETO INTRA-ORÇAMENTÁRI)										
EXECUTIVO										
PREFEITURA SAO JOAO DE MERITI	4.683.046,9	22.976.143,9	0,0	20.628.193,6	7.030.997,2	3.779.669,4	18.373.070,4	0,0	15.948.376,7	4.204.363,1
FUNDO MUN SAÚDE SÃO JOÃO DE MERITI	0,0	26.560.600,2	141.451,0	20.249.921,1	6.169.228,1	0,0	7.460.238,6	0,0	2.764.376,2	4.695.862,4
INSTITUTO PREV SERV PÚBL SÃO JOÃO ME	4.826.335,1	0,0	0,0	0,0	4.826.335,1	40.009,6	0,0	0,0	0,0	40.009,6
FUNDO MUNICIPAL DE EDUCAÇÃO DE SÃO	1.277.285,9	12.717.466,8	0,0	10.561.609,6	3.433.143,1	26.373.405,6	15.513.575,5	0,0	3.279.649,0	36.607.332,1
FUNDO MUN DIR CRIANÇA ADOL S JOAO M	0,0	0,0	0,0	0,0	0,0	0,0	0,0	0,0	0,0	0,0
FUNDO ESP CONS AMB DES SUST S. J. MEI	384.121,7	565.233,0	656,0	108.985,9	639.512,8	232.781,6	0,0	0,0	0,0	232.781,6
FUNDO MUN ASSIST SOCIAL SAO JOAO ME	1.151.189,1	825.677,2	0,0	703.406,3	1.273.460,0	202.450,0	625.775,5	0,0	582.208,9	246.016,6
FUNDO ILUM. PÚBLICA SÃO JOÃO DE MERI	180.792,0	2.224.096,1	0,0	913.179,4	1.491.708,7	0,0	4.861.754,7	0,0	1.685.047,8	3.176.706,9
LEGISLATIVO										
CAMARA SAO JOAO DE MERITI	0,0	0,0	0,0	0,0	0,0	0,0	0,0	0,0	0,0	0,0
TOTAL (I)	12.502.770,7	65.869.217,2	142.307,0	53.165.295,9	25.064.385,0	30.628.316,2	44.834.414,7	0,0	24.259.658,6	51.203.072,3
RESTOS A PAGAR (INTRA-ORÇAMENTÁRIOS) (II)										
EXECUTIVO										
PREFEITURA SAO JOAO DE MERITI	89.394,2	2.211.554,8	0,0	1.725.944,3	575.004,7	0,0	0,0	0,0	0,0	0,0
FUNDO MUN SAÚDE SÃO JOÃO DE MERITI	0,0	1.624.053,5	0,0	0,0	1.624.053,5	0,0	0,0	0,0	0,0	0,0
FUNDO MUNICIPAL DE EDUCAÇÃO DE SÃO	555.581,5	0,0	0,0	564.038,5	-8.457,0	1.824.619,0	0,0	0,0	0,0	1.824.619,0
FUNDO ESP CONS AMB DES SUST S. J. MEI	4.980,1	0,0	0,0	0,0	4.980,1	0,0	0,0	0,0	0,0	0,0
FUNDO MUN ASSIST SOCIAL SAO JOAO ME	3.925,4	20.206,1	0,0	0,0	24.131,5	0,0	0,0	0,0	0,0	0,0
FUNDO ILUM. PÚBLICA SÃO JOÃO DE MERI	5.720,6	17.973,5	0,0	0,0	23.694,1	0,0	0,0	0,0	0,0	0,0
TOTAL (II)	659.601,8	3.873.787,9	0,0	2.289.982,8	2.243.406,9	1.824.619,0	0,0	0,0	0,0	1.824.619,0
TOTAL (I + II)	13.162.372,5	69.743.005,1	142.307,0	55.455.278,7	27.307.791,9	32.452.935,2	44.834.414,7	0,0	24.259.658,6	53.027.691,3

MUNICÍPIO DE SAO JOAO DE MERITI
RELATÓRIO RESUMIDO DA EXECUÇÃO ORÇAMENTÁRIA
DEMONSTRATIVO DAS RECEITAS E DESPESAS COM MANUTENÇÃO E DESENVOLVIMENTO DO ENSINO

ORÇAMENTOS FISCAL E DA SEGURIDADE SOCIAL
PERÍODO DE REFERÊNCIA : 5º Bimestre / 2015

LEI 9.394/96, art 72 - Anexo 8

R\$1,00

RECEITAS DO ENSINO				
RECEITA RESULTANTE DE IMPOSTOS (caput do art. 212 da Constituição)	PREVISÃO INICIAL	PREVISÃO ATUALIZADA (a)	RECEITAS REALIZADAS	
			Até 5º Bim/2015 (b)	% (b/a)
1-RECEITAS DE IMPOSTOS				
1.1-Receita Resultante do Imposto sobre a Propriedade Predial e Territorial Urbana - IPTU	72.392.211,7	72.392.211,7	65.354.875,9	90,28
Imposto sobre a Propriedade Predial e Territorial Urbana - IPTU	37.297.385,1	37.297.385,1	29.652.224,9	79,50
Multas, Juros de Mora e Outros Encargos do IPTU	19.908.750,0	19.908.750,0	22.747.030,3	114,26
Dívida Ativa do IPTU	27.985,1	27.985,1	19.061,6	68,11
Multas, Juros de Mora, Atualização Monetária e Outros Encargos da Dívida Ativa do IPTU	17.360.650,0	17.360.650,0	5.005.679,2	28,83
(-) Deduções da Receita do IPTU	0,0	0,0	1.880.453,8	0,00
0,0	0,0	0,0	0,0	0,00
1.2-Receita Resultante do Imposto sobre Transmissão Inter Vivos - ITBI	1.650.830,3	1.650.830,3	1.029.633,9	62,37
Imposto sobre Transmissão Inter Vivos - ITBI	1.650.830,3	1.650.830,3	1.028.750,2	62,32
Multas, Juros de Mora e Outros Encargos do ITBI	0,0	0,0	883,7	0,00
Dívida Ativa do ITBI	0,0	0,0	0,0	0,00
Multas, Juros de Mora, Atualização Monetária e Outros Encargos da Dívida Ativa do ITBI	0,0	0,0	0,0	0,00
(-) Deduções da Receita do ITBI	0,0	0,0	0,0	0,00
0,0	0,0	0,0	0,0	0,00
1.3-Receita Resultante do Imposto sobre Serviços de Qualquer Natureza - ISS	27.295.906,3	27.295.906,3	29.396.418,9	107,70
Imposto sobre Serviços de Qualquer Natureza - ISS	25.142.176,3	25.142.176,3	28.555.677,9	113,58
Multas, Juros de Mora e Outros Encargos do ISS	1.030,0	1.030,0	381.439,63	37,032,97
Dívida Ativa do ISS	2.152.700,0	2.152.700,0	413.760,0	19,22
Multas, Juros de Mora, Atualização Monetária e Outros Encargos da Dívida Ativa do ISS	0,0	0,0	45.541,4	0,00
(-) Deduções da Receita do ISS	0,0	0,0	0,0	0,00
0,0	0,0	0,0	0,0	0,00
1.4-Receita Resultante do Imposto sobre Imposto de Renda Retido na Fonte - IRRF	6.148.090,0	6.148.090,0	5.276.598,2	85,82
Imposto de Renda Retido na Fonte - IRRF	6.148.090,0	6.148.090,0	5.276.598,2	85,82
Multas, Juros de Mora e Outros Encargos do IRRF	0,0	0,0	0,0	0,00
Dívida Ativa do IRRF	0,0	0,0	0,0	0,00
Multas, Juros de Mora, Atualização Monetária e Outros Encargos da Dívida Ativa do IRRF	0,0	0,0	0,0	0,00
(-) Deduções da Receita do IRRF	0,0	0,0	0,0	0,00
0,0	0,0	0,0	0,0	0,00
1.5-Receita Resultante do Imposto Territorial Rural - ITR (CF. art 153, §4º, III)	0,0	0,0	0,0	0,00
ITR	0,0	0,0	0,0	0,00
Multas, Juros de Mora e Outros Encargos do ITR	0,0	0,0	0,0	0,00
Dívida Ativa do ITR	0,0	0,0	0,0	0,00
Multas, Juros de Mora, Atualização Monetária e Outros Encargos da Dívida Ativa do ITR	0,0	0,0	0,0	0,00
(-) Deduções da Receita do ITR	0,0	0,0	0,0	0,00
0,0	0,0	0,0	0,0	0,00
2-RECEITAS DE TRANSFERÊNCIAS CONSTITUCIONAIS E LEGAIS				
2.1-Cota-Parte FPM	139.398.766,6	139.398.766,6	129.940.290,9	93,21
2.1.1-Parcela referente à CF art. 159, I, alínea b	49.523.541,6	49.523.541,6	42.454.474,9	85,73
2.1.2-Parcela referente à CF art. 159, I, alínea d	49.523.541,6	49.523.541,6	42.454.474,9	85,73
2.1.3-Parcela referente à CF art. 159, I, alínea e	0,0	0,0	0,0	0,00
0,0	0,0	0,0	0,0	0,00
2.2-Cota-Parte ICMS	71.039.100,0	71.039.100,0	67.673.622,7	95,26
2.3-ICMS-Desoneração - L.C. nº87/1996	322.905,0	322.905,0	237.552,0	73,57
2.4-Cota-Parte IPI-Exportação	2.152.700,0	2.152.700,0	1.487.049,8	69,08
2.5-Cota-Parte ITR	0,0	0,0	0,0	0,00
2.6-Cota-Parte IPVA	16.360.520,0	16.360.520,0	18.087.591,5	110,56
2.7-Cota-Parte IOF-Ouro	0,0	0,0	0,0	0,00
3-TOTAL DA RECEITA BRUTA DE IMPOSTOS (1 + 2)	211.790.978,3	211.790.978,3	195.295.166,8	92,21

MUNICÍPIO DE SAO JOAO DE MERITI
RELATÓRIO RESUMIDO DA EXECUÇÃO ORÇAMENTÁRIA
DEMONSTRATIVO DAS RECEITAS E DESPESAS COM MANUTENÇÃO E DESENVOLVIMENTO DO ENSINO
DEMONSTRATIVO DAS RECEITAS E DESPESAS COM MANUTENÇÃO E DESENVOLVIMENTO DO ENSINO
ORÇAMENTOS FISCAL E DA SEGURIDADE SOCIAL
PERÍODO DE REFERÊNCIA : 5º Bimestre / 2015

LEI 9.394/96, art 72 - Anexo 8

RS1,00

RECEITAS ADICIONAIS PARA FINANCIAMENTO DO ENSINO	PREVISÃO INICIAL	PREVISÃO ATUALIZADA (a)	RECEITAS REALIZADAS	
			Até 5º Bim/2015 (b)	% (b/a)
4-RECEITA DA APLIC. FINANC. DE OUTROS RECURSOS DE IMPOSTOS VINC. AO ENSINO	0,0	0,0	408.186,7	0,00
5-RECEITA DE TRANSFERÊNCIAS DO FNDE	21.440.335,8	21.440.335,8	15.022.075,7	70,06
5.1-Transferências do Salário-Educação	10.991.130,0	10.991.130,0	12.356.854,2	112,43
5.2-Transferências Diretas - PDDE	10.763,5	10.763,5	22,9	0,21
5.3-Transferências Diretas - PNAE	9.213.556,0	9.213.556,0	2.313.660,8	25,11
5.4-Transferências Diretas - PNATE	2.060,0	2.060,0	0,0	0,00
5.5-Transferências Diretas - FNDE	1.082.900,8	1.082.900,8	351.537,8	32,46
5.6-Aplicações Financeiras Recursos do FNDE	139.925,5	139.925,5	0,0	0,00
6-RECEITA DE TRANSFERÊNCIAS DE CONVÊNIOS	1.453.072,5	1.453.072,5	0,0	0,00
6.1- Transferências do Convênios	0,0	0,0	0,0	0,00
6.2-Aplicação Financeira de Recursos de Convênios	1.453.072,5	1.453.072,5	0,0	0,00
7-RECEITA DE OPERAÇÕES DE CRÉDITO	0,0	0,0	0,0	0,00
8-OUTRAS RECEITAS PARA FINANCIAMENTO DO ENSINO	0,0	0,0	0,0	0,00
9-TOTAL RECEITAS ADICIONAIS PARA FINANCIAMENTO DO ENSINO (4 + 5 + 6 + 7 + 8)	22.893.408,3	22.893.408,3	15.430.272,4	67,40

FUNDEB

RECEITAS DO FUNDEB	PREVISÃO INICIAL	PREVISÃO ATUALIZADA (a)	RECEITAS REALIZADAS	
			Até 5º Bim/2015 (b)	% (b/a)
10-RECEITAS DESTINADAS AO FUNDEB	27.879.753,3	27.879.753,3	25.869.874,8	92,79
10.1-Cota-Parte FPM Destinada ao FUNDEB - (20% de 2.1.1)	9.904.708,3	9.904.708,3	8.372.711,2	84,53
10.2-Cota-Parte ICMS Destinada ao FUNDEB - (20% de 2.2)	14.207.820,0	14.207.820,0	13.547.048,4	95,35
10.3-ICMS-Desoneração Destinada ao FUNDEB - (20% de 2.3)	64.581,0	64.581,0	47.510,4	73,57
10.4-Cota-Parte IPI-Exportação Destinada ao FUNDEB - (20% de 2.4)	430.540,0	430.540,0	267.068,3	62,03
10.5-Cota-Parte ITR ou ITR arrecadado (20% de 1.5 + 2.5)	0,0	0,0	0,0	0,00
10.6-Cota-Parte IPVA Destinada ao FUNDEB - (20% de 2.6)	3.272.104,0	3.272.104,0	3.635.536,5	111,11
11-RECEITAS RECEBIDAS DO FUNDEB	84.923.882,5	84.923.882,5	70.771.988,0	83,34
11.1-Transferências do Recursos do FUNDEB	82.825.000,0	82.825.000,0	70.771.988,0	85,45
11.2-Complementação da União ao FUNDEB	0,0	0,0	0,0	0,00
11.3-Receita de Aplicação Financeira dos Recursos FUNDEB	2.098.882,5	2.098.882,5	0,0	0,00
12-RESULTADO LÍQUIDO DAS TRANSFERÊNCIAS DO FUNDEB (11.1 - 10)	54.945.246,7	54.945.246,7	44.902.113,2	81,72

[SE RESULTADO LÍQUIDO DA TRANSFERÊNCIA (12 > 0)] = ACRÉSCIMO RESULTANTE DAS TRANSFERÊNCIAS DO FUNDEB

[SE RESULTADO LÍQUIDO DA TRANSFERÊNCIA (12 > 0)] = DECRÉSCIMO RESULTANTE DAS TRANSFERÊNCIAS DO FUNDEB

DESPESAS DO FUNDEB	DOTAÇÃO INICIAL	DOTAÇÃO ATUALIZADA (d)	DESPESAS EMPENHADAS		DESPESAS LIQUIDADAS	
			Até 5º Bim/2015 (e)	% (f)=(e/d)	Até 5º Bim/2015 (g)	% (h)=(g/d)
13-PAGAMENTO DOS PROFISSIONAIS DO MAGISTÉRIO	63.214.000,0	66.314.000,0	47.925.000,0	72,27	39.917.702,9	60,19
13.1-Com Educação Infantil	10.659.000,0	13.659.000,0	8.760.000,0	64,13	7.240.687,1	53,01
13.2-Com Ensino Fundamental	52.555.000,0	52.655.000,0	39.165.000,0	74,38	32.677.015,8	62,06
14-OUTRAS DESPESAS	21.710.912,5	17.052.909,9	30.951.539,8	181,50	21.241.609,0	124,56
14.1-Com Educação Infantil	6.698.832,5	6.569.273,2	9.613.246,1	146,34	5.768.842,9	87,82
14.2-Com Ensino Fundamental	15.012.080,0	10.483.636,7	21.338.293,7	203,54	15.472.766,1	147,59
15-TOTAL DAS DESPESAS DO FUNDEB (13+14)	84.924.912,5	83.366.909,9	78.876.539,8	94,61	61.159.311,9	73,36

DEDUÇÕES PARA FINS DE LIMITE DO FUNDEB PARA PAGAMENTO DOS PROFISSIONAIS DE ENSINO

16-RESTOS A PAGAR INSCRITOS NO EXERCÍCIO SEM DISPONIBILIDADE FINANCEIRA DE RECURSOS DO FUNDEB	0,00
16.1-FUNDEB 60%	0,00
16.2-FUNDEB 40%	0,00
17-DESPESAS CUSTEADAS COM O SUPERÁVIT FINANCEIRO, DO EXERCÍCIO ANTERIOR, DO FUNDEB	0,00
17.1-FUNDEB 60%	0,00
17.2-FUNDEB 40%	0,00
18-TOTAL DE DEDUÇÕES CONSIDERADAS PARA FINS DE LIMITE DO FUNDEB(16+17)	0,00
19-TOTAL DE DESPESAS DO FUNDEB PARA FINS DE LIMITE (15 - 18)	61.159.311,90
19.1-MÍNIMO DE 60% DO FUNDEB NA REMUNERAÇÃO DO MAGISTÉRIO (13-(16.1+17.1))/(11)x100	56,40
19.2-MÁXIMO DE 40% EM DESPESAS COM MDE QUE NÃO REMUNERAÇÃO DO MAGISTÉRIO (14-(16.2+17.2))/(XX)x100	30,01
19.3-MÁXIMO DE 5% NÃO APLICADO NO EXERCÍCIO (100-(19.1+19.2))	13,58
CONTROLE DA UTILIZAÇÃO DE RECURSOS NO EXERCÍCIO SUBSEQUENTE	
20-RECURSOS RECEBIDOS DO FUNDEB EM 2014 QUE NÃO FORAM UTILIZADOS	0,00
21-DESPESAS CUSTEADAS COM O SALDO DO ITEM 20 ATÉ O PRIMEIRO TRIMESTRE DE 2015	0,00

MUNICÍPIO DE SAO JOAO DE MERITI
RELATÓRIO RESUMIDO DA EXECUÇÃO ORÇAMENTÁRIA
DEMONSTRATIVO DAS RECEITAS E DESPESAS COM MANUTENÇÃO E DESENVOLVIMENTO DO ENSINO

ORÇAMENTOS FISCAL E DA SEGURIDADE SOCIAL
PERÍODO DE REFERÊNCIA : 5º Bimestre / 2015

LEI 9.394/96, art 72 - Anexo 8

R\$1,00

MANUTENÇÃO E DESENVOLVIMENTO DO ENSINO - DESPESAS NÃO CUSTEADAS COM A RECEITA RESULTANTE DE IMPOSTOS E RECURSOS DO FUNDEB						
RECEITAS COM AÇÕES TÍPICAS DE MANUTENÇÃO E DESENVOLVIMENTO DO ENSINO		PREVISÃO INICIAL	PREVISÃO ATUALIZADA (a)	RECEITAS REALIZADAS		
				Até 5º Bim/2015 (b)		% (c=b/a)
22-IMPOSTOS E TRANSFERÊNCIAS DESTINADAS A MDE (25% DE 3)		52.947.744,6	52.947.744,6	48.823.791,7		92,21
DESPESAS COM AÇÕES TÍPICAS DE MANUTENÇÃO E DESENVOLVIMENTO DO ENSINO		DOTAÇÃO INICIAL	DOTAÇÃO ATUALIZADA (d)	DESPESAS EMPENHADAS Até o Bimestre (e)	% ((e/d)x1)	DESPESAS LIQUIDADAS Até o Bimestre (f)
						% ((f/d)x1)
23-EDUCAÇÃO INFANTIL		30.907.122,5	35.297.563,2	26.719.379,8	75,70	14.201.644,5
23.1-Despesas Custeadas com Recursos do FUNDEB		17.357.832,5	20.228.273,2	18.373.246,1	90,83	13.009.530,0
23.2-Despesas Custeadas com Outros Recursos de Impostos		13.549.290,0	15.069.290,0	8.346.133,7	55,39	1.192.114,5
24-ENSINO FUNDAMENTAL		96.741.310,0	97.492.866,7	81.739.162,8	83,84	56.076.227,3
24.1-Despesas Custeadas com Recursos do FUNDEB		67.567.080,0	63.138.636,7	60.503.293,7	95,83	48.149.781,9
24.2-Despesas Custeadas com Outros Recursos de Impostos		29.174.230,0	34.354.230,0	21.235.869,1	61,81	7.926.445,4
25-ENSINO MÉDIO		0,0	0,0	0,0	0,00	0,0
26-ENSINO SUPERIOR		0,0	0,0	0,0	0,00	0,0
27-ENSINO PROFISSIONAL NÃO INTEGRADO AO ENSINO REGULAR		0,0	0,0	0,0	0,00	0,0
28-OUTRAS		0,0	0,0	0,0	0,00	0,0
29-TOTAL DESPESAS C/ AÇÕES TÍPICAS DE MDE (23+24+25+26+27+28)		127.648.432,5	132.790.429,9	108.458.542,6	81,68	70.277.871,8
DEDUÇÕES CONSIDERADAS PARA FINS DE LIMITE CONSTITUCIONAL						
30-RESULTADO LÍQUIDO DAS TRANSFERÊNCIAS DO FUNDEB = (12)						
31-DESPESAS CUSTEADAS COM A COMPLEMENTAÇÃO DO FUNDEB NO EXERCÍCIO						
32-RECEITA DE APLICAÇÃO DOS RECURSOS DO FUNDEB ATÉ O BIMESTRE = (50 h)						
33-DESPESAS CUSTEADAS COM O SUPERÁVIT FINANCEIRO DO FUNDEB DO EXERCÍCIO ANTERIOR						
34-DESPESAS CUSTEADAS COM O SUPERÁVIT FINANCEIRO DE OUTROS RECURSOS DE IMPOSTOS DO EXERCÍCIO ANTERIOR						
35-RESTOS A PAGAR INSCRITOS NO EXERCÍCIO SEM DISPONIBILIDADE FINANCEIRA DE RECURSOS DE IMPOSTOS VINCULADOS AO ENSINO						
36-CANCELAMENTO, NO EXERCÍCIO, DE RESTOS A PAGAR INSCRITOS COM DISPONIBILIDADE FINANCEIRA DE RECURSOS DE IMPOSTOS VINCULADOS AO ENSINO = (46g)						
37-TOTAL DAS DEDUÇÕES CONSIDERADAS PARA FINS DE LIMITES CONSTITUCIONAIS (30+31+32+33+34+35+36)						
38-TOTAL DAS DESPESAS PARA FINS DE LIMITE (23+24+37)						
39-MÍNIMO DE 25% DAS RECEITAS RESULTANTES DE IMPOSTOS NA MANUTENÇÃO E DESENVOLVIMENTO DO ENSINO ((38)/(3))x100%						

OUTRAS INFORMAÇÕES PARA CONTROLE						
OUTRAS DESPESAS CUSTEADAS COM RECEITAS ADICIONAIS PARA FINANCIAMENTO DO ENSINO		DOTAÇÃO INICIAL	DOTAÇÃO ATUALIZADA (d)	DESPESAS EMPENHADAS No Bimestre (e)	% ((e/d)	DESPESAS LIQUIDADAS Até o Bimestre (g)
						% ((g/d)
40-DESPESAS CUSTEADAS C/ APLIC. FIN. EM OUTROS RECURSOS DE IMPOSTOS VINC. AO ENSINO		0,0	0,0	0,0	0,00	0,0
41-DESPESAS CUSTEADAS COM A CONTRIBUIÇÃO DO SALÁRIO-EDUCAÇÃO		12.444.202,5	16.269.205,1	10.326.442,3	63,47	8.627.628,5
42-DESPESAS CUSTEADAS COM OPERAÇÃO DE CRÉDITO		0,0	0,0	0,0	0,00	595.007,2
43-DESPESAS CUSTEADAS COM OUTRAS RECEITAS PARA FINANCIAMENTO DO ENSINO		10.556.840,8	11.056.840,8	5.906.687,1	53,42	4.150.935,6
44-TOTAL OUTRAS DESPESAS CUSTEADAS C/ RECEITAS ADIC. P/ FINANÇ. DO ENSINO (40+41+42+43)		23.001.043,3	27.326.045,9	16.233.129,4	59,41	13.373.571,3
45-TOTAL GERAL DAS DESPESAS COM MDE (29+44)		150.649.475,8	160.116.475,8	124.691.672,0	77,88	83.651.443,1

RESTOS A PAGAR INSCRITOS COM DISPONIBILIDADE FINANCEIRA DE RECURSOS DE IMPOSTOS VINCULADOS AO ENSINO		SALDO ATÉ O BIMESTRE	Cancelado em 2015 (g)
46-RESTOS A PAGAR DE DESPESAS COM MANUTENÇÃO E DESENVOLVIMENTO DO ENSINO		0,00	0,00
46.1-EXECUTADOS COM RECURSOS DE IMPOSTOS VINCULADOS AO ENSINO		0,00	0,00
46.2-EXECUTADOS COM RECURSOS DO FUNDEB		0,00	0,00

FLUXO FINANCEIRO DOS RECURSOS DO FUNDEB		VALOR
47-SALDO FINANCEIRO DO FUNDEB EM 31 DE DEZEMBRO DE <EXERCÍCIO ANTERIOR>		0,00
48-(+) INGRESSO DE RECURSOS DO FUNDEB ATÉ O BIMESTRE		70.771.988,00
49-(-) PAGAMENTOS EFETUADOS ATÉ O BIMESTRE		0,00
49.1-ORÇAMENTO DO EXERCÍCIO		0,00
49.2-RESTOS A PAGAR		0,00
50-(-) RECEITA DE APLICAÇÃO FINANCEIRA DOS RECURSOS DO FUNDEB ATÉ O BIMESTRE		0,00
51-(=) SALDO FINANCEIRO DO FUNDEB NO EXERCÍCIO ATUAL		70.771.988,00

FONTE :

* Caput do artigo 212 da CF/1988

* Os valores referentes à parcela dos restos a pagar inscritos sem disponibilidade financeira vinculada à educação deverão ser informados somente no RREO do último bimestre do exercício

* Limites mínimos anuais a serem cumpridos no encerramento do exercício, no âmbito de atuação prioritária, conforme Lei 9.394/96, art. 11, V.

AJUSTE DAS DESPESAS COM MANUTENÇÃO E DESENVOLVIMENTO DO ENSINO

VINCULADAS ÀS RECEITAS RESULTANTES DE IMPOSTOS	9.118.559,90
Despesas com Ensino Fundamental (24.2)	7.926.445,40
Despesas com Educação Infantil em Creches e Pré-Escolas (23.2)	1.192.114,50
Outras Despesas com Ensino	0,00
PARCELA DAS TRANSFERÊNCIAS DESTINADA À FORMAÇÃO DO FUNDEB (10)	25.869.874,80
INATIVOS PAGOS COM RECURSOS DO TESOURO (40)	0,00
Despesas com Ensino Fundamental	0,00
Despesas com Educação Infantil em Creches e Pré-Escolas	0,00
TOTAL DA DESPESA COM MANUTENÇÃO E DESENVOLVIMENTO DO ENSINO - (24.2 + 23.2 + 10 + 40)	34.988.434,70

AJUSTE DA TABELA DE CUMPRIMENTO DOS LIMITES CONSTITUCIONAIS

Mínimo de <25%> das receitas resultantes de impostos na manutenção e desenvolvimento do ensino - Caput do artigo 212 da CF/88	17,92
Mínimo de <60%> do FUNDEB na remuneração do magistério do Ensino Fundamental - caput § 5º do artigo 60 do ADCT	56,40

MUNICÍPIO DE SÃO JOÃO DE MERITI
 RELATÓRIO RESUMIDO DA EXECUÇÃO ORÇAMENTÁRIA
 DEMONSTRATIVO DAS RECEITAS DE IMPOSTOS E DAS DESPESAS PRÓPRIAS COM SAÚDE
 ORÇAMENTOS FISCAL E DA SEGURIDADE SOCIAL
 PERÍODO DE REFERÊNCIA : 5º Bimestre / 2015

ADCT, art 77 - Anexo 12

R\$ 1,00

RECEITAS PARA APURAÇÃO DA APLICAÇÃO EM AÇÕES E SERVIÇOS PÚBLICOS DE SAÚDE	PREVISÃO INICIAL	PREVISÃO ATUALIZADA (a)	RECEITAS REALIZADAS	
			Até 5º Bim/2015 (b)	% (b/a)
RECEITA DE IMPOSTOS LIQUIDA (I)	72.392.211,7	72.392.211,7	65.354.875,9	90,28
Imposto Predial e Territorial Urbano - IPTU	19.908.750,0	19.908.750,0	22.747.030,3	114,26
Imposto sobre Transmissão de Bens Intervivos - ITBI	1.650.830,3	1.650.830,3	1.028.750,2	62,32
Imposto sobre Serviços de Qualquer Natureza - ISS	25.142.176,3	25.142.176,3	28.555.677,9	113,58
Imposto de Renda Retido na Fonte - IRRF	6.148.090,0	6.148.090,0	5.276.598,2	85,82
Imposto Territorial Rural - ITR	0,0	0,0	0,0	0,00
Multas, Juros de Mora e Outros Encargos dos Impostos	29.015,1	29.015,1	401.384,9	1.383,37
Divida Ativa dos Impostos	19.513.350,0	19.513.350,0	5.419.439,2	27,77
Multas, Juros de Mora e Outros Encargos da Divida Ativa	0,0	0,0	1.925.995,2	0,00
RECEITAS DE TRANSFERÊNCIAS CONSTITUCIONAIS	139.398.766,6	139.398.766,6	129.940.290,9	93,21
Cota-Parte FPM	49.523.541,6	49.523.541,6	42.454.474,9	85,73
Cota-Parte ITR	0,0	0,0	0,0	0,00
Cota-Parte IPVA	16.360.520,0	16.360.520,0	18.087.591,5	110,56
Cota-Parte ICMS	71.039.100,0	71.039.100,0	67.673.622,7	95,26
Cota-Parte IPI-Exportação	2.152.700,0	2.152.700,0	1.487.049,8	69,08
Compensações Financeiras Provenientes de Impostos e Transferências CONSTITUCIONAIS	322.905,0	322.905,0	237.552,0	73,57
Desoneração ICMS (LC 87/96)	322.905,0	322.905,0	237.552,0	73,57
Outras	0,0	0,0	0,0	0,00
TOTAL DAS RECEITAS PARA APURAÇÃO DA APLICAÇÃO EM AÇÕES E SERVIÇOS PÚBLICOS DE SAÚDE (III) = I + II	211.790.978,3	211.790.978,3	195.295.166,8	92,21

RECEITAS ADICIONAIS PARA FINANCIAMENTO DA SAÚDE	PREVISÃO INICIAL	PREVISÃO ATUALIZADA (c)	RECEITAS REALIZADAS	
			Até 5º Bim/2015 (d)	% (d/c)
TRANSFERÊNCIA DE RECURSOS DO SISTEMA ÚNICO DE SAÚDE-SUS	92.483.212,9	92.483.212,9	66.619.885,6	72,03
Provenientes da União	82.882.078,2	82.882.078,2	66.302.384,5	80,00
Provenientes dos Estados	7.592.572,9	7.592.572,9	0,0	0,00
Provenientes de Outros Municípios	0,0	0,0	0,0	0,00
Outras Receitas do SUS	2.008.561,8	2.008.561,8	317.501,1	15,81
TRANSFERÊNCIAS VOLUNTÁRIAS	0,0	0,0	31.690,1	0,00
RECEITAS DE OPERAÇÕES DE CRÉDITO VINCULADAS À SAÚDE	0,0	0,0	0,0	0,00
OUTRAS RECEITAS PARA FINANCIAMENTO DA SAÚDE	0,0	0,0	0,0	0,00
TOTAL RECEITAS ADICIONAIS PARA FINANCIAMENTO DA SAÚDE	92.483.212,9	92.483.212,9	66.651.575,7	72,07

DESPESAS COM SAÚDE (Por Grupo de Natureza da Despesa)	DOTAÇÃO INICIAL	DOTAÇÃO ATUALIZADA (e)	DESPESAS EMPENHADAS		DESPESAS LIQUIDADAS	
			Até 5º Bim/2015 (f)	% (f/e)	Até 5º Bim/2015 (g)	% (g/e)
DESPESAS CORRENTES	115.704.104,5	147.186.073,0	111.296.557,2	75,62	100.937.418,2	68,58
Pessoal e Encargos Sociais	46.161.940,5	64.774.940,5	47.686.090,4	73,62	47.686.090,4	73,62
Juros e Encargos da Divida	0,0	0,0	0,0	0,00	0,0	0,00
Outras Despesas Correntes	69.542.164,0	82.411.132,5	63.610.466,8	77,19	53.251.327,8	64,62
DESPESAS DE CAPITAL	4.787.801,6	1.874.748,0	718.981,2	38,35	195.831,2	10,45
Investimentos	4.787.801,6	1.874.748,0	718.981,2	38,35	195.831,2	10,45
Inversões Financeiras	0,0	0,0	0,0	0,00	0,0	0,00
Amortização da Divida	0,0	0,0	0,0	0,00	0,0	0,00
TOTAL DAS DESPESAS COM SAÚDE (IV)	120.491.906,2	149.060.821,1	112.015.538,4	75,15	101.133.249,4	67,85

DESPESAS COM SAÚDE NÃO COMPUTADAS PARA FINS DE APURAÇÃO DO PERCENTUAL MÍNIMO	DOTAÇÃO INICIAL	DOTAÇÃO ATUALIZADA	DESPESAS EMPENHADAS		DESPESAS LIQUIDADAS	
			Até 5º Bim/2015 (h)	% (h/IVf)	Até 5º Bim/2015 (i)	% (i/IVg)
DESPESAS COM INATIVOS E PENSIONISTAS	0,0	0,0	0,0	0,00	0,0	0,00
DESPESA COM ASSISTÊNCIA À SAÚDE QUE NÃO ATENDE AO PRINCÍPIO DE ACESSO UNIVERSAL	0,0	0,0	0,0	0,00	0,0	0,00
DESPESAS CUSTEADAS COM OUTROS RECURSOS	88.723.104,9	99.441.019,8	80.781.961,7	72,12	70.979.728,2	70,18
Recursos de Transferência do Sistema Único de Saúde - SUS	88.722.074,9	99.439.989,8	80.781.961,7	72,12	70.979.728,2	70,18
Recursos de Operações de Crédito	0,0	0,0	0,0	0,00	0,0	0,00
Outros Recursos	1.030,0	1.030,0	0,0	0,00	0,0	0,00
OUTRAS AÇÕES E SERVIÇOS NÃO COMPUTADOS	0,0	0,0	0,0	0,00	0,0	0,00
RESTOS A PAGAR NÃO PROCESSADOS INSCRITOS INDEVIDAMENTE NO EXERCÍCIO SEM DISPONIBILIDADE FINANCEIRA*	0,0	0,0	0,0	0,00	0,0	0,00
DESPESAS CUSTEADAS COM DISPONIBILIDADE DE CAIXA VINCULADA AOS RESTOS A PAGAR CANCELADOS*	0,0	0,0	0,0	0,00	0,0	0,00
DESPESAS CUSTEADAS C/REC.VINCULADOS À PARCELA DO % MÍNIMO NÃO APLICADAS EM AÇÕES E SERV. SAÚDE EM EXER. ANTERIORES*	0,0	0,0	0,0	0,00	0,0	0,00
TOTAL DAS DESPESAS COM SAÚDE NÃO COMPUTADAS (V)	88.723.104,9	99.441.019,8	80.781.961,7	72,12	70.979.728,2	70,18
TOTAL DAS DESPESAS COM AÇÕES E SERVIÇOS PÚBLICOS DE SAÚDE (VI) = (IV - V)	31.768.801,2	49.619.801,3	31.233.576,7	27,88	30.153.521,2	29,82

PERCENTUAL DE APLICAÇÃO EM AÇÕES E SERVIÇOS PÚBLICOS DE SAÚDE SOBRE A RECEITA DE IMPOSTOS LÍQUIDA E TRANSFERÊNCIAS CONSTITUCIONAIS E LEGAIS (VII%) = (VII / IIIb X 100) - LIMITE CONSTITUCIONAL 15% (**)						15,44 %
VALOR REFERENTE À DIFERENÇA ENTRE O VALOR EXECUTADO E O LIMITE MÍNIMO CONSTITUCIONAL [(VII - 15)/100xIIIb] *						859.246,2
EXECUÇÃO DE RESTOS A PAGAR NÃO PROCESSADOS INSCRITOS COM DISPONIBILIDADE DE CAIXA	INSCRITOS	CANCELADOS/ PRESCRITOS	PAGOS	A PAGAR	PARCELA CONSIDERADA NO LIMITE	
Inscritos em 2014	0,0	0,0	0,00	0,00	0,00	0,00
Inscritos em 2013	0,0	0,0	0,00	0,00	0,00	0,00
Inscritos em 2012	0,0	0,0	0,00	0,00	0,00	0,00
Total	0,0	0,0	0,00	0,00	0,00	0,00

CONTROLE DOS RESTOS A PAGAR CANCELADOS OU PRESCRITOS PARA FINS DE APLICAÇÃO DA DISPONIBILIDADE DE CAIXA CONFORME ARTIGO 24, §1º E §2º	RESTOS A PAGAR CANCELADOS OU PRESCRITOS		
	Saldo Inicial	Despesas custeadas no exercício de referência (j)	Saldo Final (Não Aplicado)
Restos a Pagar Cancelados ou Prescritos em 2014	0,0	0,0	0,00
Restos a Pagar Cancelados ou Prescritos em 2013	0,0	0,0	0,00
Restos a Pagar Cancelados ou Prescritos em 2012	0,0	0,0	0,00
Total (VIII)	0,0	0,0	0,00

CONTROLE DO VALOR REFERENTE AO PERCENTUAL MÍNIMO NÃO CUMPRIDO EM EXERCÍCIOS ANTERIORES PARA FINS DE APLICAÇÃO DOS RECURSOS VINCULADOS CONFORME ART. 25 E 26	LIMITE NÃO CUMPRIDO		
	Saldo Inicial	Despesas custeadas no exercício de referência (k)	Saldo Final (Não Aplicado)
Diferença de limite não cumprido em 2014	0,0	0,0	0,00
Diferença de limite não cumprido em 2013	0,0	0,0	0,00
Diferença de limite não cumprido em 2012	0,0	0,0	0,00
Total (IX)	0,0	0,0	0,00

DESPESAS COM SAÚDE (Por Subfunção)	DOTAÇÃO INICIAL	DOTAÇÃO ATUALIZADA	DESPESAS EMPENHADAS		DESPESAS LIQUIDADAS	
			Até 5º Bim/2015 (l)	% (l / total l)	Até 5º Bim/2015 (m)	% (m / total m)
Atenção Básica	36.176.508,0	43.385.508,0	35.812.345,9	31,97	35.178.139,3	34,78
Assistência Hospitalar e Ambulatorial	37.611.144,7	43.036.144,7	35.133.761,5	31,37	28.317.119,7	28,00
Suporte Profilático e Terapêutico	5.338.098,6	5.473.098,6	2.961.198,3	2,64	2.936.448,3	2,90
Vigilância Sanitária	0,0	0,0	0,0	0,00	0,0	0,00
Vigilância Epidemiológica	2.380.313,7	2.895.313,7	2.253.397,7	2,01	1.152.897,6	1,14
Alimentação e Nutrição	2.060,0	2.060,0	0,0	0,00	0,0	0,00
Outras Subfunções	38.983.781,2	54.268.696,1	35.854.835,0	32,01	33.548.644,5	33,17
TOTAL	120.491.906,2	149.060.821,1	112.015.536,4	100,00	101.133.249,4	100,00

Fonte :

1 Esta linha apresentará valor somente no Relatório Resumido da Execução Orçamentária do último bimestre do exercício.
 2 O valor apresentado na intercessão com a coluna "l" ou com a coluna "h+i" (último bimestre) deverá ser o mesmo apresentado no "total j".
 3 O valor apresentado na intercessão com a coluna "j" ou com a coluna "h+i" (último bimestre) deverá ser o mesmo apresentado no "total k".
 * Limite anual mínimo a ser cumprido no encerramento do exercício.
 * Durante o exercício esse valor servirá para o monitoramento no art. 23 da LC 141/2012.
 * No último bimestre será utilizada a fórmula: VI(h+i) - (15 x IIIb/100)

MUNICÍPIO DE SÃO JOÃO DE MERITI - PODER EXECUTIVO
 RELATÓRIO RESUMIDO DA EXECUÇÃO ORÇAMENTÁRIA
 DEMONSTRATIVO DAS PARCERIAS PÚBLICO-PRIVADAS

ORÇAMENTOS FISCAL E DA SEGURIDADE SOCIAL
 PERÍODO DE REFERÊNCIA : 5º Bimestre / 2015

Lei nº 11.079, de 30.12.2004, arts 22 e 28 - Anexo 13

R\$ 1,00

ESPECIFICAÇÃO	SALDO TOTAL EM 31 DE DEZEMBRO DO EXERCÍCIO ANTERIOR (a)	REGISTROS EFETUADOS EM 2015		SALDO TOTAL (c) = (a) + (b)
		NO BIMESTRE	ATÉ O BIMESTRE (b)	
TOTAL DE ATIVOS	0,0	0,0	0,0	0,0
Direitos Futuros	0,0	0,0	0,0	0,0
Ativos Contabilizados na SPE	0,0	0,0	0,0	0,0
Contrapartida para Provisões de PPP	0,0	0,0	0,0	0,0
TOTAL DE PASSIVOS (I)	0,0	0,0	0,0	0,0
Obrigações Não Relacionadas a Serviços	0,0	0,0	0,0	0,0
Contrapartida para Ativos da SPE	0,0	0,0	0,0	0,0
Provisões de PPP	0,0	0,0	0,0	0,0
GARANTIAS DE PPP(II)	0,0	0,0	0,0	0,0
SALDO LÍQUIDO DE PASSIVOS DE PPP (III) = (I-II)	0,0	0,0	0,0	0,0
PASSIVOS CONTINGENTES	0,0	0,0	0,0	0,0
Contraprestações Futuras	0,0	0,0	0,0	0,0
Riscos Não Provisionados	0,0	0,0	0,0	0,0
Outros Passivos Contingentes	0,0	0,0	0,0	0,0
ATIVOS CONTINGENTES	0,0	0,0	0,0	0,0
Serviços Futuros	0,0	0,0	0,0	0,0
Outros Ativos Contingentes	0,0	0,0	0,0	0,0

DESPESAS DE PPP	2014	2015	2016	2017	2018	2019	2020	2021	2022	2023	2024
Do Ente Federado											
Das Estatais Não-Dependentes											
TOTAL DAS DESPESAS	0,0	0,0	0,0	0,0	0,0	0,0	0,0	0,0	0,0	0,0	0,0
RECEITA CORRENTE LÍQUIDA (RCL)	435.397.842,9	449.911.305,0	464.908.555,8	480.405.721,9	496.419.467,3	512.967.011,6	530.086.148,3	547.735.264,2	565.993.358,7	584.860.064,8	604.355.669,7
TOTAL DAS DESPESAS / RCL (%)	0,0	0,0	0,0	0,0	0,0	0,0	0,0	0,0	0,0	0,0	0,0

FONTE :

SIGFIS - Versão 2016

Data de Emissão: 22/11/2016 21:18h

MUNICÍPIO DE SAO JOAO DE MERITI - PODER EXECUTIVO
DEMONSTRATIVO SIMPLIFICADO DO RELATÓRIO RESUMIDO DA EXECUÇÃO ORÇAMENTÁRIA
DEMONSTRATIVO SIMPLIFICADO
ORÇAMENTOS FISCAL E DA SEGURIDADE SOCIAL
PERÍODO DE REFERÊNCIA : 5º Bimestre / 2015

LRF, art 48 - Anexo 14

BALANÇO ORÇAMENTÁRIO - RECEITAS		R\$1.00			
	No bimestre	Até o bimestre			
Previsão Inicial da Receita	0,0	600.000.000,2			
Previsão Atualizada da Receita	0,0	600.000.000,2			
Receitas Realizadas	78.015.265,7	415.171.937,1			
Deficit Orçamentário	0,0	0,0			
Saldos de Exercícios Anteriores (utilizados para créditos adicionais)	0,0	0,0			
BALANÇO ORÇAMENTÁRIO - DESPESAS		R\$1.00			
	No bimestre	Até o bimestre			
Dotação Inicial	0,0	600.000.000,1			
Dotação Atualizada	0,0	618.514.588,0			
Despesas Empenhadas	34.281.824,1	495.135.468,4			
Despesas Liquidadas	85.424.940,8	385.157.761,2			
Superavit Orçamentário	0,0	30.014.175,9			
DESPESAS POR FUNÇÃO/SUBFUNÇÃO		R\$1.00			
	No bimestre	Até o bimestre			
Despesas Empenhadas	34.281.824,1	495.135.468,4			
Despesas Liquidadas	85.424.940,8	385.157.761,2			
RECEITA CORRENTE LIQUIDA - RCL		R\$1.00			
	No bimestre	Até o bimestre			
Receita Corrente Líquida		448.888.133,5			
RECEITAS/DESPESAS DOS REGIMES DE PREVIDENCIA		R\$1.00			
	No bimestre	Até o bimestre			
Regime Próprio de Previdência Social dos Servidores Públicos		36.733.988,9			
Receitas Previdenciárias realizadas (III)	6.918.696,8	47.996.008,2			
Despesas Previdenciárias liquidadas (IV)	9.528.227,9	-11.262.019,3			
Resultado Previdenciário (III-IV)	-2.609.531,1				
RESULTADOS NOMINAL E PRIMÁRIO		Meta Fixada no Anexo de Metas Fiscais da LDO (a)	Resultado Apurado Até o Bimestre (b)	% em Relação à Meta (b/a)	
Resultado Nominal	0,0	0,0	-7.368.988,2	0,0%	
Resultado Primário	0,0	0,0	28.479.474,1	0,0%	
MOVIMENTAÇÃO DE RESTOS A PAGAR		Inscrição	Cancelamento até o bimestre	Pagamento até o bimestre	Saldo a pagar
POR PODER					
RESTOS A PAGAR PROCESSADOS					
Poder Executivo	82.905.377,6	0,0	142.307,0	55.455.278,7	27.307.791,9
Poder Legislativo	0,0	0,0	0,0	0,0	0,0
RESTOS A PAGAR NÃO PROCESSADOS					
Poder Executivo	44.834.414,7	0,0	0,0	24.259.658,6	53.027.691,3
Poder Legislativo	0,0	0,0	0,0	0,0	0,0
TOTAL	127.739.792,3	0,0	142.307,0	79.714.937,3	80.335.483,2
DESPESAS COM MANUTENÇÃO E DESENVOLVIMENTO DO ENSINO - MDE		Valor Apurado até o bimestre	Limites Constitucionais Anuais		
Mínimo Anual de 25% das Receitas de Impostos na Manutenção e Desenvolvimento do Ensino - MDE		25.375.758,6	25%	13,0%	
Mínimo Anual de 60% do FUNDEB na Remuneração dos Professores do Ensino Fundamental		61.159.311,9	60%	58,4%	
RECEITAS DE OPERAÇÕES DE CRÉDITO E DESPESAS DE CAPITAL		Valor Apurado Até o Bimestre	Saldo a Realizar		
Receita de Operação de Crédito					
Despesa de Capital Líquida					
PROJEÇÃO ATUARIAL DOS REGIMES DE PREVIDÊNCIA		Exercício em Referência	10º Exercício	20º Exercício	35º Exercício
Regime Próprio de Previdência Social dos Servidores Públicos					
Receitas Previdenciárias (IV)					
Despesas Previdenciárias (V)					
Resultado Previdenciário (VI)=(IV-V)					
RECEITA DA ALIENAÇÃO DE ATIVOS E APLICAÇÃO DOS RECURSOS		Valor Apurado Até o Bimestre	Saldo a Realizar		
Receita de Capital Resultante da Alienação de Ativos					
Aplicação dos Recursos da Alienação de Ativos					
DESPESAS COM AÇÕES E SERVIÇOS PÚBLICOS DE SAÚDE		Valor Apurado Até o Bimestre	Limite Constitucional Anual		
Despesas Próprias com Ações e Serviços Públicos de Saúde		31.233.576,7	%Mínimo a Aplicar no Exercício 15,0%	% Aplicado até o bimestre 15,4%	
DESPESAS DE CARÁTER CONTINUADO, DERIVADAS DE PPP'S CONTRATADAS		Valor Apurado no Exercício Corrente			
Total das despesas / RCL (%)		0,0%			

FONTE :

Nota :

SIGFIS - Versão 2015

Data de Emissão: 22/11/2016 21:18h

Anexo 14 do RREO