



Poder Executivo

SANDRO MATOS
PREFEITO

JOÃO DIAS FERREIRA
VICE-PREFEITO

SECRETARIAS

SECRETÁRIO DE GOVERNO E COORDENAÇÃO GERAL
Carlos Alberto Monteiro de Andrade

PROCURADOR GERAL
Fabiano Silva Maia

SECRETÁRIO DE CONTROLE INTERNO
Samuel Aranda Neto

SECRETÁRIO DE OBRAS, HABITAÇÃO, AMBIENTE E DEFESA CIVIL
Rodrigo Henriques Drigão

SECRETÁRIO DE FAZENDA E PLANEJAMENTO
Luciano Lopes Rolim

SECRETÁRIA DE EDUCAÇÃO, CULTURA, ESPORTE E LAZER
Eneila Feitosa Lucas

SECRETÁRIO DE PROMOÇÃO SOCIAL
Geraldo Luiz Brinate

SECRETÁRIO DE SEGURANÇA, TRANSPORTE,
DESENVOLVIMENTO ECONÔMICO E ORDEM URBANA
Romão Roberto de Mello Vilaça

SECRETÁRIO DE TRABALHO, CIÊNCIA E TECNOLOGIA
Fernando Rodrigues

SECRETÁRIA DE DIREITOS HUMANOS E IGUALDADE RACIAL
Robison Amaro Santos

SECRETÁRIO DE SERVIÇOS PÚBLICOS
Rodrigo Henriques Drigão (Interino)

SECRETÁRIO MUNICIPAL DE SAÚDE
Walter Santos Wilmes

Poder Legislativo

CÂMARA DE VEREADORES

CARLOS ROBERTO RODRIGUES
PRESIDENTE

Rogério de Macedo Fermadez
1º VICE PRESIDENTE

Gionani Leite de Abreu
2º VICE PRESIDENTE

ROBERTA FERREIRA DE QUEIROZ
1º SECRETÁRIO

ALDILAS HUNGRIA TOLEDO
2ª SECRETÁRIO



Sumário

Atos do Prefeito.....	2 a 3
Secretaria Municipal de Educação, Cultura, Esporte e Lazer.....	3
Secretaria Municipal de Saúde.....	3
MERITI - PREVI.....	3
Procuradoria Geral.....	3
Secretaria Municipal de Controle Interno.....	4 a 30
Poder Legislativo.....	31 a 50

PODER EXECUTIVO

ATOS DO PREFEITO

P O R T A R I A Nº 1329/2016-SEMAD

O Prefeito da Cidade, usando das atribuições que lhe são conferidas por LEI,

R E S O L V E:

C O N C E D E R, ao funcionário **JOAQUIM GOMES DE MAGALHAES**, Ajudante de Serviço - Matrícula nº 27408, do quadro de pessoal permanente da Secretaria Municipal de Serviços Públicos, 1/6 (hum sexto) de seus vencimentos, com base no art. 172 da Lei nº 258/82, conforme despacho da Douta Procuradoria exarado nos autos do Processo nº 6538/2014.

PREFEITURA DA CIDADE DE SÃO JOÃO DE MERITI, em 29 de março de 2016.

SANDRO MATOS, PREFEITO

P O R T A R I A Nº 1330/2016-SEMAD

O Prefeito da Cidade, usando das atribuições que lhe são conferidas por LEI,

R E S O L V E:

C O N C E D E R, a funcionária **IOLANDA SANTOS MACHADO DA COSTA**, Professor - Matrícula nº 28119, do quadro de pessoal permanente da Secretaria Municipal de Educação, Cultura, Esporte e Lazer, 1/6 (hum sexto) de seus vencimentos, com base no art. 172 da Lei nº 258/82, conforme despacho da Douta Procuradoria exarado nos autos do Processo nº 7695/2015.

PREFEITURA DA CIDADE DE SÃO JOÃO DE MERITI, em 29 de março de 2016.

SANDRO MATOS, PREFEITO

P O R T A R I A Nº 1331/2016-SEMAD

O Prefeito da Cidade, usando das atribuições que lhe são conferidas por LEI,

R E S O L V E:

C O N C E D E R, a funcionária **REGINA CELIA DOS SANTOS SILVEIRA**, Ajudante de Serviço - Matrícula nº 27705, do quadro de pessoal permanente da Secretaria Municipal de Serviços Públicos, 1/6 (hum sexto) de seus vencimentos, com base no art. 172 da Lei nº 258/82, conforme despacho da Douta Procuradoria exarado nos autos do Processo nº 1874/2015.

PREFEITURA DA CIDADE DE SÃO JOÃO DE MERITI, em 29 de março de 2016.

SANDRO MATOS, PREFEITO

P O R T A R I A Nº 1764/2016-SEMAD

O Prefeito da Cidade, usando das atribuições que lhe são conferidas por LEI,

R E S O L V E:

N O M E A R, a contar de 01 de maio de 2016, **EDNEA MARQUES DE SIQUEIRA** - Matrícula nº 78666, para exercer o Cargo Comissionado da Saúde, Símbolo CCS-VI, da Secretaria Municipal de Saúde.

PREFEITURA DA CIDADE DE SÃO JOÃO DE MERITI, em 26 de abril de 2016.

SANDRO MATOS, PREFEITO

P O R T A R I A Nº 1842/2016-SEMAD

O Prefeito da Cidade, usando das atribuições que lhe são conferidas por LEI,

R E S O L V E:

C O N C E D E R, a funcionária **SIMONE MACHADO DE OLIVEIRA**, Professor - Matrícula nº 25073, quadro de pessoal permanente da Secretaria Municipal de Educação, Cultura, Esporte e Lazer, Adicional de 20% (vinte por cento) de Final de Carreira, com base no artigo 172 de Lei nº 258/82, com nova redação dada pela Lei 416/87, conforme despacho da Douta Procuradoria exarado nos autos do Processo nº 6544/2015.

PREFEITURA DA CIDADE DE SÃO JOÃO DE MERITI, em 26 de abril de 2016.

SANDRO MATOS, PREFEITO

P O R T A R I A Nº 1843/2016-SEMAD

O Prefeito da Cidade, usando das atribuições que lhe são conferidas por LEI,

R E S O L V E:

C O N C E D E R, a funcionária **MARCIA MACHADO CAMPOS**, Ajudante de Serviço - Matrícula nº 27885, do quadro de pessoal permanente da Secretaria Municipal de Serviços Públicos, 1/6 (hum sexto) de seus vencimentos, com base no art. 172 da Lei nº 258/82, conforme despacho da Douta Procuradoria exarado nos autos do Processo nº 8417/2015.

PREFEITURA DA CIDADE DE SÃO JOÃO DE MERITI, em 26 de abril de 2016.

SANDRO MATOS, PREFEITO

P O R T A R I A Nº 1862/2016-SEMAD

Prefeitura de São João de Meriti
Subsecretaria de Governo

Reclamações sobre publicações - Deverão ser dirigidas à Subsecretaria de Governo. Av. Presidente Lincoln, 899 - Vilar dos Teles, 2º andar - Cep 25555-200 - Telefax 3755-0416.

O Prefeito da Cidade, usando das atribuições que lhe são conferidas por LEI,

R E S O L V E:

N O M E A R, a contar de 01 de abril de 2016, **LAERCIO BEBIANO DA SILVA** - Matrícula nº 98986, para exercer o Cargo em Comissão de Assessor Operacional, Símbolo CCAG, da Secretaria Municipal de Serviços Públicos.

PREFEITURA DA CIDADE DE SÃO JOÃO DE MERITI, em 28 de abril de 2016.

SANDRO MATOS, PREFEITO

P O R T A R I A Nº 2118/2016-SEMAD

O Prefeito da Cidade, usando das atribuições que lhe são conferidas por LEI,

R E S O L V E:

E X O N E R A R, a contar de 06 de abril de 2016, **TIAGO ESPERANDIO LESSA DE SÁ** - Matrícula nº 97193, do Cargo em Comissão de Assessor Operacional de Trânsito, Símbolo CCAG, da Secretaria Municipal de Segurança, Transporte, Desenvolvimento Econômico e Ordem Urbana.

PREFEITURA DA CIDADE DE SÃO JOÃO DE MERITI, em 09 de maio de 2016.

SANDRO MATOS, PREFEITO

P O R T A R I A Nº 2119/2016-SEMAD

O Prefeito da Cidade, usando das atribuições que lhe são conferidas por LEI,

R E S O L V E:

E X O N E R A R, a contar de 06 de abril de 2016, **RODOLFO CASATTI SANTOS DE CARVALHO** - Matrícula nº 97217, do Cargo em Comissão de Assessor Operacional de Trânsito, Símbolo CCAG, da Secretaria Municipal de Segurança, Transporte, Desenvolvimento Econômico e Ordem Urbana.

PREFEITURA DA CIDADE DE SÃO JOÃO DE MERITI, em 09 de maio de 2016.

SANDRO MATOS, PREFEITO

P O R T A R I A Nº 2120/2016-SEMAD

O Prefeito da Cidade, usando das atribuições que lhe são conferidas por LEI,

R E S O L V E:

E X O N E R A R, a contar de 06 de abril de 2016, **MARCONDES DE MELO MARCELO** - Matrícula nº 97921, do Cargo em Comissão de Assessor de Fiscalização Patrimônio das Unidades Escolares, Símbolo CCAGE, da Secretaria Municipal de Educação, Cultura, Esporte e Lazer.

PREFEITURA DA CIDADE DE SÃO JOÃO DE MERITI, em 09 de maio de 2016.

SANDRO MATOS, PREFEITO

P O R T A R I A Nº 2121/2016-SEMAD

O Prefeito da Cidade, usando das atribuições que lhe são conferidas por LEI,

R E S O L V E:

C O N C E D E R, a funcionária **ANGELITA FREITAS DA SILVA**, Professor - Matrícula nº 26183, do quadro de pessoal permanente da Secretaria Municipal de Educação, Cultura, Esporte e Lazer, 1/6 (hum sexto) de seus vencimentos, com base no art. 172 da Lei nº 258/82, conforme despacho da Douta Procuradoria exarado nos autos do Processo nº 4790/2013.

PREFEITURA DA CIDADE DE SÃO JOÃO DE MERITI, em 10 de maio de 2016.

SANDRO MATOS, PREFEITO

P O R T A R I A Nº 2123/2016-SEMAD

O Prefeito da Cidade, usando das atribuições que lhe são conferidas por LEI,

R E S O L V E:

C O N C E D E R, a funcionária **DALVA DA SILVA MOREIRA**, Agente Executivo - Matrícula nº 24609, do quadro de pessoal permanente da Secretaria Municipal de Saúde, Adicional de 20% (vinte por cento) de Final de Carreira, com base no artigo 172 de Lei nº 258/82, com nova redação dada pela Lei 416/87, conforme despacho da Douta Procuradoria exarado nos autos do Processo nº 3107/2013.

PREFEITURA DA CIDADE DE SÃO JOÃO DE MERITI, em 10 de maio de 2016.

SANDRO MATOS, PREFEITO

LEI Nº 2.093 DE 03 DE MAIO DE 2016.

“Denominação de Logradouro Público.”

Autor: Rogério Fernandes / Bebeto da Veggy

O PREFEITO DA CIDADE DE SÃO JOÃO ADE MERITI:

Faço saber que a Câmara Municipal de São João de Meriti aprova e eu sanciono a seguinte

L E I :

Art. 1º - Fica denominada a Praça CAMILO MARQUES PAES, a atual conhecida “Praça do CAMILO”, localizada no cruzamento da Rua Araruama, José Carlos Brigido Tinoco, no bairro Jardim Paraíso, em São João de Meriti.

Art. 2º - Esta lei entrará em vigor na data de sua publicação, revogando-se as disposições em contrário.

SANDRO MATOS, Prefeito

SECRETARIA MUNICIPAL DE EDUCAÇÃO,
CULTURA, ESPORTE E LAZER

A Secretaria Municipal de Educação, Cultura, Esporte e Lazer no uso de suas atribuições legais com base na Lei Municipal nº 2089 de 03 de maio de 2016 e respectivas alterações e considerando o resultado final do processo seletivo regido pelo Edital, homologado no DOM Nº 4431 de 20 de maio de 2016, desclassifica a candidata aprovada no processo seletivo supra mencionado conforme abaixo discriminado, pelo não comparecimento no prazo fixado, convocando assim a próxima candidata para a apresentação dos documentos solicitados.

Colocação	Candidata	Situação
28º	Kátia Cristina Januária Santanna	Desclassificada

Colocação	Candidata	Situação
51º	Márcia Ferreira dos Santos Barbosa	Convocada

A candidata deverá comparecer no dia 02//06/2016, das 9:00 às 17:00, na Prefeitura de São João de Meriti, Avenida Presidente Lincoln,s/nº,Vilar dos Teles, 4º Andar,munidos da Documentação original e cópia:

- Título eleitoral com último comprovante de votação. Os eleitores que justificaram a ausência às eleições deverão apresentar certidão de quitação eleitoral;
- Carteira de identidade;
- CPF;
- PIS/PASEP;
- Certificado de reservista;
- Cópia autenticada do diploma ou certificado de conclusão da licenciatura correspondente;
- Tipo sanguíneo e fator RH;
- Atestado médico de sanidade física e mental, original, fornecido pelo Médico do Trabalho ou Clínico Geral;
- Certidão de casamento ou nascimento;
- Comprovante de residência;
- A não apresentação dos documentos supracitados, a data de comparecimento agendada na convocação implicará na eliminação por desistência.

Sem mais para o momento, reitero protestos de elevada estima e apreço.

Eneila de Lucas
-Secretária Municipal de Educação, Cultura,
Esporte e Lazer

SECRETARIA MUNICIPAL DE SAÚDE

Processo N.º 15-3393/15
Requerente: SEMUS

Assunto: Prestação do Serviço de Manutenção Preventiva e Corretiva de Elevadores da Sede da Secretaria de Saúde de São João de Meriti.

D E C I S Ã O

I – À luz dos pareceres da Assessoria Jurídica SEMUS e do Controle Interno SEMUS, RATIFICO, HOMOLOGO E ADJUDICO o objeto da presente licitação, qual seja, Prestação do Serviço de Manutenção Preventiva e Corretiva de Elevadores da Sede da Secretaria de Saúde de São João de Meriti, com a empresa LEAL

COMÉRCIO E MANUTENÇÃO LTDA., inscrita no CNPJ sob o nº 11.215.658/0001-37, perfazendo o valor de R\$240.000,00 (Duzentos e quarenta mil reais);

II - À Superintendência do Fundo Municipal de Saúde, para alocação de recursos e consequente emissão da nota de empenho.

III – Publique-se.
São João de Meriti, 16 de Maio de 2016.

WALTER SANTOS WILMES
Secretário de Saúde

MERITI - PREVI

REPUBLICAÇÃO POR OMISSÃO - EXTRATO CONTRATUAL DE TERMO ADITIVO - Processo Administrativo nº. 675/2013 - ASSUNTO: 2º Termo Aditivo ao Contrato nº 01/2014, omitido da publicação do DOM nº 4399 em 04/04/2016. Partes: Instituto de Previdência dos Servidores Municipais de São João de Meriti – MERITI PREVI e a Estrutural Asset Assessoria Técnica Contábil em Administração Pública S/S LTDA. - CNPJ/MF nº 02.184.139/0001-68.

Objeto: 2º Termo Aditivo para prorrogação do Contrato Prestação dos Serviços de Contabilidade Pública com responsabilidade técnica sobre a elaboração de peças contábeis do Instituto Meriti Previ, exigidas pela legislação vigente, referente aos meses de Janeiro a Dezembro.

Valor: Global e total de R\$ 55.858,08 (cinquenta e cinco mil, oitocentos e cinquenta e oito reais e oito centavos), a ser pago para os 12 (doze) em parcelas iguais e sucessivas de R\$ 4.654,84 (quatro mil seiscentos e cinquenta e quatro reais e oitenta e quatro centavos).

Prazo: 12 (doze) meses, iniciando-se em 31/03/2016 e término em 30/03/2017, podendo ser prorrogado nos termos da legislação vigente.

Programa de Trabalho: 1701.09.122.0008.2064, natureza da despesa 33.90.39.99- Outros Serviços de Terceiro Jurídica – Outras Despesas, fonte de recursos 19.

Fundamento: Proc. 675/2014 e Lei 8666/93.

Assinatura do Termo: 31/03/2016, convalidando os atos anteriormente praticados.

São João de Meriti, 18 de Maio de 2016.

Rafael Lima do Val
Diretor Presidente
Meriti Previ

PROCURADORIA GERAL

EXTRATO DE CONTRATO

Instrumento: Termo Contrato nº 028/2016.
Partes: Prefeitura da Cidade de São João de Meriti, como Contratante, e Empresa GFV 2000 Comércio e Serviço Ltda - ME, como Contratada.

Objeto: Aquisição de Material de Limpeza para atender as necessidades da Secretaria Municipal de Educação, Cultura, Esporte e Lazer pela Prefeitura Municipal de São João de Meriti.
Prazo: Vigência do registro de preço será de 12 (doze) meses, o prazo de entrega será de 05 (cinco) dias úteis e começará a fluir a partir do 1º (primeiro) dia útil seguinte ao do recebimento do Termo de Autorização de Entrega, emitido pela Secretaria Requisitante.

Nota de Empenho: 927, 928 e 929.

Valor do Empenho: R\$ 49.906,70 (quarenta e nove mil, novecentos seis reais e setenta centavos).

Fundamento: Proc.2.294/2015 e Lei 8666/93.

Assinatura do Termo: 30/05/2016.

PROCURADORIA GERAL

SECRETARIA MUNICIPAL DE CONTROLE INTERNO

	TRIBUNAL DE CONTAS DO ESTADO DO RIO DE JANEIRO
	RECIBO DO ENVIO DOS DADOS DOS RELATÓRIOS DA LEI DE RESPONSABILIDADE FISCAL

MUNICIPIO DE SAO JOAO DE MERITI

Órgão :	PREFEITURA SAO JOAO DE MERI
Período :	2º BIMESTRE
Exercício :	2016
Data e Hora do Arquivo :	26/05/2016 - 13:12 h
Quantidade de Disquete :	1

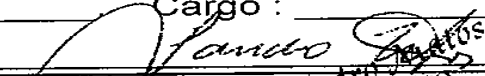
UNIDADE(S) GESTORA(S)	Consolidação
CAMARA SAO JOAO DE MERITI	Sim
FUNDO ESP CONS AMB DES SUST S. J. MERITI	Sim
FUNDO ILUM. PÚBLICA SÃO JOÃO DE MERITI	Sim
FUNDO MUN ASSIST SOCIAL SAO JOAO MERITI	Sim
FUNDO MUN DIR CRIANÇA ADOL S JOAO MERITI	Sim
FUNDO MUN SAÚDE SÃO JOÃO DE MERITI	Sim
FUNDO MUNICIPAL DE EDUCAÇÃO DE SÃO JOÃO DE MERITI	Sim
INSTITUTO PREV SERV PÚBL SÃO JOÃO MERITI	Sim
PREFEITURA SAO JOAO DE MERITI	Sim

Anexo(s) Liberado(s) :

ANEXO 4 - Operações de Crédito

Declaro que os dados encaminhados através deste(s) arquivo(s) correspondem à cópia fiel das informações publicadas nos relatórios determinados pela Deliberação TCE-RJ nº 222/02 e pela Lei 101/2000 referente ao 2º BIMESTRE.

Informações do Titular do Poder Executivo

Nome do Titular : _____	Cargo : _____
Data : ____/____/____	Assinatura : 

Sandro F. Barros
Prefeito

Recibo em : ____/____/____	Funcionário : _____	Matricula : _____
----------------------------	---------------------	-------------------

MUNICÍPIO DE SAO JOAO DE MERITI - PODER EXECUTIVO
RELATÓRIO DE GESTÃO FISCAL
DEMONSTRATIVO DA DESPESA COM PESSOAL
ORÇAMENTOS FISCAL E DA SEGURIDADE SOCIAL
PERÍODO DE REFERÊNCIA : 1º Quadrimestre / 2016

RGF - ANEXO 1

R\$ 1,00

DESPESA COM PESSOAL	DESPESA EXECUTADAS Mai/2015 até Abr/2016		
	LIQUIDADAS	INSCRITAS EM RP NÃO PROCESSADOS	TOTAL
DESPESA BRUTA COM PESSOAL (I)	285.327.909,3	39.289.346,0	324.617.255,3
Pessoal Ativo	222.600.567,4	35.984.589,4	258.585.156,8
Pessoal Inativo e Pensionista	62.727.341,9	3.304.756,6	66.032.098,5
Outras Despesas de Pessoal Decorrentes de Contratos de Terceirização (art. 18, § 1º da LRF)	0,0	0,0	0,0
Despesas não Computadas (art. 19, § 1º da LRF) (II)	48.790.410,5	1.471.995,1	50.262.405,6
(-) Decorrentes de Decisão Judicial	0,0	0,0	0,0
(-) Inativos e Pensionistas com Recursos Vinculados	48.790.410,5	1.409.872,6	50.200.283,1
(-) Indenizações por Demissão e Incentivos à Demissão Voluntária	0,0	0,0	0,0
(-) Despesas de Exercícios Anteriores	0,0	62.122,5	62.122,5
DESPESA TOTAL COM PESSOAL - DTP (IV)=(I - II)	236.537.498,9	37.817.350,9	274.354.849,8
APURAÇÃO DO CUMPRIMENTO DO LIMITE LEGAL			VALOR
RECEITA CORRENTE LÍQUIDA - RCL (V)			443.170.668,0
% do TOTAL DA DESPESA LÍQUIDA COM PESSOAL PARA FINS DE APURAÇÃO DO LIMITE - TDP sobre a RCL (VI) = (IV / V) * 100			61,91 %
LIMITE MÁXIMO (inciso III, art. 20 da LRF) - <54,00%>			239.312.160,7
LIMITE PRUDENCIAL (§ único, art. 22 da LRF) - <51,30%>			227.346.552,7
LIMITE DE ALERTA (inciso II do §1º do art. 59 da LRF) - <48,6%>			215.380.944,6

Nota :

TRAJETÓRIA DE RETORNO AO LIMITE DA DESPESA TOTAL COM PESSOAL								
2013 1º Quadr.			2013 2º Quadr.			2013 3º Quadr.		
Limite Máximo (a)	% TDP (b)	% Excedente (c) = (b-a)	Redutor Mínimo de 1/3 do Excedente (d) = (1/3 * c)	Limite (e) = (b - d)	% TDP (f)	Redutor Residual (g) = (f - a)	Limite (h) = (a)	% TDP
54,00 %	56,4	2,4	0,8	55,6	59,8	5,8	54,0	62,6

Fonte :

Francisca de Almeida Oliveira
Contador
Matr. 105.111/09

Luciano Rolim
Secretário de Fazenda e
Planejamento - Matr. 87.749

Samuel Aranda Neto
Secretário de Controle
Interno - Matr. 94.463

Sandro Mattos
Prefeito

MONITORIO DE CRIÇÓTIPO E REVENHO
RELATÓRIO DE GESTÃO FISCAL
DEMONSTRATIVO DA DÍVIDA CONSOLIDADA
ORÇAMENTOS FISCAL E DA SEGURIDADE SOCIAL
PERÍODO DE REFERÊNCIA : 1º Quadrimestre / 2016


R\$ 1,00

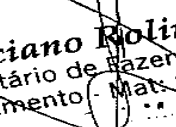
LRF, art 55, inciso I, alinea "b" - Anexo 2

DÍVIDA CONSOLIDADA	SALDO EXERCÍCIO ANTERIOR	SALDO DO EXERCÍCIO DE 2016		
		1º Quadrimestre	2º Quadrimestre	3º Quadrimestre
DÍVIDA CONSOLIDADA - DC (I)	36.977.880,0	77.692.575,9	0,0	0,0
Divida Mobiliária	0,0	0,0	0,0	0,0
Divida Contratual	36.977.880,0	77.692.575,9	0,0	0,0
Interna	36.977.880,0	0,0	0,0	0,0
Externa	0,0	77.692.575,9	0,0	0,0
Precatórios Posteriores a 5.5.2000 (inclusive)	0,0	0,0	0,0	0,0
Outras Dívidas	0,0	0,0	0,0	0,0
DEDUÇÕES(II)'	0,0	106.789.488,2	0,0	0,0
Disponibilidade de Caixa Bruta	62.429.498,5	207.737.189,8	0,0	0,0
Demais Haveres Financeiros	0,0	0,0	0,0	0,0
(-) RP Processados (Exceto Precatórios)	134.288.884,4	100.947.701,6	0,0	0,0
DÍVIDA CONSOLIDADA LÍQUIDA - DCL (III) = (I - II)	36.977.880,0	-29.096.912,3	0,0	0,0
RECEITA CORRENTE LÍQUIDA - RCL	445.196.515,9	443.170.668,0	0,0	0,0
% da DC sobre a RCL [I / RCL]	8,31 %	17,53 %	0,00 %	0,00 %
% da DCL sobre a RCL [III / RCL]	8,31 %	-6,57 %	0,00 %	0,00 %
LIMITE DEFINIDO POR RESOLUÇÃO DO SENADO FEDERAL	120,00 %	120,00 %	120,00 %	120,00 %
LIMITE DE ALERTA (inciso III, §1º do art. 59 - LRF) - 48,6%	120,00 %	120,00 %	120,00 %	120,00 %

DETALHAMENTO DA DÍVIDA CONTRATUAL	SALDO EXERCÍCIO ANTERIOR	SALDO DO EXERCÍCIO DE 2016		
		Até o 1º Quadrimestre	Até o 2º Quadrimestre	Até o 3º Quadrimestre
DÍVIDA CONTRATUAL (IV = V + VI + VII + VIII)	36.977.880,0	77.692.575,9	0,0	0,0
DÍVIDA DE PPP (V)	0,0	0,0	0,0	0,0
PARCELAMENTOS DE DÍVIDAS (VI)	36.977.880,0	0,0	0,0	0,0
De Tributos	0,0	0,0	0,0	0,0
De Contribuições Sociais	36.977.880,0	0,0	0,0	0,0
Previdenciárias	36.977.880,0	0,0	0,0	0,0
Demais Contribuições Sociais	0,0	0,0	0,0	0,0
Do FGTS	0,0	0,0	0,0	0,0
Com Instituição Não Financeira	0,0	0,0	0,0	0,0
DÍVIDA COM INSTITUIÇÃO FINANCEIRA (VII)	0,0	77.692.575,9	0,0	0,0
Interna	0,0	0,0	0,0	0,0
Externa	0,0	77.692.575,9	0,0	0,0
DEMAIS DÍVIDAS CONTRATUAIS (VIII)	0,0	0,0	0,0	0,0

OUTROS VALORES NÃO INTEGRANTES DA DC	SALDO EXERCÍCIO ANTERIOR	SALDO DO EXERCÍCIO DE 2016		
		Até o 1º Quadrimestre	Até o 2º Quadrimestre	Até o 3º Quadrimestre
PRECATÓRIOS ANTERIORES A 5.5.2000	0,0	0,0	0,0	0,0
INSUFICIÊNCIA FINANCEIRA	71.859.385,9	0,0	0,0	0,0
DEPÓSITOS	0,0	0,0	0,0	0,0
RP NÃO PROCESSADOS DE EXERCÍCIOS ANTERIORES	122.892.819,8	111.495.246,7	0,0	0,0
ANTECIPAÇÕES DE RECEITA ORÇAMENTÁRIA - ARO	0,0	0,0	0,0	0,0


Francisco de Assis da Oliveira
Contador
CRC-RJ 087171/O-0
CICLO Matr. 10.122



Luciano Rolim
Secretário de Fazenda e
Planejamento - Matr. 87.749



Saniel Aranda Neto
Secretário de Controle
Interno - Matr. 94.493


Sandro Matos
Prefeito


REGIME PREVIDENCIARIO

DÍVIDA CONSOLIDADA PREVIDENCIÁRIA	SALDO EXERCÍCIO ANTERIOR	SALDO DO EXERCÍCIO DE 2016		
		Até o 1º Quadrimestre	Até o 2º Quadrimestre	Até o 3º Quadrimestre
DÍVIDA CONSOLIDADA PREVIDENCIÁRIA (IX)	0,0	0,0	0,0	0,0
Passivo Atuarial	0,0	0,0	0,0	0,0
Demais Dívidas	0,0	0,0	0,0	0,0
DEDUÇÕES(X)¹	0,0	0,0	0,0	0,0
Disponibilidade de Caixa Bruta	0,0	0,0	0,0	0,0
Investimento do RPPS	0,0	0,0	0,0	0,0
Demais Haveres Financeiros	0,0	0,0	0,0	0,0
(-) Restos a Pagar Processados	134.288.884,4	100.947.701,6	0,0	0,0
OBRIGAÇÕES NÃO INTEGRANTES DA DC	134.288.884,4	100.947.701,6	0,0	0,0
Precatórios anteriores a 5.5.2000	0,0	0,0	0,0	0,0
Insuficiência Financeira	134.288.884,4	100.947.701,6	0,0	0,0
Depósitos	134.288.884,4	100.947.701,6	0,0	0,0
Outras Obrigações	0,0	0,0	0,0	0,0
DÍVIDA CONSOLIDADA LÍQUIDA DO RPPS (XI) = (IX - X)	0,0	0,0	0,0	0,0


Francisco de Assis de Oliveira
Contador
CRC-RJ 087171/O-0
Matr.: 10.122


Luciano Rolim
Secretário de Fazenda e
Planejamento - Mat. 87.749
L. M.


Samuel Aranda Neto
Secretário de Controle
Interno - Mat. 94.463


Sandro Matos
Secretário de Gestão

MONITORIO DE CUSTOS DE MERITI
RELATÓRIO DE GESTÃO FISCAL
DEMONSTRATIVO DAS GARANTIAS E CONTRAGARANTIAS DE VALORES
ORÇAMENTOS FISCAL E DA SEGURIDADE SOCIAL
PERÍODO DE REFERÊNCIA : 1º Quadrimestre / 2016

LRF, art 55, inciso I, alínea "c" e art. 40, § 1º - Anexo 3

R\$1,00

GARANTIAS	SALDO DO EXERCÍCIO ANTERIOR	SALDO DO EXERCÍCIO DE 2016		
		Até o 1º Quadrimestre	Até o 2º Quadrimestre	Até o 3º Quadrimestre
EXTERNAS (I)	0,0	0,0	0,0	0,0
Aval ou fiança em operações de crédito	0,0	0,0	0,0	0,0
Outras Garantias	0,0	0,0	0,0	0,0
INTERNAS (II)	0,0	0,0	0,0	0,0
Aval ou fiança em operações de crédito	0,0	0,0	0,0	0,0
Outras garantias	0,0	0,0	0,0	0,0
TOTAL (I + II)	0,0	0,0	0,0	0,0
RECEITA CORRENTE LÍQUIDA - RCL	445.196.515,9	443.170.668,0	0,0	0,0
% do TOTAL DAS GARANTIAS sobre a RCL	0,00 %	0,00 %	0,00 %	0,00 %
LIMITE DEFINIDO POR RESOLUÇÃO DO SENADO FEDERAL	22,00 %	22,00 %	22,00 %	22,00 %


CONTRAGARANTIAS	SALDO DO EXERCÍCIO ANTERIOR	SALDO DO EXERCÍCIO DE 2016		
		Até o 1º Quadrimestre	Até o 2º Quadrimestre	Até o 3º Quadrimestre
GARANTIAS EXTERNAS (I)	0,0	0,0	0,0	0,0
Aval ou fiança em operações de crédito	0,0	0,0	0,0	0,0
Outras garantias	0,0	0,0	0,0	0,0
GARANTIAS INTERNAS (II)	0,0	0,0	0,0	0,0
Aval ou fiança em operações de crédito	0,0	0,0	0,0	0,0
Outras garantias	0,0	0,0	0,0	0,0
TOTAL DAS CONTRAGARANTIAS (I + II)	0,0	0,0	0,0	0,0

MEDIDAS CORRETIVAS :

Fonte :

Nota :

O limite do saldo global das garantias concedidas pelo Município poderá ser elevado para 32% da RCL, desde que, cumulativamente, quando aplicável, o garantidor obedeça às normas fixas nos incisos I a IV do parágrafo único do artigo 9º da Resolução SF nº 43/2001, com redação dada pela Resolução SF nº 3/2002, publicada no D.O.U. de 03/04/2002.


Francisca de Assis de Oliveira
Contador
CRC-RJ 087171/O-0
Matr.: 10.122


Luciano Rolim
Secretário de Fazenda e
Planejamento - Mat: 87.749


Samuel Aranda Neto
Secretário de Controle
Interno - Mat. 94.463


Sandro Mota
Secretário de Planejamento e
Controle - Mat. 94.463

MONITORIO DE CREDITO FISCAL
RELATÓRIO DE GESTÃO FISCAL
DEMONSTRATIVO DAS OPERAÇÕES DE CRÉDITO
ORÇAMENTOS FISCAL E DA SEGURIDADE SOCIAL
PERÍODO DE REFERÊNCIA : 1º Quadrimestre / 2016

LRF, art 55, inciso I, alínea "d" e Inciso III alínea "c" - Anexo 4

R\$1,00

OPERAÇÕES DE CRÉDITO	OPERAÇÕES REALIZADAS Até o 1º Quadrimestre	
	No Quadr.	Até o Quadr.
SUJEITAS AO LIMITE PARA FINS DE CONTRATAÇÃO (I)	0,0	0,0
Mobiliária	0,0	0,0
Interna	0,0	0,0
Externa	0,0	0,0
Contratual	0,0	0,0
Interna	0,0	0,0
Abertura de Crédito	0,0	0,0
Aquisição Financiada de Bens e Arredondamento Mercantil Financeiro	0,0	0,0
Derivadas de PPP	0,0	0,0
Demais Aquisições Financiadas	0,0	0,0
Antecipação de Receita	0,0	0,0
Pela Venda a Termo de Bens e Serviços	0,0	0,0
Demais Antecipações de Crédito	0,0	0,0
Assunção, reconhecimento e Confissão de Dívidas (LRF, art. 29, § 1º)	0,0	0,0
Outras Operações de Crédito	0,0	0,0
Externa	0,0	0,0
Contratuais	0,0	0,0
NÃO SUJEITAS AO LIMITE PARA FINS DE CONTRATAÇÃO (II)	0,0	0,0
Parcelamento de Dívidas	0,0	0,0
De Tributos	0,0	0,0
De Contribuições Sociais	0,0	0,0
Previdenciárias	0,0	0,0
Demais Contribuições Sociais	0,0	0,0
Do FGTS	0,0	0,0
Melhoria da Administração de Receitas e da Gestão Fiscal, Financeira e Patrimonial	0,0	0,0
Programa de Iluminação Pública - RELUZ	0,0	0,0
Amparadas pelo art. 9-N da resolução nº 2827/01 do CMN	0,0	0,0
APURAÇÃO DO CUMPRIMENTO DOS LIMITES	VALOR	% SOBRE RCL
RECEITA CORRENTE LÍQUIDA - RCL	443.170.668,00	--
OPERAÇÕES VEDADAS (III)	--	--
TOTAL CONSIDERADO PARA FINS DE APURAÇÃO DO CUMPRIMENTO DO LIMITE (IV) = (Ia + III)	0,00	0,00 %
LIMITE DEFINIDO POR RESOLUÇÃO DO SENADO FEDERAL PARA AS OPERAÇÕES DE CRÉDITO INTERNAS E EXTERNAS (Inciso I do artigo 7º da Resolução SF nº 43/2001)	70.907.306,88	16 %
OPERAÇÕES DE CRÉDITO POR ANTECIPAÇÃO DA RECEITA sobre a RCL	0,00	0,00 %
LIMITE DEFINIDO POR RESOLUÇÃO DO SENADO FEDERAL PARA AS OPERAÇÕES DE CRÉDITO POR ANTECIPAÇÃO DA RECEITA (Artigo 10 da Resolução SF nº 43/2001)	0,00	0 %
TOTAL CONSIDERADO PARA CONTRATAÇÃO DE NOVAS OPERAÇÕES DE CRÉDITO (V) = (IV + IIa)	0,00	0,00 %

Fonte :
Nota :

Francisca de Assis de Oliveira
Francisca de Assis de Oliveira
Contador
CRC-RJ 087171/0-0
Matr: 10.122

Luciano Rolim
Luciano Rolim
Secretário de Fazenda e
Planejamento - Matr: 87.749
M.

Samuel Assis Neto
Samuel Assis Neto
Secretário de Controle
Interno - Matr: 94.463

Sandro Mattos
Sandro Mattos
Prefeito

MONITORIO DE CRIACAO DE MERCADO PÚBLICO
**RELATÓRIO DE GESTÃO FISCAL
DEMONSTRATIVO DOS LIMITES
ORÇAMENTOS FISCAL E DA SEGURIDADE SOCIAL
PERÍODO DE REFERÊNCIA : 1º Quadrimestre / 2016**


LRF, art 48 - Anexo 6

R\$ 1,00

DESPESA COM PESSOAL	VALOR	% SOBRE A RCL
Total da Despesa com Pessoal - TDP	274.354.849,8	61,91 %
Limite Legal (inciso III, art. 20 da LRF)	239.312.160,7	54,00 %
Limite Prudencial (§ único, art. 22 da LRF)	227.346.552,7	51,30 %
DÍVIDA		
Dívida Consolidada Líquida	-29.096.912,3	-6,57 %
Limite Definido por Resolução do Senado Federal	531.804.801,6	120,00 %
GARANTIA DE VALORES		
Total das Garantias	0,0	0,00 %
Limite Definido por Resolução do Senado Federal	0,0	22,00 %
OPERAÇÕES DE CRÉDITO		
Operações de Crédito Internas e Externas	0,0	0,00 %
Operações de Crédito por Antecipação da Receita	0,0	0,00 %
Limite Definido por Resolução do Senado Federal para Operações de Crédito Internas e Externas	70.907.306,9	16,00 %
Limite Definido por Resolução do Senado Federal para Operações de Crédito por Antec. da Receita	0,0	0,00 %
RESTOS A PAGAR		
	Inscrição em Restos a Pagar NÃO PROCESSADOS	Suficiência/Insuficiência antes da Inscrição em Restos a Pagar Não Proces.
Valor apurado nos demonstrativos respectivos	0,0	0,0

Fonte :

Nota :


Francisca de Assis de Oliveira
Contador
CRC-RJ 087171/O-0
Matr.: 10.122


Luciano Rolim
Secretário de Fazenda e
Planejamento - Matr.: 87.749
I. M.


Samuel Aranda Neto
Secretário de Controle
Interno - Matr.: 94.463


Sandro Matos
Prefeito

MUNICÍPIO DE SAO JOAO DE MERITI
RELATÓRIO RESUMIDO DA EXECUÇÃO ORÇAMENTÁRIA
BALANÇO ORÇAMENTÁRIO
ORÇAMENTOS FISCAL E DA SEGURIDADE SOCIAL
PERÍODO DE REFERÊNCIA : 2º Bimestre / 2016

R\$1,00

RREO - Anexo 1 (LRF, Art 52, inciso I, linhas "a" e "b" do inciso II e §

RECEITAS	PREVISÃO INICIAL	PREVISÃO ATUALIZADA (a)	RECEITAS REALIZADAS				SALDO A REALIZAR (a-c)
			No Bimestre (b)	% (b/a)	Até 04/2016 (c)	% (c/a)	
RECEITAS (EXCETO INTRA-ORÇAMENTÁRIAS) (I)	556.618.463,4	556.618.463,4	73.265.709,5	13,2	168.949.748,1	30,4	387.668.715,3
RECEITAS CORRENTES	488.887.707,7	488.887.707,7	73.265.709,5	15,0	166.956.414,8	34,2	321.931.292,9
RECEITAS TRIBUTÁRIAS	81.882.488,0	81.882.488,0	14.122.621,6	17,2	37.987.462,2	46,4	43.895.025,8
Impostos	66.510.488,0	66.510.488,0	11.212.626,0	18,9	30.540.233,8	45,9	35.970.254,2
Taxas	15.372.000,0	15.372.000,0	2.909.995,6	18,9	7.447.228,4	48,4	7.924.771,6
Contribuição de Melhoria	0,0	0,0	0,0	0,0	0,0	0,0	0,0
RECEITA DE CONTRIBUIÇÕES	30.090.234,5	30.090.234,5	6.630.509,3	22,0	12.972.667,7	43,1	17.117.566,8
Contribuições Sociais	13.590.234,5	13.590.234,5	1.947.846,5	14,3	4.584.936,8	33,7	9.005.297,7
Contribuições de Intervenção no Domínio Econômico	0,0	0,0	0,0	0,0	0,0	0,0	0,0
Contribuição para Custeio do Serviço de Iluminação Pública (EC)	16.500.000,0	16.500.000,0	4.682.662,8	28,4	8.387.730,9	50,8	8.112.269,1
RECEITA PATRIMONIAL	5.255.847,5	5.255.847,5	411.293,7	7,8	1.050.005,0	20,0	4.205.842,5
Receitas Imobiliárias	0,0	0,0	0,0	0,0	0,0	0,0	0,0
Receitas de Valores Imobiliários	5.154.847,5	5.154.847,5	411.293,7	8,0	1.050.005,0	20,4	4.104.842,5
Receitas de Concessões e Permissões	100.000,0	100.000,0	0,0	0,0	0,0	0,0	100.000,0
Compensações Financeiras	0,0	0,0	0,0	0,0	0,0	0,0	0,0
Receita decorrente do direito expl. bens públicos área dom.púb	0,0	0,0	0,0	0,0	0,0	0,0	0,0
Receita de Cessão de Direitos	0,0	0,0	0,0	0,0	0,0	0,0	0,0
Outras Receitas Patrimoniais	1.000,0	1.000,0	0,0	0,0	0,0	0,0	1.000,0
RECEITA AGROPECUÁRIA	0,0	0,0	0,0	0,0	0,0	0,0	0,0
Receita da Produção Vegetal	0,0	0,0	0,0	0,0	0,0	0,0	0,0
Receita da Produção Animal e Derivados	0,0	0,0	0,0	0,0	0,0	0,0	0,0
Outras Receitas Agropecuárias	0,0	0,0	0,0	0,0	0,0	0,0	0,0
RECEITA INDUSTRIAL	0,0	0,0	0,0	0,0	0,0	0,0	0,0
Receita da Indústria Extrativa Mineral	0,0	0,0	0,0	0,0	0,0	0,0	0,0
Receita da Indústria de Transformação	0,0	0,0	0,0	0,0	0,0	0,0	0,0
Receita da Indústria de Construção	0,0	0,0	0,0	0,0	0,0	0,0	0,0
Outras Receitas Industriais	0,0	0,0	0,0	0,0	0,0	0,0	0,0
RECEITA DE SERVIÇOS	0,0	0,0	0,0	0,0	0,0	0,0	0,0
TRANSFERÊNCIAS CORRENTES	344.251.538,4	344.251.538,4	46.511.051,0	13,5	102.330.357,4	29,7	241.921.181,0
Transferências Intergovernamentais	339.801.715,1	339.801.715,1	46.511.051,0	13,7	100.627.677,0	29,6	239.174.038,1
Transferências de Instituições Privadas	100.000,0	100.000,0	0,0	0,0	0,0	0,0	100.000,0
Transferências do Exterior	0,0	0,0	0,0	0,0	0,0	0,0	0,0
Transferências de Pessoas	100.000,0	100.000,0	0,0	0,0	0,0	0,0	100.000,0
Transferências de Convênios	4.249.823,3	4.249.823,3	0,0	0,0	1.702.680,4	40,1	2.547.142,9
Transferências para o Combate à Fome	0,0	0,0	0,0	0,0	0,0	0,0	0,0
OUTRAS RECEITAS CORRENTES	27.407.599,3	27.407.599,3	5.590.233,9	20,4	12.615.922,5	46,0	14.791.676,8
Multas e Juros de Mora	4.603.089,4	4.603.089,4	2.086.445,5	45,3	5.090.056,2	110,6	-486.966,8
Indenizações e Restituições	0,0	0,0	0,0	0,0	0,0	0,0	0,0
Receita da Dívida Ativa	22.801.510,0	22.801.510,0	3.486.561,1	15,3	7.459.992,4	32,7	15.341.517,6
Receitas Decorrentes Aportes Períod.p/Amortiz.Déf.Atuarial RPPS	0,0	0,0	0,0	0,0	0,0	0,0	0,0
Receitas Correntes Diversas	3.000,0	3.000,0	17.227,2	574,2	65.874,0	2.195,8	-62.874,0
RECEITAS DE CAPITAL	67.730.755,7	67.730.755,7	0,0	0,0	1.993.333,3	2,9	65.737.422,4
OPERAÇÕES DE CRÉDITO	4.000,0	4.000,0	0,0	0,0	0,0	0,0	4.000,0
Operações de Crédito Internas	4.000,0	4.000,0	0,0	0,0	0,0	0,0	4.000,0
Operações de Crédito Externas	0,0	0,0	0,0	0,0	0,0	0,0	0,0
ALIENAÇÃO DE BENS	0,0	0,0	0,0	0,0	0,0	0,0	0,0
Alienação de Bens Móveis	0,0	0,0	0,0	0,0	0,0	0,0	0,0
Alienação de Bens Imóveis	0,0	0,0	0,0	0,0	0,0	0,0	0,0
AMORTIZAÇÃO DE EMPRÉSTIMOS	0,0	0,0	0,0	0,0	0,0	0,0	0,0
TRANSFERÊNCIAS DE CAPITAL	67.726.755,7	67.726.755,7	0,0	0,0	1.993.333,3	2,9	65.733.422,4
Transferências Intergovernamentais	0,0	0,0	0,0	0,0	0,0	0,0	0,0
Transferências de Instituições Privadas	0,0	0,0	0,0	0,0	0,0	0,0	0,0
Transferências do Exterior	0,0	0,0	0,0	0,0	0,0	0,0	0,0
Transferências de Pessoas	0,0	0,0	0,0	0,0	0,0	0,0	0,0
Transferência de Outras Instituições Públicas	0,0	0,0	0,0	0,0	0,0	0,0	0,0
Transferências de Convênio	67.726.755,7	67.726.755,7	0,0	0,0	1.993.333,3	2,9	65.733.422,4
Transferências para o Combate à Fome	0,0	0,0	0,0	0,0	0,0	0,0	0,0
OUTRAS RECEITAS DE CAPITAL	0,0	0,0	0,0	0,0	0,0	0,0	0,0
Integralização do Capital Social	0,0	0,0	0,0	0,0	0,0	0,0	0,0
Rec. Div. Ativa Proveniente de Amort. de Emprést. e Financ.	0,0	0,0	0,0	0,0	0,0	0,0	0,0
Outras Receitas	0,0	0,0	0,0	0,0	0,0	0,0	0,0
RECEITAS (INTRA-ORÇAMENTÁRIAS) (II)	33.381.536,7	33.381.536,7	4.710.152,2	14,1	11.080.350,3	33,2	22.301.186,4
SUBTOTAL DAS RECEITAS (III)=(I+II)	590.000.000,1	590.000.000,1	77.975.861,7	13,2	180.030.098,4	30,5	409.969.901,7
OPERAÇÕES DE CRÉDITO - REFINANC. (IV)	0,0	0,0	0,0	0,0	0,0	0,0	0,0
Operações de Crédito Internas	0,0	0,0	0,0	0,0	0,0	0,0	0,0
Mobiliária para Refinanciamento da Dívida	0,0	0,0	0,0	0,0	0,0	0,0	0,0
Contratual para Refinanciamento da Dívida	0,0	0,0	0,0	0,0	0,0	0,0	0,0
Operações de Crédito Externas	0,0	0,0	0,0	0,0	0,0	0,0	0,0
Mobiliária para Refinanciamento da Dívida	0,0	0,0	0,0	0,0	0,0	0,0	0,0
Contratual para Refinanciamento da Dívida	0,0	0,0	0,0	0,0	0,0	0,0	0,0
SUBTOTAL COM REFINANCIAMENTO (V) = (III+IV)	590.000.000,1	590.000.000,1	77.975.861,7	13,2	180.030.098,4	30,5	409.969.901,7
DEFICIT							0,0
TOTAL (VII) = (V+VI)	590.000.000,1	590.000.000,1	77.975.861,7	13,2	180.030.098,4	30,5	409.969.901,7
SALDO DE EXERCÍCIOS ANTERIORES (p/ Créditos adicionais)							0,0
Superávit Financeiro							0,0
Reabertura de Créditos Adicionais							0,0

Sandro Adriano
Prefeito

Luciana Rolim
Secretária de Fazenda e Planejamento
Mat: 87.749

Sâmuel Miranda Neto
Secretário de Controle Interno
Mat: 94.463

Continua (1/3)

SIGFIS - Março 2016
CRC-RJ 0871710-0
Matr.: 10.122

Data de Emissão: 26/05/2016 13:04h

Anexo 1 do RREO

RECEITAS INTRA-ORÇAMENTÁRIAS	PREVISÃO INICIAL	PREVISÃO ATUALIZADA (a)	RECEITAS REALIZADAS				SALDO A REALIZAR (a-c)
			No Bimestre (b)	% (b/a)	Até 04/2016 (c)	% (c/a)	
RECEITAS CORRENTES	33.381.536,7	33.381.536,7	4.710.152,2	14,1	11.080.350,3	33,2	22.301.186,4
RECEITA TRIBUTÁRIA	0,0	0,0	0,0	0,0	0,0	0,0	0,0
Impostos	0,0	0,0	0,0	0,0	0,0	0,0	0,0
Taxas	0,0	0,0	0,0	0,0	0,0	0,0	0,0
Contribuição de Melhoria	0,0	0,0	0,0	0,0	0,0	0,0	0,0
RECEITA DE CONTRIBUIÇÕES	33.381.536,7	33.381.536,7	4.710.152,2	14,1	11.080.350,3	33,2	22.301.186,4
RECEITA PATRIMONIAL	0,0	0,0	0,0	0,0	0,0	0,0	0,0
RECEITA INDUSTRIAL	0,0	0,0	0,0	0,0	0,0	0,0	0,0
RECEITA DE SERVIÇOS	0,0	0,0	0,0	0,0	0,0	0,0	0,0
OUTRAS RECEITAS CORRENTES	0,0	0,0	0,0	0,0	0,0	0,0	0,0
RECEITAS DE CAPITAL	0,0	0,0	0,0	0,0	0,0	0,0	0,0
ALIENAÇÃO DE BENS	0,0	0,0	0,0	0,0	0,0	0,0	0,0
OUTRAS RECEITAS DE CAPITAL	0,0	0,0	0,0	0,0	0,0	0,0	0,0
TOTAL	33.381.536,7	33.381.536,7	4.710.152,2	14,1	11.080.350,3	33,2	22.301.186,4

Fonte :

Continua (2/3)

Samuel Aranda Neto
Prefeito

Luciano Rolim
Secretário de Fazenda e Planejamento - Mat. 87.749

Samuel Aranda Neto
Secretário de Controle Interno - Mat. 94.463

Francisca de Assis de Oliveira
Contador - Mat. 087.171/0-0

Continuação (3/3)

MUNICÍPIO DE SAO JOAO DE MERITI
RELATÓRIO RESUMIDO DA EXECUÇÃO ORÇAMENTÁRIA
BALANÇO ORÇAMENTÁRIO
ORÇAMENTOS FISCAL E DA SEGURIDADE SOCIAL
PERÍODO DE REFERÊNCIA : 2º Bimestre / 2016

R\$1,00

LRF, Art 52, inciso I, Alíneas "a" e "b" do inciso II e §1º - Anexo 1

DESPESAS	DOTAÇÃO INICIAL (d)	DOTAÇÃO ATUALIZADA (e)	DESPESAS EMPENHADAS		SALDO (g) = (e - f)	DESPESAS LIQUIDADAS		SALDO i = (e - h)	DESPESAS PAGAS ATÉ O BIM (j)
			No Bimestre	Até 04/2016 (f)		No Bimestre	Até 04/2016 (h)		
DESPESAS (EXCETO INTRA-ORÇAMENTÁRIAS) (VIII)	569.980.000,0	571.973.333,3	50.119.407,5	402.058.034,3	169.915.299,0	82.599.438,0	172.003.168,7	399.970.164,6	75.851.547,4
DESPESAS CORRENTES	481.500.041,6	485.105.041,6	49.728.123,5	394.417.690,6	90.687.351,0	82.580.675,2	165.418.762,5	319.686.279,1	75.851.547,4
PESSOAL E ENCARGOS SOCIAIS	262.258.482,4	262.258.482,4	10.785.931,8	223.548.304,2	38.710.178,2	43.563.926,0	87.763.556,5	174.494.925,9	32.764.361,7
JUROS E ENCARGOS DA DÍVIDA	101.000,0	401.000,0	37.735,4	62.735,4	338.264,6	37.735,4	41.622,2	359.377,8	3.886,8
OUTRAS CORRENTES	219.140.559,2	222.445.559,2	38.904.456,3	170.806.651,0	51.638.908,2	38.979.013,8	77.613.583,8	144.831.975,4	43.083.298,9
DESPESAS DE CAPITAL	84.610.622,5	82.998.955,8	391.284,0	7.640.343,7	75.358.612,1	18.762,8	6.584.406,2	76.414.549,6	0,0
INVESTIMENTOS	79.659.406,4	75.347.739,7	391.284,0	4.690.343,7	70.657.396,0	18.762,8	3.634.406,2	71.713.333,5	0,0
INVERSÕES FINANCEIRAS	216,1	216,1	0,0	0,0	216,1	0,0	0,0	216,1	0,0
AMORTIZAÇÃO DA DÍVIDA	4.951.000,0	7.651.000,0	0,0	2.950.000,0	4.701.000,0	0,0	2.950.000,0	4.701.000,0	0,0
RESERVA DE CONTINGÊNCIA	2.000.000,0	2.000.000,0	0,0	0,0	2.000.000,0	0,0	0,0	2.000.000,0	0,0
RESERVA ORÇAMENTÁRIA DO RPPS	1.869.335,9	1.869.335,9	0,0	0,0	1.869.335,9	0,0	0,0	1.869.335,9	0,0
DESPESAS (INTRA-ORÇAMENTÁRIAS) (IX)	20.020.000,0	20.020.000,0	159.891,3	15.134.041,4	4.885.958,6	2.791.631,8	5.732.614,8	14.287.385,2	0,0
SUBTOTAL DAS DESPESAS (X)=(VIII + IX)	590.000.000,0	591.993.333,3	50.279.298,8	417.192.075,7	174.801.257,6	85.391.069,8	177.735.783,5	414.257.549,8	75.851.547,4
AMORTIZAÇÃO DA DÍVIDA / REFINANC. (XI)	0,0	0,0	0,0	0,0	0,0	0,0	0,0	0,0	0,0
Amortização da Dívida Interna	0,0	0,0	0,0	0,0	0,0	0,0	0,0	0,0	0,0
Dívida Mobiliária	0,0	0,0	0,0	0,0	0,0	0,0	0,0	0,0	0,0
Outras Dívidas	0,0	0,0	0,0	0,0	0,0	0,0	0,0	0,0	0,0
Amortização da Dívida Externa	0,0	0,0	0,0	0,0	0,0	0,0	0,0	0,0	0,0
Dívida Mobiliária	0,0	0,0	0,0	0,0	0,0	0,0	0,0	0,0	0,0
Outras Dívidas	0,0	0,0	0,0	0,0	0,0	0,0	0,0	0,0	0,0
SUBTOTAL COM REFINANCIAMENTO (XII) = (X + XI)	590.000.000,0	591.993.333,3	50.279.298,8	417.192.075,7	174.801.257,6	85.391.069,8	177.735.783,5	414.257.549,8	75.851.547,4
SUPERÁVIT (XIII)							2.294.314,9		
TOTAL (XIV)=(XII+XIII)	590.000.000,0	591.993.333,3	50.279.298,8	417.192.075,7	174.801.257,6	85.391.069,8	180.030.098,4	414.257.549,8	75.851.547,4

DESPESAS INTRA-ORÇAMENTÁRIAS	DOTAÇÃO INICIAL (d)	DOTAÇÃO ATUALIZADA (e)	DESPESAS EMPENHADAS		SALDO (g) = (e - f)	DESPESAS LIQUIDADAS		SALDO (i) = (e - h)	DESPESAS PAGAS ATÉ O BIM (j)
			No Bimestre	Até 04/2016 (f)		No Bimestre	Até 04/2016 (h)		
DESPESAS CORRENTES	17.970.000,0	17.970.000,0	159.891,3	15.134.041,4	2.835.958,6	2.791.631,8	5.732.614,8	12.237.385,2	0,0
PESSOAL E ENCARGOS SOCIAIS	17.870.000,0	17.870.000,0	159.891,3	15.134.041,4	2.735.958,6	2.791.631,8	5.732.614,8	12.137.385,2	0,0
OUTRAS DESPESAS CORRENTES	100.000,0	100.000,0	0,0	0,0	100.000,0	0,0	0,0	100.000,0	0,0
DESPESAS DE CAPITAL	2.050.000,0	2.050.000,0	0,0	0,0	2.050.000,0	0,0	0,0	2.050.000,0	0,0
INVESTIMENTOS	0,0	0,0	0,0	0,0	0,0	0,0	0,0	0,0	0,0
INVERSÕES FINANCEIRAS	0,0	0,0	0,0	0,0	0,0	0,0	0,0	0,0	0,0
AMORTIZAÇÃO DA DÍVIDA	2.050.000,0	2.050.000,0	0,0	0,0	2.050.000,0	0,0	0,0	2.050.000,0	0,0
TOTAL	20.020.000,0	20.020.000,0	159.891,3	15.134.041,4	4.885.958,6	2.791.631,8	5.732.614,8	14.287.385,2	0,0

Fonte :

SIGFIS - Versão 2016

Francisca de Assis de Oliveira
Contador
CRC-RJ 087171/O-0
Matr.: 10.122

Luciano Rolim
Secretário de Fazenda e Planejamento
Matr.: 87.745

Data de Emissão: 26/05/2016

Neto
Secretário de Controle
Matr.: 94.463

Anexo 1 do RREO

MUNICÍPIO DE SÃO JOÃO DE MERITI 2,6
RELATÓRIO RESUMIDO DA EXECUÇÃO ORÇAMENTÁRIA
DEMONSTRATIVO DA EXECUÇÃO DAS DESPESAS POR FUNÇÃO / SUBFUNÇÃO
ORÇAMENTOS FISCAL E DA SEGURIDADE SOCIAL
PERÍODO DE REFERÊNCIA : 2º Bimestre / 2016

RREO - Anexo 2 (LRF, Art. 52, Inciso II, alínea "c")

R\$1,00

FUNÇÃO / SUBFUNÇÃO	DOTAÇÃO INICIAL	DOTAÇÃO ATUALIZADA (a)	DESPESAS EMPENHADAS			SALDO (c) = (a-b)	DESPESAS LIQUIDADAS			SALDO (e) = (a-d)
			No Bimestre	Até 04/2016 (b)	% (b/total b)		No Bimestre	Até 04/2016 (d)	% (d/total d)	
DESPESAS (EXCETO INTRA-ORÇAMENTÁRIAS) (I)	568.890.000,0	570.883.333,3	50.119.407,6	402.058.034,4	96,4	168.825.298,9	82.599.438,0	172.003.168,7	96,8	398.880.164,6
Legislativa	12.450.000,0	12.450.000,0	183.237,6	11.015.790,9	2,6	1.434.209,1	1.785.000,7	3.438.809,3	1,9	9.011.190,7
Ação Legislativa	12.450.000,0	12.450.000,0	183.237,6	11.015.790,9	2,6	1.434.209,1	1.785.000,7	3.438.809,3	1,9	9.011.190,7
Administração	60.830.400,0	61.330.400,0	3.754.790,1	54.374.602,8	13,0	6.955.797,2	10.070.241,0	20.773.732,1	11,7	40.566.667,9
Administração Geral	60.009.400,0	60.509.400,0	3.054.790,1	53.674.602,8	12,9	6.834.797,2	9.950.318,5	20.653.809,6	11,6	39.855.590,4
Administração Financeira	804.000,0	804.000,0	700.000,0	700.000,0	0,2	104.000,0	119.922,5	119.922,5	0,1	684.077,5
Controle Interno	2.000,0	2.000,0	0,0	0,0	0,0	2.000,0	0,0	0,0	0,0	2.000,0
Tecnologia da Informação	1.000,0	1.000,0	0,0	0,0	0,0	1.000,0	0,0	0,0	0,0	1.000,0
Formação de Recursos Humanos	3.000,0	3.000,0	0,0	0,0	0,0	3.000,0	0,0	0,0	0,0	3.000,0
Administração de Concessões	11.000,0	11.000,0	0,0	0,0	0,0	11.000,0	0,0	0,0	0,0	11.000,0
Segurança Pública	6.721.680,0	6.721.680,0	210.179,3	6.454.179,3	1,5	267.500,7	1.286.853,8	2.566.362,9	1,4	4.155.317,1
Administração Geral	6.697.500,0	6.697.500,0	210.179,3	6.454.179,3	1,5	243.320,7	1.286.853,8	2.566.362,9	1,4	4.131.137,1
Policimento	17.030,0	17.030,0	0,0	0,0	0,0	17.030,0	0,0	0,0	0,0	17.030,0
Defesa Civil	5.150,0	5.150,0	0,0	0,0	0,0	5.150,0	0,0	0,0	0,0	5.150,0
Direitos Indiv., Coletivos e Difusos	2.000,0	2.000,0	0,0	0,0	0,0	2.000,0	0,0	0,0	0,0	2.000,0
Assistência Social	5.160.103,4	5.160.103,4	250.770,0	2.806.190,3	0,7	2.353.913,0	318.620,8	646.747,8	0,4	4.513.355,6
Administração Geral	85.000,0	85.000,0	4.630,0	4.630,0	0,0	80.370,0	4.630,0	4.630,0	0,0	80.370,0
Formação de Recursos Humanos	95.700,0	95.700,0	0,0	0,0	0,0	95.700,0	0,0	0,0	0,0	95.700,0
Assistência ao Portador de Deficiência	101.000,0	101.000,0	0,0	96.000,0	0,0	5.000,0	0,0	0,0	0,0	101.000,0
Assistência à Criança e ao Adolescente	598.279,5	598.279,5	29.740,0	29.740,0	0,0	568.539,4	0,0	0,0	0,0	598.279,5
Assistência Comunitária	4.279.123,9	4.279.123,9	216.400,0	2.675.820,3	0,6	1.603.303,6	313.990,8	642.117,8	0,4	3.637.006,2
Alimentação e Nutrição	1.000,0	1.000,0	0,0	0,0	0,0	1.000,0	0,0	0,0	0,0	1.000,0
Previdência Social	69.617.085,0	69.617.085,0	55.158,1	67.551.064,8	16,2	2.066.020,2	9.598.778,2	19.113.393,7	10,8	50.503.691,3
Administração Geral	3.233.490,9	3.233.490,9	55.158,1	3.044.806,6	0,7	188.684,3	576.646,5	1.069.130,3	0,6	2.164.360,5
Previdência do Regime Esletatário	66.383.594,1	66.383.594,1	0,0	64.506.258,3	15,5	1.877.335,8	9.022.131,7	18.044.263,3	10,2	48.339.330,8
Saúde	122.854.463,5	124.847.796,8	23.477.611,5	49.503.509,1	11,9	75.344.287,7	25.971.173,7	39.939.318,1	22,5	84.908.478,7
Administração Geral	37.724.088,1	37.554.088,1	11.019.910,4	22.469.626,3	5,4	15.084.461,8	11.198.661,4	21.456.873,8	12,1	16.097.214,3
Atenção Básica	41.360.509,1	40.527.599,1	5.064.337,8	9.516.820,9	2,3	31.010.778,2	7.201.636,3	9.234.876,7	5,2	31.292.722,5
Assistência Hospitalar e Ambulatorial	35.434.763,0	35.637.673,0	6.254.690,5	14.917.439,3	3,6	20.720.233,7	5.826.316,4	7.322.973,0	4,1	28.314.700,0
Suporte Profilático e Terapêutico	5.136.881,9	5.936.881,9	579.804,9	1.485.684,9	0,4	4.451.197,0	1.365.726,9	1.365.726,9	0,8	4.571.155,0
Vigilância Epidemiológica	2.768.961,5	2.768.961,5	540.105,0	900.175,0	0,2	1.868.786,5	360.070,0	540.105,0	0,3	2.228.856,5
Alimentação e Nutrição	2.000,0	2.000,0	0,0	0,0	0,0	2.000,0	0,0	0,0	0,0	2.000,0
Serviços Urbanos	427.260,0	2.420.593,3	18.762,8	213.762,8	0,1	2.206.830,5	18.762,8	18.762,8	0,0	2.401.830,5
Trabalho	2.455.277,6	2.395.277,6	0,0	0,0	0,0	2.395.277,6	0,0	0,0	0,0	2.395.277,6
Administração Geral	125.000,0	65.000,0	0,0	0,0	0,0	65.000,0	0,0	0,0	0,0	65.000,0
Relações de Trabalho	8.277,6	8.277,6	0,0	0,0	0,0	8.277,6	0,0	0,0	0,0	8.277,6
Empregabilidade	2.320.000,0	2.320.000,0	0,0	0,0	0,0	2.320.000,0	0,0	0,0	0,0	2.320.000,0
Fomento ao Trabalho	2.000,0	2.000,0	0,0	0,0	0,0	2.000,0	0,0	0,0	0,0	2.000,0

00

Luciano da Silva
Secretário de Planejamento
Mat. 87.715,0

Luciano da Silva
Secretário de Fazenda e Planejamento
Mat. 87.715,0

Amélio Aranda Neto
Secretário de Controle Interno

MUNICÍPIO DE SAO JOAO DE MERITI 21,2
RELATÓRIO RESUMIDO DA EXECUÇÃO ORÇAMENTÁRIA
DEMONSTRATIVO DA EXECUÇÃO DAS DESPESAS POR FUNÇÃO / SUBFUNÇÃO
ORÇAMENTOS FISCAL E DA SEGURIDADE SOCIAL
PERÍODO DE REFERÊNCIA : 2º Bimestre / 2016

RREO - Anexo 2 (LRF, Art. 52, Inciso II, alínea "c")

R\$1,00

FUNÇÃO / SUBFUNÇÃO	DOTAÇÃO INICIAL	DOTAÇÃO ATUALIZADA (a)	DESPESAS EMPENHADAS			SALDO (c) = (a-b)	DESPESAS LIQUIDADAS			SALDO (e) = (a-d)
			No Bimestre	Até 04/2016 (b)	% (b/total b)		No Bimestre	Até 04/2016 (d)	% (d/total d)	
Educação	124.640.518,2	124.640.518,2	2.548.100,9	88.429.989,0	21,2	36.210.529,1	14.868.364,7	26.416.302,4	14,9	98.224.215,7
Administração Geral	11.014.371,2	11.014.371,2	-83.322,7	5.216.836,2	1,3	5.797.535,1	641.106,8	1.149.211,0	0,6	9.865.160,2
Ensino Fundamental	82.497.046,9	82.497.046,9	1.548.750,8	60.937.651,9	14,6	21.559.395,1	10.781.612,9	19.146.920,6	10,8	63.350.126,3
Educação Infantil	21.539.570,0	21.539.570,0	970.396,3	14.723.314,8	3,5	6.816.255,2	2.602.507,3	4.475.622,8	2,5	17.063.947,2
Educação de Jovens e Adultos	5.860.000,0	5.860.000,0	49.906,7	4.424.520,5	1,1	1.435.479,5	448.093,8	890.101,8	0,5	4.969.898,2
Educação Especial	3.729.530,0	3.729.530,0	62.369,8	3.127.665,8	0,7	601.864,2	395.044,0	754.446,2	0,4	2.975.083,8
Cultura	237.180,0	237.180,0	0,0	0,0	0,0	237.180,0	0,0	0,0	0,0	237.180,0
Administração Geral	4.120,0	4.120,0	0,0	0,0	0,0	4.120,0	0,0	0,0	0,0	4.120,0
Formação de Recursos Humanos	30.000,0	30.000,0	0,0	0,0	0,0	30.000,0	0,0	0,0	0,0	30.000,0
Difusão Cultural	197.060,0	197.060,0	0,0	0,0	0,0	197.060,0	0,0	0,0	0,0	197.060,0
Desporto Comunitário	6.000,0	6.000,0	0,0	0,0	0,0	6.000,0	0,0	0,0	0,0	6.000,0
Direitos da Cidadania	884.060,0	884.060,0	0,0	21.166,0	0,0	862.894,0	0,0	21.166,0	0,0	862.894,0
Administração Geral	816.000,0	816.000,0	0,0	0,0	0,0	816.000,0	0,0	0,0	0,0	816.000,0
Formação de Recursos Humanos	5.000,0	5.000,0	0,0	0,0	0,0	5.000,0	0,0	0,0	0,0	5.000,0
Assistência ao Idoso	3.000,0	3.000,0	0,0	0,0	0,0	3.000,0	0,0	0,0	0,0	3.000,0
Assistência Comunitária	8.030,0	8.030,0	0,0	0,0	0,0	8.030,0	0,0	0,0	0,0	8.030,0
Direitos Indiv., Coletivos e Difusos	48.030,0	48.030,0	0,0	21.166,0	0,0	26.864,0	0,0	21.166,0	0,0	26.864,0
Turismo	4.000,0	4.000,0	0,0	0,0	0,0	4.000,0	0,0	0,0	0,0	4.000,0
Urbanismo	77.579.163,7	72.949.163,7	4.982.300,9	77.869.788,6	18,7	-4.920.624,9	11.403.467,5	41.090.307,0	23,1	31.858.856,7
Assistência Comunitária	1.000,0	1.000,0	0,0	0,0	0,0	1.000,0	0,0	0,0	0,0	1.000,0
Infra-estrutura Urbana	48.000,0	48.000,0	0,0	0,0	0,0	48.000,0	0,0	0,0	0,0	48.000,0
Serviços Urbanos	75.853.657,6	71.223.657,6	3.880.560,6	76.698.853,3	18,4	-5.475.195,7	11.141.590,1	40.828.429,6	23,0	30.395.228,0
Saneamento Básico Urbano	1.251.000,0	1.251.000,0	1.101.740,2	1.170.935,2	0,3	80.064,8	261.877,4	261.877,4	0,1	989.122,6
Desporto Comunitário	216.536,1	216.536,1	0,0	0,0	0,0	216.536,1	0,0	0,0	0,0	216.536,1
Lazer	208.970,0	208.970,0	0,0	0,0	0,0	208.970,0	0,0	0,0	0,0	208.970,0
Habitação	9.000,0	9.000,0	0,0	0,0	0,0	9.000,0	0,0	0,0	0,0	9.000,0
Administração Geral	4.000,0	4.000,0	0,0	0,0	0,0	4.000,0	0,0	0,0	0,0	4.000,0
Habitação Urbana	5.000,0	5.000,0	0,0	0,0	0,0	5.000,0	0,0	0,0	0,0	5.000,0
Saneamento	55.406.146,6	56.536.146,6	13.045.886,8	21.188.363,6	5,1	35.347.783,0	2.429.434,2	8.723.883,6	4,9	47.812.263,1
Infra-estrutura Urbana	16.005.000,0	16.005.000,0	0,0	3.603.759,7	0,9	12.401.240,3	0,0	3.603.759,7	2,0	12.401.240,3
Saneamento Básico Urbano	39.401.146,6	40.531.146,6	13.045.886,8	17.584.603,9	4,2	22.946.542,8	2.429.434,2	5.120.123,8	2,9	35.411.022,8

Sandro Malós
Prefeito

[Assinatura]
Francisca de Assis de Oliveira
Contador

Luciano Rolim
Secretário de Fazenda e
Planejamento / Mat. 87.749

Arnaldo Aranda Neto
Secretário de Controle
Mat. 94.463

CRC-RJ 087171/0-0
SIGS - Versão 2016

Data de Emissão: 26/09/2016 13:04h

Anexo II do RREO

MUNICÍPIO DE SÃO JOÃO DE MERITI 0,2
RELATÓRIO RESUMIDO DA EXECUÇÃO ORÇAMENTÁRIA
DEMONSTRATIVO DA EXECUÇÃO DAS DESPESAS POR FUNÇÃO / SUBFUNÇÃO
ORÇAMENTOS FISCAL E DA SEGURIDADE SOCIAL
PERÍODO DE REFERÊNCIA : 2º Bimestre / 2016

RREO - Anexo 2 (LRF, Art. 52, Inciso II, alínea "c") R\$1,00

FUNÇÃO / SUBFUNÇÃO	DOTAÇÃO INICIAL	DOTAÇÃO ATUALIZADA (a)	DESPESAS EMPENHADAS			SALDO (c) = (a-b)	DESPESAS LIQUIDADAS			SALDO (e) = (a-d)
			No Bimestre	Até 04/2016 (b)	% (b/total b)		No Bimestre	Até 04/2016 (d)	% (d/total d)	
Gestão Ambiental	1.269.906,6	1.269.906,6	324.137,3	626.154,5	0,2	643.752,1	36.757,0	296.757,0	0,2	973.149,6
Administração Geral	100.000,0	100.000,0	0,0	0,0	0,0	100.000,0	0,0	0,0	0,0	100.000,0
Formação de Recursos Humanos	40.000,0	40.000,0	0,0	0,0	0,0	40.000,0	0,0	0,0	0,0	40.000,0
Defesa Civil	1.030,0	1.030,0	0,0	0,0	0,0	1.030,0	0,0	0,0	0,0	1.030,0
Preservação e Conservação Ambiental	986.876,6	986.876,6	323.137,3	625.154,5	-0,1	361.722,1	36.757,0	296.757,0	0,2	690.119,6
Controle Ambiental	135.000,0	135.000,0	1.000,0	1.000,0	0,0	134.000,0	0,0	0,0	0,0	135.000,0
Recursos Hídricos	7.000,0	7.000,0	0,0	0,0	0,0	7.000,0	0,0	0,0	0,0	7.000,0
Ciência e Tecnologia	394.402,2	454.402,2	442.500,0	442.500,0	0,1	11.902,2	0,0	0,0	0,0	454.402,2
Administração Geral	281.000,0	451.000,0	442.500,0	442.500,0	0,1	8.500,0	0,0	0,0	0,0	451.000,0
Desenv. Tecnológico e Engenharia	2.000,0	2.000,0	0,0	0,0	0,0	2.000,0	0,0	0,0	0,0	2.000,0
Difusão do Conhec. Cientif./Tecn.	111.402,2	1.402,2	0,0	0,0	0,0	1.402,2	0,0	0,0	0,0	1.402,2
Comércio e Serviços	4.060,0	4.060,0	0,0	0,0	0,0	4.060,0	0,0	0,0	0,0	4.060,0
Promoção Comercial	4.060,0	4.060,0	0,0	0,0	0,0	4.060,0	0,0	0,0	0,0	4.060,0
Comunicações	1.010.000,0	1.010.000,0	0,0	0,0	0,0	1.010.000,0	0,0	0,0	0,0	1.010.000,0
Comunicação Social	1.010.000,0	1.010.000,0	0,0	0,0	0,0	1.010.000,0	0,0	0,0	0,0	1.010.000,0
Energia	18.765.800,0	18.765.800,0	806.999,9	18.761.999,9	4,5	3.800,1	4.793.011,1	5.984.766,8	3,4	12.781.033,2
Energia Elétrica	18.765.800,0	18.765.800,0	806.999,9	18.761.999,9	4,5	3.800,1	4.793.011,1	5.984.766,8	3,4	12.781.033,2
Transporte	1.485.753,3	1.485.753,3	0,0	0,0	0,0	1.485.753,3	0,0	0,0	0,0	1.485.753,3
Administração Geral	20.600,0	20.600,0	0,0	0,0	0,0	20.600,0	0,0	0,0	0,0	20.600,0
Transporte Rodoviário	1.465.153,3	1.465.153,3	0,0	0,0	0,0	1.465.153,3	0,0	0,0	0,0	1.465.153,3
Desporto e Lazer	14.000,0	14.000,0	0,0	0,0	0,0	14.000,0	0,0	0,0	0,0	14.000,0
Administração Geral	4.000,0	4.000,0	0,0	0,0	0,0	4.000,0	0,0	0,0	0,0	4.000,0
Serviços Urbanos	1.000,0	1.000,0	0,0	0,0	0,0	1.000,0	0,0	0,0	0,0	1.000,0
Desporto Comunitário	9.000,0	9.000,0	0,0	0,0	0,0	9.000,0	0,0	0,0	0,0	9.000,0
Encargos especiais	5.101.000,0	8.101.000,0	37.735,4	3.012.735,4	0,7	5.088.264,6	37.735,4	2.991.622,2	1,7	5.109.377,8
Serviço da Dívida Interna	5.101.000,0	8.101.000,0	37.735,4	3.012.735,4	0,7	5.088.264,6	37.735,4	2.991.622,2	1,7	5.109.377,8
Reserva de Contingência	2.000.000,0	2.000.000,0	0,0	0,0	0,0	2.000.000,0	0,0	0,0	0,0	2.000.000,0
Reserva de Contingência	2.000.000,0	2.000.000,0	0,0	0,0	0,0	2.000.000,0	0,0	0,0	0,0	2.000.000,0
DESPESAS (INTRA-ORÇAMENTÁRIAS) (II)	21.110.000,0	21.110.000,0	159.891,3	15.134.041,4	3,6	5.975.958,6	2.791.631,8	5.732.614,8	3,2	15.377.385,2
TOTAL (III) = (I + II)	590.000.000,0	591.993.333,3	50.279.298,9	417.192.075,8	100,00	174.801.257,5	85.391.069,8	177.735.783,5	100,00	414.257.549,8

FUNÇÃO / SUBFUNÇÃO	DOTAÇÃO INICIAL	DOTAÇÃO ATUALIZADA (a)	DESPESAS EMPENHADAS			SALDO (c) = (a-b)	DESPESAS LIQUIDADAS			SALDO (e) = (a-d)
			No Bimestre	Até 04/2016 (b)	% (b/total b)		No Bimestre	Até 04/2016 (d)	% (d/total d)	
DESPESAS (INTRA-ORÇAMENTÁRIAS)	21.110.000,0	21.110.000,0	159.891,3	15.134.041,4	3,6	5.975.958,6	2.791.631,8	5.732.614,8	3,2	15.377.385,2
Administração	5.010.000,0	5.010.000,0	4.060,3	4.772.689,0	1,1	237.311,0	955.238,6	2.028.160,7	1,1	2.981.839,3
Administração Geral	5.010.000,0	5.010.000,0	4.060,3	4.772.689,0	1,1	237.311,0	955.238,6	2.028.160,7	1,1	2.981.839,3

MUNICÍPIO DE SAO JOAO DE MERITI 0,0
RELATÓRIO RESUMIDO DA EXECUÇÃO ORÇAMENTÁRIA
DEMONSTRATIVO DA EXECUÇÃO DAS DESPESAS POR FUNÇÃO / SUBFUNÇÃO
ORÇAMENTOS FISCAL E DA SEGURIDADE SOCIAL
PERÍODO DE REFERÊNCIA : 2º Bimestre / 2016

R\$1,00

RREO - Anexo 2 (LRF, Art. 52, Inciso II, alínea "c")

FUNÇÃO / SUBFUNÇÃO	DOTAÇÃO INICIAL	DOTAÇÃO ATUALIZADA (a)	DESPESAS EMPENHADAS			SALDO (c) = (a-b)	DESPESAS LIQUIDADAS			SALDO (e) = (a-d)
			No Bimestre	Até 04/2016 (b)	% (b/total b)		No Bimestre	Até 04/2016 (d)	% (d/total d)	
Segurança Pública	605.000,0	605.000,0	0,0	600.000,0	0,1	5.000,0	107.784,0	215.183,5	0,1	389.816,5
Administração Geral	605.000,0	605.000,0	0,0	600.000,0	0,1	5.000,0	107.784,0	215.183,5	0,1	389.816,5
Saúde	1.090.000,0	1.090.000,0	0,0	0,0	0,0	1.090.000,0	0,0	0,0	0,0	1.090.000,0
Administração Geral	1.090.000,0	1.090.000,0	0,0	0,0	0,0	1.090.000,0	0,0	0,0	0,0	1.090.000,0
Educação	12.190.000,0	12.190.000,0	155.830,9	9.696.352,3	2,3	2.493.647,7	1.726.310,0	3.484.709,1	2,0	8.705.290,9
Administração Geral	760.000,0	760.000,0	4.156,7	756.393,6	0,2	3.606,4	58.241,7	112.481,0	0,1	647.519,0
Ensino Fundamental	7.314.000,0	7.314.000,0	115.856,5	6.067.632,3	1,5	1.246.367,7	1.267.358,6	2.562.486,9	1,4	4.751.513,1
Educação Infantil	3.070.000,0	3.070.000,0	31.755,3	1.914.260,7	0,5	1.155.739,3	289.172,2	581.331,3	0,3	2.488.668,7
Educação de Jovens e Adultos	411.000,0	411.000,0	0,0	400.000,0	0,1	11.000,0	52.239,1	108.821,5	0,1	302.178,5
Educação Especial	635.000,0	635.000,0	4.062,4	558.065,7	0,1	76.934,3	59.298,5	119.588,3	0,1	515.411,7
Energia	65.000,0	65.000,0	0,0	65.000,0	0,0	0,0	2.299,1	4.561,4	0,0	60.438,6
Energia Elétrica	65.000,0	65.000,0	0,0	65.000,0	0,0	0,0	2.299,1	4.561,4	0,0	60.438,6
Encargos especiais	2.150.000,0	2.150.000,0	0,0	0,0	0,0	2.150.000,0	0,0	0,0	0,0	2.150.000,0
Serviço da Dívida Interna	2.150.000,0	2.150.000,0	0,0	0,0	0,0	2.150.000,0	0,0	0,0	0,0	2.150.000,0

Francisco de Assis de Oliveira
Contador
CRC-RJ 087171/O-0
Matr.: 10.122

Shandro Matos

Luciano Rolim
Secretário de Fazenda e
Planejamento - Matr.: 87.749

Aranda Neto
Secretário de Controle
Matr.: 94.463

MUNICÍPIO DE SAO JOAO DE MERITI
RELATÓRIO RESUMIDO DA EXECUÇÃO ORÇAMENTÁRIA
DEMONSTRATIVO DA RECEITA CORRENTE LÍQUIDA
ORÇAMENTOS FISCAL E DA SEGURIDADE SOCIAL
PERÍODO DE REFERÊNCIA : 2º Bimestre / 2016

R\$1,00

LRF, art 53, inciso I - Anexo 3

ESPECIFICAÇÃO	EVOLUÇÃO DA RECEITA REALIZADA NOS ÚLTIMOS 12 MESES												TOTAL ULT - 12 M.	PREVISÃO ATUALIZADA
	MAI/2015	JUN/2015	JUL/2015	AGO/2015	SET/2015	OUT/2015	NOV/2015	DEZ/2015	JAN/2016	FEV/2016	MAR/2016	ABR/2016		
RECEITAS CORRENTES (I)	35.845.672,1	37.316.649,6	38.946.228,9	33.372.009,0	37.157.299,3	36.144.211,5	32.162.777,8	57.689.446,2	50.782.612,6	47.659.905,3	43.453.530,3	34.081.807,2	484.612.149,8	518.041.949,0
RECEITAS TRIBUTÁRIAS	4.234.557,7	4.280.541,6	4.923.910,4	4.194.088,3	4.555.522,6	5.168.368,6	5.281.870,3	13.160.737,3	10.713.940,1	13.150.900,5	8.834.738,9	5.287.882,8	83.787.059,1	81.882.488,0
Imposto s/ a Prop. Predial/Territorial Urbana (IPTU)	939.481,7	841.442,4	1.266.513,4	946.778,2	786.462,7	1.190.736,0	728.601,4	453.327,9	5.182.138,2	5.758.444,7	3.114.169,1	1.883.777,7	23.091.873,4	26.500.000,0
Impostos s/ Serviços de Qualquer Natureza (ISS)	2.417.068,1	2.720.653,8	2.161.767,9	2.366.796,2	2.686.568,5	2.758.778,2	3.193.911,8	3.878.752,1	2.817.644,9	2.526.673,3	3.003.846,9	2.251.506,1	32.783.967,8	31.000.000,0
Impostos s/ Transmissão de Bens Imóveis	102.643,5	84.961,1	109.958,4	85.549,2	88.852,6	82.073,7	90.077,2	116.505,5	56.702,1	51.643,4	51.910,7	56.633,6	977.511,0	1.800.000,0
Imposto sobre a Renda e Proventos de Qualquer Natureza	95.525,9	147.691,4	124.211,2	187.289,4	473.930,5	544.147,3	829.925,7	8.299.628,7	511.962,5	2.422.398,8	670.079,5	180.702,4	14.487.493,3	7.210.488,0
Imposto sobre a Prop. Territorial Rural (CF. art 153, §4º)	0,0	0,0	0,0	0,0	0,0	0,0	0,0	0,0	0,0	0,0	0,0	0,0	0,0	0,0
Outras Receitas Tributárias	679.838,5	485.792,9	1.261.459,9	607.675,3	519.708,3	592.633,4	439.354,2	412.523,1	2.145.492,4	2.391.740,3	1.994.732,7	915.263,0	12.446.213,6	15.372.000,0
RECEITA DE CONTRIBUIÇÕES	1.886.474,5	1.979.597,9	856.284,5	1.954.709,7	1.855.120,4	1.982.941,1	2.044.409,6	2.630.810,0	3.673.150,3	2.669.008,1	2.942.789,3	3.687.720,0	28.163.015,4	30.090.234,5
RECEITA PATRIMONIAL	477.963,0	481.771,3	467.310,4	538.644,9	145.704,5	424.823,1	386.449,0	573.951,0	310.189,5	328.521,9	167.760,0	243.533,7	4.546.622,3	5.255.847,5
RECEITA AGROPECUÁRIA	0,0	0,0	0,0	0,0	0,0	0,0	0,0	0,0	0,0	0,0	0,0	0,0	0,0	0,0
RECEITA INDUSTRIAL	0,0	0,0	0,0	0,0	0,0	0,0	0,0	0,0	0,0	0,0	0,0	0,0	0,0	0,0
RECEITA DE SERVIÇOS	0,0	0,0	0,0	0,0	0,0	0,0	0,0	0,0	0,0	0,0	0,0	0,0	0,0	0,0
TRANSFERÊNCIAS CORRENTES	28.213.296,7	29.621.376,9	31.251.081,6	25.063.214,2	28.298.629,7	26.233.090,8	21.719.573,5	37.833.361,2	31.954.152,5	28.616.966,5	27.998.499,0	22.782.180,2	339.585.422,8	373.405.779,6
Cota-Parte do FPM AJUSTADO PELA LC 91/97 (100%)	5.012.125,6	4.361.057,4	3.820.142,2	3.776.805,9	3.148.746,6	1.776.144,6	0,0	11.189.264,2	0,0	0,0	0,0	0,0	33.084.286,5	49.960.000,0
(LC nº 87/96) ICMS Desoneração (100%)	23.755,2	23.755,2	23.755,2	23.755,2	23.755,2	23.755,2	0,0	23.755,2	23.898,2	23.898,2	0,0	47.796,3	261.879,1	333.204,7
Cota-Parte do ITR	0,0	0,0	0,0	0,0	0,0	0,0	0,0	0,0	0,0	0,0	0,0	0,0	0,0	0,0
Cota-Parte do ICMS (100%)	5.796.895,9	7.678.122,1	7.705.617,9	5.566.892,5	7.194.646,4	7.490.568,9	6.380.894,8	8.443.827,3	7.195.739,4	6.259.449,5	7.436.613,3	7.316.790,9	84.446.058,9	75.500.000,0
Cota-Parte do IPVA	1.019.134,3	1.001.044,9	1.048.413,5	723.717,9	485.199,3	461.017,1	381.509,2	413.664,8	4.386.672,5	5.516.085,1	3.758.386,3	2.463.000,3	21.657.845,2	17.500.000,0
Cota-Parte do IPI - Exportação (100%)	137.086,2	157.726,4	132.622,4	136.701,9	147.364,8	156.743,0	78.597,8	145.032,6	192.387,8	160.933,1	153.964,9	171.558,1	1.770.719,0	2.300.000,0
Transferências do FUNDEB	6.106.830,6	7.665.645,6	7.529.966,4	5.690.644,7	6.979.327,1	7.262.588,4	6.296.561,3	8.394.547,8	7.655.476,6	8.337.768,9	8.314.638,8	6.725.606,0	86.959.602,2	88.000.000,0
Outras Transferências Correntes	10.117.468,9	8.734.025,3	10.990.564,0	9.144.696,1	10.319.590,3	9.062.273,6	8.602.010,4	9.223.269,3	12.499.978,0	8.318.831,7	8.334.895,7	6.057.428,6	111.405.031,9	139.812.574,9
OUTRAS RECEITAS CORRENTES	1.033.380,2	953.361,9	1.447.642,0	1.621.351,9	2.302.322,1	2.334.987,9	2.730.475,4	3.490.586,7	4.131.180,2	2.894.508,3	3.509.743,1	2.080.490,5	28.530.030,2	27.407.599,4
DEDUÇÕES (II)	3.369.419,8	3.676.493,0	3.280.406,6	2.915.129,7	3.063.083,7	2.846.328,8	2.328.313,1	6.355.929,8	4.085.749,3	3.303.153,8	3.180.867,0	3.036.607,8	41.441.482,4	42.641.698,6
Contríb. p/ o Plano de Seg. Soc. Serv.	971.620,4	1.032.151,8	856.284,5	869.555,0	863.141,2	864.683,1	964.112,6	950.685,4	1.726.009,7	911.080,6	911.074,0	1.036.772,6	11.957.170,9	13.487.455,3
Servidor	971.620,4	1.032.151,8	856.284,5	869.555,0	863.141,2	864.683,1	964.112,6	950.685,4	1.726.009,7	911.080,6	911.074,0	1.036.772,6	11.957.170,9	13.487.455,3
Compensação Financ. entre Reg. Previd.	0,0	0,0	0,0	0,0	0,0	0,0	0,0	0,0	0,0	0,0	0,0	0,0	0,0	0,0
Dedução de Receita p/ Formação do FUNDEB	2.397.799,4	2.644.341,2	2.424.122,1	2.045.574,7	2.199.942,5	1.981.645,7	1.364.200,5	5.405.244,4	2.359.739,6	2.392.073,2	2.269.793,0	1.999.835,2	29.484.311,5	29.154.241,3
RECEITA CORRENTE LÍQUIDA (III)	32.476.252,3	33.640.156,6	35.665.822,3	30.456.879,3	34.094.215,6	33.297.882,7	29.834.464,7	51.333.516,4	46.696.863,3	44.356.751,5	40.272.663,3	31.045.199,4	443.170.667,4	475.400.252,4

Fonte :

Nota : Receita Corrente Líquida em reais e sem arredondamento :

RCL dos últimos 12 meses R\$ 443.170.668,00

Luciano Kolin
Secretário de Fazenda e
Planejamento - Mat. 87.749

Samuel Aranda Neto
Secretário de Contas
- Mat. 94.463

MUNICÍPIO DE SAO JOAO DE MERITI
RELATÓRIO RESUMIDO DA EXECUÇÃO ORÇAMENTÁRIA
DEMONSTRATIVO DAS RECEITAS E DESPESAS PREVIDENCIÁRIAS DO REGIME PRÓPRIO DOS SERVIDORES PÚBLICOS

ORÇAMENTO DA SEGURIDADE SOCIAL
PERÍODO DE REFERÊNCIA : 2º Bimestre / 2016

LRF, art 53, inciso II - Anexo 4

R\$1.00

RECEITAS PREVIDENCIÁRIAS	PREVISÃO INICIAL	PREVISÃO ATUALIZADA	RECEITAS REALIZADAS	
			Até 2º Bim/2016	Até 2º Bim/2015
RECEITAS PREVIDENCIÁRIAS - RPPS (EXCETO INTRA-ORÇAMENTÁRIAS) (I)	13.999.082,0	13.999.082,0	4.806.528,2	4.611.623,0
RECEITAS CORRENTES	13.999.082,0	13.999.082,0	4.806.528,2	4.611.623,0
Receita de Contribuições do Segurados	13.487.455,2	13.487.455,2	4.584.936,8	4.291.927,3
Pessoal Civil	13.487.455,2	13.487.455,2	4.584.936,8	4.291.927,3
Contribuição do Servidor Ativo Civil	11.772.362,5	11.772.362,5	4.071.019,8	3.849.022,0
Contribuição do Servidor Inativo Civil	945.003,0	945.003,0	262.060,6	245.348,8
Contribuição de Pensionista Civil	770.089,8	770.089,8	251.856,4	197.556,5
Outras Receitas de Contribuições	0,0	0,0	0,0	0,0
Receita Patrimonial	407.847,5	407.847,5	221.591,5	319.695,7
Receitas Imobiliárias	0,0	0,0	0,0	0,0
Receitas de Valores Mobiliários	407.847,5	407.847,5	221.591,5	319.695,7
Outras Receitas Patrimoniais	0,0	0,0	0,0	0,0
Receita de Serviços	0,0	0,0	0,0	0,0
Outras Receitas Correntes	103.779,3	103.779,3	-0,1	0,0
Compensação Previdenciária do RGPS para o RPPS	0,0	0,0	0,0	0,0
Demais Receitas Correntes	103.779,3	103.779,3	-0,1	0,0
RECEITAS DE CAPITAL	0,0	0,0	0,0	0,0
Alienação de Bens, Direitos e Ativos	0,0	0,0	0,0	0,0
Amortização de Empréstimos	0,0	0,0	0,0	0,0
Outras Receitas de Capital	0,0	0,0	0,0	0,0
RECEITAS PREVIDENCIÁRIAS - RPPS (INTRA-ORÇAMENTÁRIAS) (II)	33.381.536,7	33.381.536,7	11.080.350,3	10.784.226,2
TOTAL DAS RECEITAS PREVIDENCIÁRIAS - RPPS (III)=(I+II)	47.380.618,7	47.380.618,7	15.886.878,5	15.395.849,2

DESPESAS PREVIDENCIÁRIAS	DOTAÇÃO INICIAL	DOTAÇÃO ATUALIZADA	DESPESAS EMPENHADAS		DESPESAS LIQUIDADAS	
			2º Bim/2016	2º Bim/2015	2º Bim/2016	2º Bim/2015
DESPESAS PREVIDENCIÁRIAS - RPPS (EXCETO INTRA-ORÇAMENTÁRIAS) (I)	67.747.749,1	67.747.749,1	67.551.064,8	64.582.420,4	19.113.393,7	14.144.290,9
ADMINISTRAÇÃO	3.238.490,8	3.238.490,8	3.044.806,5	3.349.103,6	1.069.130,3	898.809,3
Despesas Correntes	3.148.983,4	3.148.983,4	3.037.009,5	3.345.303,6	1.069.130,3	895.009,3
Despesas de Capital	89.507,4	89.507,4	7.797,0	3.800,0	0,0	3.800,0
PREVIDÊNCIA SOCIAL	64.509.258,3	64.509.258,3	64.506.258,3	61.233.316,8	18.044.263,4	13.245.481,6
Pessoal Civil	64.509.258,3	64.509.258,3	64.506.258,3	61.233.316,8	18.044.263,4	13.245.481,6
Aposentadorias	43.634.711,6	43.634.711,6	43.633.711,6	39.184.616,1	11.659.848,6	8.704.803,6
Pensões	20.874.546,7	20.874.546,7	20.872.546,7	22.048.700,7	6.384.414,8	4.540.678,0
Outros Benefícios Previdenciários	0,0	0,0	0,0	0,0	0,0	0,0
Outras Despesas Previdenciárias	0,0	0,0	0,0	0,0	0,0	0,0
Compensação Previdenciária do RPPS para o RGPS	0,0	0,0	0,0	0,0	0,0	0,0
Demais despesas Previdenciárias	0,0	0,0	0,0	0,0	0,0	0,0
DESPESAS PREVIDENCIÁRIAS - RPPS (INTRA-ORÇAMENTÁRIAS) (V)	0,0	0,0	0,0	0,0	0,0	0,0
TOTAL DAS DESPESAS PREVIDENCIÁRIAS - RPPS (VI)=(I+V)	67.747.749,1	67.747.749,1	67.551.064,8	64.582.420,4	19.113.393,7	14.144.290,9
RESULTADO PREVIDENCIÁRIO - RPPS (VII) = (III-VI)	-20.367.130,4	-20.367.130,4	--	--	-3.226.515,2	1.251.558,3

APORTES DE RECURSOS PARA O REGIME PRÓPRIO DE PREVIDÊNCIA SOCIAL	PREVISÃO INICIAL	PREVISÃO ATUALIZADA	RECEITAS REALIZADAS		
			No Bimestre	Até 2º Bim/2016	Até 2º Bim/2015
TOTAL DE APORTES PARA O RPPS	0,0	0,0	0,0	0,0	0,0
Plano Financeiro	0,0	0,0	0,0	0,0	0,0
Recursos para Cobertura da Insuficiência Financeira	0,0	0,0	0,0	0,0	0,0
Recursos para Formação de Reservas	0,0	0,0	0,0	0,0	0,0
Outros aportes para o RPPS	0,0	0,0	0,0	0,0	0,0
Plano Previdenciário	0,0	0,0	0,0	0,0	0,0
Recursos para Cobertura de Déficit Financeiro	0,0	0,0	0,0	0,0	0,0
Recursos para Cobertura de Déficit Atuarial	0,0	0,0	0,0	0,0	0,0
Outros aportes para o RPPS	0,0	0,0	0,0	0,0	0,0

RESERVA ORÇAMENTÁRIA DO RPPS	PREVISÃO ORÇAMENTÁRIA
VALOR	1.869.335,9

BENS E DIREITOS DO RPPS	PERÍODO DE REFERÊNCIA	
	Abr/2016	Dez/2015
Caixa	0,0	0,0
Bancos Conta Movimento	0,0	0,0
Investimentos	0,0	0,0
Outros Bens e Direitos	0,0	0,0
TOTAL DE BENS E DIREITOS DO RPPS	0,0	0,0

MUNICÍPIO DE SAO JOAO DE MERITI
RELATÓRIO RESUMIDO DA EXECUÇÃO ORÇAMENTÁRIA
DEMONSTRATIVO DAS RECEITAS E DESPESAS PREVIDENCIÁRIAS DO REGIME PRÓPRIO DOS SERVIDORES PÚBLICOS


ORÇAMENTO DA SEGURIDADE SOCIAL
PERÍODO DE REFERÊNCIA : 2º Bimestre / 2016

LRF, art 53, inciso II - Anexo 4

R\$1,00

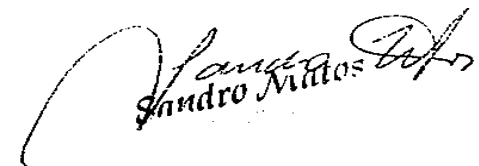
RECEITAS PREVIDENCIÁRIAS INTRA ORÇAMENTÁRIAS - RPPS	PREVISÃO INICIAL	PREVISÃO ATUALIZADA	RECEITAS REALIZADAS			
			Até 2º Bim/2016	Até 2º Bim/2015		
RECEITAS CORRENTES (VIII)	33.381.536,7	33.381.536,7	11.080.350,3	10.784.226,2		
Recetta de Contribuições	33.381.536,7	33.381.536,7	11.080.350,3	10.784.226,2		
Patronal	33.381.536,7	33.381.536,7	11.080.350,3	10.784.226,2		
Pessoal Civil	33.381.536,7	33.381.536,7	11.080.350,3	10.784.226,2		
Contribuição Patronal do Servidor Ativo Civil	33.381.536,7	33.381.536,7	11.080.350,3	10.784.226,2		
Contribuição Patronal do Servidor Inativo Civil	0,0	0,0	0,0	0,0		
Contribuição Patronal de Pensionista Civil	0,0	0,0	0,0	0,0		
Contribuição Previdenciária para Cobertura de Déficit Atuarial	0,0	0,0	0,0	0,0		
Contribuição Previdenciária em Regime de Débitos e Parcelamentos	0,0	0,0	0,0	0,0		
Recetta Patrimonial	0,0	0,0	0,0	0,0		
Recetta de Serviços	0,0	0,0	0,0	0,0		
Outras Receitas Correntes	0,0	0,0	0,0	0,0		
RECEITAS DE CAPITAL (IX)	0,0	0,0	0,0	0,0		
Alienação de Bens	0,0	0,0	0,0	0,0		
Amortização de Empréstimos	0,0	0,0	0,0	0,0		
Outras Receitas de Capital	0,0	0,0	0,0	0,0		
(-) DEDUÇÕES DA RECEITA (X)	0,0	0,0	0,0	0,0		
TOTAL RECEITAS PREVIDENCIÁRIAS INTRA-ORÇAMENTÁRIAS (XI)=(VIII+IX-X)	33.381.536,7	33.381.536,7	11.080.350,3	10.784.226,2		
DESPESAS PREVIDENCIÁRIAS INTRA - ORÇAMENTÁRIAS RPPS	DOTAÇÃO INICIAL	DOTAÇÃO ATUALIZADA	DESPESAS EMPENHADAS		DESPESAS LIQUIDADAS	
ADMINISTRAÇÃO (XII)	0,0	0,0	Até 2º Bim/2016	Até 2º Bim/2015	Até 2º Bim/2016	Até 2º Bim/2015
Despesas Correntes	0,0	0,0	0,0	0,0	0,0	0,0
Despesas de Capital	0,0	0,0	0,0	0,0	0,0	0,0
TOTAL DAS DESPESAS PREVIDENCIÁRIAS INTRA - ORÇAMENTÁRIAS (XIII)=(XII)	0,0	0,0	0,0	0,0	0,0	0,0

Fonte :


Francisca de Assis de Oliveira
Contador
CRC-RJ 087171/O-0
Matr.: 10.122


Luciano Rolim
Secretário de Fazenda e
Planejamento - Matr.: 87.749


Samuel Aranda Neto
Secretário de Controle
Interno - Matr.: 94.463


Sandro Mattos

MONITORIO DE CRIÇÓRIO DE MERITI
RELATÓRIO RESUMIDO DA EXECUÇÃO ORÇAMENTÁRIA
DEMONSTRATIVO DO RESULTADO NOMINAL
ORÇAMENTOS FISCAL E DA SEGURIDADE SOCIAL
PERÍODO DE REFERÊNCIA : 2º Bimestre / 2016

R\$1,00

LRF, art 53, inciso III - Anexo 5

DÍVIDA FISCAL LÍQUIDA	SALDO		
	Em 31/12/2015 (a)	Em 29/Fev/2016 (b)	Em 30/Abr/2016 (c)
DÍVIDA CONSOLIDADA (I)	36.977.880,0	0,0	77.692.575,9
DEDUÇÕES (II)	0,0	0,0	106.789.488,2
Disponibilidade de Caixa Bruta	62.429.498,5	62.010.297,2	207.737.189,8
Demais Haveres Financeiros	0,0	0,0	0,0
(-) Restos a Pagar Processados (exceto precatórios)	134.288.884,4	102.526.295,8	100.947.701,6
DÍVIDA CONSOLIDADA LÍQUIDA (III) = (I - II)	36.977.880,0	0,0	-29.096.912,3
RECEITA DE PRIVATIZAÇÕES (IV)	0,0	0,0	0,0
PASSIVOS RECONHECIDOS (V)	36.977.880,0	0,0	-77.692.575,9
DÍVIDA FISCAL LÍQUIDA (VI) = (III + IV - V)	0,0	0,0	48.595.663,6
RESULTADO NOMINAL	PERÍODO DE REFERÊNCIA		
	No Bimestre (c - b)	Jan/2016 até Abr/2016 (c - a)	
VALOR	48.595.663,6	48.595.663,6	

DISCRIMINAÇÃO DA META FISCAL	Valor
META DE RESULTADO NOMINAL FIXADA NO ANEXO DE METAS FISCAIS DA LDO P/ O EXERCÍCIO DE REFERÊNCIA	0,0

ESPECIFICAÇÃO	SALDO		
	Em 31/12/2015	Em 29/Fev/2016	Em 30/Abr/2016
DÍVIDA CONSOLIDADA PREVIDENCIÁRIA (VII)	0,0	0,0	0,0
Passivo Atuarial	0,0	0,0	0,0
Demais Dívidas	0,0	0,0	0,0
Deduções (VIII)	-4.826.335,0	-4.826.335,0	-4.826.335,0
Ativo Disponível	0,0	0,0	0,0
Investimentos do RPPS	0,0	0,0	0,0
Haveres Financeiros	0,0	0,0	0,0
(-) Restos a Pagar Processados	4.826.335,0	4.826.335,0	4.826.335,0
DÍVIDA CONSOLIDADA LÍQUIDA PREVIDENCIÁRIA (IX) = (VII - VIII)	4.826.335,0	4.826.335,0	4.826.335,0
PASSIVOS RECONHECIDOS (X)	0,0	0,0	0,0
DÍVIDA FISCAL LÍQUIDA PREVIDENCIÁRIA (XI) = (IX - X)	4.826.335,0	4.826.335,0	4.826.335,0

Francisco de Assis de Oliveira
Francisco de Assis de Oliveira
Contador
CRC-RJ 087171/O-0
Matr.: 10.122

Luciano Rolim
Luciano Rolim
Secretário de Fazenda e
Planejamento / Matr.: 87.749

Sergio Aranda Neto
Sergio Aranda Neto
Secretário de Controle
Interno - Matr.: 04.163

Sandro M. de S.
Sandro M. de S.

Fonte :

MUNICÍPIO DE SAO JOAO DE MERITI
RELATÓRIO RESUMIDO DA EXECUÇÃO ORÇAMENTÁRIA
DEMONSTRATIVO DO RESULTADO PRIMÁRIO
ORÇAMENTOS FISCAL E DA SEGURIDADE SOCIAL
PERÍODO DE REFERÊNCIA : 2º Bimestre / 2016

LR.F., art 53, inciso III - Anexo 6


R\$1,00

RECEITAS PRIMÁRIAS	PREVISÃO ATUALIZADA	RECEITAS REALIZADAS	
		Jan a Abr/2016	Jan a Abr/2015
RECEITAS PRIMÁRIAS CORRENTES (I)	517.114.396,8	176.986.760,1	177.652.199,0
Receitas Tributárias	81.882.488,0	37.987.462,2	37.687.540,3
Imposto s/ a Prop. Predial/Territorial Urbana (IPTU)	26.500.000,0	15.938.529,7	16.755.138,2
Impostos s/ Serviços de Qualquer Natureza (ISS)	31.000.000,0	10.599.671,2	10.434.200,6
Imposto s/ Transmissão de Bens Imóveis (ITBI)	1.800.000,0	216.889,7	380.955,6
Imposto de Renda Retido na Fonte (IRRF)	7.210.488,0	3.785.143,2	2.126.904,7
Outras Receitas Tributárias	15.372.000,0	7.447.228,4	7.990.341,2
Receita de Contribuição	63.471.771,2	24.053.018,0	19.756.991,4
Receita Previdenciária	46.868.991,9	15.665.287,1	15.076.153,4
Outras Receitas de Contribuições	16.602.779,3	8.387.730,9	4.680.838,0
Receita Patrimonial Líquida	101.000,0	0,0	7.092,3
Receita Patrimonial	5.255.847,5	1.050.005,0	1.828.372,5
(-) Aplicações Financeiras	5.154.847,5	1.050.005,0	1.821.280,2
Transferências Correntes ¹	344.251.538,3	102.330.357,4	115.946.715,5
Cota Parte FPM (80%)	39.708.600,0	0,0	16.447.562,3
Cota Parte ICMS (80%)	60.500.000,0	22.566.868,4	20.992.703,3
L.C. Nº 87/96 - ICMS Desoneração (80%)	266.363,4	76.474,1	76.016,6
Convênios	4.249.823,3	1.702.680,4	1.320.629,9
Outras Transferências Correntes	239.526.751,6	77.984.334,5	77.109.803,4
Demais Receitas Correntes	27.407.599,3	12.615.922,5	4.253.859,5
Divida Ativa	22.801.510,0	7.459.992,4	2.747.028,7
Diversas Receitas Correntes	4.606.089,3	5.155.930,1	1.506.830,8
RECEITAS DE CAPITAL (II)	67.730.755,7	1.993.333,3	611.585,7
Operações de Crédito (III)	4.000,0	0,0	0,0
Amortização de Empréstimos (IV)	0,0	0,0	0,0
Alienação de Ativos (V)	0,0	0,0	0,0
Transferências de Capital	67.726.755,7	1.993.333,3	611.585,7
Convênios	67.726.755,7	1.993.333,3	611.585,7
Outras Transferências de Capital	0,0	0,0	0,0
Outras Receitas de Capital	0,0	0,0	0,0
RECEITAS PRIMÁRIAS DE CAPITAL (VI) = (II-III-IV-V)	67.726.755,7	1.993.333,3	611.585,7
RECEITA PRIMÁRIA TOTAL (VII) = (I + VI)	584.841.152,5	178.980.093,4	178.263.784,7


DESPESAS PRIMÁRIAS	DOTAÇÃO ATUALIZADA	DESPESAS EMPENHADAS		DESPESAS LIQUIDADAS	
		Jan a Abr/2016	Jan a Abr/2015	Jan a Abr/2016	Jan a Abr/2015
DESPESAS CORRENTES (VIII)	503.075.041,6	409.551.732,0	335.838.371,8	171.151.377,3	122.629.075,0
Pessoal e Encargos Sociais	280.128.482,4	238.682.345,6	242.371.206,5	93.496.171,3	86.648.891,3
Juros e Encargos da Dívida (IX)	501.000,0	62.735,4	250.000,0	41.622,2	64.814,8
Outras Despesas Correntes	222.445.559,2	170.806.651,0	93.217.165,3	77.613.583,8	35.915.368,9
DESPESAS PRIMÁRIAS CORRENTES (X) = (VIII - IX)	502.574.041,6	409.488.996,6	335.588.371,8	171.109.755,1	122.564.260,2
DESPESAS DE CAPITAL (XI)	85.048.955,8	7.640.343,7	3.831.636,6	6.584.406,2	3.442.162,0
Investimentos	75.347.739,7	4.690.343,7	3.831.636,6	3.634.406,2	3.442.162,0
Inversões Financeiras	216,1	0,0	0,0	0,0	0,0
Concessão de Empréstimos (XII)	0,0	0,0	0,0	0,0	0,0
Aquisição de Título de Capital já Integralizado (XIII)	0,0	0,0	0,0	0,0	0,0
Demais Inversões Financeiras	216,1	0,0	0,0	0,0	0,0
Amortização da Dívida (XIV)	9.701.000,0	2.950.000,0	0,0	2.950.000,0	0,0
DESPESAS PRIMÁRIAS DE CAPITAL (XV) = (XI-XII-XIII-XIV)	75.347.955,8	4.690.343,7	3.831.636,6	3.634.406,2	3.442.162,0
RESERVA DE CONTINGÊNCIA (XVI)	2.000.000,0	0,0	0,0	0,0	0,0
RESERVA ORÇAMENTÁRIA DO RPPS (XVII)	1.869.335,9	0,0	0,0	0,0	0,0
DESPESA PRIMÁRIA TOTAL (XVIII) = (X+XV+XVI+XVII)	581.791.333,3	414.179.340,3	339.420.008,4	174.744.161,3	126.066.422,2
SALDO DE EXERCÍCIOS ANTERIORES					
		-235.199.246,9	-161.156.223,7	4.235.932,1	52.257.362,5
RESULTADO PRIMÁRIO (VII - XVIII)	3.049.819,2	0,0	0,0		

DISCRIMINAÇÃO DA META FISCAL	VALOR CORRENTE
META DE RESULTADO PRIMÁRIO FIXADA NO ANEXO DE METAS FISCAIS DA LDO P/ EXERCÍCIO DE REFERÊNCIA	0,0

Fonte :
Nota : ¹Para efeito deste Demonstrativo, o montante das Transferências Correntes corresponde, dentre outras receitas, ao total das Transferências Intergovernamentais, excluídas as Deduções da Receita Corrente para Formação do FUNDEB.


Francisca de Assis de Oliveira
Contador
CRC-RJ 087171/O-0
Matr.: 10.122


Luciano Rolim
Secretário de Fazenda e Planejamento
Matr.: 87.749


Sergio Aranda Neto
Secretário de Controle Interno
Matr.: 94.463



Sandro Matos
Prefeito

MUNICÍPIO DE SÃO JOAO DE MERITI
RELATÓRIO RESUMIDO DA EXECUÇÃO ORÇAMENTÁRIA
DEMONSTRATIVO DOS RESTOS A PAGAR POR PODER E ÓRGÃO
ORÇAMENTOS FISCAL E DA SEGURIDADE SOCIAL
PERÍODO DE REFERÊNCIA : 2º Bimestre / 2016

LRF, art 53, inciso V - Anexo 7

R\$1,00

PODER/ÓRGÃO	RESTOS A PAGAR PROCESSADOS E NÃO PROCESSADOS LIQUIDADOS					RESTOS A PAGAR NÃO-PROCESSADOS				
	Inscritos		Canc.	Pagos	Saldo	Exerc. Ant.	Inscritos 2015	Canc.	Pagos	Saldo
	Exerc. Ant.	2015								
RESTOS A PAGAR (EXCETO INTRA-ORÇAMENTÁRI)										
EXECUTIVO										
PREFEITURA SAO JOAO DE MERITI	17.613.111,0	31.130.366,2	0,0	8.845.221,8	39.898.255,4	17.697.811,6	19.865.594,1	0,0	6.585.407,3	30.977.998,4
FUNDO MUN SAÚDE SÃO JOÃO DE MERITI	5.568.415,4	27.109.074,6	0,0	11.468.692,0	21.208.798,0	4.695.862,4	4.482.890,9	0,0	1.770.100,3	7.408.653,0
INSTITUTO PREV SERV PÚBL SÃO JOÃO ME	4.826.335,0	0,0	0,0	0,0	4.826.335,0	40.009,6	0,0	0,0	0,0	40.009,6
FUNDO MUNICIPAL DE EDUCAÇÃO DE SÃO	3.064.483,7	19.352.755,7	0,0	12.827.614,4	9.589.625,0	36.441.420,5	26.140.752,1	0,0	993.792,8	61.588.379,8
FUNDO MUN DIR CRIANÇA ADOL S JOAO M	0,0	0,0	0,0	0,0	0,0	0,0	0,0	0,0	0,0	0,0
FUNDO ESP CONS AMB DES SUST S. J. MEI	840.368,6	0,0	0,0	0,0	840.368,6	232.781,6	0,0	0,0	0,0	232.781,6
FUNDO MUN ASSIST SOCIAL SAO JOAO ME	1.619.075,0	955.514,7	0,0	179.341,4	2.395.248,3	710.545,5	3.209.019,5	0,0	754.882,3	3.164.682,7
FUNDO ILLUM. PÚBLICA SÃO JOÃO DE MERI	1.533.628,4	9.972.264,1	0,0	20.313,3	11.485.579,2	3.998.318,4	2.487.983,5	0,0	1.359.979,8	5.126.322,1
LEGISLATIVO										
CAMARA SAO JOAO DE MERITI	0,0	0,0	0,0	0,0	0,0	0,0	116.493,0	0,0	17.500,0	98.993,0
TOTAL (I)	35.065.417,1	88.519.975,3	0,0	33.341.182,9	90.244.209,5	63.816.749,6	56.302.733,1	0,0	11.481.662,5	108.637.820,2
RESTOS A PAGAR (INTRA-ORÇAMENTÁRIOS) (II)										
EXECUTIVO										
PREFEITURA SAO JOAO DE MERITI	2.396.988,4	9.345.081,3	0,0	0,0	11.742.069,7	-78.695,8	6.845.120,6	0,0	0,0	6.766.424,8
FUNDO MUN SAÚDE SÃO JOÃO DE MERITI	1.049.611,2	0,0	0,0	0,0	1.049.611,2	0,0	0,0	0,0	0,0	0,0
FUNDO MUNICIPAL DE EDUCAÇÃO DE SÃO	555.581,5	2.086.235,2	0,0	0,0	2.641.816,7	1.824.619,0	13.184.228,1	0,0	0,0	15.008.847,1
FUNDO ESP CONS AMB DES SUST S. J. MEI	4.980,1	0,0	0,0	0,0	4.980,1	0,0	0,0	0,0	0,0	0,0
FUNDO MUN ASSIST SOCIAL SAO JOAO ME	24.131,6	18.910,6	0,0	0,0	43.042,2	0,0	84.089,4	0,0	0,0	84.089,4
FUNDO ILLUM. PÚBLICA SÃO JOÃO DE MERI	23.694,1	24.612,8	0,0	0,0	48.306,9	0,0	40.387,2	0,0	0,0	40.387,2
TOTAL (II)	4.054.986,9	11.474.839,9	0,0	0,0	15.529.826,8	1.745.923,2	20.153.825,3	0,0	0,0	21.899.748,5
TOTAL (I + II)	39.120.404,0	99.994.815,2	0,0	33.341.182,9	105.774.036,3	65.562.672,8	76.456.558,4	0,0	11.481.662,5	130.537.568,7


Francisco de Assis de Oliveira
Contador
CRC-RJ-087171/O-0
Mat.: 10.122
SIGFIS - Versão 2016


Luciano Rolim
Secretário de Fazenda e
Planejamento - Mat. 87.749


Samuel Aranda Neto
Secretário de Controle
Interno - Mat. 94.463


Sandro Matos
Prefeito

Data de Emissão: 26/05/2016 13:05h

Anexo 7 do RREO


MUNICÍPIO DE SAO JOAO DE MERITI
RELATÓRIO RESUMIDO DA EXECUÇÃO ORÇAMENTÁRIA
DEMONSTRATIVO DAS RECEITAS E DESPESAS COM MANUTENÇÃO E DESENVOLVIMENTO DO ENSINO

ORÇAMENTOS FISCAL E DA SEGURIDADE SOCIAL
PERÍODO DE REFERÊNCIA : 2º Bimestre / 2016

LEI 9.394/96, art 72 - Anexo 8


R\$1,00

RECEITA RESULTANTE DE IMPOSTOS (caput do art. 212 da Constituição)	PREVISÃO INICIAL	PREVISÃO ATUALIZADA (a)	RECEITAS REALIZADAS	
			Até 2º Bim/2016 (b)	% (b/a)
1-RECEITAS DE IMPOSTOS	86.486.380,5	86.486.380,5	39.233.383,7	45,36
1.1-Receita Resultante do Imposto sobre a Propriedade Predial e Territorial Urbana - IPTU	44.274.781,9	44.274.781,9	23.337.210,3	52,71
Imposto sobre a Propriedade Predial e Territorial Urbana - IPTU	26.500.000,0	26.500.000,0	15.938.529,7	60,15
Multas, Juros de Mora e Outros Encargos do IPTU	28.964,6	28.964,6	597.819,5	2.063,97
Dívida Ativa do IPTU	17.745.817,3	17.745.817,3	4.474.025,9	25,21
Multas, Juros de Mora, Atualização Monetária e Outros Encargos da Dívida Ativa do IPTU	0,0	0,0	2.326.835,2	0,00
(-) Deduções da Receita do IPTU	0,0	0,0	0,0	0,00
1.2-Receita Resultante do Imposto sobre Transmissão Inter Vivos - ITBI	1.801.000,0	1.801.000,0	217.235,5	12,06
Imposto sobre Transmissão Inter Vivos - ITBI	1.800.000,0	1.800.000,0	216.889,7	12,05
Multas, Juros de Mora e Outros Encargos do ITBI	1.000,0	1.000,0	345,8	34,58
Dívida Ativa do ITBI	0,0	0,0	0,0	0,00
Multas, Juros de Mora, Atualização Monetária e Outros Encargos da Dívida Ativa do ITBI	0,0	0,0	0,0	0,00
(-) Deduções da Receita do ITBI	0,0	0,0	0,0	0,00
1.3-Receita Resultante do Imposto sobre Serviços de Qualquer Natureza - ISS	33.200.110,6	33.200.110,6	11.893.794,7	35,82
Imposto sobre Serviços de Qualquer Natureza - ISS	31.000.000,0	31.000.000,0	10.599.671,2	34,19
Multas, Juros de Mora e Outros Encargos do ISS	1.066,1	1.066,1	262.134,22	
Dívida Ativa do ISS	2.198.044,5	2.198.044,5	821.874,7	37,39
Multas, Juros de Mora, Atualização Monetária e Outros Encargos da Dívida Ativa do ISS	1.000,0	1.000,0	210.114,62	21,01
(-) Deduções da Receita do ISS	0,0	0,0	0,0	0,00
1.4-Receita Resultante do Imposto sobre Imposto de Renda Retido na Fonte - IRRF	7.210.488,0	7.210.488,0	3.785.143,2	52,49
Imposto de Renda Retido na Fonte - IRRF	7.210.488,0	7.210.488,0	3.785.143,2	52,49
Multas, Juros, de Mora e Outros Encargos do IRRF	0,0	0,0	0,0	0,00
Dívida Ativa do IRRF	0,0	0,0	0,0	0,00
Multas, Juros de Mora, Atualização Monetária e Outros Encargos da Dívida Ativa do IRRF	0,0	0,0	0,0	0,00
(-) Deduções da Receita do IRRF	0,0	0,0	0,0	0,00
1.5-Receita Resultante do Imposto Territorial Rural - ITR (CF. art 153, §4º. III)	0,0	0,0	0,0	0,00
ITR	0,0	0,0	0,0	0,00
Multas, Juros de Mora e Outros Encargos do ITR	0,0	0,0	0,0	0,00
Dívida Ativa do ITR	0,0	0,0	0,0	0,00
Multas, Juros de Mora, Atualização Monetária e Outros Encargos da Dívida Ativa do ITR	0,0	0,0	0,0	0,00
(-) Deduções da Receita do ITR	0,0	0,0	0,0	0,00
2-RECEITAS DE TRANSFERÊNCIAS CONSTITUCIONAIS E LEGAIS	145.593.204,7	145.593.204,7	45.107.173,7	30,98
2.1-Cota-Parte FPM	49.960.000,0	49.960.000,0	0,0	0,00
2.1.1-Parcela referente à CF art. 159, I, alínea b	49.960.000,0	49.960.000,0	0,0	0,00
2.1.2-Parcela referente à CF art. 159, I, alínea d	0,0	0,0	0,0	0,00
2.1.3-Parcela referente à CF art. 159, I, alínea e	0,0	0,0	0,0	0,00
2.2-Cota-Parte ICMS	75.500.000,0	75.500.000,0	28.208.593,0	37,36
2.3-ICMS-Desoneração - L.C. nº87/1996	333.204,7	333.204,7	95.592,6	28,69
2.4-Cota-Parte IPI-Exportação	2.300.000,0	2.300.000,0	678.843,9	29,51
2.5-Cota-Parte ITR	0,0	0,0	0,0	0,00
2.6-Cota-Parte IPVA	17.500.000,0	17.500.000,0	16.124.144,2	92,14
2.7-Cota-Parte IOF-Ouro	0,0	0,0	0,0	0,00
3-TOTAL DA RECEITA BRUTA DE IMPOSTOS (1 + 2)	232.079.585,2	232.079.585,2	84.340.557,4	36,34


Francisco de Assis de Oliveira
Contador
CRC-RJ 087171/O-0
Matr.: 10.122


Luciano Rolim
Secretário de Fazenda e
Planejamento - Mat. 87.749


Samuel Aranda Neto
Secretário de Controle
Interno - Mat. 94.463


Sandro Mattos
Secretário

MUNICÍPIO DE SÃO JOÃO DE MERITI
RELATÓRIO RESUMIDO DA EXECUÇÃO ORÇAMENTÁRIA
DEMONSTRATIVO DAS RECEITAS E DESPESAS COM MANUTENÇÃO E DESENVOLVIMENTO DO ENSINO
DEMONSTRATIVO DAS RECEITAS E DESPESAS COM MANUTENÇÃO E DESENVOLVIMENTO DO ENSINO
ORÇAMENTOS FISCAL E DA SEGURIDADE SOCIAL
PERÍODO DE REFERÊNCIA : 2º Bimestre / 2016

LEI 9.394/96, art 72 - Anexo 8

				R\$1,00			
RECEITAS ADICIONAIS PARA FINANCIAMENTO DO ENSINO		PREVISÃO INICIAL	PREVISÃO ATUALIZADA	RECEITAS REALIZADAS			
			(a)	Até 2º Bim/2016 (b)	% (b/a)		
4-RECEITA DA APLIC. FINANC. DE OUTROS RECURSOS DE IMPOSTOS VINC. AO ENSINO		345.000,0	345.000,0	21.704,5	6,29		
5-RECEITA DE TRANSFERÊNCIAS DO FNDE		27.140.276,2	27.140.276,2	5.214.101,3	19,21		
5.1-Transferências do Salário-Educação		15.000.000,0	15.000.000,0	4.360.076,5	29,07		
5.2-Transferências Diretas - PDDE		11.140,2	11.140,2	0,0	0,00		
5.3-Transferências Diretas - PNAE		10.911.136,0	10.911.136,0	854.024,8	7,83		
5.4-Transferências Diretas - PNATE		50.000,0	50.000,0	0,0	0,00		
5.5-Transferências Diretas - FNDE		1.168.000,0	1.168.000,0	0,0	0,00		
5.6-Aplicações Financeiras Recursos do FNDE		0,0	0,0	0,0	0,00		
6-RECEITA DE TRANSFERÊNCIAS DE CONVÊNIOS		0,0	0,0	0,0	0,00		
6.1-Transferências de Convênios		0,0	0,0	0,0	0,00		
6.2-Aplicação Financeira de Recursos de Convênios		0,0	0,0	0,0	0,00		
7-RECEITA DE OPERAÇÕES DE CRÉDITO		0,0	0,0	0,0	0,00		
8-OUTRAS RECEITAS PARA FINANCIAMENTO DO ENSINO		0,0	0,0	0,0	0,00		
9-TOTAL RECEITAS ADICIONAIS PARA FINANCIAMENTO DO ENSINO (4 + 5 + 6 + 7 + 8)		27.485.276,2	27.485.276,2	5.235.805,8	19,05		
FUNDEB							
RECEITAS DO FUNDEB		PREVISÃO INICIAL	PREVISÃO ATUALIZADA	RECEITAS REALIZADAS			
			(a)	Até 2º Bim/2016 (b)	% (b/a)		
10-RECEITAS DESTINADAS AO FUNDEB		29.154.241,3	29.154.241,3	9.021.440,8	30,94		
10.1-Cota-Parte FPM Destinada ao FUNDEB - (20% de 2.1.1)		10.251.400,0	10.251.400,0	0,0	0,00		
10.2-Cota-Parte ICMS Destinada ao FUNDEB - (20% de 2.2)		15.000.000,0	15.000.000,0	5.641.724,6	37,61		
10.3-ICMS-Desoneração Destinada ao FUNDEB - (20% de 2.3)		66.841,3	66.841,3	19.118,5	28,60		
10.4-Cota-Parte IPI-Exportação Destinada ao FUNDEB - (20% de 2.4)		446.000,0	446.000,0	135.768,8	30,44		
10.5-Cota-Parte ITR ou ITR arrecadado (20% de 1.5 + 2.5)		0,0	0,0	0,0	0,00		
10.6-Cota-Parte IPVA Destinada ao FUNDEB - (20% de 2.6)		3.390.000,0	3.390.000,0	3.224.828,9	95,13		
11-RECEITAS RECEBIDAS DO FUNDEB		88.000.000,0	88.000.000,0	31.033.490,2	35,27		
11.1-Transferências de Recursos do FUNDEB		88.000.000,0	88.000.000,0	31.033.490,2	35,27		
11.2-Complementação da União ao FUNDEB		0,0	0,0	0,0	0,00		
11.3-Receita de Aplicação Financeira dos Recursos FUNDEB		0,0	0,0	0,0	0,00		
12-RESULTADO LÍQUIDO DAS TRANSFERÊNCIAS DO FUNDEB (11.1 - 10)		58.845.758,7	58.845.758,7	22.012.049,4	37,41		
[SE RESULTADO LÍQUIDO DA TRANSFERÊNCIA (12 > 0)] = ACRÉSCIMO RESULTANTE DAS TRANSFERÊNCIAS DO FUNDEB							
[SE RESULTADO LÍQUIDO DA TRANSFERÊNCIA (12 > 0)] = DECRÉSCIMO RESULTANTE DAS TRANSFERÊNCIAS DO FUNDEB							
DESPESAS DO FUNDEB		DOTAÇÃO INICIAL	DOTAÇÃO ATUALIZADA	DESPESAS EMPENHADAS		DESPESAS LIQUIDADAS	
			(d)	Até 2º Bim/2016 (e)	% (f)=(e/d)	Até 2º Bim/2016 (g)	% (f)=(g/d)
13-PAGAMENTO DOS PROFISSIONAIS DO MAGISTE		55.914.000,0	55.914.000,0	70.457.434,5	126,01	21.836.751,4	39,05
13.1-Com Educação Infantil		0,0	0,0	15.306.658,7	0,00	4.522.109,8	0,00
13.2-Com Ensino Fundamental		55.914.000,0	55.914.000,0	55.150.775,8	98,64	17.314.641,6	30,97
14-OUTRAS DESPESAS		32.126.000,0	32.126.000,0	8.784.584,3	27,34	4.168.104,9	12,97
14.1-Com Educação Infantil		18.704.250,0	18.704.250,0	2.593.541,5	13,87	831.607,1	4,45
14.2-Com Ensino Fundamental		13.421.750,0	13.421.750,0	6.191.042,8	46,13	3.336.497,8	24,86
15-TOTAL DAS DESPESAS DO FUNDEB (13+14)		88.040.000,0	88.040.000,0	79.242.018,8	90,01	26.004.856,3	29,54
DEDUÇÕES PARA FINS DE LIMITE DO FUNDEB PARA PAGAMENTO DOS PROFISSIONAIS DE ENSINO							
16-RESTOS A PAGAR INSCRITOS NO EXERCÍCIO SEM DISPONIBILIDADE FINANCEIRA DE RECURSOS DO FUNDEB							0,00
16.1-FUNDEB 60%							0,00
16.2-FUNDEB 40%							0,00
17-DESPESAS CUSTEADAS COM O SUPERÁVIT FINANCEIRO, DO EXERCÍCIO ANTERIOR, DO FUNDEB							0,00
17.1-FUNDEB 60%							0,00
17.2-FUNDEB 40%							0,00
18-TOTAL DE DEDUÇÕES CONSIDERADAS PARA FINS DE LIMITE DO FUNDEB(16+17)							0,00
19-TOTAL DE DESPESAS DO FUNDEB PARA FINS DE LIMITE (15 - 18)							0,00
19.1-MÍNIMO DE 60% DO FUNDEB NA REMUNERAÇÃO DO MAGISTÉRIO (13-(16.1+17.1))/(11)x100							26.004.856,30
19.2-MÁXIMO DE 40% EM DESPESAS COM MDE QUE NÃO REMUNERAÇÃO DO MAGISTÉRIO (14-(16.2+17.2))/(XX)x100							70,37
19.3-MÁXIMO DE 5% NÃO APLICADO NO EXERCÍCIO (100-(19.1+19.2))							13,43
CONTROLE DA UTILIZAÇÃO DE RECURSOS NO EXERCÍCIO SUBSEQUENTE							
20-RECURSOS RECEBIDOS DO FUNDEB EM 2015 QUE NÃO FORAM UTILIZADOS							0,00
21-DESPESAS CUSTEADAS COM O SALDO DO ITEM 20 ATÉ O PRIMEIRO TRIMESTRE DE 2016							0,00

Francisca de Assis de Oliveira
Contador
CRC-RJ 087171/O-0
Matr.: 10.122

Luciano Rolim
Secretário de Fazenda e
Planejamento
Mat.: 87.745

Gambel Aranda Neto
Secretário de Controle
interno - Mat. 94.463

Sandro Matos
Prefeito

MUNICÍPIO DE SAO JOAO DE MERITI
RELATÓRIO RESUMIDO DA EXECUÇÃO ORÇAMENTÁRIA
DEMONSTRATIVO DAS RECEITAS E DESPESAS COM MANUTENÇÃO E DESENVOLVIMENTO DO ENSINO

ORÇAMENTOS FISCAL E DA SEGURIDADE SOCIAL
PERÍODO DE REFERÊNCIA : 2º Bimestre / 2016

LEI 9.394/96, art 72 - Anexo 8

R\$1.00

MANUTENÇÃO E DESENVOLVIMENTO DO ENSINO - DESPESAS NÃO CUSTEADAS COM A RECEITA RESULTANTE DE IMPOSTOS E RECURSOS DO FUNDEB								
RECEITAS COM AÇÕES TÍPICAS DE MANUTENÇÃO E DESENVOLVIMENTO DO ENSINO		PREVISÃO INICIAL	PREVISÃO ATUALIZADA (a)	RECEITAS REALIZADAS Até o Bim/2016 (b)		% (c=b/a)		
22-IMPOSTOS E TRANSFERÊNCIAS DESTINADAS A MDE (25% DE 3)		58.019.896,3	58.019.896,3	21.085.139,4		36,34		
DESPESAS COM AÇÕES TÍPICAS DE MANUTENÇÃO E DESENVOLVIMENTO DO ENSINO		DOTAÇÃO INICIAL	DOTAÇÃO ATUALIZADA (d)	DESPESAS EMPENHADAS Até o Bimestre (e)	% =(e/d)x100	DESPESAS LIQUIDADAS Até o Bimestre (f)	% =(f/d)x100	
23-EDUCAÇÃO INFANTIL		23.859.510,0	23.859.510,0	19.431.052,4	81,44	5.640.182,6	23,64	
23.1-Despesas Custeadas com Recursos do FUNDEB		18.704.250,0	18.704.250,0	17.900.200,2	95,70	5.353.716,9	28,62	
23.2-Despesas Custeadas com Outros Recursos de Impostos		5.155.260,0	5.155.260,0	1.530.852,2	29,69	286.465,7	5,56	
24-ENSINO FUNDAMENTAL		85.737.851,9	85.737.851,9	69.367.837,2	80,91	22.770.002,0	26,56	
24.1-Despesas Custeadas com Recursos do FUNDEB		69.335.750,0	69.335.750,0	61.341.818,6	88,47	20.651.139,4	29,78	
24.2-Despesas Custeadas com Outros Recursos de Impostos		16.402.101,9	16.402.101,9	8.026.018,6	48,93	2.118.862,6	12,92	
25-ENSINO MÉDIO		0,0	0,0	0,0	0,00	0,0	0,00	
26-ENSINO SUPERIOR		0,0	0,0	0,0	0,00	0,0	0,00	
27-ENSINO PROFISSIONAL NÃO INTEGRADO AO ENSINO REGULAR		0,0	0,0	0,0	0,00	0,0	0,00	
28-OUTRAS		0,0	0,0	0,0	0,00	0,0	0,00	
29-TOTAL DESPESAS C/AÇÕES TÍPICAS DE MDE(23+24+25+26+27+28)		109.597.361,9	109.597.361,9	88.798.889,6	81,02	28.410.184,6	25,92	
DEDUÇÕES CONSIDERADAS PARA FINS DE LIMITE CONSTITUCIONAL VALOR								
30-RESULTADO LÍQUIDO DAS TRANSFERÊNCIAS DO FUNDEB = (12)								22.012.049,40
31-DESPESAS CUSTEADAS COM A COMPLEMENTAÇÃO DO FUNDEB NO EXERCÍCIO								0,00
32-RECEITA DE APLICAÇÃO DOS RECURSOS DO FUNDEB ATÉ O BIMESTRE = (50 h)								0,00
33-DESPESAS CUSTEADAS COM O SUPERÁVIT FINANCEIRO DO FUNDEB DO EXERCÍCIO ANTERIOR								0,00
34-DESPESAS CUSTEADAS COM O SUPERÁVIT FINANCEIRO DE OUTROS RECURSOS DE IMPOSTOS DO EXERCÍCIO ANTERIOR								0,00
35-RESTOS A PAGAR INSCRITOS NO EXERCÍCIO SEM DISPONIBILIDADE FINANCEIRA DE RECURSOS DE IMPOSTOS VINCULADOS AO ENSINO								0,00
36-CANCELAMENTO NO EXERCÍCIO, DE RESTOS A PAGAR INSCRITOS COM DISPONIBILIDADE FINANCEIRA DE RECURSOS DE IMPOSTOS VINCULADOS AO ENSINO = (46g)								0,00
37-TOTAL DAS DEDUÇÕES CONSIDERADAS PARA FINS DE LIMITES CONSTITUCIONAIS (30+31+32+33+34+35+36)								22.012.049,40
38-TOTAL DAS DESPESAS PARA FINS DE LIMITE (23+24)-37								6.398.135,20
39-MÍNIMO DE 25% DAS RECEITAS RESULTANTES DE IMPOSTOS NA MANUTENÇÃO E DESENVOLVIMENTO DO ENSINO [(38)/(3)]x100%								7,59
OUTRAS INFORMAÇÕES PARA CONTROLE								
OUTRAS DESPESAS CUSTEADAS COM RECEITAS ADICIONAIS PARA FINANCIAMENTO DO ENSINO		DOTAÇÃO INICIAL	DOTAÇÃO ATUALIZADA (d)	DESPESAS EMPENHADAS No Bimestre (e)	% (f)=(e/d)	DESPESAS LIQUIDADAS Até o Bimestre (g)	% (h)=(g/d)	
40-DESPESAS CUSTEADAS C/APLIC. FIN. EM OUTROS RECURSOS DE IMPOSTOS VINC. AO ENSINO		0,0	0,0	0,0	0,00	0,0	0,00	
41-DESPESAS CUSTEADAS COM A CONTRIBUIÇÃO DO SALÁRIO-EDUCAÇÃO		15.030.000,0	15.030.000,0	2.524.691,2	16,80	0,0	0,00	
42-DESPESAS CUSTEADAS COM OPERAÇÃO DE CRÉDITO		0,0	0,0	0,0	0,00	0,0	0,00	
43-DESPESAS CUSTEADAS COM OUTRAS RECEITAS PARA FINANCIAMENTO DO ENSINO		12.453.336,2	12.453.336,2	7.502.290,7	60,24	1.500.521,2	12,05	
44-TOTAL OUTRAS DESPESAS CUSTEADAS C/RECEITAS ADIC. P/FINANC. DO ENSINO (40+41+42+43)		27.483.336,2	27.483.336,2	10.026.981,9	36,48	1.500.521,2	5,46	
45-TOTAL GERAL DAS DESPESAS COM MDE (29+44)		137.080.698,2	137.080.698,2	98.825.871,5	72,09	29.910.705,8	21,82	
RESTOS A PAGAR INSCRITOS COM DISPONIBILIDADE FINANCEIRA DE RECURSOS DE IMPOSTOS VINCULADOS AO ENSINO		SALDO ATÉ O BIMESTRE		Cancelado em 2016 (g)				
46-RESTOS A PAGAR DE DESPESAS COM MANUTENÇÃO E DESENVOLVIMENTO DO ENSINO		0,00		0,00				
46.1- EXECUTADOS COM RECURSOS DE IMPOSTOS VINCULADOS AO ENSINO		0,00		0,00				
46.2-EXECUTADOS COM RECURSOS DO FUNDEB		0,00		0,00				
FLUXO FINANCEIRO DOS RECURSOS DO FUNDEB						VALOR		
47-SALDO FINANCEIRO DO FUNDEB EM 31 DE DEZEMBRO DE <EXERCÍCIO ANTERIOR>						0,00		
48-(+) INGRESSO DE RECURSOS DO FUNDEB ATÉ O BIMESTRE						31.033.490,20		
49-(-) PAGAMENTOS EFETUADOS ATÉ O BIMESTRE						0,00		
49.1-ORÇAMENTO DO EXERCÍCIO						0,00		
49.2-RESTOS A PAGAR						0,00		
50-(+) RECEITA DE APLICAÇÃO FINANCEIRA DOS RECURSOS DO FUNDEB ATÉ O BIMESTRE						0,00		
51-(=) SALDO FINANCEIRO DO FUNDEB NO EXERCÍCIO ATUAL						31.033.490,20		

FONTE:

1 Caput do artigo 212 da CF/1988

2 Os valores referentes à parcela dos restos a pagar inscritos sem disponibilidade financeira vinculada à educação deverão ser informados somente no RREO do último bimestre do exercício

3 Limites mínimos anuais a serem cumpridos no encerramento do exercício, no âmbito de atuação prioritária, conforme Lei 9.394/96, art. 11, V.

AJUSTE DAS DESPESAS COM MANUTENÇÃO E DESENVOLVIMENTO DO ENSINO

VINCULADAS ÀS RECEITAS RESULTANTES DE IMPOSTOS

Despesas com Ensino Fundamental (24.2)

Despesas com Educação Infantil em Creches e Pré-Escolas (23.2)

Outras Despesas com Ensino

PARCELA DAS TRANSFERÊNCIAS DESTINADA À FORMAÇÃO DO FUNDEB (10)

INATIVOS PAGOS COM RECURSOS DO TESOURO (40)

Despesas com Ensino Fundamental

Despesas com Educação Infantil em Creches e Pré-Escolas

TOTAL DA DESPESA COM MANUTENÇÃO E DESENVOLVIMENTO DO ENSINO - (24.2 + 23.2 + 10 + 40)

AJUSTE DA TABELA DE CUMPRIMENTO DOS LIMITES CONSTITUCIONAIS

Mínimo de <25%> das receitas resultantes de impostos na manutenção e desenvolvimento do ensino - Caput do artigo 212 da CF/88

Mínimo de <60%> do FUNDEB na remuneração do magistério do Ensino Fundamental - Caput do artigo 60 do ADCT

SIGFIS - Versão 2016

CRF: RJ 0871110-0

Matr.: 10.122

Luciano Rolim
Secretário de Controle e Planejamento

Samuel Aranda Neto
Secretário de Controle Interno / Matr. 94.463

Samuel Aranda Neto
Prefeito

458.328,30
2.118.862,60
286.465,70
0,00
9.021.440,80
0,00
0,00
0,00
0,00
11.426.769,10

Data de Emissão: 26/05/2016 13:05h

Anexo 8 do RREO

DEMONSTRATIVO DAS RECEITAS DE IMPOSTOS E DAS DESPESAS PRÓPRIAS COM SAÚDE
ORÇAMENTOS FISCAL E DA SEGURIDADE SOCIAL
PERÍODO DE REFERÊNCIA : 2º Bimestre / 2016

ADCT, art 77 - Anexo 12

R\$ 1,00

RECEITAS PARA APURAÇÃO DA APLICAÇÃO EM AÇÕES E SERVIÇOS PÚBLICOS DE SAÚDE	PREVISÃO INICIAL	PREVISÃO ATUALIZADA (a)	RECEITAS REALIZADAS	
			Até 2º Bim/2016 (b)	% (b/a)
RECEITA DE IMPOSTOS LÍQUIDA (I)	86.486.380,5	86.486.380,5	39.233.383,7	45,36
Imposto Predial e Territorial Urbano - IPTU	26.500.000,0	26.500.000,0	15.938.529,7	60,15
Imposto sobre Transmissão de Bens Intervivos - ITBI	1.800.000,0	1.800.000,0	216.889,7	12,05
Imposto sobre Serviços de Qualquer Natureza - ISS	31.000.000,0	31.000.000,0	10.599.671,2	34,19
Imposto de Renda Retido na Fonte - IRRF	7.210.488,0	7.210.488,0	3.785.143,2	52,49
Imposto Territorial Rural - ITR	0,0	0,0	0,0	0,00
Multas, Juros de Mora e Outros Encargos dos Impostos	31.030,7	31.030,7	860.299,5	2.772,41
Dívida Ativa dos Impostos	19.943.861,8	19.943.861,8	5.295.900,6	26,55
Multas, Juros de Mora e Outros Encargos da Dívida Ativa	1.000,0	1.000,0	2.536.949,8	33.694,98
RECEITAS DE TRANSFERÊNCIAS CONSTITUCIONAIS	145.593.204,7	145.593.204,7	45.107.173,7	30,98
Cota-Parte FPM	49.960.000,0	49.960.000,0	0,0	0,00
Cota-Parte ITR	0,0	0,0	0,0	0,00
Cota-Parte IPVA	17.500.000,0	17.500.000,0	16.124.144,2	92,14
Cota-Parte ICMS	75.500.000,0	75.500.000,0	28.208.593,0	37,36
Cota-Parte IPI-Exportação	2.300.000,0	2.300.000,0	678.843,9	29,51
Compensações Financeiras Provenientes de Impostos e Transferências	0,0	0,0	0,0	0,00
CONSTITUCIONAIS	333.204,7	333.204,7	95.592,6	28,69
Desoneração ICMS (LC 87/96)	333.204,7	333.204,7	95.592,6	28,69
Outras	0,0	0,0	0,0	0,00
TOTAL DAS RECEITAS PARA APURAÇÃO DA APLICAÇÃO EM AÇÕES E SERVIÇOS PÚBLICOS DE SAÚDE (III) = I + II	232.079.585,2	232.079.585,2	84.340.557,4	36,34

RECEITAS ADICIONAIS PARA FINANCIAMENTO DA SAÚDE	PREVISÃO INICIAL	PREVISÃO ATUALIZADA (c)	RECEITAS REALIZADAS	
			Até 2º Bim/2016 (d)	% (d/c)
TRANSFERÊNCIA DE RECURSOS DO SISTEMA ÚNICO DE SAÚDE-SUS	89.134.575,5	89.134.575,5	27.567.676,8	30,93
Provenientes da União	80.829.075,5	80.829.075,5	27.497.324,6	34,02
Provenientes dos Estados	7.860.000,0	7.860.000,0	0,0	0,00
Provenientes de Outros Municípios	0,0	0,0	0,0	0,00
Outras Receitas do SUS	445.500,0	445.500,0	70.352,2	15,79
TRANSFERÊNCIAS VOLUNTÁRIAS	20.000,0	20.000,0	21,5	0,11
RECEITAS DE OPERAÇÕES DE CRÉDITO VINCULADAS À SAÚDE	0,0	0,0	0,0	0,00
OUTRAS RECEITAS PARA FINANCIAMENTO DA SAÚDE	0,0	0,0	0,0	0,00
TOTAL RECEITAS ADICIONAIS PARA FINANCIAMENTO DA SAÚDE	89.154.575,5	89.154.575,5	27.567.698,3	30,92

DESPESAS COM SAÚDE (Por Grupo de Natureza da Despesa)	DOTAÇÃO INICIAL	DOTAÇÃO ATUALIZADA (e)	DESPESAS EMPENHADAS		DESPESAS LIQUIDADAS	
			Até 2º Bim/2016 (f)	% (f/e)	Até 2º Bim/2016 (g)	% (g/e)
DESPESAS CORRENTES	119.424.875,8	121.534.875,8	49.268.488,4	40,54	39.920.555,3	32,85
Pessoal e Encargos Sociais	54.917.757,2	54.917.757,2	21.009.632,3	38,26	21.144.587,7	38,50
Juros e Encargos da Dívida	0,0	0,0	0,0	0,00	0,0	0,00
Outras Despesas Correntes	64.507.118,6	66.617.118,6	28.258.856,1	42,42	18.775.967,6	28,18
DESPESAS DE CAPITAL	4.519.587,8	4.402.921,1	235.020,8	5,34	18.762,8	0,43
Investimentos	4.519.587,8	4.402.921,1	235.020,8	5,34	18.762,8	0,43
Inversões Financeiras	0,0	0,0	0,0	0,00	0,0	0,00
Amortização da Dívida	0,0	0,0	0,0	0,00	0,0	0,00
TOTAL DAS DESPESAS COM SAÚDE (IV)	123.944.463,5	125.937.796,8	49.503.509,2	39,31	39.939.318,1	31,71

DESPESAS COM SAÚDE NÃO COMPUTADAS PARA FINS DE APURAÇÃO DO PERCENTUAL MÍNIMO	DOTAÇÃO INICIAL	DOTAÇÃO ATUALIZADA	DESPESAS EMPENHADAS		DESPESAS LIQUIDADAS	
			Até 2º Bim/2016 (h)	% (h/Vh)	Até 2º Bim/2016 (i)	% (i/Vg)
DESPESAS COM INATIVOS E PENSIONISTAS	0,0	0,0	0,0	0,00	0,0	0,00
DESPELA COM ASSISTÊNCIA À SAÚDE QUE NÃO ATENDE AO PRINCÍPIO DE ACESSO UNIVERSAL	0,0	0,0	0,0	0,00	0,0	0,00
DESPESAS CUSTEADAS COM OUTROS RECURSOS	89.132.375,5	91.295.708,8	27.033.882,9	54,61	18.482.444,3	46,28
Recursos de Transferência do Sistema Único de Saúde - SUS	89.131.375,5	90.494.708,8	26.603.686,0	53,74	18.052.247,4	45,20
Recursos de Operações de Crédito	0,0	0,0	0,0	0,00	0,0	0,00
Outros Recursos	1.000,0	801.000,0	430.196,9	0,87	430.196,9	1,08
OUTRAS AÇÕES E SERVIÇOS NÃO COMPUTADOS	0,0	0,0	0,0	0,00	0,0	0,00
RESTOS A PAGAR NÃO PROCESSADOS INSCRITOS INDEVIDAMENTE NO EXERCÍCIO SEM DISPONIBILIDADE FINANCEIRA*	0,0	0,0	0,0	0,00	0,0	0,00
DESPESAS CUSTEADAS COM DISPONIBILIDADE DE CAIXA VINCULADA AOS RESTOS A PAGAR CANCELADOS*	0,0	0,0	0,0	0,00	0,0	0,00
DESPESAS CUSTEADAS C/REC.VINCULADOS À PARCELA DO % MÍNIMO NÃO APLICADAS EM AÇÕES E SERV. SAÚDE EM EXER. ANTERIORES*	0,0	0,0	0,0	0,00	0,0	0,00
TOTAL DAS DESPESAS COM SAÚDE NÃO COMPUTADAS (V)	89.132.375,5	91.295.708,8	27.033.882,9	54,61	18.482.444,3	46,28
TOTAL DAS DESPESAS COM AÇÕES E SERVIÇOS PÚBLICOS DE SAÚDE (VI) = (IV - V)	34.812.088,0	34.642.088,1	22.469.626,3	45,39	21.456.873,8	53,72

[Assinatura]
Contador
CRC-RJ 087171/0-0
Matr.: 10.122

[Assinatura]
Luciano Roberto
Secretário de Fazenda e Planejamento
Matr.: 94.463

[Assinatura]
Aranda Neto
Secretário de Controle Interno
Matr.: 94.463

PERCENTUAL DE APLICAÇÃO EM AÇÕES E SERVIÇOS PÚBLICOS DE SAÚDE SOBRE A RECEITA DE IMPOSTOS LÍQUIDA E TRANSFERÊNCIAS 25.44 %
CONSTITUCIONAIS E LEGAIS (VII%) = (VII / IIIb X 100) - LIMITE CONSTITUCIONAL 15% (**)

VALOR REFERENTE À DIFERENÇA ENTRE O VALOR EXECUTADO E O LIMITE MÍNIMO CONSTITUCIONAL [(VII - 15)/100xIIIb] * 8.805.790,2

EXECUÇÃO DE RESTOS A PAGAR NÃO PROCESSADOS INSCRITOS COM DISPONIBILIDADE DE CAIXA	INSCRITOS	CANCELADOS/PRESCRITOS	PAGOS	A PAGAR	PARCELA CONSIDERADA NO LIMITE
Inscritos em 2015	0,0	0,0	0,00	0,00	0,00
Inscritos em 2014	0,0	0,0	0,00	0,00	0,00
Inscritos em 2013	0,0	0,0	0,00	0,00	0,00
Inscritos em 2012	0,0	0,0	0,00	0,00	0,00
Total	0,0	0,0	0,00	0,00	0,00

CONTROLE DOS RESTOS A PAGAR CANCELADOS OU PRESCRITOS PARA FINS DE APLICAÇÃO DA DISPONIBILIDADE DE CAIXA CONFORME ARTIGO 24, §1º E §2º	RESTOS A PAGAR CANCELADOS OU PRESCRITOS		
	Saldo Inicial	Despesas custeadas no exercício de referência (j)	Saldo Final (Não Aplicado)
Restos a Pagar Cancelados ou Prescritos em 2015	0,0	0,0	0,00
Restos a Pagar Cancelados ou Prescritos em 2014	0,0	0,0	0,00
Restos a Pagar Cancelados ou Prescritos em 2013	0,0	0,0	0,00
Restos a Pagar Cancelados ou Prescritos em 2012	0,0	0,0	0,00
Total (VIII)	0,0	0,0	0,00

CONTROLE DO VALOR REFERENTE AO PERCENTUAL MÍNIMO NÃO CUMPRIDO EM EXERCÍCIOS ANTERIORES PARA FINS DE APLICAÇÃO DOS RECURSOS VINCULADOS CONFORME ART. 25 E 26	LIMITE NÃO CUMPRIDO		
	Saldo Inicial	Despesas custeadas no exercício de referência (k)	Saldo Final (Não Aplicado)
Diferença de limite não cumprido em 2015	0,0	0,0	0,00
Diferença de limite não cumprido em 2014	0,0	0,0	0,00
Diferença de limite não cumprido em 2013	0,0	0,0	0,00
Diferença de limite não cumprido em 2012	0,0	0,0	0,00
Total (IX)	0,0	0,0	0,00

DESPESAS COM SAÚDE (Por Subfunção)	DOTAÇÃO INICIAL	DOTAÇÃO ATUALIZADA	DESPESAS EMPENHADAS		DESPESAS LIQUIDADAS	
			Até 2º Bim/2016 (l)	% (l / total l)	Até 2º Bim/2016 (m)	% (m / total m)
			Atenção Básica	41.360.509,1	40.527.599,1	9.516.820,9
Assistência Hospitalar e Ambulatorial	35.434.763,0	35.637.673,0	14.917.439,3	30,13	7.322.973,0	18,34
Suporte Profilático e Terapêutico	5.136.881,9	5.936.881,9	1.485.684,9	3,00	1.365.726,9	3,42
Vigilância Sanitária	0,0	0,0	0,0	0,00	0,0	0,00
Vigilância Epidemiológica	2.768.961,5	2.768.961,5	900.175,0	1,82	540.105,0	1,35
Alimentação e Nutrição	2.000,0	2.000,0	0,0	0,00	0,0	0,00
Outras Subfunções	39.241.348,1	41.064.681,4	22.683.389,0	45,82	21.475.636,6	53,77
TOTAL	123.944.463,5	125.937.796,8	49.503.509,1	100,00	39.939.318,2	100,00

Fonte:

- 1 Esta linha apresentará valor somente no Relatório Resumido da Execução Orçamentária do último bimestre do exercício.
2 O valor apresentado na intercessão com a coluna "l" ou com a coluna "h+i" (último bimestre) deverá ser o mesmo apresentado no "total j".
3 O valor apresentado na intercessão com a coluna "i" ou com a coluna "h+i" (último bimestre) deverá ser o mesmo apresentado no "total k".
4 Limite anual mínimo a ser cumprido no encerramento do exercício.
5 Durante o exercício esse valor servirá para o monitoramento no art. 23 da LC 141/2012.
6 No último bimestre será utilizada a fórmula: $V_i(h+i) - (15 \times IIIb/100)$

Francisca de Assis de Azevedo

Francisca de Assis de Azevedo
Contador
CRC-RJ 087171/O-0
Matr.: 10.122

Luciano Rolim
Secretário de Fazenda e Planejamento - Matr. 87.749

Samuel Aranda Neto
Secretário de Controle Interno - Matr. 94.463

Spínoro Duarte
Prefeito

RELATÓRIO RESUMIDO DA EXECUÇÃO ORÇAMENTÁRIA
DEMONSTRATIVO DAS PARCERIAS PÚBLICO-PRIVADAS

ORÇAMENTOS FISCAL E DA SEGURIDADE SOCIAL

PERÍODO DE REFERÊNCIA : 2º Bimestre / 2016

Lei nº 11.079, de 30.12.2004, arts 22 e 28 - Anexo 13

R\$ 1,00


ESPECIFICAÇÃO	SALDO TOTAL EM 31 DE DEZEMBRO DO EXERCÍCIO ANTERIOR (a)	REGISTROS EFETUADOS EM 2016		SALDO TOTAL (c) = (a) + (b)
		NO BIMESTRE	ATÉ O BIMESTRE (b)	
TOTAL DE ATIVOS	0,0	0,0	0,0	0,0
Direitos Futuros	0,0	0,0	0,0	0,0
Ativos Contabilizados na SPE	0,0	0,0	0,0	0,0
Contrapartida para Provisões de PPP	0,0	0,0	0,0	0,0
TOTAL DE PASSIVOS (I)	0,0	0,0	0,0	0,0
Obrigações Não Relacionadas a Serviços	0,0	0,0	0,0	0,0
Contrapartida para Ativos da SPE	0,0	0,0	0,0	0,0
Provisões de PPP	0,0	0,0	0,0	0,0
GARANTIAS DE PPP(II)	0,0	0,0	0,0	0,0
SALDO LÍQUIDO DE PASSIVOS DE PPP (III) = (I-II)	0,0	0,0	0,0	0,0
PASSIVOS CONTINGENTES	0,0	0,0	0,0	0,0
Contraprestações Futuras	0,0	0,0	0,0	0,0
Riscos Não Provisionados	0,0	0,0	0,0	0,0
Outros Passivos Contingentes	0,0	0,0	0,0	0,0
ATIVOS CONTINGENTES	0,0	0,0	0,0	0,0
Serviços Futuros	0,0	0,0	0,0	0,0
Outros Ativos Contingentes	0,0	0,0	0,0	0,0


DESPESAS DE PPP	2015	2016	2017	2018	2019	2020	2021	2022	2023	2024	2025
Do Ente Federado											
Das Estatais Não-Dependentes											
TOTAL DAS DESPESAS	0,0	0,0	0,0	0,0	0,0	0,0	0,0	0,0	0,0	0,0	0,0
RECEITA CORRENTE LÍQUIDA (RCL)	445.196.515,9	460.036.604,9	475.371.370,3	491.217.301,7	507.591.438,1	524.511.386,6	541.995.341,1	560.062.102,2	578.731.097,0	598.022.400,3	617.956.755,8
TOTAL DAS DESPESAS / RCL (%)	0,0	0,0	0,0	0,0	0,0	0,0	0,0	0,0	0,0	0,0	0,0

FONTE :

SIGFIS - Versão 2016

Data de Emissão: 26/05/2016 13:05h


Francisco de Assis de Oliveira
Contador
CRC-RJ 087171/O-0
Matr.: 10.122


Sandro Matos
Fiscal


Luciano Rolim
Secretário de Fazenda e
Lapejamento / Matr.: 87.749


Samuel Aranda Neto
Secretário de Controle
Ferno - Matr.: 94.463

DEMONSTRATIVO SIMPLIFICADO DO RELATÓRIO RESUMIDO DA EXECUÇÃO ORÇAMENTÁRIA
DEMONSTRATIVO SIMPLIFICADO
ORÇAMENTOS FISCAL E DA SEGURIDADE SOCIAL
PERÍODO DE REFERÊNCIA : 2º Bimestre / 2016

		R\$1,00			
BALANÇO ORÇAMENTÁRIO - RECEITAS		No bimestre	Até o bimestre		
Previsão Inicial de Receita		0,0	590.000.000,1		
Previsão Atualizada da Receita		0,0	590.000.000,1		
Receitas Realizadas		77.975.861,7	180.030.098,4		
Deficit Orçamentário		0,0	0,0		
Saldos de Exercícios Anteriores (utilizados para créditos adicionais)		0,0	0,0		
BALANÇO ORÇAMENTÁRIO - DESPESAS		No bimestre	Até o bimestre		
Dotação Inicial		0,0	590.000.000,0		
Dotação Atualizada		0,0	591.993.333,3		
Despesas Empenhadas		50.279.298,8	417.192.075,7		
Despesas Liquidadas		85.391.069,8	177.735.783,5		
Superavit Orçamentário		0,0	2.294.314,9		
DESPESAS POR FUNÇÃO/SUBFUNÇÃO		No bimestre	Até o bimestre		
Despesas Empenhadas		50.279.298,9	417.192.075,8		
Despesas Liquidadas		85.391.069,8	177.735.783,5		
RECEITA CORRENTE LIQUIDA - RCL		Até o bimestre			
Receita Corrente Líquida		443.170.667,4			
RECEITAS/DESPESAS DOS REGIMES DE PREVIDENCIA		No bimestre	Até o bimestre		
Regime Próprio de Previdência Social dos Servidores Públicos		6.657.998,8	15.886.878,5		
Receitas Previdenciárias realizadas (III)		9.598.778,2	19.113.393,7		
Despesas Previdenciárias liquidadas (IV)		-2.940.779,4	-3.226.515,2		
Resultado Previdenciário (III-IV)					
RESULTADOS NOMINAL E PRIMÁRIO		Meta Fixada no Anexo de Metas Fiscais da LDO (a)	Resultado Apurado Até o Bimestre (b)	% em Relação à Meta (b/a)	
Resultado Nominal		0,0	48.595.663,6	0,0%	
Resultado Primário		0,0	4.235.932,1	0,0%	
MOVIMENTAÇÃO DE RESTOS A PAGAR		Inscrição	Cancelamento até o bimestre	Pagamento até o bimestre	Saldo a pagar
POR PODER					
RESTOS A PAGAR PROCESSADOS					
Poder Executivo		139.115.219,2	0,0	33.341.182,9	105.774.036,3
Poder Legislativo		0,0	0,0	0,0	0,0
RESTOS A PAGAR NÃO PROCESSADOS					
Poder Executivo		76.340.065,4	0,0	11.464.162,5	130.438.575,7
Poder Legislativo		116.493,0	0,0	17.500,0	98.993,0
TOTAL		215.571.777,6	0,0	44.822.845,4	236.311.605,0
DESPESAS COM MANUTENÇÃO E DESENVOLVIMENTO DO ENSINO - MDE		Valor Apurado até o bimestre	Limites Constitucionais Anuais		
Mínimo Anual de 25% das Receitas de Impostos na Manutenção e Desenvolvimento do Ensino - MDE		6.398.135,2	%Mínimo Aplicar Exerc	%Aplicado até o bimestre	
			25%	7,6%	
Mínimo Anual de 60% do FUNDEB na Remuneração dos Professores do Ensino Fundamental		26.004.856,3	60%	70,4%	
RECEITAS DE OPERAÇÕES DE CRÉDITO E DESPESAS DE CAPITAL		Valor Apurado Até o Bimestre	Saldo a Realizar		
Receita de Operação de Crédito					
Despesa de Capital Líquida					
PROJEÇÃO ATUARIAL DOS REGIMES DE PREVIDÊNCIA		Exercício em Referência	10º Exercício	20º Exercício	35º Exercício
Regime Próprio de Previdência Social dos Servidores Públicos					
Receitas Previdenciárias (IV)					
Despesas Previdenciárias (V)					
Resultado Previdenciário (VI)=(IV-V)					
RECEITA DA ALIENAÇÃO DE ATIVOS E APLICAÇÃO DOS RECURSOS		Valor Apurado Até o Bimestre	Saldo a Realizar		
Receita de Capital Resultante da Alienação de Ativos					
Aplicação dos Recursos da Alienação de Ativos					
DESPESAS COM AÇÕES E SERVIÇOS PÚBLICOS DE SAÚDE		Valor Apurado Até o Bimestre	Limite Constitucional Anual		
Despesas Próprias com Ações e Serviços Públicos de Saúde		22.469.626,3	%Mínimo a Aplicar no Exercício	% Aplicado até o bimestre	
			15,0%	25,4%	
DESPESAS DE CARÁTER CONTINUADO, DERIVADAS DE PPP'S CONTRATADAS		Valor Apurado no Exercício Corrente			
Total das despesas / RCL (%)		0,0%			

FONTE :

Nota :

SIGFIS - Versão 2016 CRC-RJ 08/11/10.0
Matr.: 10.122

Data de Emissão: 26/05/2016 13:05h

Anexo 14 do RREO

Sanitro Mattos

Luciano Bolim
Secretário de Fazenda e Planejamento - Matr.: 87.749

Samuel Aranda Neto
Secretário de Controle Interno - Matr.: 94.467

PODER LEGISLATIVO



CÂMARA MUNICIPAL DE S.J.DE MERITI
Estado do Rio de Janeiro


Exercício 2016


Despesa Segundo as Categorias Econômicas - Anexo 02 - Janeiro a Abril de 2016
Unidade Gestora - Câmara da Cidade de São João de Meriti


Órgão: 01 - Câmara Municipal

Unidade: 01001 - Câmara Municipal

Código	Descrição	Desdobramento	Elemento	Cat. Econômica
3.0.00.00.00	Despesas Correntes			11.015.790,93
3.1.00.00.00	Pessoal e Encargos Sociais			10.424.950,00
3.1.90.00.00	Aplicações Diretas		10.424.950,00	
3.1.90.01.00	Aposentadorias e Reformas	329.950,00		
3.1.90.01.01	Aposentadorias / Câmara	329.950,00		
3.1.90.11.00	Vencimentos e Vant.Fixas - Pessoal CIVIL	8.715.000,00		
3.1.90.11.01	Salários - Vereadores	3.276.000,00		
3.1.90.11.05	Venc. Vant. Fixa. Eletivos	900.000,00		
3.1.90.11.06	Venc. Vant. Fixa. Comissionado	4.071.000,00		
3.1.90.11.07	Venc. Vant. Fixa. Agente Político	468.000,00		
3.1.90.13.00	Obrigações Patronais	1.180.000,00		
3.1.90.13.01	Contribuição Patronal / RPPS	180.000,00		
3.1.90.13.02	Contribuição Patronal / RGPS	1.200.000,00		
3.3.00.00.00	Outras Despesas Correntes			590.840,93
3.3.90.00.00	Aplicações Diretas		590.840,93	
3.3.90.14.00	Diárias - Civil	2.800,00		
3.3.90.14.14	Diárias no País	2.800,00		
3.3.90.38.00	Material de Consumo	7.900,00		
3.3.90.38.16	Material de Consumo - Material de Expediente	7.900,00		
3.3.90.39.00	Outros Serviços de Terceiros - J. Jurídica	580.140,93		
3.3.90.39.04	Outros Serviços de Pessoa Jurídica	580.140,93		
Total da Unidade:				11.015.790,93
Total do Órgão:				11.015.790,93
Total:				11.015.790,93


Mauro Ramos de Sá
Contador
Matric. 1419-12



Cintia Neves Soares
Controladora Geral
Matric. 1790-02


Marco Antônio Dornelles Vilas-Bôas
Secretário Financeiro
Matric. 1265-10


Carlos Roberto Rodrigues
Presidente


Roberta Frazão de Queiroz
1ª Secretária


Aldilas Hungria Toledo
2ª Secretária


Giopani Leite de Abreu
2ª Vice Presidente


Rogério de Macedo Fernandes
1ª Vice Presidente



CÂMARA MUNICIPAL DE S.J.DE MERITI
Estado do Rio de Janeiro

Exercício 2016

Programa de Trabalho - Anexo 06 - Janeiro a Abril de 2016
 Unidade Gestora - Câmara da Cidade de São João de Meriti

Órgão: 01 - Câmara Municipal

Unidade: 01001 - Câmara Municipal

Código	Especificação	Projetos	Atividades	Oper. Especial	Total
01.000.0000.0000	Legislativa		11.015.790,93		11.015.790,93
01.031.0001.0000	Ação Legislativa		11.015.790,93		11.015.790,93
01.031.0001.0000	Modernização das Atividades Legislativas e Administrativas		329.950,00		329.950,00
01.031.0001.2274	Manutenção das Atividades Administrativas		329.950,00		329.950,00
01.031.0005.0000	Ação Legislativa		10.685.840,93		10.685.840,93
01.031.0005.2008	Manutenção e Funcionamento do Poder Legislativo		10.685.840,93		10.685.840,93
			11.015.790,93		11.015.790,93

Maury Ramos de Sá
 Contador
 Matr. 1419-12

Cintia Neves Soares
 Controladora Geral
 Matr. 1790-02

Marco Antonio de Oliveira Vilas Boas
 Secretário Municipal
 Matr. 1200-10

Carlos Roberto Rodrigues
 Presidente

Roberto Ferreira de Oliveira
 1º Secretário

Aldias Hungria Toledo
 2º Secretário

Giovanni Leite de Abreu
 2º Vice-Presidente

Rogério de Miranda Fernandes
 1º Vice-Presidente





CÂMARA MUNICIPAL DE S.J.DE MERITI
Estado do Rio de Janeiro

Exercício 2016

Programa de Trabalho de Governo
Demonstrativo de Funções, Subfunções e Programas por Projetos, Atividades e Operações Especiais
Anexo 07 - Janeiro a Abril de 2016
Unidade Gestora - Câmara da Cidade de São João de Meriti

Código	Especificação	Projetos	Atividades	Oper. Especiais	Total
01.000.0000	Legislativa		11.015.790,93		11.015.790,93
01.031.0000	Ação Legislativa		11.015.790,93		11.015.790,93
01.031.0001	Modernização das Atividades Legislativas e Administrativas		339.950,00		339.950,00
01.031.0005	Ação legislativa		10.685.840,93		10.685.840,93
TOTAL			11.015.790,93		11.015.790,93


Mauro Ramos de Sá
Contador
Matric. 1419-12


Cíntia Neves Soares
Controladora Geral
Matric. 1780-02


Marco Antonio Romão de Almeida
Secretário Financeiro
Matric. 1258-10


Carlos Roberto Rodrigues
Presidente


Roberto Ferreira de Castro
1º Secretário


Alailas Hungria Toledo
2º Secretário


Giovanni Leite de Abreu
2º Vice Presidente


Rogério de Macedo Fernandes
1º Vice Presidente



CÂMARA MUNICIPAL DE S.J.DE MERITI
Estado do Rio de Janeiro

Exercício 2016

Demonstrativo da Despesa por Funções, Subfunções e Programas Conforme o Vínculo com os Recursos
Anexo 08 - Janeiro a Abril de 2016

Unidade Gestora - Câmara da Cidade de São João de Meriti

Código	Especificação	Ordinárias	Vinculadas	Total
01.000.0000	Legislativa	11.015.790,93		11.015.790,93
01.031.0000	Ação Legislativa	11.015.790,93		11.015.790,93
01.031.9991	Modernização das Atividades Legislativas e Administrativas	329.950,00		329.950,00
01.031.9995	Ação Legislativa	10.685.840,93		10.685.840,93
		11.015.790,93		11.015.790,93

Maury Ramos de Sá
 Contador
 Matrícula: 1418-12

Cíntia Neves Soares
 Controladora Geral
 Matrícula: 1750-02

Marco Antônio Botelho de Vilas Boas
 Secretário Financeiro
 Matrícula: 1288-10

Carlos Roberto Rodrigues
 Presidente

Roberta Ferreira de Sá
 1ª Secretária

Aníles Hungria Toledo
 2ª Secretária

Giovanni Leite de Abreu
 2ª Vice Presidente

Rogério de Macedo Fernandes
 1ª Vice Presidente



CÂMARA MUNICIPAL DE S.J.DE MERITI

Estado do Rio de Janeiro

Exercício 2016

Demonstrativo da Despesa por Órgãos e Funções - Anexo 09 - Janeiro a Abril de 2016

Unidade Gestora - Câmara da Cidade de São João de Meriti

ORGÃOS/ FUNÇÕES	Legislativa					TOTAL
Câmara Municipal	11.015.790,93					11.015.790,93
Total	11.015.790,93	0,00	0,00	0,00	0,00	11.015.790,93

Maury Ramos de Sá
Controlador
Matric. 4119-12

Cirilo Neves Soares
Controladora Geral
Matric. 1790-02

Marcos Antonio Domingos de Sá
Secretário Financeiro
Matric. 1250-10

Carlos Roberto Rodrigues
Presidente

Roberto Ferraz de Queiroz
1º Secretário

Aldiles Hungria Toledo
2º Secretário

Giovanni Leite de Abreu
2º Vice Presidente

Rogério de Macedo Fernandes
1º Vice Presidente



CÂMARA MUNICIPAL DE S.J.DE MERITI

Estado do Rio de Janeiro

Exercício 2016

Balanço Orçamentário - Anexo 12 - Janeiro a Abril de 2016

Unidade Gestora - Câmara da Cidade de São João de Meriti

DESPESAS ORÇAMENTÁRIAS	DOTAÇÃO INICIAL (a)	DOTAÇÃO ATUALIZADA (c)	DESPESAS EMPENHADAS (f)	DESPESAS LIQUIDADAS (g)	DESPESAS PAGAS (h)	SALDO DA DOTAÇÃO (i=a-f)
DESPESAS	12.450.000,00	12.450.000,00	11.015.790,93	3.438.809,26	3.435.209,26	1.434.209,07
DESPESAS CORRENTES	12.290.000,00	11.959.950,00	11.015.790,93	3.438.809,26	3.435.209,26	944.159,07
Pessoal e Encargos Sociais	10.265.200,00	10.424.950,00	10.424.950,00	3.192.877,08	3.192.877,08	0,00
Juros e Encargos da Dívida	0,00	0,00	0,00	0,00	0,00	0,00
Outras Despesas Correntes	2.024.800,00	1.535.000,00	590.840,93	245.932,18	242.332,18	944.159,07
DESPESA DE CAPITAL	160.000,00	490.050,00	0,00	0,00	0,00	490.050,00
Investimentos	160.000,00	490.050,00	0,00	0,00	0,00	490.050,00
Inversões Financeiras	0,00	0,00	0,00	0,00	0,00	0,00
Amortização da Dívida	0,00	0,00	0,00	0,00	0,00	0,00
RESERVA DE CONTINGÊNCIA DO FPM	0,00	0,00	0,00	0,00	0,00	0,00
Reserva de Contingência do FPM	0,00	0,00	0,00	0,00	0,00	0,00
RESERVA DE CONTINGÊNCIA	0,00	0,00	0,00	0,00	0,00	0,00
Reserva de Contingência	0,00	0,00	0,00	0,00	0,00	0,00
SUBTOTAL DAS DESPESAS (VI)	12.450.000,00	12.450.000,00	11.015.790,93	3.438.809,26	3.435.209,26	1.434.209,07
AMORTIZAÇÃO DA DÍVIDA REFINANCIAMENTO (VII)						
Amortização da Dívida Interna						
Dívida Mobiliária						
Outras Dívidas						
Amortização da Dívida Externa						
Dívida Mobiliária						
Outras Dívidas						
SUBTOTAL COM REFINANCIAMENTO (VIII) = (VI + VII)	12.450.000,00	12.450.000,00	11.015.790,93	3.438.809,26	3.435.209,26	1.434.209,07
SUPERÁVIT (IX)						
TOTAL (X) = (VIII + IX)	12.450.000,00	12.450.000,00	11.015.790,93	3.438.809,26	3.435.209,26	1.434.209,07

Mauri Ramos de Sá
Contador
Matric. 1419-12

Cintia Neves Soares
Controladora Geral
Matric. 1790-02

Marco Antonio Domingos das Neves
Secretário Financeiro
Matric. 1205-10

Carlos Roberto Rodrigues
Presidente

Roberta Ferreira de Queiroz
1ª Secretária

Aldilás Hungria Toledo

Giovani Leite de Abreu
2ª Vice Presidente

Rogério de Macedo Fernandes
1ª Vice Presidente

Folha: 1




CÂMARA MUNICIPAL DE S.J.DE MERITI
Estado do Rio de Janeiro

Exercício 2016


Comparativo da Receita Orçada com a Arrecadada - Anexo 10- Janeiro a Abril de 2016
Unidade Gestora - Câmara da Cidade de São João de Meriti

Código	Descrição	Orçada	Arrecadada	Diferença p/ Mens	Diferença p/ Bimestre
	Soma	0,00	0,00		
	(-) Dedução de Receita para Formação do FUNTRUF				
	Total de Deduções	0,00	0,00		
	TOTAL	0,00	0,00		


Moacyr Ramos de Sá
Contador
Matrícula: 419-12


Cristia Neves Soares
Controladora Geral
Matrícula: 1790-02


Marco Antônio Brito de Sá
Presidente
Matrícula: 1268-10


Carlos Roberto Rodrigues
Presidente


Roberto Pereira de Queiroz
1º Secretário


Adilias Haugria Toledo
2º Secretário


Giovanni Leite de Abreu
2º Vice Presidente


Rogério de Macedo Fernandes
1º Vice Presidente



CÂMARA MUNICIPAL DE S.J.DE MERITI
Estado do Rio de Janeiro

Exercício 2016

Comparativo da Despesa Autorizada com a Realizada - Anexo II- Janeiro a Abril de 2016
 Unidade Gestora - Câmara da Cidade de São João de Meriti

Código	Descrição	Creditos Orçamentários e Suplementares	Creditos Especiais e Extraordinários	Total	Realizada	Diferença
Origem: 01	Câmara Municipal					
Unidade: 01.001	Câmara Municipal					
Projeto/Atividade: 1.005 Aquisição de Veículos						
4.4.91.52.04-01	Equipamentos e Material Permanente	10.000,00	0,00	10.000,00	0,00	10.000,00
Projeto/Atividade: 1.405 Aquisição de Mobiliário e Equipamentos						
4.4.91.52.01-01	Equipamentos e Material Permanente	200.000,00	0,00	200.000,00	0,00	200.000,00
Projeto/Atividade: 1.407 Construção do Anexo do Plenário						
4.4.90.51.02-01	Obras e Instalações	280.050,00	0,00	280.050,00	0,00	280.050,00
Projeto/Atividade: 2.008 Manutenção e Funcionamento do Poder Legislativo						
3.1.90.11.01-01	Subsídios a Vereadores	3.276.000,00	0,00	3.276.000,00	3.276.000,00	0,00
3.1.90.11.05-01	Venc. Vari. Fixa. Efetivos	900.000,00	0,00	900.000,00	900.000,00	0,00
3.1.90.11.06-01	Venc. Vari. Fixa. Comissionado	4.071.000,00	0,00	4.071.000,00	4.071.000,00	0,00
3.1.90.11.07-01	Venc. Vari. Fixa. Agente Político	468.000,00	0,00	468.000,00	468.000,00	0,00
3.1.90.13.01-01	Contribuição Patronal / RPPS	180.000,00	0,00	180.000,00	180.000,00	0,00
3.1.90.13.02-01	Contribuição Patronal / RGPS	1.200.000,00	0,00	1.200.000,00	1.200.000,00	0,00
3.3.90.08.04-01	Outros Benefícios	5.000,00	0,00	5.000,00	0,00	5.000,00
3.3.90.14.14-01	Diárias no País	100.000,00	0,00	100.000,00	2.800,00	97.200,00
3.3.90.30.16-01	Material de Consumo - Material de Expediente	500.000,00	0,00	500.000,00	7.900,00	492.100,00
3.3.90.31.01-01	Premiações Cult. Am. Client. Desp. e Outros	5.000,00	0,00	5.000,00	0,00	5.000,00
3.3.90.32.01-01	Material de Distribuição Comum	5.000,00	0,00	5.000,00	0,00	5.000,00
3.3.90.36.05-01	Outros Serviços /Pessoa Física	10.000,00	0,00	10.000,00	0,00	10.000,00
3.3.90.39.04-01	Outros Serviços de Pessoa Jurídica	900.000,00	0,00	900.000,00	580.140,99	319.859,01
3.3.90.93.01-01	Indenizações e Restituições	10.000,00	0,00	10.000,00	0,00	10.000,00





CÂMARA MUNICIPAL DE S.J.DE MERITI
Estado do Rio de Janeiro


Exercício 2016


Comparativo da Despesa Autorizada com a Realizada - Anexo 11- Janeiro a Abril de 2016
Unidade Gestora - Câmara da Cidade de São João de Meriti


Código	Descrição	Créditos Orçamentários e Suplementares	Créditos Especiais e Extrabudjetários	Total	Realizada	Diferença
Unidade: 01.001	Câmara Municipal					
Projeto/Atividade: 2.134	Manutenção das Atividades Administrativas					
3.1.90.01.01-01	Apresentadorias / Câmara	329.950,00	0,00	329.950,00	329.950,00	0,00
	Total da Unidade:	12.450.000,00	0,00	12.450.000,00	11.015.790,93	1.434.209,07
	Total da Orgão:	12.450.000,00	0,00	12.450.000,00	11.015.790,93	1.434.209,07
	TOTAL GERAL:	12.450.000,00	0,00	12.450.000,00	11.015.790,93	1.434.209,07



 Mauro Ramos de Sá
Contador
Matric. 1419-02



 Cintia Neves Soares
Controladora Geral
Matric. 1794-02



 Marco Antonio Domingos Villela Bôas
Secretário Executivo
Matric. 1168-10


 Célia Roberto Rodrigues
Presidente


 Roberta Ferreira de Queiroz
2ª Secretária


 Aldilás Hungria Toledo
2ª Secretária


 Giovanni Leite de Abreu
2ª Vice Presidente


 Rogério de Macedo Fernandes
1ª Vice Presidente



CÂMARA MUNICIPAL DE S.J.DE MERITI
Estado do Rio de Janeiro

Exercício 2016

Balancço Orçamentário - Anexo 12 - Janeiro a Abril de 2016
 Unidade Gestora - Câmara da Cidade de São João de Meriti

RECEITAS ORÇAMENTÁRIAS	PREVISÃO INICIAL	PREVISÃO ATUALIZADA (a)	RECEITAS REALIZADAS (b)	SALDO c = (b - a)
SUBTOTAL DAS RECEITAS (I)	0,00	0,00	0,00	0,00
OPERAÇÕES DE CRÉDITO REFINANCIAMENTO (II) Operações de Crédito Internas Mobiliária Contratual Operações de Crédito Externas Mobiliária Contratual				
SUBTOTAL COM REFINANCIAMENTO (III) = (I + II)	0,00	0,00	0,00	0,00
DÉBITO (IV)	11.458.000,00	11.458.000,00	11.815.798,93	(1.424.209,87)
TOTAL (V) = (III + IV)	11.458.000,00	11.458.000,00	11.815.798,93	(1.424.209,87)
SALDOS DE EXERCÍCIOS ANTERIORES (UTILIZADOS PARA CRÉD. ADICIONAIS) Superávit Financeiro Reabertura de Créditos Adicionais				

Mauro Ramos de Sá
 Contador
 Matric. 1419-12

Cláudia Neves Sousa
 Controladora Geral
 Matric. 1790-02

Manoel Antônio de Sá
 Secretário Financeiro
 Matric. 1268-10

Sérgio Roberto Rodrigues
 Presidente

Roberta Ferreira de Queiroz
 1ª Secretária

Aldias Hungria Toledo
 2ª Secretário

Giovanni Leite de Abreu
 2ª Vice Presidente

Rogério de Macedo Fernandes
 1ª Vice Presidente



CÂMARA MUNICIPAL DE S.J. DE MERITI

Estado do Rio de Janeiro


Exercício 2016


Quadro da Execução de Restos a Pagar não Processados


- Janeiro a Abril de 2016

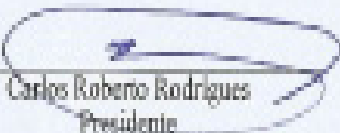
Unidade Gestora - Câmara da Cidade de São João de Meriti

RESTOS A PAGAR NÃO PROCESSADOS	INSCRITOS		LIQUIDADOS (c)	PAGOS (d)	CANCELADOS (e)	SALDO (f)=(a+b+c)
	EM EXERCÍCIOS ANTERIORES (a)	EM 31 DE DEZEMBRO DO EXERCÍCIO ANT. (b)				
DESPESES CORRENTES	0,00	30.820,00	30.820,00	30.820,00	0,00	0,00
Outras Despesas Correntes	0,00	30.820,00	30.820,00	30.820,00	0,00	0,00
DESPESA DE CAPITAL	0,00	85.673,00	85.673,00	85.673,00	0,00	0,00
Investimentos	0,00	85.673,00	85.673,00	85.673,00	0,00	0,00
TOTAL	0,00	116.493,00	116.493,00	116.493,00	0,00	0,00


Moury Ramos de Sá
Contador
Matr. 1419-12



Ciria Neves Soares
Controladora Geral
Matr. 1790-02


Marco Antonio Domingos Villas Bôas
Secretário de Finanças
Matr. 1264-10


Carlos Roberto Rodrigues
Presidente


Roberto Eduardo de Almeida
1º Secretário


Adilias Hungria Toledo
2º Secretário


Gigliani Leite de Abreu
2º Vice Presidente


Rogério de Macedo Fernandes
1º Vice Presidente



CÂMARA MUNICIPAL DE S.J.DE MERITI

Exercício 2016

Estado do Rio de Janeiro

Quadro da Execução de Restos a Pagar Processados e não Processados Liquidados - Janeiro a Abril de 2016


Unidade Gestora - Câmara da Cidade de São João de Meriti

RESTOS A PAGAR PROCESSADOS	INSCRITOS		PAGOS (c)	CANCELADOS (d)	SALDO (f)-(a+b+c-d)
	EM EXERCÍCIOS ANTERIORES (a)	EM 31 DE DEZEMBRO DO EXERCÍCIO ANTE. (b)			
TOTAL	0,00	0,00	0,00	0,00	0,00


 Mauro Ramos de Sá
 Contador
 Matr. 1 419-12


 Cintia Neves Soares
 Controladora Geral
 Matr. 1790-02


 Marco Antonio Damasceno
 Secretário Financeiro
 Matr. 1283-00


 Carlos Roberto Rodrigues
 Presidente


 Roberto Pereira de Queiroz
 1º Secretário


 Aldias Hungria Toledo
 2º Secretário


 Giovanni Leite de Abreu
 2º Vice Presidente


 Rogério de Macedo Fernandes
 1º Vice Presidente



CÂMARA MUNICIPAL DE S.J.DE MERITI


Estado do Rio de Janeiro


Exercício 2016

Balanco Financeiro - Anexo 13 - Janeiro a Abril de 2016

Unidade Gestora - Câmara da Cidade de São João de Meriti

INGRESSOS			DESAZOS		
ESPECIFICAÇÃO	Exercício Atual	Exercício Anterior	ESPECIFICAÇÃO	Exercício Atual	Exercício Anterior
Receita Orçamentária	4.200.000,00	12.233.905,07	Despesa Orçamentária	11.015.790,93	12.233.905,07
Ordinária	4,00		Ordinária	11.015.790,93	12.233.905,07
Transferências Financeiras Recebidas	4.200.000,00	12.233.905,07	Transferências Financeiras Concedidas	0,00	
Transferências Recebidas Independentes de Execução Orçamentária - Intra CPSS	4.200.000,00	12.233.905,07	Transferências Concedidas Independentes de Execução Orçamentária	0,00	
Recebimentos Extra-Orçamentários	6.079.872,89	1.610.611,62	Pagamentos Extra-Orçamentários	615.384,23	1.610.111,62
Inscrição de Restos a Pagar Processados	7.600,00		Pagamentos de Restos a Pagar Processados	116.493,00	7.500
Inscrição de Restos a Pagar Não Processados	7.576.981,67		Pagamentos de Restos a Pagar Não Processados	0,00	
Depósitos Realizáveis e Valores Vinculados	499.291,22	1.610.611,62	Depósitos Realizáveis e Valores Vinculados	499.291,22	1.610.611,62
Saldo em Espécie do Exercício Anterior	116.493,00	7.500	Saldo em Espécie para o Exercício Seguinte	784.780,74	
Caixa e Equivalentes de Caixa	116.493,00	7.500	Caixa e Equivalentes de Caixa	784.780,74	
TOTAL	12.396.365,89	13.852.016,69	TOTAL	12.396.365,89	13.852.016,69


Maury Ramos de Sá
Contador
Matric. 1419-12


Cintia Neves Soares
Controladora Geral
Matric. 1790-02



Marco Antonio Rodrigues
Secretário Administrativo
Matric. 1268-00


Carlos Roberto Rodrigues
Presidente


Roberto Pereira de Queiroz
1º Secretário


Aldilys Hungria Toledo
2º Secretário


Giovanni Leite de Abreu
2º Vice Presidente


Rogério de Macedo Fernandes
1º Vice Presidente



CÂMARA MUNICIPAL DE S.J.DE MERITI


Estado do Rio de Janeiro


Balanco Patrimonial - Anexo 14- Janeiro a Abril de 2016

Unidade Gestora - Câmara da Cidade de São João de Meriti

Exercício 2016


ATIVO			PASSIVO		
ESPECIFICAÇÃO	Exercício Atual	Exercício Anterior	ESPECIFICAÇÃO	Exercício Atual	Exercício Anterior
ATIVO CIRCULANTE	764.790,74		PASSIVO CIRCULANTE	3.600,00	
Caixa e Equivalentes de Caixa	764.790,74		Obrigações Trabalhistas, Previdenciárias e Assistenciais a	0,00	
Dobras Cíveis e Valores a Curto Prazo	0,00		Fornecedores e Contas a Pagar a Curto Prazo	3.600,00	
ATIVO NÃO CIRCULANTE	2.065.070,97	2.015.607,71	PASSIVO NÃO-CIRCULANTE	0,00	
Ativo Realizável a Longo Prazo	38.571,50	35.501,50	Obrigações Trabalhistas, Previdenciárias e Assistenciais a	0,00	
Doações	38.571,50	35.501,50	Previdência a Longo Prazo	0,00	
Participações Permanentes	0,00		TOTAL DO PASSIVO	3.600,00	
Investimentos do Regime de Longo Prazo	0,00		PATRIMÔNIO LÍQUIDO	0,00	2.015.607,71
Imobilizado	2.026.409,23	1.940.216,21	Ajustes de Avaliação Patrimonial	0,00	
Dobras Móveis	1.200.508,37	1.214.225,37	Reservas de Lucros	0,00	
Dobras Imóveis	725.990,44	725.990,44	Dobras Reservas	0,00	
(-) Depreciação, Exaustão e Amortização Acumuladas	(0,00)		Resultados Acumulados	2.026.261,71	2.015.607,71
Intangível	0,00		TOTAL DO PATRIMÔNIO LÍQUIDO	2.026.261,71	2.015.607,71
TOTAL	2.829.861,71	2.015.607,71	TOTAL	2.829.861,71	2.015.607,71
ATIVO FINANCEIRO	764.790,74		PASSIVO FINANCEIRO	7.500.581,67	
ATIVO PERMANENTE	2.065.070,97	2.015.607,71	PASSIVO PERMANENTE	0,00	
SALDO PATRIMONIAL				(4.190.719,96)	2.015.607,71



Maury Ramos de Sá
Contador
Matr. 1419-12



Cintia Neves Soares
Controladora Geral
Matr. 1790-02


Marco Antonio Domingos de Sá Rios
Secretário Executivo
Matr. 1288-10


Carlos Roberto Rodrigues
Presidente


Roberto Ferreira de Queiroz
1º Secretário


Anílas Hungria Toledo
2º Secretário


Giovanni Leite de Abreu
2º Vice Presidente


Rogério de Macedo Femenet
1º Vice Presidente

Folha: 1



CÂMARA MUNICIPAL DE S.J.DE MERITI
Estado do Rio de Janeiro

Exercício 2016

Demonstrativo do Superávit/Déficit Financeiro Apurado no Balanço Patrimonial Anual a Abril de 2016
Unidade Gestora - Câmara da Cidade de São João de Meriti

DESTINAÇÃO DE RECURSOS		SUPERÁVIT / DÉFICIT FINANCEIRO
DI	Recursos Próprios	(11.015.790,93)
TOTAL		(11.015.790,93)

Maury Ramos de Sá
Contador
Matric. 1479-12

Cintia Neves Soares
Controladora Geral
Matric. 1790-02

Marco Antônio Corrêa de Sá Bóas
Secretário Financeiro
Matric. 1289-10

Carlos Roberto Rodrigues
Presidente

Roberta Franchesca de Queiroz
1ª Secretária

Aldilás Hungria Toledo
2ª Secretária

Giovanni Leite de Abreu
2ª Vice Presidente

Rogério de Macedo Fernandes
1ª Vice Presidente



CÂMARA MUNICIPAL DE S.J. DE MERITI
Estado do Rio de Janeiro

Exercício 2016

Demonstração das Variações Patrimoniais - Anexo 15- Janeiro a Abril de 2016
 Unidade Gestora - Câmara da Cidade de São João de Meriti

VARIACÕES PATRIMONIAIS QUANTITATIVAS		
	Exercício Atual	Exercício Anterior
VARIAÇÃO PATRIMONIAL AUMENTATIVA	4.200.000,00	
TRANSFERÊNCIAS E DELEGAÇÕES RECEBIDAS	4.200.000,00	
TRANSFERÊNCIAS INTRAGOVERNAMENTAIS	4.200.000,00	
VARIAÇÃO PATRIMONIAL DIMINUTIVA	3.549.538,30	
PESSOAL E ENCARGOS	2.910.815,99	
REMUNERAÇÃO A PESSOAL	2.681.994,20	
ENCARGOS PATRONAIS	228.061,60	
BENEFÍCIOS PREVIDENCIÁRIOS E ASSISTENCIAIS	282.861,28	
APOSENTADORIAS E REFORMAS	282.861,28	
USO DE BENS, SERVIÇOS E CONSUMO DE CAPITAL FIXO	347.661,22	
USO DE MATERIAL DE CONSUMO	70.859,84	
SERVIÇOS	276.801,38	
Resultado Patrimonial do Período	650.461,70	0,00

VARIACÕES PATRIMONIAIS QUALITATIVAS (decorrentes da execução orçamentária)		
Incorporação de Ativos	85.673,00	
Destinação de Passivos		
Incorporação de Passivos		
Destinação de Ativos		

Mury Kozzo de Sá
 Contador
 Matrícula 419-12

Cláudia Neves Soares
 Controladora Geral
 Matrícula 1790-02

Marco Antonio dos Santos
 Secretário Patrimônio
 Matrícula 1268-10

Pedro Roberto Rodrigues
 Presidente

Roberta Ferreira de Queiroz
 1ª Secretária

Márcia Hungria Toledo
 2ª Secretária

Giovanni Leite de Abreu
 2º Vice Presidente

Rogério de Sácerdo Fernandes
 1º Vice Presidente



CÂMARA MUNICIPAL DE S.J.DE MERITI
Estado do Rio de Janeiro

Exercício 2016

Demonstração da Dívida Flutuante - Anexo 17 - Janeiro a Abril de 2016

Unidade Gestora - Câmara da Cidade de São João de Meriti

Título da Conta	Saldo Anterior	Inscrição	Baixas	Saldo Atual
RESTOS A PAGAR	116.493,00 C	14.571.893,19	7.107.004,52	7.580.581,67 C
RESTOS A PAGAR DO EXERCÍCIO	0,00 D	14.454.100,19	6.874.000,52	7.580.581,67 C
Restos a Pagar Processados	0,00 D	3.438.800,26	3.438.200,26	0,00 C
Restos a Pagar Não Processados	0,00 D	11.015.299,93	3.438.800,26	7.576.499,67 C
RESTOS A PAGAR DE EXERCÍCIOS ANTERIORES	116.493,00 C	116.493,00	232.986,00	0,00 D
Restos a Pagar Processados	0,00 D	116.493,00	116.493,00	0,00 D
Restos a Pagar Não Processados	116.493,00 C		116.493,00	0,00 D
CONSIGNAÇÕES	0,00 D	499.291,22	499.291,22	0,00 D
CONSIGNAÇÕES - CÂMARA MM	0,00 D	499.291,22	499.291,22	0,00 D
Contribuição de Segurado - IPASM	0,00 D	27.750,00	27.750,00	0,00 D
INSS Rápido	0,00 D	142.119,24	142.119,24	0,00 D
Imposto de Renda Rápido	0,00 D	256.913,15	256.913,15	0,00 D
PSD	0,00 D	4.800,00	4.800,00	0,00 D
PT	0,00 D	145,32	145,32	0,00 D
PBS	0,00 D	2.400,00	2.400,00	0,00 D
PSC	0,00 D	2.400,00	2.400,00	0,00 D
Plano Alimentícia	0,00 D	42.324,04	42.324,04	0,00 D
Sindifar	0,00 D	240,00	240,00	0,00 D
Capexi	0,00 D	11.587,94	11.587,94	0,00 D
PMDB - PARTIDO DO MOVIMENTO DEMOC. BRASILEIRO	0,00 D	7.200,00	7.200,00	0,00 D
FEDERAÇÃO NACIONAL DOS SERVIDORES LEGISLATIVOS E TRIBUNAIS D	0,00 D	1.410,73	1.410,73	0,00 D
TOTAL	116.493,00 C	15.070.384,41	7.606.295,74	7.580.581,67 C

Máry Rúben de Sá
Contador
Matric: 1419-12

Célia Nereza Soares
Controladora Geral
Matric: 1750-02

Marco Antonio de Moraes
Secretário Executivo
Matric: 1268-14

Carlos Roberto Rodrigues
Presidente

Roberto Leal de Queiroz
1º Secretário

Aécio Henrique Toledo

Giovanni Leite de Abreu

Márcia de Macedo Fernandes

Folha: 1



CÂMARA MUNICIPAL DE S.J.DE MERITI
Estado do Rio de Janeiro

Exercício 2016

Demonstração dos Fluxos de Caixa - Janeiro a Abril de 2016
Unidade Gestora - Câmara da Cidade de São João de Meriti

	Exercício Atual	Exercício Anterior
FLUXOS DE CAIXA DAS ATIVIDADES DAS OPERAÇÕES		
INGRESSOS (I)=(II+III+IV)	(4.200.000,00)	
RECEITAS DERIVADAS (II)		
Receita Tributária	0,00	
Receita de Contribuições	0,00	
Outras Receitas Derivadas	0,00	
RECEITAS ORIGINÁRIAS (III)		
Receita Patrimonial	0,00	
Receita Agropecuária	0,00	
Receita Industrial	0,00	
Receitas de Serviços	0,00	
Outras Receitas Originárias	0,00	
Remuneração dos Disponíveis	0,00	
TRANSFERÊNCIAS (IV)		
Intergovernamentais	(4.200.000,00)	
da União	0,00	
dos Estados e Distrito Federal	0,00	
dos Municípios	0,00	
Intragovernamentais	0,00	
Outras Transferências	(4.200.000,00)	
DESEMBOLSOS (V)=(VI+VII+VIII)		
PESSOAL E OUTRAS DESPESAS CORRENTES POR FUNÇÃO (VI)	3.466.029,26	12.158.022,26
Legislativa	3.466.029,26	12.158.022,26
JUNTOS E ENCARGOS DA DÍVIDA (VII)	3.466.029,26	12.158.022,26
Juros e Correção Monetária da Dívida Interna	0,00	
Juros e Correção Monetária da Dívida Externa	0,00	
Outros Encargos da Dívida	0,00	
TRANSFERÊNCIAS (VIII)		
Intergovernamentais	0,00	
a União	0,00	
a Estados e Distrito Federal	0,00	
a Municípios	0,00	
FUNDOS	0,00	
Intergovernamentais	0,00	
Outras Transferências	0,00	
FLUXO DE CAIXA LÍQUIDO DAS ATIVIDADES DAS OPERAÇÕES (IX)=(I-V)	(7.666.029,26)	(12.158.022,26)





CÂMARA MUNICIPAL DE S.J.DE MERITI
Estado do Rio de Janeiro

Exercício 2016

Demonstração dos Fluxos de Caixa - Janeiro a Abril de 2016
Unidade Gestora - Câmara da Cidade de São João de Meriti

	Exercício Atual	Exercício Anterior
FLUXOS DE CAIXA DAS ATIVIDADES DE INVESTIMENTO		
INGRESSOS (X)		
Alienação de Bens	0,00	
Amortização de Empréstimos	0,00	
Integralização de Capital Social	0,00	
DESEMBOLSOS (XI)	85.673,00	83.382,81
Aquisição de Ativo Não Circulante	85.673,00	83.382,81
Concessão de Empréstimos e Financiamentos	0,00	
Outros Desembolsos de Investimento	0,00	
FLUXO DE CAIXA LÍQUIDO DAS ATIVIDADES DE INVESTIMENTO (XII)=(X-XI)	(85.673,00)	(83.382,81)
FLUXOS DE CAIXA DAS ATIVIDADES DE FINANCIAMENTO		
INGRESSOS (XIII)		
Operações de Crédito	0,00	
DESEMBOLSOS (XIV)	0,00	
Amortização / Refinanciamento de Dívidas	0,00	
FLUXO DE CAIXA LÍQUIDO DAS ATIVIDADES DE FINANCIAMENTO (XV)= (XIII-XIV)	0,00	
GERAÇÃO LÍQUIDA DE CAIXA E EQUIVALENTE DE CAIXA (XVI)=(IX+XII+XV)	-7.751.703,26	-12.241.405,07
CAIXA E EQUIVALENTE DE CAIXA INICIAL (XVII)		
CAIXA E EQUIVALENTE DE CAIXA FINAL (XVIII)=(XVI+XVII)	-7.751.703,26	-12.241.405,07



Maury Ramos de Sá
Contador
Matric.1.419-12


Cintia Neves Soares
Controladora Geral
Matric. 1.790-02


Marco Antônio Rodrigues Vilas Boas
Secretário Executivo
Matric 1.268-10


Carlos Roberto Rodrigues
Presidente


Roberto Ferreira de Aguiar
2º Secretário


Aldias Hungria Toledo
2º Secretário


Giovanni Leite de Abreu
2º Vice Presidente


Rogério de Macedo Fernandes
1º Vice Presidente

MUNICÍPIO DE SÃO JOÃO DE MERITI - PODER LEGISLATIVO
 RELATÓRIO DE GESTÃO FISCAL
 DEMONSTRATIVO DA DESPESA COM PESSOAL
 ORÇAMENTOS FISCAL E DA SEGURIDADE SOCIAL
 PERÍODO DE REFERÊNCIA : 1º Quadrimestre / 2016

RCF - ANEXO 1

R\$ 1,00

DESPESA COM PESSOAL	DESPESA EXECUTADAS Mai/2015 até Abr/2016		
	LIQUIDADAS	INSCRITAS EM RP MÃO PROCESSADAS	TOTAL
DESPESA BRUTA COM PESSOAL (I)	10.822.105,7	0,0	10.822.105,7
Pessoal Ativo	10.381.180,8	0,0	10.381.180,8
Pessoal Inativo e Pensionista	320.925,1	0,0	320.925,1
Outras Despesas de Pessoal Decorrentes de Contratos de Terceirização (art. 18, § 1º da LRF)	0,0	0,0	0,0
Despesas não Computadas (art. 18, § 1º da LRF) (II)	320.925,1	0,0	320.925,1
(-) Decorrentes de Decisão Judicial	0,0	0,0	0,0
(-) Inativos e Pensionistas com Recursos Vinculados	320.925,1	0,0	320.925,1
(-) Indenizações por Demissão e Incentivos à Demissão Voluntária	0,0	0,0	0,0
(-) Despesas de Exercícios Anteriores	0,0	0,0	0,0
DESPESA TOTAL COM PESSOAL - DTP (IV)=I - II	10.381.180,8	0,0	10.381.180,8
APURAÇÃO DO CUMPRIMENTO DO LIMITE LEGAL			VALOR
RECEITA CORRENTE LÍQUIDA - RCL (V)			443.173.858,0
% do TOTAL DA DESPESA LÍQUIDA COM PESSOAL PARA FINS DE APURAÇÃO DO LIMITE - TDP sobre a RCL (VI) = (IV/V) * 100			2,34%
LIMITE MÁXIMO (inciso III, art. 20 da LRF) - «5,00%»			22.158.692,9
LIMITE PRUDENCIAL (§ único, art. 22 da LRF) - «5,70%»			25.259.725,1
LIMITE DE ALERTA (inciso I do §1º de art. 20 da LRF) - «3,5%»			15.516.215,1

Marary Ramos de Sá
 Coordenadora de Contabilidade
 Matr: 1.419-12
 CRC-RJ 043656/O-9

Cintia Neves Soares
 Controladora Geral
 Matr. 1790-02

Marco Antonio D. B. B. B.
 Secretário Financeiro
 Matr. 1.259-15

Carlos Roberto Rodrigues
 Bibeito
 Ver. Presidente

Roberta Ferreira de Queiroz
 1º Secretário

Adilias Hungria Toledo
 2º Secretário

Giovanni Leite de Abreu
 2º Vice Presidente

Rogério de Marco Fernandes
 1º Vice Presidente