



DOM DIÁRIO OFICIAL

da Cidade de São João de Meriti

Ano XIV Nº 4359

SEGUNDA-FEIRA, 01 DE FEVEREIRO DE 2016

Poder Executivo

SANDRO MATOS
PREFEITO

JOÃO DIAS FERREIRA
VICE-PREFEITO

SECRETARIAS

SECRETÁRIO DE GOVERNO E COORDENAÇÃO GERAL
Carlos Alberto Monteiro de Andrade

PROCURADOR GERAL
Fabiano Silva Maia

SECRETÁRIO DE CONTROLE INTERNO
Samuel Aranda Neto

SECRETÁRIO DE OBRAS, HABITAÇÃO, AMBIENTE E DEFESA CIVIL
Rodrigo Henriques Drigão

SECRETÁRIO DE FAZENDA E PLANEJAMENTO
Luciano Lopes Rolim

SECRETÁRIA DE EDUCAÇÃO, CULTURA, ESPORTE E LAZER
Eneila Feitosa Lucas

SECRETÁRIO DE PROMOÇÃO SOCIAL
Geraldo Luiz Brinate

SECRETÁRIO DE SEGURANÇA, TRANSPORTE,
DESENVOLVIMENTO ECONÔMICO E ORDEM URBANA
Romão Roberto de Mello Vilaça

SECRETÁRIO DE TRABALHO, CIÊNCIA E TECNOLOGIA
Fernando Rodrigues

SECRETÁRIA DE DIREITOS HUMANOS E IGUALDADE RACIAL
Paulo Sérgio Henriques de Aguiar

SECRETÁRIO DE SERVIÇOS PÚBLICOS
Alírio Montebrume de Souza

SECRETÁRIO MUNICIPAL DE SAÚDE
Walter Santos Wilmes

Poder Legislativo

CÂMARA DE VEREADORES

CARLOS ROBERTO RODRIGUES
PRESIDENTE

Rogério de Macedo Fermadez
1º VICE PRESIDENTE
Gionani Leite de Abreu
2º VICE PRESIDENTE

ROBERTA FERREIRA DE QUEIROZ
1º SECRETÁRIO
ALDILAS HUNGRIA TOLEDO
2ª SECRETÁRIO



Sumário

Atos do Prefeito.....	2 a 4
Procuradoria Geral.....	4
Secretaria Municipal de Controle Interno.....	5 a 40

PODER EXECUTIVO

ATOS DO PREFEITO

P O R T A R I A Nº 5359/2015-SEMAD

O Prefeito da Cidade, usando das atribuições que lhe são conferidas por LEI,

R E S O L V E:

C O N C E D E R, a funcionária MARIA ADELAIDE FERNANDES DA SILVA PIAIRO GOMES, Professor - Matrícula nº 4039, do quadro de pessoal permanente da Secretaria Municipal de Educação, Cultura, Esporte e Lazer, Licença Prêmio, pelo prazo de 06 (seis) meses, referente ao 3º (terceiro) decênio, com base no artigo 123 da Lei nº 258/82, conforme despacho da Douta Procuradoria exarado nos autos do Processo nº 3862/2015.

Esta Portaria entrará em vigor a contar da data de sua publicação.

PREFEITURA DA CIDADE DE SÃO JOÃO DE MERITI, em 31 de agosto de 2015.

SANDRO MATOS, PREFEITO

P O R T A R I A Nº 5364/2015-SEMAD

O Prefeito da Cidade, usando das atribuições que lhe são conferidas por LEI,

R E S O L V E:

C O N C E D E R, a funcionária VERA LUCIA REBEQUE, Professor I - Matrícula nº 690, do quadro de pessoal permanente da Secretaria Municipal de Educação, Cultura, Esporte e Lazer, Licença Prêmio, pelo prazo de 06 (seis) meses, referente ao 3º (terceiro) decênio, com base nos artigos 123 e 124 da Lei nº 258/82, conforme despacho da Douta Procuradoria exarado nos autos do Processo nº 2323/2015.

Esta Portaria entrará em vigor a contar da data de sua publicação.

PREFEITURA DA CIDADE DE SÃO JOÃO DE MERITI, em 31 de agosto de 2015.

SANDRO MATOS, PREFEITO

P O R T A R I A Nº 6957/2015-SEMAD

O Prefeito da Cidade, usando das atribuições que lhe são conferidas por LEI,

R E S O L V E:

C O N C E D E R, ao funcionário JAIME DE ARGOLO FERREIRA FILHO, Fiscal de Tributos - Matrícula nº 3320, do quadro de pessoal permanente da Secretaria Municipal de Fazenda e Planejamento, Licença Prêmio, pelo prazo de 06 (seis) meses, referente ao 3º (terceiro) decênio, com base nos artigos 123 e 124 da Lei nº 258/82, conforme despacho da Douta Procuradoria exarado nos autos do Processo nº 4064/2015.

Esta Portaria entrará em vigor a contar da data de sua publicação.

PREFEITURA DA CIDADE DE SÃO JOÃO DE MERITI, em 23 de novembro de 2015.

SANDRO MATOS, PREFEITO

P O R T A R I A Nº 6958/2015-SEMAD

O Prefeito da Cidade, usando das atribuições que lhe são conferidas por LEI,

R E S O L V E:

C O N C E D E R, a funcionária HELOISA COSTA DE CARVALHO FERREIRA, Ajudante de Serviço - Matrícula nº 27120, do quadro de pessoal permanente da Secretaria Municipal de Serviços Públicos, Licença Prêmio, pelo prazo de 06 (seis) meses, referente ao 2º (segundo) decênio, com base nos artigos 123 e 124 da Lei nº 258/82, conforme despacho da Douta Procuradoria exarado nos autos do Processo nº 3187/2015.

Esta Portaria entrará em vigor a contar da data de sua publicação.

PREFEITURA DA CIDADE DE SÃO JOÃO DE MERITI, em 23 de novembro de 2015.

SANDRO MATOS, PREFEITO

P O R T A R I A Nº 6967/2015-SEMAD

O Prefeito da Cidade, usando das atribuições que lhe são conferidas por LEI,

R E S O L V E:

C O N C E D E R, a funcionária JORGINA ARRUDA DOS SANTOS, Agente Executivo - Matrícula nº 21829, do quadro de pessoal permanente da Secretaria Municipal de Saúde, Licença Prêmio, pelo prazo de 06 (seis) meses, referente ao 2º (segundo) decênio, com base nos artigos 123 e 124 da Lei nº 258/82, conforme despacho da Douta Procuradoria exarado nos autos do Processo nº 629/2015.

Esta Portaria entrará em vigor a contar da data de sua publicação.

PREFEITURA DA CIDADE DE SÃO JOÃO DE MERITI, em 24 de novembro de 2015.

SANDRO MATOS, PREFEITO

P O R T A R I A Nº 7076/2015-SEMAD

O Prefeito da Cidade, usando das atribuições que lhe são conferidas por LEI,

R E S O L V E:

N O M E A R, a contar de 01 de outubro de 2015, **MARCOS ANTONIO GOMES MONTEIRO** - Matrícula nº 98231, para exercer o Cargo em Comissão de Coordenador de Micro-Região (Região 4), Símbolo CE, da Secretaria Municipal de Governo e Coordenação Geral.

PREFEITURA DA CIDADE DE SÃO JOÃO DE MERITI, em 27 de novembro de 2015.

SANDRO MATOS, PREFEITO

P O R T A R I A Nº 7077/2015-SEMAD

O Prefeito da Cidade, usando das atribuições que lhe são conferidas por LEI,

R E S O L V E:

N O M E A R, a partir de 07 de dezembro de 2015, **ELAINE DO NASCIMENTO TAVARES** - Matrícula nº 96139, para exercer o Cargo em Comissão de Chefe da Divisão de Especificação de Materiais, Símbolo CCAT, da Secretaria Municipal de Administração.

Prefeitura de São João de Meriti
Subsecretaria de Governo

Reclamações sobre publicações - Deverão ser dirigidas à Subsecretaria de Governo. Av. Presidente Lincoln, 899 - Vilar dos Teles, 2º andar - Cep 25555-200 - Telefax 3755-0416.

PREFEITURA DA CIDADE DE SÃO JOÃO DE MERITI, em 27 de novembro de 2015.

SANDRO MATOS, PREFEITO

P O R T A R I A Nº 7078/2015-SEMAD

O Prefeito da Cidade, usando das atribuições que lhe são conferidas por LEI,

R E S O L V E:

E X O N E R A R, a contar de 11 de novembro de 2015, **MARLOS DEGANI COUTINHO** - Matrícula nº 98100, do Cargo em Comissão de Assessor do Contencioso Judicial, Símbolo CCAT, da Procuradoria Geral do Município.

PREFEITURA DA CIDADE DE SÃO JOÃO DE MERITI, em 27 de novembro de 2015.

SANDRO MATOS, PREFEITO

P O R T A R I A Nº 7079/2015-SEMAD

O Prefeito da Cidade, usando das atribuições que lhe são conferidas por LEI,

R E S O L V E:

N O M E A R, a contar de 12 de novembro de 2015, **IZABEL CRISTINA CAMILO DOS SANTOS** - Matrícula nº 98232, para exercer o Cargo em Comissão de Assessor do Contencioso Judicial, Símbolo CCAT, da Procuradoria Geral do Município.

PREFEITURA DA CIDADE DE SÃO JOÃO DE MERITI, em 27 de novembro de 2015.

SANDRO MATOS, PREFEITO

P O R T A R I A Nº 7080/2015-SEMAD

O Prefeito da Cidade, usando das atribuições que lhe são conferidas por LEI,

R E S O L V E:

N O M E A R, a contar de 10 de novembro de 2015, **TERESA CRISTINA RODRIGUES DE OLIVEIRA** - Matrícula nº 98233, para exercer o Cargo em Comissão de Chefe do Departamento de Análise de Registro Contábil, Símbolo CCAT, da Secretaria Municipal de Fazenda e Planejamento.

PREFEITURA DA CIDADE DE SÃO JOÃO DE MERITI, em 27 de novembro de 2015.

SANDRO MATOS, PREFEITO

P O R T A R I A Nº 7081/2015-SEMAD

O Prefeito da Cidade, usando das atribuições que lhe são conferidas por LEI,

R E S O L V E:

N O M E A R, a contar de 10 de novembro de 2015, **BIANCA XAVIER DE OLIVEIRA** - Matrícula nº 98234, para exercer o Cargo em Comissão de Chefe do Departamento de Análise de Balanços, Símbolo CCAT, da Secretaria Municipal de Fazenda e Planejamento.

PREFEITURA DA CIDADE DE SÃO JOÃO DE MERITI, em 27 de novembro de 2015.

SANDRO MATOS, PREFEITO

P O R T A R I A Nº 7082/2015-SEMAD

O Prefeito da Cidade, usando das atribuições que lhe são conferidas por L E I,

R E S O L V E:

N O M E A R, a contar de 10 de novembro de 2015, **GUILHERME DIA LOUREIRO** - Matrícula nº 98235, para exercer o Cargo em Comissão de Chefe do Departamento de Análise de Custos, Símbolo CCAT, da Secretaria Municipal de Fazenda e Planejamento.

PREFEITURA DA CIDADE DE SÃO JOÃO DE MERITI, em 27 de novembro de 2015.

SANDRO MATOS, PREFEITO

P O R T A R I A Nº 7083/2015-SEMAD

O Prefeito da Cidade, usando das atribuições que lhe são conferidas por L E I,

R E S O L V E:

N O M E A R, a contar de 10 de novembro de 2015, **BARBARA RABELO TORRES** - Matrícula nº 98236, para exercer o Cargo em Comissão de Chefe do Departamento de Análise Fiscal, Símbolo CCAT, da Secretaria Municipal de Fazenda e Planejamento.

PREFEITURA DA CIDADE DE SÃO JOÃO DE MERITI, em 27 de novembro de 2015.

SANDRO MATOS, PREFEITO

P O R T A R I A Nº 7084/2015-SEMAD

O Prefeito da Cidade, usando das atribuições que lhe são conferidas por L E I,

R E S O L V E:

N O M E A R, a contar de 10 de novembro de 2015, **TAINARA TACIANA LOPES MENDES NOGUEIRA** - Matrícula nº 98237, para exercer o Cargo em Comissão de Chefe do Departamento de Tecnologia da Informação, Símbolo CCAT, da Secretaria Municipal de Fazenda e Planejamento.

PREFEITURA DA CIDADE DE SÃO JOÃO DE MERITI, em 27 de novembro de 2015.

SANDRO MATOS, PREFEITO

P O R T A R I A Nº 7085/2015-SEMAD

O Prefeito da Cidade, usando das atribuições que lhe são conferidas por L E I,

R E S O L V E:

N O M E A R, a contar de 12 de novembro de 2015, **RAFAEL CARRILHO GOMES LUNA** - Matrícula nº 98238, para exercer o Cargo em Comissão de Chefe do Departamento Financeiro, Símbolo CCAT, da Secretaria Municipal de Fazenda e Planejamento.

PREFEITURA DA CIDADE DE SÃO JOÃO DE MERITI, em 27 de novembro de 2015.

SANDRO MATOS, PREFEITO

P O R T A R I A Nº 7086/2015-SEMAD

O Prefeito da Cidade, usando das atribuições que lhe são conferidas por L E I,

R E S O L V E:

N O M E A R, a contar de 12 de novembro de 2015, **LORRANE DOS SANTOS DUARTE** - Matrícula nº 98239, para exercer o Cargo em Comissão de Chefe do Departamento de Controle de Empenhos, Símbolo CCAT, da Secretaria Municipal de Fazenda e Planejamento.

PREFEITURA DA CIDADE DE SÃO JOÃO DE MERITI, em 27 de novembro de 2015.

SANDRO MATOS, PREFEITO

P O R T A R I A Nº 7079/2015-SEMAD

O Prefeito da Cidade, usando das atribuições que lhe são conferidas por L E I,

R E S O L V E:

N O M E A R, a contar de 12 de novembro de 2015, **IZABEL CRISTINA CAMILO DOS SANTOS** - Matrícula nº 98232, para exercer o Cargo em Comissão de Assessor do Contencioso Judicial, Símbolo CCAT, da Procuradoria Geral do Município.

PREFEITURA DA CIDADE DE SÃO JOÃO DE MERITI, em 27 de novembro de 2015.

SANDRO MATOS, PREFEITO

P O R T A R I A Nº 7080/2015-SEMAD

O Prefeito da Cidade, usando das atribuições que lhe são conferidas por L E I,

R E S O L V E:

N O M E A R, a contar de 10 de novembro de 2015, **TERESA CRISTINA RODRIGUES DE OLIVEIRA** - Matrícula nº 98233, para exercer o Cargo em Comissão de Chefe do Departamento de Análise de Registro Contábil, Símbolo CCAT, da Secretaria Municipal de Fazenda e Planejamento.

PREFEITURA DA CIDADE DE SÃO JOÃO DE MERITI, em 27 de novembro de 2015.

SANDRO MATOS, PREFEITO

P O R T A R I A Nº 7081/2015-SEMAD

O Prefeito da Cidade, usando das atribuições que lhe são conferidas por L E I,

R E S O L V E:

N O M E A R, a contar de 10 de novembro de 2015, **BIANCA XAVIER DE OLIVEIRA** - Matrícula nº 98234, para exercer o Cargo em Comissão de Chefe do Departamento de Análise de Balanços, Símbolo CCAT, da Secretaria Municipal de Fazenda e Planejamento.

PREFEITURA DA CIDADE DE SÃO JOÃO DE MERITI, em 27 de novembro de 2015.

SANDRO MATOS, PREFEITO

P O R T A R I A Nº 7082/2015-SEMAD

O Prefeito da Cidade, usando das atribuições que lhe são conferidas por L E I,

R E S O L V E:

N O M E A R, a contar de 10 de novembro de 2015, **GUILHERME DIA LOUREIRO** - Matrícula nº 98235, para exercer o Cargo em Comissão de Chefe do Departamento de Análise de Custos, Símbolo CCAT, da Secretaria Municipal de Fazenda e Planejamento.

bolo CCAT, da Secretaria Municipal de Fazenda e Planejamento.

PREFEITURA DA CIDADE DE SÃO JOÃO DE MERITI, em 27 de novembro de 2015.

SANDRO MATOS, PREFEITO

P O R T A R I A Nº 7083/2015-SEMAD

O Prefeito da Cidade, usando das atribuições que lhe são conferidas por L E I,

R E S O L V E:

N O M E A R, a contar de 10 de novembro de 2015, **BARBARA RABELO TORRES** - Matrícula nº 98236, para exercer o Cargo em Comissão de Chefe do Departamento de Análise Fiscal, Símbolo CCAT, da Secretaria Municipal de Fazenda e Planejamento.

PREFEITURA DA CIDADE DE SÃO JOÃO DE MERITI, em 27 de novembro de 2015.

SANDRO MATOS, PREFEITO

P O R T A R I A Nº 7084/2015-SEMAD

O Prefeito da Cidade, usando das atribuições que lhe são conferidas por L E I,

R E S O L V E:

N O M E A R, a contar de 10 de novembro de 2015, **TAINARA TACIANA LOPES MENDES NOGUEIRA** - Matrícula nº 98237, para exercer o Cargo em Comissão de Chefe do Departamento de Tecnologia da Informação, Símbolo CCAT, da Secretaria Municipal de Fazenda e Planejamento.

PREFEITURA DA CIDADE DE SÃO JOÃO DE MERITI, em 27 de novembro de 2015.

SANDRO MATOS, PREFEITO

P O R T A R I A Nº 7085/2015-SEMAD

O Prefeito da Cidade, usando das atribuições que lhe são conferidas por L E I,

R E S O L V E:

N O M E A R, a contar de 12 de novembro de 2015, **RAFAEL CARRILHO GOMES LUNA** - Matrícula nº 98238, para exercer o Cargo em Comissão de Chefe do Departamento Financeiro, Símbolo CCAT, da Secretaria Municipal de Fazenda e Planejamento.

PREFEITURA DA CIDADE DE SÃO JOÃO DE MERITI, em 27 de novembro de 2015.

SANDRO MATOS, PREFEITO

P O R T A R I A Nº 7086/2015-SEMAD

O Prefeito da Cidade, usando das atribuições que lhe são conferidas por L E I,

R E S O L V E:

N O M E A R, a contar de 12 de novembro de 2015, **LORRANE DOS SANTOS DUARTE** - Matrícula nº 98239, para exercer o Cargo em Comissão de Chefe do Departamento de Controle de Empenhos, Símbolo CCAT, da Secretaria Municipal de Fazenda e Planejamento.

PREFEITURA DA CIDADE DE SÃO JOÃO DE MERITI, em 27

de novembro de 2015.

SANDRO MATOS, PREFEITO

PORTARIA Nº 7087/2015-SEMAD

O Prefeito da Cidade, usando das atribuições que lhe são conferidas por L E I,

R E S O L V E:

N O M E A R, a contar de 10 de novembro de 2015, **HARRISON GOMES PESSANHA** - Matrícula nº 98240, para exercer o Cargo em Comissão de Chefe do Departamento de Controle de Liquidação da Despesa, Símbolo CCAT, da Secretaria Municipal de Fazenda e Planejamento.

PREFEITURA DA CIDADE DE SÃO JOÃO DE MERITI, em 27 de novembro de 2015.

SANDRO MATOS, PREFEITO

PORTARIA Nº 7088/2015-SEMAD

O Prefeito da Cidade, usando das atribuições que lhe são conferidas por L E I,

R E S O L V E:

N O M E A R, a contar de 10 de novembro de 2015, **MICHELLE COSTA DA LUZ** - Matrícula nº 98241, para exercer o Cargo em Comissão de Chefe do Departamento de Controle de Ordem de Pagamento, Símbolo CCAT, da Secretaria Municipal de Fazenda e Planejamento.

PREFEITURA DA CIDADE DE SÃO JOÃO DE MERITI, em 27 de novembro de 2015.

SANDRO MATOS, PREFEITO

PORTARIA Nº 7089/2015-SEMAD

O Prefeito da Cidade, usando das atribuições que lhe são conferidas por L E I,

R E S O L V E:

N O M E A R, a contar de 10 de novembro de 2015, **ANDRESSA AIRES DE SOUZA** - Matrícula nº 98242, para exercer o Cargo em Comissão de Chefe do Departamento de Cadastro Patrimonial Fazendário, Símbolo CCAT, da Secretaria Municipal de Fazenda e Planejamento.

PREFEITURA DA CIDADE DE SÃO JOÃO DE MERITI, em 27 de novembro de 2015.

SANDRO MATOS, PREFEITO

PORTARIA Nº 7090/2015-SEMAD

O Prefeito da Cidade, usando das atribuições que lhe são conferidas por L E I,

R E S O L V E:

N O M E A R, a contar de 19 de novembro de 2015, **VITORIA NASCIMENTO MARTINS** - Matrícula nº 98243, para exercer o Cargo em Comissão de Chefe do Departamento de Cadastro Tributário, Símbolo CCAT, da Secretaria Municipal de Fazenda e Planejamento.

PREFEITURA DA CIDADE DE SÃO JOÃO DE MERITI, em 27 de novembro de 2015.

SANDRO MATOS, PREFEITO

PORTARIA Nº 7091/2015-SEMAD

O Prefeito da Cidade, usando das atribuições que lhe são conferidas por L E I,

R E S O L V E:

N O M E A R, a contar de 10 de novembro de 2015, **CHARLES KEVIN DOS SANTOS DO NASCIMENTO** - Matrícula nº 98244, para exercer o Cargo em Comissão de Chefe do Departamento de Dívida Ativa, Símbolo CCAT, da Secretaria Municipal de Fazenda e Planejamento.

PREFEITURA DA CIDADE DE SÃO JOÃO DE MERITI, em 27 de novembro de 2015.

SANDRO MATOS, PREFEITO

PORTARIA Nº 7092/2015-SEMAD

O Prefeito da Cidade, usando das atribuições que lhe são conferidas por L E I,

R E S O L V E:

N O M E A R, a contar de 10 de novembro de 2015, **MARIANA TEIXEIRA GABRIEL XAVIER** - Matrícula nº 98245, para exercer o Cargo em Comissão de Chefe do Departamento de Contabilidade dos Fundos, Símbolo CCAT, da Secretaria Municipal de Fazenda e Planejamento.

PREFEITURA DA CIDADE DE SÃO JOÃO DE MERITI, em 27 de novembro de 2015.

SANDRO MATOS, PREFEITO

PORTARIA Nº 7093/2015-SEMAD

O Prefeito da Cidade, usando das atribuições que lhe são conferidas por L E I,

R E S O L V E:

N O M E A R, a contar de 24 de novembro de 2015, **GLEICE MIRANDA DE FREITAS** - Matrícula nº 98246, para exercer o Cargo em Comissão de Chefe do Departamento de Contabilidade dos Fundos, Símbolo CCAT, da Secretaria Municipal de Fazenda e Planejamento.

PREFEITURA DA CIDADE DE SÃO JOÃO DE MERITI, em 27 de novembro de 2015.

SANDRO MATOS, PREFEITO

PORTARIA Nº 7094/2015-SEMAD

O Prefeito da Cidade, usando das atribuições que lhe são conferidas por L E I,

R E S O L V E:

N O M E A R, a contar de 01 de setembro de 2015, **ANA PAULA PACHECO SOARES RIBEIRO** - Matrícula nº 78181, para exercer o Cargo Comissionado da Saúde, Símbolo CCS-V, da Secretaria Municipal de Saúde.

PREFEITURA DA CIDADE DE SÃO JOÃO DE MERITI, em 27 de novembro de 2015.

SANDRO MATOS, PREFEITO

PORTARIA Nº 7197/2015-SEMAD

O Prefeito da Cidade, usando das atribuições que lhe são conferidas por L E I,

R E S O L V E:

E X O N E R A R, a contar de 30 de setembro de 2015, **JOSE FERNANDO GOMES LUCAS** - Matrícula nº 77454, do Cargo Comissionado da Saúde, Símbolo CCS-IX, da Secretaria Municipal de Saúde.

PREFEITURA DA CIDADE DE SÃO JOÃO DE MERITI, em 30 de novembro de 2015.

SANDRO MATOS, PREFEITO

PORTARIA Nº 7198/2015-SEMAD

O Prefeito da Cidade, usando das atribuições que lhe são conferidas por L E I,

R E S O L V E:

E X O N E R A R, a contar de 30 de setembro de 2015, **JULIO GIMENEZ REIS MARIA** - Matrícula nº 78086, do Cargo Comissionado da Saúde, Símbolo CCS-III, da Secretaria Municipal de Saúde.

PREFEITURA DA CIDADE DE SÃO JOÃO DE MERITI, em 30 de novembro de 2015.

SANDRO MATOS, PREFEITO

PORTARIA Nº 7199/2015-SEMAD

O Prefeito da Cidade, usando das atribuições que lhe são conferidas por L E I,

R E S O L V E:

E X O N E R A R, a contar de 30 de setembro de 2015, **LILIANE DOS SANTOS MAIA LUCAS** - Matrícula nº 77455, do Cargo Comissionado da Saúde, Símbolo CCS-IX, da Secretaria Municipal de Saúde.

PREFEITURA DA CIDADE DE SÃO JOÃO DE MERITI, em 30 de novembro de 2015.

SANDRO MATOS, PREFEITO

PROCURADORIA GERAL

EXTRATO DE CONTRATO

Instrumento: Contrato nº 001/2016.

Partes: Prefeitura da Cidade de São João de Meriti, como contratante e Empresa Crater Construções Ltda, como contratada.

Objeto: Execução de reforma e ampliação do prédio e de reforma da quadra de esporte da Escola Municipal Iracema Campos Fernandes.

Valor: R\$ 1.932.032,87 (um milhão novecentos e trinta e dois mil e trinta e dois reais e oitenta e sete centavos).

Prazo: 270 (duzentos e setenta) dias.

Nota de Empenho: 658.

Fundamento: Proc. 3.278/2014 e Lei 8666/93.

Assinatura do Termo: 18/01/2016

PROCURADORIA GERAL

SECRETARIA MUNICIPAL DE CONTROLE INTERNO

	TRIBUNAL DE CONTAS DO ESTADO DO RIO DE JANEIRO
RECIBO DO ENVIO DOS DADOS DOS RELATÓRIOS DA LEI DE RESPONSABILIDADE FISCAL	

MUNICIPIO DE SAO JOAO DE MERITI


Órgão :	PRÉFEITURA SAO JOAO DE MERI
Período :	6º BIMESTRE
Exercício :	2015
Data e Hora do Arquivo :	29/01/2016 - 11:10 h
Quantidade de Disquete :	1

UNIDADE(S) GESTORA(S)	Consolidação
CAMARA SAO JOAO DE MERITI	Sim
FUNDO ESP CONS AMB DES SUST S. J. MERITI	Sim
FUNDO ILLUM. PÚBLICA SÃO JOÃO DE MERITI	Sim
FUNDO MUN ASSIST SOCIAL SAO JOAO MERITI	Sim
FUNDO MUN DIR CRIANÇA ADOL S JOAO MERITI	Sim
FUNDO MUN SAÚDE SÃO JOÃO DE MERITI	Sim
FUNDO MUNICIPAL DE EDUCAÇÃO DE SÃO JOÃO DE MERITI	Sim
INSTITUTO PREV SERV PÚBL SÃO JOÃO MERITI	Sim
PREFEITURA SAO JOAO DE MERITI	Sim

Anexo(s) Liberado(s) :ANEXO 11 - Receita de Alienação de Ativos
ANEXO 4 - Operações de Crédito

Declaro que os dados encaminhados através deste(s) arquivo(s) correspondem à cópia fiel das informações publicadas nos relatórios determinados pela Deliberação TCE-RJ nº 222/02 e pela Lei 101/2000 referente ao 6º BIMESTRE.

Informações do Titular do Poder Executivo

Nome do Titular : _____	Cargo : _____
Data : ____/____/____	Assinatura :  Sandro Nunes Prefeito

Recibo em : ____/____/____	Funcionário : _____	Matricula : _____
----------------------------	---------------------	-------------------

MUNICÍPIO DE SÃO JOÃO DE MERITI
DEMONSTRATIVO CONSOLIDADO DO RELATÓRIO DE GESTÃO FISCAL
DEMONSTRATIVO DA DESPESA COM PESSOAL
ORÇAMENTOS FISCAL E DA SEGURIDADE SOCIAL
PERÍODO DE REFERÊNCIA : 3º Quadrimestre / 2015

RGF - ANEXO 1

R\$ 1,00

DESPESA COM PESSOAL	DESPESA EXECUTADAS Jan/2015 até Dez/2015		
	LIQUIDADAS	INSCRITAS EM RP NÃO PROCESSADOS	TOTAL
DESPESA BRUTA COM PESSOAL (I)			
Pessoal Ativo	271.462.013,1	33.301.171,1	304.763.184,1
Pessoal Inativo e Pensionista	213.533.462,9	29.996.414,5	243.529.857,4
Outras Despesas de Pessoal Decorrentes de Contratos de Terceirização (art. 18, § 1º da LRF)	57.928.560,2	3.304.756,5	61.233.316,8
Despesas não Computadas (art. 19, § 1º da LRF) (II)			
(-) Decorrentes de Decisão Judicial	0,0	0,0	0,0
(-) Inativos e Pensionistas com Recursos Vinculados	44.119.904,1	1.469.000,1	45.588.904,3
(-) Indenizações por Demissão e Incentivos à Demissão Voluntária	0,0	0,0	0,0
(-) Despesas de Exercícios Anteriores	44.119.904,1	1.409.872,6	45.529.776,8
	0,0	0,0	0,0
	0,0	59.127,5	59.127,5
DESPESA TOTAL COM PESSOAL - DTP (IV)=(I - II)	227.342.108,9	31.832.171,0	259.174.279,9
APURAÇÃO DO CUMPRIMENTO DO LIMITE LEGAL			VALOR
RECEITA CORRENTE LÍQUIDA - RCL (V)			445.196.515,9
% do TOTAL DA DESPESA LÍQUIDA COM PESSOAL PARA FINS DE APURAÇÃO DO LIMITE - TDP sobre a RCL (VI) = (IV / V) * 100			58,22 %
LIMITE MÁXIMO (Inciso III, art. 19 da LRF) - <60,00%>			267.117.909,5
LIMITE PRUDENCIAL (§ único, art. 22 da LRF) - <57,00%>			253.762.014,0
LIMITE DE ALERTA (Inciso II do §1º do art. 59 da LRF) - <48,6%>			216.365.506,7

Fonte :

Nota :

Este Demonstrativo não foi consolidado com as informações do Relatório de Gestão Fiscal do Poder Legislativo referente ao período.

Sandro Matos
Sandro Matos
Prefeito

François
Francisco de Assis de Oliveira
Contador
CRC RJ 087171/O-0
Matr.: 10.122

Luciano Rolim
Luciano Rolim
Secretário de Fazenda e
Planejamento - Matr: 87.745

Aranda Neto
Aranda Neto
Secretário de Controle
Interno - Matr. 92.463

MUNICÍPIO DE SÃO JOÃO DE MERITI
DEMONSTRATIVO CONSOLIDADO DO RELATÓRIO DE GESTÃO FISCAL
DEMONSTRATIVO DA DISPONIBILIDADE DE CAIXA
PERÍODO DE REFERÊNCIA : 3º Quadrimestre / 2015

LRF, art 55, Inciso III, alínea "a" - Anexo 5

R\$1,00

DESTINAÇÃO DE RECURSOS	Disponibilidade de Caixa Bruta (a)	Obrigações Financeiras (b)	DISPONIBILIDADE DE CAIXA LÍQUIDA (c) = (a) - (b)
a - MANUT DESENV ENSINO	0,0	-4.001.036,4	4.001.036,4
b - TRANSF FUNDEB	0,0	-5.952.452,7	5.952.452,7
c - AÇÕES E SERV PÚBL SAÚDE	25.772.145,0	42.459.519,9	-16.687.374,9
d - CONVÊNIO SAÚDE	0,0	0,0	0,0
e - CONVÊNIO EDUCAÇÃO	0,0	4.591.819,5	-4.591.819,5
f - DEMAIS CONVÊNIO	0,0	3.163.346,0	-3.163.346,0
g - ASSIST SOCIAL	0,0	681.389,9	-681.389,9
h - CONTRIB CUST SERV ILUM PÚBL	0,0	2.316.057,0	-2.316.057,0
i - CONTRIB INTERV DOM ECON - CIDE	0,0	0,0	0,0
j - OUTRAS VINCULAÇÕES	0,0	0,0	0,0
TOTAL DOS RECURSOS VINCULADOS (I)	25.772.145,0	43.258.643,2	-17.486.498,2
l - ORDINÁRIOS	36.657.353,5	76.969.026,0	-40.311.672,5
m - ROYALTIES	0,0	11.248.713,8	-11.248.713,8
n - Oper de Créd - Emprést não Específicos	0,0	0,0	0,0
o - ALIENAÇÃO DE BENS	0,0	0,0	0,0
TOTAL DOS RECURSOS NÃO VINCULADOS (II)	36.657.353,5	88.217.739,8	-51.560.386,3
TOTAL (III) = (I) + (II)	-62.429.498,5	131.476.383,0	-69.046.884,5
RÉGIME PRÓPRIO DE PREVIDÊNCIA	0,0	29.194.993,2	-29.194.993,2

[Assinatura]
Francisco de Assis de Oliveira
Controlador
CPF: 21.037.171/0-0

[Assinatura]
Luciano Rolim
Secretário de Fazenda e
Planejamento - Mat: 87.749

[Assinatura]
Carmel Aranda Neto
Secretário de Controle
Mat: 87.749

[Assinatura]
Sandro Nunes
Prefeito

MUNICÍPIO DE SÃO JOÃO DE MERITI
DEMONSTRATIVO CONSOLIDADO DO RELATÓRIO DE GESTÃO FISCAL
DEMONSTRATIVO DOS RESTOS A PAGAR
ORÇAMENTOS FISCAL E DA SEGURIDADE SOCIAL
PERÍODO DE REFERÊNCIA : 3º Quadrimestre / 2015

LRF, art 55, inciso III, alínea "b" - Anexo 6

R\$1,00

ÓRGÃO	RESTOS A PAGAR							
	Liquidados Não Pagos			Empenhados e Não Liquidados			Disponibilidade de caixa (Antes da inscrição em RP Não Processados)	Empenhos não Liquidados Cancelados (Não inscritos por Insuf. Financ.)
	Exercícios Anteriores	Do Exercício	Fonte	Exercícios Anteriores	Do Exercício	Fonte		
ADMINISTRAÇÃO DIRETA								
PRÉFECTURA SÃO JOÃO DE MERITI	21.087.570,3	0,0	0	2.418.514,3	0,0	0	0,0	0,0
	1.599.070,5	0,0	3	8.178.444,8	0,0	3	0,0	0,0
	-590.093,2	0,0	4	3.179.007,1	0,0	4	0,0	0,0
	0,0	0,0	5	-719,7	0,0	5	0,0	0,0
	0,0	0,0	11	0,0	0,0	11	0,0	0,0
	-962.187,6	0,0	12	3.843.869,3	0,0	12	0,0	0,0
	0,0	0,0	14	0,0	0,0	14	0,0	0,0
	-6.545,3	0,0	15	0,0	0,0	15	0,0	0,0
	0,0	0,0	16	0,0	0,0	16	0,0	0,0
	-1.117.715,4	0,0	23	0,0	0,0	23	0,0	0,0
	0,0	0,0	99	0,0	0,0	99	0,0	0,0
CÂMARA SÃO JOÃO DE MERITI	0,0	0,0	0	1.570,0	0,0	0	0,0	0,0
	0,0	0,0	19	-1.570,0	116.493,0	19	116.493,0	0,0
	0,0	0,0	32	0,0	0,0	32	0,0	0,0
FUNDO MUN SAÚDE SÃO JOÃO DE MERITI	1.989.941,7	0,0	0	-318.821,2	0,0	0	0,0	0,0
	0,0	0,0	12	-700,0	0,0	12	0,0	0,0
	0,0	0,0	13	0,0	0,0	13	0,0	0,0
	4.591.794,9	0,0	20	5.015.383,6	0,0	20	0,0	0,0
	36.290,1	0,0	99	0,0	0,0	99	0,0	0,0
FUNDO MUNICIPAL DE EDUCAÇÃO DE SÃO JOÃO DE MERITI	8.327.137,8	0,0	0	38.913.371,4	0,0	0	0,0	0,0
	322.864,5	0,0	5	-2.108.766,4	0,0	5	0,0	0,0
	0,0	0,0	12	0,0	0,0	12	0,0	0,0
	13.154,9	0,0	14	4.578.664,6	0,0	14	0,0	0,0
	-5.341.684,4	0,0	15	-604.223,2	0,0	15	0,0	0,0
	298.592,2	0,0	16	-2.513.007,0	0,0	16	0,0	0,0
	0,0	0,0	99	0,0	0,0	99	0,0	0,0
FUNDO MUN DIR CRIANÇA ADOL S JOÃO MERITI	0,0	0,0	0	0,0	0,0	0	0,0	0,0
	0,0	0,0	12	0,0	0,0	12	0,0	0,0
	0,0	0,0	99	0,0	0,0	99	0,0	0,0
FUNDO ESP CONS AMB DES SUST S. J. MERITI	844.603,2	0,0	0	15.711,9	0,0	0	0,0	0,0
	745,5	0,0	12	217.069,7	0,0	12	0,0	0,0
	0,0	0,0	99	0,0	0,0	99	0,0	0,0
FUNDO MUN ASSIST SOCIAL SÃO JOÃO MERITI	1.313.965,2	0,0	0	293.848,0	0,0	0	0,0	0,0
	63.279,2	0,0	12	1.269,8	0,0	12	0,0	0,0
	206.962,1	0,0	18	415.427,7	0,0	18	0,0	0,0
	0,0	0,0	99	0,0	0,0	99	0,0	0,0
FUNDO ILUM. PÚBLICA SÃO JOÃO DE MERITI	1.299.525,3	0,0	0	1.940.058,6	0,0	0	0,0	0,0
	257.797,3	0,0	2	2.058.259,8	0,0	2	0,0	0,0
	0,0	0,0	4	0,0	0,0	4	0,0	0,0
	0,0	0,0	16	0,0	0,0	16	0,0	0,0
	0,0	0,0	99	0,0	0,0	99	0,0	0,0
ADMINISTRAÇÃO INDIRETA								
INSTITUTO PREV SERV PÚBL SÃO JOÃO MERITI	0,0	0,0	0	20.004,8	0,0	0	0,0	0,0
	-390.361,3	0,0	19	0,0	0,0	19	0,0	0,0
	5.144.098,2	0,0	32	-1.733.575,2	0,0	32	0,0	0,0
	55.791,5	0,0	98	596.130,4	0,0	98	0,0	0,0
	16.806,5	0,0	99	1.157.449,6	0,0	99	0,0	0,0
TOTAL	39.120.403,7	0,0		65.562.072,7	116.493,0		116.493,0	0,0

[Assinatura]
Comissão de Apoio de Orçamentos

Luciano Rolim
Secretário de Fazenda e
Planejamento - Mat. 87.749

[Assinatura]
Renato Aranda Neto
Secretário de Controle
Interno - Mat. 94.463

[Assinatura]
Bando Malos
Prefeito


MUNICÍPIO DE SÃO JOÃO DE MERITI
DEMONSTRATIVO CONSOLIDADO DO RELATÓRIO DE GESTÃO FISCAL
DEMONSTRATIVO DOS RESTOS A PAGAR
ORÇAMENTOS FISCAL E DA SEGURIDADE SOCIAL
PERÍODO DE REFERÊNCIA : 3º Quadrimestre / 2015

LRF, art 55, inciso III, alínea "b" - Anexo 6


R\$ Milhares

DESTINAÇÃO DE RECURSOS	RESTOS A PAGAR					
	Liquidados Não Pagos		Empenhados e Não Liquidados		Disponibilidade de caixa (Antes da Inscrição em Restos a Pagar Não Processados)	Empenhos não Liquidados Cancelados (Não Insritos por Insuf. Financ.)
	Exercícios Anteriores	Do Exercício	Exercícios Anteriores	Do Exercício		
05 - SALÁRIO EDUCAÇÃO	322.004,8	0,0	-2.109.486,1	0,0	0,0	0,0
16 - Transf. de Recursos do FUNDE (que não salário educação)	298.592,2	0,0	-2.513.007,0	0,0	0,0	0,0
08 - Operações de Crédito Internas p/Progr. de Educ. Básica	0,0	0,0	0,0	0,0	0,0	0,0
28 - Alienação de Bens destinados a Progr. de Educ. Básica	0,0	0,0	0,0	0,0	0,0	0,0
MANUT. DESENV. ENSINO	621.450,8	0,0	-4.622.493,1	0,0	0,0	0,0
15 - Transferências do FUNDEB	-5.346.229,7	0,0	-604.223,2	0,0	0,0	0,0
09 - Operações de Crédito Internas para Programas de Saúde	0,0	0,0	0,0	0,0	0,0	0,0
20 - Transferências do Sistema Único de Saúde	4.591.794,9	0,0	5.015.383,6	0,0	0,0	0,0
22 - Outras Transferências Vinculadas a Programas de Saúde	0,0	0,0	0,0	0,0	0,0	0,0
29 - Alienação de Bens destinados a Programas de Saúde	0,0	0,0	0,0	0,0	0,0	0,0
AÇÕES E SERVIÇOS PÚBLICOS DE SAÚDE	4.591.794,9	0,0	5.015.383,6	0,0	0,0	0,0
13 - Convênios Saúde	0,0	0,0	0,0	0,0	0,0	0,0
14 - Convênios Educação	13.154,9	0,0	4.678.664,6	0,0	0,0	0,0
12 - Convênios	-898.162,9	0,0	4.061.508,8	0,0	0,0	0,0
18 - Transferências do Fundo Nacional de Assistência Social	265.902,1	0,0	415.427,7	0,0	0,0	0,0
02 - Contrib. p/Custeio dos Serviços de Ilum. Pública - COSIP	257.797,3	0,0	2.058.259,8	0,0	0,0	0,0
01 - Contribuição de Intervenção do Domínio Econômico - CIOE	0,0	0,0	0,0	0,0	0,0	0,0
11 - Operações de Crédito Internas - Financiamentos	0,0	0,0	0,0	0,0	0,0	0,0
17 - Operações de Crédito Externas	0,0	0,0	0,0	0,0	0,0	0,0
97 - Conservação Ambiental	0,0	0,0	0,0	0,0	0,0	0,0
98 - Outros recursos vinculados	55.791,5	0,0	596.130,4	0,0	0,0	0,0
OUTRAS VINCULAÇÕES	55.791,5	0,0	596.130,4	0,0	0,0	0,0
21 - CONSÓRCIO SAÚDE	0,0	0,0	0,0	0,0	0,0	0,0
96 - Outros Consórcios	0,0	0,0	0,0	0,0	0,0	0,0
TOTAL DE RECURSOS VINCULADOS (I)	-440.435,1	0,0	11.498.658,6	0,0	0,0	0,0
00 - ORDINÁRIOS	34.862.743,7	0,0	43.284.257,9	0,0	0,0	0,0
10 - Arrecadação Própria - Administração Indireta	0,0	0,0	0,0	0,0	0,0	0,0
99 - Outras fontes ordinárias	53.096,6	0,0	1.157.449,6	0,0	0,0	0,0
ORDINÁRIOS	34.915.840,3	0,0	44.441.707,5	0,0	0,0	0,0
03 - Royalties - Lei 8475/97	1.599.070,5	0,0	8.178.444,8	0,0	0,0	0,0
04 - Royalties 5% - Lei 7990/89	-590.093,2	0,0	3.179.007,1	0,0	0,0	0,0
06 - Royalties - Participação Especial	0,0	0,0	0,0	0,0	0,0	0,0
07 - Royalties - Fundo especial do Petróleo	0,0	0,0	0,0	0,0	0,0	0,0
23 - Royalties - Transferências do Estado	-1.117.715,4	0,0	0,0	0,0	0,0	0,0
ROYALTIES	-108.738,1	0,0	11.357.451,9	0,0	0,0	0,0
41 - Operações de Crédito Internas (empréstimos não específicos)	0,0	0,0	0,0	0,0	0,0	0,0
30 - Alienação de Bens destinados a outros Programas	0,0	0,0	0,0	0,0	0,0	0,0
TOTAL DE RECURSOS NÃO VINCULADOS (II)	34.807.102,2	0,0	55.799.159,4	0,0	0,0	0,0
TOTAL (III) = (I) + (II)	34.366.667,1	0,0	67.297.818,0	0,0	0,0	0,0
19 - REGIME PRÓPRIO (RPPS)/ recursos ordinários	-390.361,3	0,0	-1.570,0	116.493,0	116.493,0	0,0
31 - Alienação de Bens Vinculados ao RPPS	0,0	0,0	0,0	0,0	0,0	0,0
32 - Demais Recursos Arrecadados Diretamente pelo RPPS	5.144.098,2	0,0	-1.733.575,2	0,0	0,0	0,0
REGIME PRÓPRIO DE PREVIDÊNCIA DOS SERVIDORES	4.753.736,9	0,0	-1.735.145,2	116.493,0	116.493,0	0,0

Fonte :
Nota :


Secretário de Fazenda e
Planejamento - Mat: 87.749
M.


Secretário de Fazenda e
Planejamento - Mat: 87.749
M.


Secretária de Controle
Interno - Mat. 94.463

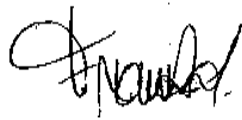
MUNICÍPIO DE SÃO JOÃO DE MERITI
 DEMONSTRATIVO CONSOLIDADO DO RELATÓRIO DE GESTÃO FISCAL
 DEMONSTRATIVO DOS LIMITES
 ORÇAMENTOS FISCAL E DA SEGURIDADE SOCIAL
 PERÍODO DE REFERÊNCIA : 3º Quadrimestre / 2015

LRF, art 48 - Anexo 7

R\$ 1,00


DESPESA COM PESSOAL	VALOR	% SOBRE A RCL
Total da Despesa com Pessoal - TDP	259.174.279,9	58,22 %
Limite Legal (inciso III, art. 19 da LRF)	267.117.909,5	60,00 %
Limite Prudencial (§ único, art. 22 da LRF)	253.762.014,0	57,00 %
DÍVIDA		
Dívida Consolidada Líquida	-67.554.295,9	-15,17 %
Limite Definido por Resolução do Senado Federal	-	120,00 %
GARANTIA DE VALORES		
Total das Garantias	0,0	0,00 %
Limite Definido por Resolução do Senado Federal	97.943.233,5	22,00 %
OPERAÇÕES DE CRÉDITO		
Operações de Crédito Internas e Externas	0,0	0,00 %
Operações de Crédito por Antecipação da Receita	0,0	0,00 %
Limite Definido por Resolução do Senado Federal para Operações de Crédito Internas e Externas	71.231.442,5	16,00 %
Limite Definido por Resolução do Senado Federal para Operações de Crédito por Antec. da Receita	31.163.756,1	7,00 %
RESTOS A PAGAR		
Valor apurado nos demonstrativos respectivos	Inscrição em Restos a Pagar NÃO PROCESSADOS 116.493,0	Suficiência/Insuficiência antes da Inscrição em Restos a Pagar Não Proces. 116.493,0

Fonte :
 Nota :


 Francisco de Assis de Oliveira
 Contador
 CRC RJ 057171/O-0
 Matr.: 70.122


 Luciano Rolim
 Secretário de Fazenda e Planejamento - M.
 Mat: 87.745


 Samuel Aranda Neto
 Secretário de Controle Interno - Mat. 94.453


 Sandro Matos
 Prefeito

MUNICÍPIO DE SÃO JOÃO DE MERITI
RELATÓRIO DE GESTÃO FISCAL
DEMONSTRATIVO DA DÍVIDA CONSOLIDADA
ORÇAMENTOS FISCAL E DA SEGURIDADE SOCIAL
PERÍODO DE REFERÊNCIA : 3º Quadrimestre / 2015

LRF, art 55, inciso I, alínea "b" - Anexo 2

R\$ 1,00

DÍVIDA CONSOLIDADA	SALDO EXERCÍCIO ANTERIOR	SALDO DO EXERCÍCIO DE 2015		
		1º Quadrimestre	2º Quadrimestre	3º Quadrimestre
DÍVIDA CONSOLIDADA - DC (I)	0,0	0,0	0,0	0,0
Dívida Mobiliária	0,0	0,0	0,0	0,0
Dívida Contratual	0,0	0,0	0,0	0,0
Interna	0,0	0,0	0,0	0,0
Externa	0,0	0,0	0,0	0,0
Precatórios Posteriores a 5.5.2000 (inclusive)	0,0	0,0	0,0	0,0
Outras Dívidas	0,0	0,0	0,0	0,0
DEDUÇÕES(II)*	19.844.342,6	67.952.609,1	71.756.471,3	67.554.295,9
Disponibilidade de Caixa Bruta	58.601.824,3	67.399.091,2	68.705.143,5	62.429.498,5
Demais Haveres Financeiros	5.235,6	7.705,8	0,0	0,0
(-) RP Processados (Exceto Precatórios)	38.762.717,3	-545.812,1	-3.051.327,8	-5.124.797,4
DÍVIDA CONSOLIDADA LÍQUIDA - DCL (III) = (I - II)	-19.844.342,6	-67.952.609,1	-71.756.471,3	-67.554.295,9
RECEITA CORRENTE LÍQUIDA - RCL	435.397.842,9	434.490.810,6	432.810.423,3	445.196.515,9
% da DC sobre a RCL [I / RCL]	0,00 %	0,00 %	0,00 %	0,00 %
% da DCL sobre a RCL [III / RCL]	-4,58 %	-15,64 %	-16,58 %	-15,17 %
LIMITE DEFINIDO POR RESOLUÇÃO DO SENADO FEDERAL	120,00 %	120,00 %	120,00 %	120,00 %
LIMITE DE ALERTA (inciso III, §1º do art. 59 - LRF) - 48,6%	120,00 %	120,00 %	120,00 %	120,00 %

DETALHAMENTO DA DÍVIDA CONTRATUAL	SALDO EXERCÍCIO ANTERIOR	SALDO DO EXERCÍCIO DE 2015		
		Até o 1º Quadrimestre	Até o 2º Quadrimestre	Até o 3º Quadrimestre
DÍVIDA CONTRATUAL (IV = V + VI + VII + VIII)	0,0	0,0	0,0	0,0
DÍVIDA DE PPP (V)	0,0	0,0	0,0	0,0
PARCELAMENTOS DE DÍVIDAS (VI)	0,0	0,0	0,0	0,0
De Tributos	0,0	0,0	0,0	0,0
De Contribuições Sociais	0,0	0,0	0,0	0,0
Previdenciárias	0,0	0,0	0,0	0,0
Demais Contribuições Sociais	0,0	0,0	0,0	0,0
De FGTS	0,0	0,0	0,0	0,0
Com Instituição Não Financeira	0,0	0,0	0,0	0,0
DÍVIDA COM INSTITUIÇÃO FINANCEIRA (VII)	0,0	0,0	0,0	0,0
Interna	0,0	0,0	0,0	0,0
Externa	0,0	0,0	0,0	0,0
DEMAIS DÍVIDAS CONTRATUAIS (VIII)	0,0	0,0	0,0	0,0

OUTROS VALORES NÃO INTEGRANTES DA DC	SALDO EXERCÍCIO ANTERIOR	SALDO DO EXERCÍCIO DE 2015		
		Até o 1º Quadrimestre	Até o 2º Quadrimestre	Até o 3º Quadrimestre
PRECATÓRIOS ANTERIORES A 5.5.2000	0,0	0,0	0,0	0,0
INSUFICIÊNCIA FINANCEIRA	0,0	0,0	0,0	0,0
DEPÓSITOS	0,0	0,0	0,0	0,0
RP NÃO PROCESSADOS DE EXERCÍCIOS ANTERIORES	21.510.402,6	47.657.735,0	46.990.663,4	46.593.310,3
ANTECIPAÇÕES DE RECEITA ORÇAMENTÁRIA - ARO	0,0	0,0	0,0	0,0

Francisco de Assis...
Contador
Mat: 87.711/0-0

Luciana Rolim
Secretária de Fazenda e
Planejamento - Mat: 87.745

Samuel Aranda Neto
Secretário de Controle
Interno - Mat: 94.463

Salvador Augusto...

REGIME PREVIDENCIÁRIO				
DÍVIDA CONSOLIDADA PREVIDENCIÁRIA	SALDO EXERCÍCIO ANTERIOR	SALDO DO EXERCÍCIO DE 2015		
		Até o 1º Quadrimestre	Até o 2º Quadrimestre	Até o 3º Quadrimestre
DÍVIDA CONSOLIDADA PREVIDENCIÁRIA (IX)	0,0	0,0	0,0	0,0
Passivo Atuarial	0,0	0,0	0,0	0,0
Demais Dividas	0,0	0,0	0,0	0,0
DEDUÇÕES(X)'	0,0	0,0	0,0	0,0
Disponibilidade de Caixa Bruta	0,0	0,0	0,0	0,0
Investimento do RPPS	0,0	0,0	0,0	0,0
Demais Haveres Financeiros	0,0	0,0	0,0	0,0
(-) Restos a Pagar Processados	4.826.334,9	4.826.334,9	4.826.334,9	4.826.334,9
OBRIGAÇÕES NÃO INTEGRANTES DA DC	4.826.334,9	4.826.334,9	4.826.334,9	4.826.334,9
Precatórios anteriores a 5.5.2000	0,0	0,0	0,0	0,0
Insuficiência Financeira	4.826.334,9	4.826.334,9	4.826.334,9	4.826.334,9
Depósitos	4.826.334,9	4.826.334,9	4.826.334,9	4.826.334,9
Outras Obrigações	0,0	0,0	0,0	0,0
DÍVIDA CONSOLIDADA LÍQUIDA DO RPPS (XI) = (IX - X)	0,0	0,0	0,0	0,0

Sandro Rolim
 Sandro Rolim

Francisca de Assis de Oliveira
 Francisca de Assis de Oliveira
 Contador
 CRC-RJ 087171/O-0
 Matr.: 10.122

Luciano Rolim
 Luciano Rolim
 Secretário de Fazenda e
 Planejamento - Mat: 87.749

Samuel Aranda Neto
 Samuel Aranda Neto
 Secretário de Controle
 Interno - Mat. 94.463

MUNICÍPIO DE SÃO JOÃO DE MERITI
RELATÓRIO DE GESTÃO FISCAL
DEMONSTRATIVO DAS GARANTIAS E CONTRAGARANTIAS DE VALORES
ORÇAMENTOS FISCAL E DA SEGURIDADE SOCIAL
PERÍODO DE REFERÊNCIA : 3º Quadrimestre / 2015

LRP, art 55, inciso I, alínea "c" e art. 40, §.1º - Anexo 3

R\$1,00

GARANTIAS	SALDO DO EXERCÍCIO ANTERIOR	SALDO DO EXERCÍCIO DE 2015		
		Até o 1º Quadrimestre	Até o 2º Quadrimestre	Até o 3º Quadrimestre
EXTERNAS (I)	0,0	0,0	0,0	0,0
Aval ou fiança em operações de crédito	0,0	0,0	0,0	0,0
Outras Garantias	0,0	0,0	0,0	0,0
INTERNAS (II)	0,0	0,0	0,0	0,0
Aval ou fiança em operações de crédito	0,0	0,0	0,0	0,0
Outras garantias	0,0	0,0	0,0	0,0
TOTAL (I + II)	0,0	0,0	0,0	0,0
RECEITA CORRENTE LÍQUIDA - RCL	435.397.842,9	434.490.810,6	432.810.423,3	445.196.515,9
% do TOTAL DAS GARANTIAS sobre a RCL	0,00 %	0,00 %	0,00 %	0,00 %
LIMITE DEFINIDO POR RESOLUÇÃO DO SENADO FEDERAL	22,00 %	22,00 %	22,00 %	22,00 %

CONTRAGARANTIAS	SALDO DO EXERCÍCIO ANTERIOR	SALDO DO EXERCÍCIO DE 2015		
		Até o 1º Quadrimestre	Até o 2º Quadrimestre	Até o 3º Quadrimestre
GARANTIAS EXTERNAS (I)	0,0	0,0	0,0	0,0
Aval ou fiança em operações de crédito	0,0	0,0	0,0	0,0
Outras garantias	0,0	0,0	0,0	0,0
GARANTIAS INTERNAS (II)	0,0	0,0	0,0	0,0
Aval ou fiança em operações de crédito	0,0	0,0	0,0	0,0
Outras garantias	0,0	0,0	0,0	0,0
TOTAL DAS CONTRAGARANTIAS (I + II)	0,0	0,0	0,0	0,0

MEDIDAS CORRETIVAS :

Fonte :

Nota :

O limite do saldo global das garantias concedidas pelo Município poderá ser elevado para 32% da RCL, desde que, cumulativamente, quando aplicável, o garantidor obedeça às normas fixas nos incisos I a IV do parágrafo único do artigo 9º da Resolução SF nº 43/2001, com redação dada pela Resolução SF nº 3/2002, publicada no D.O.U. de 03/04/2002.

Francisca do Assis de Oliveira
Francisca do Assis de Oliveira
Contador
CRC-RJ 08/171/0-0
Matr.: 10.122

Luciano Rolim
Luciano Rolim
Secretário de Fazenda e
Planejamento - Matr: 87.745

Samuel Aranda Neto
Samuel Aranda Neto
Secretário de Controle
Interno - Matr. 94.463

Sandro Matos
Sandro Matos
Secretário

MUNICÍPIO DE SÃO JOÃO DE MERITI
 RELATÓRIO DE GESTÃO FISCAL
 DEMONSTRATIVO DAS OPERAÇÕES DE CRÉDITO
 ORÇAMENTOS FISCAL E DA SEGURIDADE SOCIAL
 PERÍODO DE REFERÊNCIA : 3º Quadrimestre / 2015

LRF, art 55, inciso I, alínea "d" e Inciso III alínea "c" - Anexo 4

RS1,00

OPERAÇÕES DE CRÉDITO	OPERAÇÕES REALIZADAS Até o 3º Quadrimestre	
	No Quadr.	Até o Quadr.
SUJEITAS AO LIMITE PARA FINS DE CONTRATAÇÃO (I)	0,0	0,0
Mobiliária	0,0	0,0
Interna	0,0	0,0
Externa	0,0	0,0
Contratuais	0,0	0,0
Interna	0,0	0,0
Abertura de Crédito	0,0	0,0
Aquisição Financiada de Bens e Arredondamento Mercantil Financeiro	0,0	0,0
Derivadas de PPP	0,0	0,0
Demais Aquisições Financiadas	0,0	0,0
Antecipação de Receita	0,0	0,0
Pela Venda a Termo de Bens e Serviços	0,0	0,0
Demais Antecipações de Crédito	0,0	0,0
Assunção, reconhecimento e Confissão de Dívidas (LRF, art. 29, § 1º)	0,0	0,0
Outras Operações de Crédito	0,0	0,0
Externa	0,0	0,0
Contratuais	0,0	0,0
NÃO SUJEITAS AO LIMITE PARA FINS DE CONTRATAÇÃO (II)	0,0	0,0
Parcelamento de Dívidas	0,0	0,0
De Tributos	0,0	0,0
De Contribuições Sociais	0,0	0,0
Previdenciárias	0,0	0,0
Demais Contribuições Sociais	0,0	0,0
Do FGTS	0,0	0,0
Melhoria da Administração de Receitas e da Gestão Fiscal, Financeira e Patrimonial	0,0	0,0
Programa de Iluminação Pública - RELUZ	0,0	0,0
Amparadas pelo art. 9-N da resolução nº 2827/01 do CMN	0,0	0,0
APURAÇÃO DO CUMPRIMENTO DOS LIMITES	VALOR	% SOBRE RCL
RECEITA CORRENTE LÍQUIDA - RCL	445.196.515,86	--
OPERAÇÕES VEDADAS (III)	--	--
TOTAL CONSIDERADO PARA FINS DE APURAÇÃO DO CUMPRIMENTO DO LIMITE (IV) = (Ia + III)	0,00	0,00 %
LIMITE DEFINIDO POR RESOLUÇÃO DO SENADO FEDERAL PARA AS OPERAÇÕES DE CRÉDITO INTERNAS E EXTERNAS (Inciso I do artigo 7º da Resolução SF nº 43/2001)	71.231.442,54	16 %
OPERAÇÕES DE CRÉDITO POR ANTECIPAÇÃO DA RECEITA sobre a RCL	0,00	0,00 %
LIMITE DEFINIDO POR RESOLUÇÃO DO SENADO FEDERAL PARA AS OPERAÇÕES DE CRÉDITO POR ANTECIPAÇÃO DA RECEITA (Artigo 10 da Resolução SF nº 43/2001)	31.163.756,11	7 %
TOTAL CONSIDERADO PARA CONTRATAÇÃO DE NOVAS OPERAÇÕES DE CRÉDITO (V) = (IV + IIa)	0,00	0,00 %

Fonte :
 Nota :

[Assinatura]
 Coordenador de Contas e
 Contabilidade
 Matr. 10.132

[Assinatura]
Luciano Rolim
 Secretário de Fazenda e
 Planejamento - Matr. 87.749

[Assinatura]
Samuel Aranda Neto
 Presidente do Conselho de Controle
 Interno - Matr. 94.405

[Assinatura]
Sandro Matos
 Prefeito

MUNICÍPIO DE SAO JOAO DE MERITI - PODER EXECUTIVO
RELATÓRIO DE GESTÃO FISCAL
DEMONSTRATIVO DA DISPONIBILIDADE DE CAIXA
PERÍODO DE REFERÊNCIA : 3º Quadrimestre / 2015

LRF, art 55, Inciso III, alínea "a" - Anexo 5

DESTINAÇÃO DE RECURSOS	R\$1,00		
	Disponibilidade de Caixa Bruta (a)	Obrigações Financeiras (b)	DISPONIBILIDADE DE CAIXA LÍQUIDA (c) = (a) - (b)
a - MANUT DESENV ENSINO	0,0	-4.001.036,4	4.001.036,4
b - TRANSF FUNDEB	0,0	-5.952.452,7	5.952.452,7
c - AÇÕES E SERV PÚBL SAÚDE	25.772.145,0	42.459.519,9	-16.687.374,9
d - CONVÊNIO SAÚDE	0,0	0,0	0,0
e - CONVÊNIO EDUCAÇÃO	0,0	4.591.819,5	-4.591.819,5
f - DEMAIS CONVÊNIO	0,0	3.163.346,0	-3.163.346,0
g - ASSIST SOCIAL	0,0	681.389,9	-681.389,9
h - CONTRIB CUST SERV ILUM PÚBL	0,0	2.316.057,0	-2.316.057,0
i - CONTRIB INTERV DOM ECON - CIDE	0,0	0,0	0,0
j - OUTRAS VINCULAÇÕES	0,0	0,0	0,0
TOTAL DOS RECURSOS VINCULADOS (I)	25.772.145,0	43.258.643,2	-17.486.498,2
l - ORDINÁRIOS	36.540.860,5	76.967.456,0	-40.426.595,5
m - ROYALTIES	0,0	11.248.713,8	-11.248.713,8
n - Oper de Créd - Emprést não Especificos	0,0	0,0	0,0
o - ALIENAÇÃO DE BENS	0,0	0,0	0,0
TOTAL DOS RECURSOS NÃO VINCULADOS (II)	36.540.860,5	88.216.169,8	-51.675.309,3
TOTAL (III) = (I) + (II)	62.313.005,5	131.474.813,0	-69.161.807,5
REGIME PRÓPRIO DE PREVIDÊNCIA	0,0	29.194.993,2	-29.194.993,2



Luciano Rolim
Secretário de Fazenda e
Planejamento Matr. 87.745



Samuel Avancado Neto
Secretário de Contas
Matr. 94.653



Sandro Matos
Prefeito

MUNICÍPIO DE SÃO JOÃO DE MERITI - PODER EXECUTIVO
 RELATÓRIO DE GESTÃO FISCAL
 DEMONSTRATIVO DOS LIMITES
 ORÇAMENTOS FISCAL E DA SEGURIDADE SOCIAL
 PERÍODO DE REFERÊNCIA : 3º Quadrimestre / 2015

LRF, art 48 - Anexo 7

R\$ 1,00

DESPESA COM PESSOAL	VALOR	% SOBRE A RCL
Total da Despesa com Pessoal - TDP	259.174.279,9	58,22 %
Limite Legal (inciso III, art. 20 da LRF)	240.406.118,6	54,00 %
Limite Prudencial (§ único, art. 22 da LRF)	228.385.812,6	51,30 %
DÍVIDA		
DÍVIDA	VALOR	% SOBRE A RCL
Dívida Consolidada Líquida	-67.554.295,9	-15,17 %
Limite Definido por Resolução do Senado Federal	-	120,00 %
GARANTIA DE VALORES		
GARANTIA DE VALORES	VALOR	% SOBRE A RCL
Total das Garantias	0,0	0,00 %
Limite Definido por Resolução do Senado Federal	97.943.233,5	22,00 %
OPERAÇÕES DE CRÉDITO		
OPERAÇÕES DE CRÉDITO	VALOR	% SOBRE A RCL
Operações de Crédito Internas e Externas	0,0	0,00 %
Operações de Crédito por Antecipação da Receita	0,0	0,00 %
Limite Definido por Resolução do Senado Federal para Operações de Crédito Internas e Externas	71.231.442,5	16,00 %
Limite Definido por Resolução do Senado Federal para Operações de Crédito por Antec. da Receita	31.163.756,1	7,00 %
RESTOS A PAGAR		
RESTOS A PAGAR	Inscrição em Restos a Pagar NÃO PROCESSADOS	Suficiência/Insuficiência antes da Inscrição em Restos a Pagar Não Proces.
Valor apurado nos demonstrativos respectivos	0,0	0,0

Fonte :
 Nota :

Sandro Matos
Sandro Matos
 Prefeito

[Assinatura]
 Assessor de Asses de Direção
 Contador
 CRC RJ 027171/O-0
 Matr.: 10.112

[Assinatura]
Luciano Rolim
 Secretário de Fazenda e
 Planejamento - Mat. 87.749

[Assinatura]
Sandro Aranda Neto
 Secretário de Controle
 Interno - Mat. 94.463

MUNICÍPIO DE SÃO JOÃO DE MERITI
RELATÓRIO RESUMIDO DA EXECUÇÃO ORÇAMENTÁRIA
DEMONSTRATIVO DA PROJEÇÃO ATUARIAL DO RÉGIME PRÓPRIO DE PREVIDÊNCIA SOCIAL DOS SERVIDORES PÚBLICOS

ORÇAMENTOS FISCAL E DA SEGURIDADE SOCIAL
PERÍODO DE REFERÊNCIA : 2015 a 2015

LRF, art 53, § 1º, inciso II - Anexo 10

R\$ 1,00

EXERCÍCIO	RECEITAS PREVIDENCIÁRIAS	DESPESAS PREVIDENCIÁRIAS	RESULTADO PREVIDENCIÁRIO	SALDO FINANCEIRO DO EXERCÍCIO
	Valor (a)	Valor (b)	Valor c = (a-b)	Valor (d)
2015	0,0	0,0	0,0	0,0
TOTAL	0,0	0,0	0,0	

Fonte :

- 1 - Projeção atuarial elaborada em e oficialmente enviada ao Ministério da Previdência Social - MPS;
2 - Este demonstrativo utiliza as seguintes hipóteses:

Massa salarial
Crescimento vegetativo
Massa salarial
Taxa de inflação anual média
Taxa de crescimento real do PIB
Taxa de crescimento do Salário Mínimo
Massa salarial
Taxa de juros real

Sandro Matos
Sandro Matos
Prefeito

[Assinatura]
Condição de Trabalho
Contador
CRC-RJ 027171/O-0
Matr: 10.122

[Assinatura]
Luciano Rolim
Secretário de Fazenda e
Planejamento - Matr. 87.749

[Assinatura]
Samuel Aranda Neto
Secretário de Controle
Interno - Matr. 94.493

MUNICÍPIO DE SÃO JOÃO DE MERITI
 RELATÓRIO RESUMIDO DA EXECUÇÃO ORÇAMENTÁRIA
DEMONSTRATIVO DA RECEITA DE ALIENAÇÃO DE ATIVOS E APLICAÇÃO DOS RECURSOS
 ORÇAMENTOS FISCAL E DA SEGURIDADE SOCIAL
 PERÍODO DE REFERÊNCIA : Janeiro a Dezembro de 2015

LRF, art. 53, § 1º, inciso III - Anexo 11

R\$1,00

RECEITAS	PREVISÃO ATUALIZADA (a)	RECEITAS REALIZADAS (b)	SALDO A REALIZAR (c) = (a-b)
RECEITAS DE CAPITAL			
ALIENAÇÃO DE ATIVOS	0,0	0,0	0,0
Alienação de Bens Móveis	0,0	0,0	0,0
Alienação de Bens Imóveis	0,0	0,0	0,0
TOTAL	0,0	0,0	0,0

DESPESAS	DOAÇÃO ATUALIZADA (d)	DESPESAS EMPENHADAS	DESPESAS LIQUIDADAS	DESPESAS PAGAS (e)	INSC. EM R.P. NÃO PROCESSADOS	PAGAMENTO DE RP (f)	SALDO A PAGAR (g) = (d - e)
APLICAÇÃO DOS RECURSOS DA ALIENAÇÃO DE ATIVOS	0,0	0,0	0,0	0,0	0,0	0,0	0,0
DESPESA DE CAPITAL	0,0	0,0	0,0	0,0	0,0	0,0	0,0
Investimentos	0,0	0,0	0,0	0,0	0,0	0,0	0,0
Inversões Financeiras	0,0	0,0	0,0	0,0	0,0	0,0	0,0
Amortização da Dívida	0,0	0,0	0,0	0,0	0,0	0,0	0,0
Despesas Correntes do RPPS	0,0	0,0	0,0	0,0	0,0	0,0	0,0
TOTAL	0,0	0,0	0,0	0,0	0,0	0,0	0,0

SALDO FINANCEIRO A APLICAR	EXERCÍCIO ANTERIOR (h)	DO EXERCÍCIO (i) = b - (e + f)	SALDO ATUAL (j) = (h + i)
	0,0	0,0	0,0

Fonte :

Nota : Durante o Exercício, somente as despesas liquidadas são consideradas executadas. No encerramento do exercício, as despesas não liquidadas inscritas em restos a pagar não processados são também consideradas executadas. Dessa forma, para maior transparência, as despesas executadas estão segregadas em:

- a) Despesas liquidadas, consideradas aquelas em que houve a entrega do material ou serviço, nos termos do art. 63 da Lei 4.320/64.
- b) Despesas empenhadas mas não liquidadas, inscritas em Restos a pagar não processados, consideradas liquidadas no encerramento do exercício, por força do art.35, inciso II da Lei 4.320/64.

Sandro Matos
Sandro Matos
 Secretário de Controle

[Assinatura]
 Secretário de Administração
 Mat. 10.132

[Assinatura]
Luciano Rolim
 Secretário de Fazenda e
 Planejamento - Mat. 87.749

[Assinatura]
Samuel Afanda Neto
 Secretário de Controle
 Interno - Mat. 94.463

MUNICÍPIO DE SÃO JOÃO DE MERITI
RELATÓRIO RESUMIDO DA EXECUÇÃO ORÇAMENTÁRIA
DEMONSTRATIVO DAS RECEITAS DE IMPOSTOS E DAS DESPESAS PRÓPRIAS COM SAÚDE
ORÇAMENTOS FISCAL E DA SEGURIDADE SOCIAL
PERÍODO DE REFERÊNCIA : 6º Bimestre / 2015

ADCT, art 77 - Anexo 12

RECEITAS PARA APURAÇÃO DA APLICAÇÃO EM AÇÕES E SERVIÇOS PÚBLICOS DE SAÚDE	PREVISÃO INICIAL	PREVISÃO ATUALIZADA (a)	RECEITAS REALIZADAS	
			Até 6º Bim/2015 (b)	% (b/a)
RECEITA DE IMPOSTOS LÍQUIDA (I)				
Imposto Predial e Territorial Urbano - IPTU	72.392.211,7	72.392.211,7	81.378.572,3	112,41
Imposto sobre Transmissão de Bens Intervivos - ITBI	19.908.750,0	19.908.750,0	23.908.401,8	120,09
Imposto sobre Serviços de Qualquer Natureza - ISS	1.650.830,3	1.650.830,3	1.141.876,8	69,15
Imposto de Renda Retido na Fonte - IRRF	25.142.176,3	25.142.176,3	32.618.197,2	129,71
Imposto Territorial Rural - ITR	6.148.090,0	6.148.090,0	12.829.254,6	208,87
Multas, Juros de Mora e Outros Encargos dos Impostos	0,0	0,0	0,0	0,00
Dívida Ativa dos Impostos	29.015,1	29.015,1	792.516,4	2.731,39
Multas, Juros de Mora e Outros Encargos da Dívida Ativa	19.513.350,0	19.513.350,0	6.873.339,1	35,22
RECEITAS DE TRANSFERÊNCIAS CONSTITUCIONAIS				
Cota-Parte FPM	139.398.766,6	139.398.766,6	155.541.560,4	111,58
Cota-Parte ITR	49.523.541,6	49.523.541,6	52.009.541,0	105,02
Cota-Parte IPVA	0,0	0,0	0,0	0,00
Cota-Parte ICMS	16.360.520,0	16.360.520,0	19.081.687,1	116,63
Cota-Parte IPI-Exportação	71.039.100,0	71.039.100,0	82.478.344,8	116,10
Compensações Financeiras Provenientes de Impostos e Transferências	2.152.700,0	2.152.700,0	1.710.680,3	79,47
CONSTITUCIONAIS				
Desoneração ICMS (LC 87/96)	322.905,0	322.905,0	261.307,2	80,92
Outras	322.905,0	322.905,0	261.307,2	80,92
TOTAL DAS RECEITAS PARA APURAÇÃO DA APLICAÇÃO EM AÇÕES E SERVIÇOS PÚBLICOS DE SAÚDE (III) = I + II	211.790.978,3	211.790.978,3	236.920.132,7	111,87

RECEITAS ADICIONAIS PARA FINANCIAMENTO DA SAÚDE	PREVISÃO INICIAL	PREVISÃO ATUALIZADA (c)	RECEITAS REALIZADAS	% (d/c)
TRANSFERÊNCIA DE RECURSOS DO SISTEMA ÚNICO DE SAÚDE-SUS			Até 6º Bim/2015 (d)	
Provenientes da União	93.559.562,9	93.559.562,9	80.927.985,8	86,50
Provenientes dos Estados	82.882.078,2	82.882.078,2	79.241.404,8	95,61
Provenientes de Outros Municípios	7.592.572,9	7.592.572,9	635.524,0	11,00
Outras Receitas do SUS	0,0	0,0	0,0	0,00
TRANSFERÊNCIAS VOLUNTÁRIAS	3.084.911,8	3.084.911,8	851.057,0	27,59
RECEITAS DE OPERAÇÕES DE CRÉDITO VINCULADAS À SAÚDE	0,0	0,0	0,0	0,00
OUTRAS RECEITAS PARA FINANCIAMENTO DA SAÚDE	0,0	0,0	0,0	0,00
TOTAL RECEITAS ADICIONAIS PARA FINANCIAMENTO DA SAÚDE	93.559.562,9	93.559.562,9	80.927.985,8	86,50

DESPESAS COM SAÚDE (Por Grupo de Natureza da Despesa)	DOTAÇÃO INICIAL	DOTAÇÃO ATUALIZADA (c)	DESPESAS EMPENHADAS		DESPESAS LIQUIDADAS		INSCRITAS EM RP NÃO PROCESSADOS (g)
			Até 6º Bim/2015 (f)	% (f/c)	Até 6º Bim/2015 (g)	% (g/c)	
DESPESAS CORRENTES							
Pessoal e Encargos Sociais	115.704.104,5	146.943.073,0	135.182.505,8	92,00	130.575.264,3	92,00	4.507.241,5
Juros e Encargos da Dívida	46.161.940,5	63.774.940,5	60.141.139,0	94,30	60.078.639,0	94,30	62.500,0
Outras Despesas Correntes	0,0	0,0	0,0	0,00	0,0	0,00	0,0
DESPESAS DE CAPITAL							
Investimentos	69.542.184,0	83.166.132,5	75.041.366,8	90,23	70.506.625,3	90,23	4.444.741,5
Inversões Financeiras	4.787.801,6	3.791.748,0	196.231,2	5,18	220.581,2	5,18	-24.350,0
Amortização da Dívida	4.787.801,6	3.791.748,0	196.231,2	5,18	220.581,2	5,18	-24.350,0
TOTAL DAS DESPESAS COM SAÚDE	129.491.906,2	150.734.821,1	135.378.737,0	89,81	130.895.845,5	89,81	4.482.891,5

DESPESAS COM SAÚDE NÃO COMPUTADAS PARA FINS DE APURAÇÃO DO PERCENTUAL MÍNIMO	DOTAÇÃO INICIAL	DOTAÇÃO ATUALIZADA	DESPESAS EMPENHADAS		DESPESAS LIQUIDADAS		INSCRITAS EM RP NÃO PROCESSADOS
			Até 6º Bim/2015 (h)	% (h/iv)	Até 6º Bim/2015 (i)	% (i/ivg)	
DESAPENHAS COM INATIVOS E PENSIONISTAS	0,0	0,0	0,0	0,00	0,0	0,00	0,0
DESPESA COM ASSISTÊNCIA À SAÚDE QUE NÃO ATENDE AO PRINCÍPIO DE ACESSO UNIVERSAL	0,0	0,0	0,0	0,00	0,0	0,00	0,0
DESAPENHAS CUSTEADAS COM OUTROS RECURSOS							
Recursos de Transferência do Sistema Único de Saúde - SUS	88.723.104,9	100.974.019,8	77.023.587,8	56,89	73.283.078,9	56,89	3.740.508,9
Recursos de Operações de Crédito	88.723.104,9	100.974.019,8	77.023.587,8	56,89	73.283.078,9	56,89	3.740.508,9
Outros Recursos	0,0	0,0	0,0	0,00	0,0	0,00	0,0
OUTRAS AÇÕES E SERVIÇOS NÃO COMPUTADOS	1.030,0	1.030,0	0,0	0,00	0,0	0,00	0,0
RESTOS A PAGAR NÃO PROCESSADOS INSCRITOS INDEVIDAMENTE NO EXERCÍCIO SEM DISPONIBILIDADE FINANCEIRA*	0,0	0,0	0,0	0,00	0,0	0,00	0,0
DESAPENHAS CUSTEADAS COM DISPONIBILIDADE DE CAIXA VINCULADA AOS RESTOS A PAGAR CANCELADOS*	0,0	0,0	0,0	0,00	0,0	0,00	0,0
DESAPENHAS CUSTEADAS C/REC.VINCULADOS À PARCELA DO % MÍNIMO NÃO APLICADAS EM AÇÕES E SERV. SAÚDE EM EXER. ANTERIORES*	0,0	0,0	0,0	0,00	0,0	0,00	0,0
TOTAL DAS DESPESAS COM SAÚDE NÃO COMPUTADAS (V)	88.723.104,9	100.974.019,8	77.023.587,8	56,89	73.283.078,9	56,89	3.740.508,9
TOTAL DAS DESPESAS COM AÇÕES E SERVIÇOS PÚBLICOS DE SAÚDE (VI) = (IV + V)							
	88.723.104,9	100.974.019,8	58.355.492,2	43,11	57.612.766,6	43,11	742.382,6

Secretaria de Planejamento

Secretaria de Planejamento - Mat: 87.745

Aranda Neto

PERCENTUAL DE APLICAÇÃO EM AÇÕES E SERVIÇOS PÚBLICOS DE SAÚDE SOBRE A RECEITA DE IMPOSTOS LÍQUIDA E TRANSFERÊNCIAS CONSTITUCIONAIS E LEGAIS (VII%) = ((VIh + VII) / IIIb X 100) - LIMITE CONSTITUCIONAL 15% (400)						24,83 %
VALOR REFERENTE À DIFERENÇA ENTRE O VALOR EXECUTADO E O LIMITE MÍNIMO CONSTITUCIONAL [(VIh + VII - 15)/100xIIIb]						22.817.129,3
EXECUÇÃO DE RESTOS A PAGAR NÃO PROCESSADOS INSCRITOS COM DISPONIBILIDADE DE CAIXA	INSCRITOS	CANCELADOS/ PRESCRITOS	PAGOS	A PAGAR	PARCELA CONSIDERADA NO LIMITE	
Inscritos em 2014	0,0	0,0	0,00	0,00	0,00	0,00
Inscritos em 2013	0,0	0,0	0,00	0,00	0,00	0,00
Inscritos em 2012	0,0	0,0	0,00	0,00	0,00	0,00
Total	0,0	0,0	0,00	0,00	0,00	0,00

CONTROLE DOS RESTOS A PAGAR CANCELADOS OU PRESCRITOS PARA FINS DE APLICAÇÃO DA DISPONIBILIDADE DE CAIXA CONFORME ARTIGO 21, §1º E §2º	RESTOS A PAGAR CANCELADOS OU PRESCRITOS		
	Saldo Inicial	Despesas custeadas no exercício de referência (j)	Saldo Final (Não Aplicado)
Restos a Pagar Cancelados ou Prescritos em 2014	0,0	0,0	0,00
Restos a Pagar Cancelados ou Prescritos em 2013	0,0	0,0	0,00
Restos a Pagar Cancelados ou Prescritos em 2012	0,0	0,0	0,00
Total (VIII)	0,0	0,0	0,00

CONTROLE DO VALOR REFERENTE AO PERCENTUAL MÍNIMO NÃO CUMPRIDO EM EXERCÍCIOS ANTERIORES PARA FINS DE APLICAÇÃO DOS RECURSOS VINCULADOS CONFORME ART. 25 E 26	LIMITE NÃO CUMPRIDO		
	Saldo Inicial	Despesas custeadas no exercício de referência (k)	Saldo Final (Não Aplicado)
Diferença de limite não cumprido em 2014	0,0	0,0	0,00
Diferença de limite não cumprido em 2013	0,0	0,0	0,00
Diferença de limite não cumprido em 2012	0,0	0,0	0,00
Total (IX)	0,0	0,0	0,00

DESPESAS COM SAÚDE (Por Subfunção)	DOTAÇÃO INICIAL	DOTAÇÃO ATUALIZADA	LIQUIDADAS Até 0º Bim/2015 (l)	DESPESAS EXECUTADAS INSCRITAS EM RESTOS A PAGAR NÃO PROCESSADOS (m)		%
				(l)	(m)	
Atenção Básica	36.176.608,0	44.212.508,0	25.559.513,2		503.004,3	19,90
Assistência Hospitalar e Ambulatorial	37.011.144,7	43.665.144,7	38.604.280,1		1.683.229,5	30,85
Suporte Profilático e Terapêutico	5.338.098,6	5.473.098,6	4.859.304,7		-24.750,0	3,70
Vigilância Sanitária	0,0	0,0	0,0		0,0	0,00
Vigilância Epidemiológica	2.360.313,7	2.895.313,7	1.825.209,9		365.500,1	1,67
Alimentação e Nutrição	2.060,0	2.060,0	0,0		0,0	0,00
Outras Subfunções	36.993.781,2	54.486.696,1	55.258.885,7		1.965.217,0	43,82
TOTAL	120.491.906,2	150.734.821,1	120.107.193,6		4.482.890,9	100,00

Fonte:

- Esta linha apresentará valor somente no Relatório Resumido da Execução Orçamentária do último bimestre do exercício.
- O valor apresentado na intercessão com a coluna "l" ou com a coluna "h+i" (último bimestre) deverá ser o mesmo apresentado no "total j".
- O valor apresentado na intercessão com a coluna "l" ou com a coluna "h+i" (último bimestre) deverá ser o mesmo apresentado no "total k".
- Limite anual mínimo a ser cumprido no encerramento do exercício.
- Durante o exercício esse valor servirá para o monitoramento no art. 23 da LC 141/2012.
- No último bimestre será utilizada a fórmula: VI(h+i) - (15 x IIIb/100)

[Assinatura]
Francisco de Assis de Oliveira
Chefe de Gabinete
C/O: RJ 03/171/O.O
Matr.: 10.122

[Assinatura]
Luciano Rolim
Secretário de Fazenda e Planejamento - Matr.: 87.745

[Assinatura]
Sandra Neto
Secretária de Controle Interno - Matr.: 84.462

[Assinatura]
Sandro Matos
Prefeito

MUNICÍPIO DE SÃO JOÃO DE MERITI - PODER EXECUTIVO
RELATÓRIO RESUMIDO DA EXECUÇÃO ORÇAMENTÁRIA
DEMONSTRATIVO DAS PARCERIAS PÚBLICO-PRIVADAS

ORÇAMENTOS FISCAL E DA SEGURIDADE SOCIAL
PERÍODO DE REFERÊNCIA : 6º Bimestre / 2015

Lei nº 11.079, de 30.12.2004, arts 22 e 28 - Anexo 13

RS 1,00

ESPECIFICAÇÃO	SALDO TOTAL EM 31 DE DEZEMBRO DO EXERCÍCIO ANTERIOR (a)	REGISTROS EFETUADOS EM 2015		SALDO TOTAL (c) = (a) + (b)
		NO BIMESTRE	ATÉ O BIMESTRE (b)	
TOTAL DE ATIVOS	0,0	0,0	0,0	0,0
Diretos Futuros	0,0	0,0	0,0	0,0
Ativos Contabilizados na SPE	0,0	0,0	0,0	0,0
Contrapartida para Provisões de PPP	0,0	0,0	0,0	0,0
TOTAL DE PASSIVOS (I)	0,0	0,0	0,0	0,0
Obrigações Não Relacionadas a Serviços	0,0	0,0	0,0	0,0
Contrapartida para Ativos da SPE	0,0	0,0	0,0	0,0
Provisões de PPP	0,0	0,0	0,0	0,0
GARANTIAS DE PPP (II)	0,0	0,0	0,0	0,0
SALDO LÍQUIDO DE PASSIVOS DE PPP (III) = (I-II)	0,0	0,0	0,0	0,0
PASSIVOS CONTINGENTES	0,0	0,0	0,0	0,0
Contraprestações Futuras	0,0	0,0	0,0	0,0
Riscos Não Provisados	0,0	0,0	0,0	0,0
Outros Passivos Contingentes	0,0	0,0	0,0	0,0
ATIVOS CONTINGENTES	0,0	0,0	0,0	0,0
Serviços Futuros	0,0	0,0	0,0	0,0
Outros Ativos Contingentes	0,0	0,0	0,0	0,0

DESPESAS DE PPP	2014	2015	2016	2017	2018	2019	2020	2021	2022	2023	2024
Co Ente Federado											
Das Estatais Não-Dependentes											
TOTAL DAS DESPESAS	0,0	0,0	0,0	0,0	0,0	0,0	0,0	0,0	0,0	0,0	0,0
RECEITA CORRENTE LÍQUIDA (RCL)	458.397.842,9	445.811.395,0	481.508.556,8	489.489.721,9	458.419.467,3	512.567.011,6	538.968.129,2	547.725.204,2	565.893.359,7	584.160.504,2	604.355.865,7
TOTAL DAS DESPESAS / RCL (%)	0,0	0,0	0,0	0,0	0,0	0,0	0,0	0,0	0,0	0,0	0,0
FONTES:											

SIGFIS - Versão 2015

Data de Emissão: 29/01/2016 10:42h

[Assinatura]
Município de São João de Meriti
Cidade de São João de Meriti
Nº 10.122

[Assinatura]
Luciano Rolim
Secretário de Fazenda e
Planejamento - Mat: 87.745

[Assinatura]
Arnaldo Araújo Neto
Secretário de Controle e
Gestão - Mat: 94.453

[Assinatura]
Sandro Matos
Secretário

MUNICÍPIO DE SÃO JOÃO DE MERITI - PODER EXECUTIVO
 DEMONSTRATIVO SIMPLIFICADO DO RELATÓRIO RESUMIDO DA EXECUÇÃO ORÇAMENTÁRIA
 DEMONSTRATIVO SIMPLIFICADO
 ORÇAMENTOS FISCAL E DA SEGURIDADE SOCIAL
 PERÍODO DE REFERÊNCIA : 6º Bimestre / 2015

LRP, art 46 - Anexo 14

		R\$1,00			
BALANÇO ORÇAMENTÁRIO - RECEITAS		No bimestre	Até o bimestre		
Previsão Inicial da Receita		0,0	600.000.000,2		
Previsão Atualizada da Receita		0,0	600.000.000,2		
Receitas Realizadas		88.617.280,2	488.248.752,5		
Déficit Orçamentário		0,0	81.115.882,0		
Saldos de Exercícios Anteriores (utilizados para créditos adicionais)		0,0	0,0		
BALANÇO ORÇAMENTÁRIO - DESPESAS		No bimestre	Até o bimestre		
Dotação Inicial		0,0	600.000.000,1		
Dotação Atualizada		0,0	630.688.651,9		
Despesas Empenhadas		81.140.359,9	589.384.639,3		
Despesas Liquidadas		115.297.420,5	487.495.064,2		
Superávit Orçamentário		0,0	0,0		
DESPESAS POR FUNÇÃO/SUBFUNÇÃO		No bimestre	Até o bimestre		
Despesas Empenhadas		81.140.359,9	589.384.639,3		
Despesas Liquidadas		115.297.420,5	487.495.064,2		
RECEITA CORRENTE LIQUIDA - RCL		Até o bimestre			
Receita Corrente Líquida		445.196.515,4			
RECEITAS/DESPESAS DOS REGIMES DE PREVIDÊNCIA		No bimestre	Até o bimestre		
Regime Próprio de Previdência Social dos Servidores Públicos					
Receitas Previdenciárias realizadas (III)		7.251.449,4	43.173.051,8		
Despesas Previdenciárias liquidadas (IV)		14.127.811,5	81.102.484,2		
Resultado Previdenciário (III-IV)		-6.876.362,1	-17.929.412,4		
RESULTADOS NOMINAL E PRIMÁRIO		Meta Fixada no Anexo de Metas Fiscais da LDO (a)	Resultado Apurado Até o Bimestre (b)	% em Relação à Meta (b/a)	
Resultado Nominal		0,0	-8.291.086,6	0,0%	
Resultado Primário		0,0	0,0	0,0%	
MOVIMENTAÇÃO DE RESTOS A PAGAR		Inscrição	Cancelamento até o bimestre	Pagamento até o bimestre	Saldo a pagar
POR PODER					
RESTOS A PAGAR PROCESSADOS					
Poder Executivo		83.007.918,9	141.451,0	43.746.063,8	39.120.404,3
Poder Legislativo		0,0	0,0	0,0	0,0
RESTOS A PAGAR NÃO PROCESSADOS					
Poder Executivo		44.834.414,7	0,0	11.724.677,1	65.562.872,8
Poder Legislativo		0,0	0,0	0,0	0,0
TOTAL		127.842.333,6	141.451,0	55.470.740,7	104.683.077,1
DESPESAS COM MANUTENÇÃO E DESENVOLVIMENTO DO ENSINO - MDE		Valor Apurado até o bimestre	Limites Constitucionais Anuais		
Mínimo Anual de 25% das Receitas de Impostos na Manutenção e Desenvolvimento do Ensino - MDE		72.276.906,7	25%	30,3%	
Mínimo Anual de 60% do FUNDEB na Remuneração dos Professores do Ensino Fundamental		84.630.516,1	60%	58,8%	
RECEITAS DE OPERAÇÕES DE CRÉDITO E DESPESAS DE CAPITAL		Valor Apurado Até o Bimestre	Saldo a Realizar		
Receita de Operação de Crédito		0,0	18.540.000,0		
Despesa de Capital Líquida		33.398.843,3	32.653.363,3		
PROJEÇÃO ATUARIAL DOS REGIMES DE PREVIDÊNCIA		Exercício em Referência	10º Exercício	20º Exercício	35º Exercício
Regime Próprio de Previdência Social dos Servidores Públicos					
Receitas Previdenciárias (IV)		0,0	0,0	0,0	0,0
Despesas Previdenciárias (V)		0,0	0,0	0,0	0,0
Resultado Previdenciário (VI)=(IV-V)		0,0	0,0	0,0	0,0
RECEITA DA ALIENAÇÃO DE ATIVOS E APLICAÇÃO DOS RECURSOS		Valor Apurado Até o Bimestre	Saldo a Realizar		
Receita de Capital Resultante de Alienação de Ativos		0,0	0,0		
Aplicação dos Recursos da Alienação de Ativos		0,0	0,0		
DESPESAS COM AÇÕES E SERVIÇOS PÚBLICOS DE SAÚDE		Valor Apurado Até o Bimestre	Limites Constitucionais Anuais		
Despesas Próprias com Ações e Serviços Públicos de Saúde		58.355.149,2	15,0%	24,5%	
DESPESAS DE CARÁTER CONTINUADO, DERIVADAS DE PPP'S CONTRATADAS		Valor Apurado no Exercício Corrente			
Total das despesas / RCL (%)		0,0%			

FONTE :

Nota :

SIGFIS - Versão 2015

[Assinatura]
 Contador
 OCP Nº 057171/O-0
 Data de Emissão: 29/01/2016 10:42h

[Assinatura]
Luciano Rotim
 Secretário de Fazenda e
 Planejamento - Mat: 87.749

[Assinatura]
 Diretor de Administração
 Secretário de Controle
 Interno - Mat. 94.463

Anexo 14 do RREO

RECEITAS INTRA-ORÇAMENTÁRIAS	PREVISÃO INICIAL	PREVISÃO ATUALIZADA (a)	RECEITAS REALIZADAS				SALDO A REALIZAR (a-c)
			No Bimestre (b)	% (b/a)	Até 12/2015 (c)	% (c/a)	
RECEITAS CORRENTES	28.939.649,0	28.939.649,0	4.739.228,3	16,4	29.986.551,9	103,6	-1.046.902,9
RECEITA TRIBUTÁRIA	0,0	0,0	0,0	0,0	0,0	0,0	0,0
Impostos	0,0	0,0	0,0	0,0	0,0	0,0	0,0
Taxas	0,0	0,0	0,0	0,0	0,0	0,0	0,0
Contribuição de Melhoria	0,0	0,0	0,0	0,0	0,0	0,0	0,0
RECEITA DE CONTRIBUIÇÕES	28.939.649,0	28.939.649,0	4.739.228,3	16,4	29.986.551,9	103,6	-1.046.902,9
RECEITA PATRIMONIAL	0,0	0,0	0,0	0,0	0,0	0,0	0,0
RECEITA INDUSTRIAL	0,0	0,0	0,0	0,0	0,0	0,0	0,0
RECEITA DE SERVIÇOS	0,0	0,0	0,0	0,0	0,0	0,0	0,0
OUTRAS RECEITAS CORRENTES	0,0	0,0	0,0	0,0	0,0	0,0	0,0
RECEITAS DE CAPITAL	0,0	0,0	0,0	0,0	0,0	0,0	0,0
ALIENAÇÃO DE BENS	0,0	0,0	0,0	0,0	0,0	0,0	0,0
OUTRAS RECEITAS DE CAPITAL	0,0	0,0	0,0	0,0	0,0	0,0	0,0
TOTAL	28.939.649,0	28.939.649,0	4.739.228,3	16,4	29.986.551,9	103,6	-1.046.902,9

Fonte :

Continua (2/3)

Sandro Matos
 Sandro Matos

[Assinatura]
 Francisco de Assis de Oliveira
 Contador
 CRC-RJ 027171/O-0
 Matr. 10.102

[Assinatura]
 Luciano Rolim
 Secretário de Fazenda e
 Planejamento - Mat. 87.745
 M.

[Assinatura]
 Samuel Aranda Neto
 Secretário de Controle
 Interno - Mat. 94.463

MUNICÍPIO DE SÃO JOÃO DE MERITI
RELATÓRIO RESUMIDO DA EXECUÇÃO ORÇAMENTÁRIA
BALANÇO ORÇAMENTÁRIO
ORÇAMENTOS FISCAL E DA SEGURIDADE SOCIAL
PERÍODO DE REFERÊNCIA : 6º Bimestre / 2016

Continuação (3/3)

LRP, Art 52, inciso I, Alíneas "a" e "b" do inciso II e §1º - Anexo f

DESPESAS	DOTAÇÃO INICIAL (d)	DOTAÇÃO ATUALIZADA (e)	DESPESAS EMPENHADAS		SALDO (g) = (e - f)	DESPESAS LIQUIDADAS		SALDO i = (e - h)	DESPESAS PAGAS ATÉ O BIM (j)	INSCR. EM RP NÃO PROCESSADOS O BIM (k)
			No Bimestre	Até 12/2015 (f)		No Bimestre	Até 12/2015 (h)			
			RS\$1,00							
DESPESAS [EXCETO INTRA-ORÇAMENTÁRIAS] (VIII)	579.967.587,6	595.894.222,0	72.002.640,0	537.531.142,1	58.363.079,9	109.507.161,4	469.024.793,6	126.869.428,4	257.516.128,0	68.506.348,5
DESPESAS CORRENTES	435.515.379,0	535.453.435,2	54.798.397,4	493.806.438,3	41.646.936,9	101.127.697,2	437.185.229,0	98.268.206,2	240.012.293,0	56.621.209,3
PESSOAL E ENCARGOS SOCIAIS	237.611.210,7	299.771.130,4	19.476.397,7	290.736.137,8	9.034.992,6	60.626.042,3	264.957.468,1	34.843.662,3	131.665.908,9	25.778.689,7
JUROS E ENCARGOS DA DÍVIDA	600.000,0	165.000,0	0,0	68.258,0	96.742,0	1.775,1	68.258,0	96.742,0	47.426,1	0,0
OUTRAS CORRENTES	197.304.168,3	235.517.304,8	35.321.999,7	203.002.042,5	32.515.262,3	40.499.879,8	172.159.502,9	63.357.801,9	108.298.958,0	30.842.539,6
DESPESAS DE CAPITAL	129.222.057,6	58.582.206,6	17.204.242,6	43.724.703,8	14.837.502,8	8.379.464,2	31.839.564,6	26.722.642,0	17.503.835,0	11.885.139,2
INVESTIMENTOS	126.117.027,6	52.457.176,6	10.754.242,6	35.274.703,8	17.182.472,8	5.402.782,2	27.543.937,7	24.913.238,9	14.581.478,3	7.730.766,1
INVERSÕES FINANCEIRAS	104.030,0	4.030,0	0,0	0,0	4.030,0	0,0	0,0	4.030,0	0,0	0,0
AMORTIZAÇÃO DA DÍVIDA	2.001.000,0	6.101.000,0	6.450.000,0	8.450.000,0	-2.349.000,0	2.976.682,0	4.295.626,9	1.805.373,1	2.922.356,7	4.154.373,1
RESERVA DE CONTINGÊNCIA	6.748.580,2	78.580,2	0,0	0,0	78.580,2	0,0	0,0	78.580,2	0,0	0,0
RESERVA ORÇAMENTÁRIA DO RPPS	9.481.550,8	1.800.000,0	0,0	0,0	1.500.000,0	0,0	0,0	1.800.000,0	0,0	0,0
DESPESAS (INTRA-ORÇAMENTÁRIAS) (IX)	20.032.432,5	42.791.429,9	9.137.719,9	31.833.493,3	10.957.936,6	5.790.259,2	18.470.270,8	24.321.159,3	0,0	13.363.222,7
SUBTOTAL DAS DESPESAS (X) = (VIII + IX)	600.000.000,1	638.685.651,9	81.140.359,9	569.364.635,4	69.321.016,5	115.297.420,6	487.495.064,2	151.190.587,7	257.516.128,0	81.869.571,2
AMORTIZAÇÃO DA DÍVIDA / REFINANC. (XI)	0,0	0,0	0,0	0,0	0,0	0,0	0,0	0,0	0,0	0,0
Amortização da Dívida Interna	0,0	0,0	0,0	0,0	0,0	0,0	0,0	0,0	0,0	0,0
Dívida Mobiliária	0,0	0,0	0,0	0,0	0,0	0,0	0,0	0,0	0,0	0,0
Outras Dívidas	0,0	0,0	0,0	0,0	0,0	0,0	0,0	0,0	0,0	0,0
Amortização da Dívida Externa	0,0	0,0	0,0	0,0	0,0	0,0	0,0	0,0	0,0	0,0
Dívida Mobiliária	0,0	0,0	0,0	0,0	0,0	0,0	0,0	0,0	0,0	0,0
Outras Dívidas	0,0	0,0	0,0	0,0	0,0	0,0	0,0	0,0	0,0	0,0
SUBTOTAL COM REFINANCIAMENTO (XII) = (X + XI)	600.000.000,1	638.685.651,9	81.140.359,9	569.364.635,4	69.321.016,5	115.297.420,6	487.495.064,2	151.190.587,7	257.516.128,0	81.869.571,2
SUPERAVIT (XIII)										
TOTAL (XIV) = (XII + XIII)	600.000.000,1	638.685.651,9	81.140.359,9	569.364.635,4	69.321.016,5	115.297.420,6	487.495.064,2	151.190.587,7	257.516.128,0	81.869.571,2

DESPESAS INTRA-ORÇAMENTÁRIAS	DOTAÇÃO INICIAL (d)	DOTAÇÃO ATUALIZADA (e)	DESPESAS EMPENHADAS		SALDO (g) = (e - f)	DESPESAS LIQUIDADAS		SALDO (i) = (e - h)	DESPESAS PAGAS ATÉ O BIM (j)	INSCR. EM RP NÃO PROCESSADOS O BIM (k)
			No Bimestre	Até 12/2015 (f)		No Bimestre	Até 12/2015 (h)			
			RS\$1,00							
DESPESAS CORRENTES	19.032.432,5	35.291.429,9	1.737.719,9	24.433.493,3	10.857.936,6	4.230.980,5	16.910.931,9	18.380.435,0	0,0	7.522.501,4
PESSOAL E ENCARGOS SOCIAIS	19.032.432,5	35.197.429,9	1.737.719,9	24.433.493,3	10.763.936,6	4.230.980,5	16.910.931,9	18.286.438,0	0,0	7.522.501,4
OUTRAS DESPESAS CORRENTES	0,0	54.000,0	0,0	0,0	94.000,0	0,0	0,0	94.000,0	0,0	0,0
DESPESAS DE CAPITAL	1.000.000,0	7.500.000,0	7.400.000,0	7.400.000,0	100.000,0	1.559.278,7	1.559.278,7	5.940.721,3	0,0	5.840.721,3
INVESTIMENTOS	0,0	0,0	0,0	0,0	0,0	0,0	0,0	0,0	0,0	0,0
INVERSÕES FINANCEIRAS	0,0	0,0	0,0	0,0	0,0	0,0	0,0	0,0	0,0	0,0
AMORTIZAÇÃO DA DÍVIDA	1.000.000,0	7.500.000,0	7.400.000,0	7.400.000,0	100.000,0	1.559.278,7	1.559.278,7	5.940.721,3	0,0	5.840.721,3
TOTAL	20.032.432,5	42.791.429,9	9.137.719,9	31.833.493,3	10.957.936,6	5.790.259,2	18.470.270,8	24.321.159,3	0,0	13.363.222,7

Fonte:

[Handwritten signatures and stamps]


Luciano Rolim
Secretário de Fazenda e Planejamento - Mat. 87.745

Data de Emissão: 29/01/2016 10:39h
Intern. - Mat. 94.463

[Stamp: Paulo Matos]


Nota : Durante o Exercício, somente as despesas liquidadas são consideradas executadas. No encerramento do exercício, as despesas não liquidadas inscritas em restos a pagar não processados são também consideradas executadas. Dessa forma, para maior transparência, as despesas executadas estão segregadas em:

- a) Despesas liquidadas, consideradas aquelas em que houve a entrega do material ou serviço, nos termos do art. 63 da Lei 4.320/64.
- b) Despesas empenhadas mas não liquidadas, inscritas em Restos a pagar não processados, consideradas liquidadas no encerramento do exercício, por força do art.35, inciso II da Lei 4.320/64.


Secretaria Municipal de Planejamento
Contador
CNPJ nº 08.917.171/00-0
Mat. nº 30112


Luciano Rolim
Secretário de Fazenda e
Planejamento
Mat: 87.749
M.


Samuel Aranda Neto
Secretário de Controle
Mat. nº 30112


Sandro Amato
Prefeito

MUNICÍPIO DE SÃO JOÃO DE MERITI
RELATÓRIO RESUMIDO DA EXECUÇÃO ORÇAMENTÁRIA
DEMONSTRATIVO DA EXECUÇÃO DAS DESPESAS POR FUNÇÃO / SUBFUNÇÃO
ORÇAMENTOS FISCAL E DA SEGURIDADE SOCIAL
PERÍODO DE REFERÊNCIA : 6º Bimestre / 2015

RREO - Anexo 2 (LRF, Art. 52, Inciso II, alínea "c")

FUNÇÃO / SUBFUNÇÃO	DOTAÇÃO INICIAL	DOTAÇÃO ATUALIZADA (a)	DESPESAS EMPENHADAS			SALDO, (c) = (a-b)	DESPESAS LIQUIDADAS			SALDO, (e)=(a-d)	INSCRITAS EM RESTOS A PAGAR NÃO PROC. (f)
			No Bimestre	Até 12/2015 (b)	%		No Bimestre	Até 12/2015 (d)	%		
Direitos da Cidadania	299.400,0	744.410,0	7.233,4	497.645,4	0,1	316.734,6	406.412,0	406.412,0	0,1	344.018,0	7.233,4
Administração Geral	10.090,0	666.950,0	7.233,4	497.645,4	0,1	252.444,6	406.412,0	406.412,0	0,1	292.678,0	7.233,4
Formação de Recursos Humanos	10.200,0	10.300,0	0,0	0,0	0,0	10.300,0	0,0	0,0	0,0	16.300,0	0,0
Assistência ao Idoso	3.090,0	3.090,0	0,0	0,0	0,0	3.090,0	0,0	0,0	0,0	3.090,0	0,0
Assistência Comunitária	26.840,0	26.840,0	0,0	0,0	0,0	26.840,0	0,0	0,0	0,0	26.840,0	0,0
Direitos Indiv., Coletivos e Difusos	242.950,0	37.990,0	0,0	0,0	0,0	37.990,0	0,0	0,0	0,0	37.990,0	0,0
Turismo	4.120,0	4.120,0	0,0	0,0	0,0	4.120,0	0,0	0,0	0,0	4.120,0	0,0
Urbanismo	57.730.495,0	52.272.455,0	4.568.697,8	96.326.743,2	8,8	1.945.797,2	10.826.538,5	44.567.014,1	10,0	3.685.426,9	1.739.676,4
Assistência Comunitária	1.030,0	1.030,0	0,0	0,0	0,0	1.030,0	0,0	0,0	0,0	1.030,0	0,0
Difusão Cultural	2.576.030,0	6.930,0	0,0	0,0	0,0	6.930,0	0,0	0,0	0,0	6.930,0	0,0
Infra-estrutura Urbana	51.372,8	33.372,0	0,0	0,0	0,0	33.372,0	0,0	0,0	0,0	33.372,0	0,0
Serviços Urbanos	81.736.513,0	51.036.215,0	4.568.697,8	96.326.743,2	8,8	1.945.797,2	10.826.538,5	44.567.014,1	10,0	3.685.426,9	1.739.676,4
Saneamento Básico Urbano	1.051.030,0	1.081.030,0	0,0	0,0	0,0	1.081.030,0	0,0	0,0	0,0	1.081.030,0	0,0
Desporto Comunitário	2.351.450,0	51.450,0	0,0	0,0	0,0	51.450,0	0,0	0,0	0,0	51.450,0	0,0
Lazer	1.030,0	1.030,0	0,0	0,0	0,0	1.030,0	0,0	0,0	0,0	1.030,0	0,0
Habituação	1.656.750,0	21.750,0	0,0	0,0	0,0	21.750,0	0,0	0,0	0,0	21.750,0	0,0
Administração Geral	20.600,0	20.600,0	0,0	0,0	0,0	20.600,0	0,0	0,0	0,0	20.600,0	0,0
Habituação Urbana	1.036.160,0	11.160,0	0,0	0,0	0,0	11.160,0	0,0	0,0	0,0	11.160,0	0,0
Saneamento	44.872.430,6	26.636.420,6	7.274.017,7	25.973.892,8	4,6	10.664.527,1	7.601.548,4	26.568.655,7	5,3	10.769.766,9	105.239,5
Infra-estrutura Urbana	20.266.521,5	22.676.521,5	3.569.104,5	20.662.796,3	3,7	1.817.723,3	3.389.304,9	20.560.798,3	4,3	1.817.723,3	0,0
Serviços Urbanos	0,0	0,0	0,0	0,0	0,0	0,0	0,0	0,0	0,0	0,0	0,0
Saneamento Básico Urbano	24.605.909,1	13.959.909,1	3.684.913,2	5.111.096,5	0,5	6.846.812,6	4.212.243,5	4.229.094,5	1,0	9.120.094,7	263.203,6
Gestão Ambiental	2.833.856,6	183.856,6	0,0	0,0	0,0	183.856,6	0,0	0,0	0,0	183.856,6	0,0
Administração Geral	379.500,0	35.500,0	0,0	0,0	0,0	35.500,0	0,0	0,0	0,0	35.500,0	0,0
Formação de Recursos Humanos	71.280,0	1.280,0	0,0	0,0	0,0	1.280,0	0,0	0,0	0,0	1.280,0	0,0
Defesa Civil	1.030,0	1.030,0	0,0	0,0	0,0	1.030,0	0,0	0,0	0,0	1.030,0	0,0
Preservação e Conservação Ambiental	1.016.756,0	66.756,0	0,0	0,0	0,0	66.756,0	0,0	0,0	0,0	66.756,0	0,0
Controle Ambiental	1.437.725,5	37.725,5	0,0	0,0	0,0	37.725,5	0,0	0,0	0,0	37.725,5	0,0
Recursos Hídricos	7.210,0	7.210,0	0,0	0,0	0,0	7.210,0	0,0	0,0	0,0	7.210,0	0,0
Ciência e Tecnologia	165.000,0	250.000,0	147.500,0	250.170,0	0,0	102.500,0	0,0	110.670,0	0,0	147.500,0	147.500,0
Administração Geral	105.000,0	275.000,0	147.500,0	250.170,0	0,0	168.200,0	0,0	110.670,0	0,0	147.500,0	147.500,0
Desenv. Tecnológico e Engenharia	10.000,0	10.000,0	0,0	0,0	0,0	10.000,0	0,0	0,0	0,0	10.000,0	0,0
Difusão do Contec. Científ./Tecn.	50.000,0	5.000,0	0,0	0,0	0,0	5.000,0	0,0	0,0	0,0	5.000,0	0,0
Comércio e Serviços	4.060,0	4.060,0	0,0	0,0	0,0	4.060,0	0,0	0,0	0,0	4.060,0	0,0
Promoção Comercial	4.060,0	4.060,0	0,0	0,0	0,0	4.060,0	0,0	0,0	0,0	4.060,0	0,0
Comunicações	2.015.450,0	1.940.450,0	19.150,0	1.307.446,6	0,2	608.004,4	234.897,0	1.705.553,0	0,2	764.179,1	161.177,8
Comunicação Social	2.015.450,0	1.940.450,0	19.150,0	1.307.446,6	0,2	608.004,4	234.897,0	1.705.553,0	0,2	764.179,1	161.177,8
Energia	14.521.000,0	15.145.000,0	1.500,0	15.045.500,0	3,3	55.500,0	1.782.992,0	15.557.484,5	3,4	2.587.515,5	2.491.015,5
Energia Elétrica	14.521.000,0	15.145.000,0	1.500,0	15.045.500,0	3,3	55.500,0	1.782.992,0	15.557.484,5	3,4	2.587.515,5	2.491.015,5
Transporte	2.146.285,8	255.285,8	0,0	0,0	0,0	255.285,8	0,0	0,0	0,0	255.285,8	0,0
Administração Geral	20.600,0	20.600,0	0,0	0,0	0,0	20.600,0	0,0	0,0	0,0	20.600,0	0,0
Transporte Rodoviário	2.124.765,6	274.765,6	0,0	0,0	0,0	274.765,6	0,0	0,0	0,0	274.765,6	0,0
Desporto e Lazer	14.060,0	14.060,0	0,0	0,0	0,0	14.060,0	0,0	0,0	0,0	14.060,0	0,0
Administração Geral	4.060,0	4.060,0	0,0	0,0	0,0	4.060,0	0,0	0,0	0,0	4.060,0	0,0
Serviços Urbanos	1.000,0	1.000,0	0,0	0,0	0,0	1.000,0	0,0	0,0	0,0	1.000,0	0,0
Desporto Comunitário	9.000,0	9.000,0	0,0	0,0	0,0	9.000,0	0,0	0,0	0,0	9.000,0	0,0
Encargos especiais	2.201.000,0	6.201.000,0	6.450.000,0	6.451.443,2	1,5	-2.252.443,2	2.576.457,0	4.299.070,1	0,9	1.501.529,9	4.154.373,1
Serviço de Dívida Interna	2.201.000,0	6.201.000,0	6.450.000,0	6.451.443,2	1,5	-2.252.443,2	2.576.457,0	4.299.070,1	0,9	1.501.529,9	4.154.373,1
Reserva de Contingência	6.746.580,2	78.580,2	0,0	0,0	0,0	78.580,2	0,0	0,0	0,0	78.580,2	0,0
Reserva de Contingência	6.746.580,2	78.580,2	0,0	0,0	0,0	78.580,2	0,0	0,0	0,0	78.580,2	0,0
DESPESAS (INTRA-ORÇAMENTÁRIAS) (II)	20.032.432,5	42.791.426,9	1.633.453,3	1.633.453,3	5,6	10.357.936,6	5.760.256,2	18.470.270,6	3,8	24.321.155,6	4.363.222,7

MUNICÍPIO DE SÃO JOÃO DE MERITI
RELATÓRIO RESUMIDO DA EXECUÇÃO ORÇAMENTÁRIA
DEMONSTRATIVO DA RECEITA CORRENTE LÍQUIDA
ORÇAMENTOS FISCAL E DA SEGURIDADE SOCIAL
PERÍODO DE REFERÊNCIA : 6º Bimestre / 2015

RRF, art 53, inciso I - Anexo 3

RS1,00

ESPECIFICAÇÃO	EVOLUÇÃO DA RECEITA REALIZADA NOS ÚLTIMOS 12 MESES												TOTAL ULT - 12 M.	PREVISÃO ATUALIZADA
	JAN/2015	FEV/2015	MAR/2015	ABR/2015	MAI/2015	JUN/2015	JUL/2015	AGO/2015	SET/2015	OUT/2015	NOV/2015	DEZ/2015		
RECEITAS CORRENTES (I)	43.054.696,7	47.730.845,1	52.568.680,1	37.527.258,0	35.845.672,1	37.316.649,8	38.946.228,9	33.372.009,0	37.157.295,3	36.144.211,5	32.162.777,8	57.689.446,2	489.535.876,3	496.482.832,8
RECEITAS TRIBUTÁRIAS	9.792.716,3	15.752.101,2	6.893.840,7	5.248.780,1	4.234.557,7	4.280.541,6	4.923.910,4	4.194.083,3	4.556.522,6	5.168.366,6	5.281.870,3	13.160.737,3	83.487.137,1	64.880.052,2
Imposto s/ a Prop. Predial/Territorial Urbana (IPTU)	4.511.702,9	8.687.632,3	2.152.815,9	1.202.987,0	939.481,7	841.442,4	1.266.513,4	945.778,2	766.402,7	1.180.736,0	728.601,4	453.327,9	23.936.461,7	19.608.750,0
Impostos s/ Serviços de Qualquer Natureza (ISS)	2.272.399,6	2.787.569,9	2.599.495,1	2.774.752,0	2.417.068,1	2.720.653,6	2.161.767,9	2.366.796,2	2.686.569,5	2.758.778,2	3.193.911,8	3.878.752,1	32.616.487,2	25.142.176,3
Impostos s/ Transmissão de Bens Imóveis	57.634,3	233.956,5	59.164,9	0,0	102.643,5	84.961,1	109.555,4	85.549,2	66.652,6	62.073,7	60.077,2	116.605,5	1.141.576,5	1.680.830,3
Imposto sobre a Renda e Proventos de Qualquer Natureza	742.403,4	709.576,4	279.932,4	395.952,5	55.525,9	147.861,4	124.211,2	187.269,4	473.630,5	544.147,3	829.525,7	6.259.628,7	12.626.254,6	6.143.080,0
Imposto sobre a Prop. Territorial Rural (CF, art 153, §4º)	0,0	0,0	0,0	0,0	0,0	0,0	0,0	0,0	0,0	0,0	0,0	0,0	0,0	0,0
Outras Receitas Tributárias	2.178.378,2	3.134.306,1	1.602.438,4	875.038,6	679.639,5	485.792,9	1.261.499,5	607.675,3	518.728,3	662.633,4	429.354,2	412.523,1	12.965.326,5	12.130.205,6
RECEITA DE CONTRIBUIÇÕES	3.363.094,6	1.967.604,3	1.777.064,2	1.844.781,8	1.888.474,5	1.979.597,9	636.264,5	1.954.705,7	1.655.120,4	1.982.941,1	2.044.409,6	2.030.810,0	24.163.112,8	28.450.632,4
RECEITA PATRIMONIAL	445.162,9	444.820,3	476.243,7	482.115,6	477.563,0	461.771,3	467.310,4	538.644,9	145.704,5	424.823,1	385.449,0	573.951,0	5.224.869,6	15.138.618,4
RECEITA AGROPECUÁRIA	0,0	0,0	0,0	0,0	0,0	0,0	0,0	0,0	0,0	0,0	0,0	0,0	0,0	0,0
RECEITA INDUSTRIAL	0,0	0,0	0,0	0,0	0,0	0,0	0,0	0,0	0,0	0,0	0,0	0,0	0,0	0,0
RECEITA DE SERVIÇOS	0,0	0,0	0,0	0,0	0,0	0,0	0,0	0,0	0,0	0,0	0,0	0,0	0,0	0,0
TRANSFERÊNCIAS CORRENTES	28.062.495,1	28.592.517,8	42.624.722,1	28.879.416,4	28.213.266,7	29.621.376,9	31.251.081,6	25.053.214,2	28.298.629,7	28.233.050,8	21.719.573,5	57.632.381,2	356.362.769,0	363.440.351,2
Cota-Parte do FPM AJUSTADO PELA LC 91/97 (100%)	0,0	0,0	15.483.629,6	4.076.822,2	5.012.125,6	4.361.057,4	3.820.142,2	3.776.605,9	3.148.745,6	1.776.144,6	0,0	11.169.264,2	55.643.739,3	49.523.541,6
(LC nº 57/93) ICMS Desoneração (100%)	0,0	0,0	0,0	56.020,8	23.755,2	23.755,2	23.755,2	23.755,2	23.755,2	23.755,2	0,0	23.755,2	261.307,2	322.935,0
Cota-Parte do ITR	0,0	0,0	0,0	0,0	0,0	0,0	0,0	0,0	0,0	0,0	0,0	0,0	0,0	0,0
Cota-Parte do ICMS (100%)	9.789.727,9	9.697.782,4	7.968.164,4	6.651.215,4	5.798.895,9	7.676.122,1	7.705.617,9	5.956.662,3	7.154.646,4	7.463.566,9	6.360.894,6	3.442.627,3	62.476.344,5	71.533.102,0
Cota-Parte do IPVA	3.619.454,3	3.335.203,9	2.476.564,0	1.647.789,1	1.019.134,3	1.031.044,9	1.046.413,5	725.717,3	465.195,3	461.017,1	361.665,2	412.664,8	15.081.667,0	16.380.520,0
Cota-Parte do IPI - Exportação (100%)	169.172,2	162.552,0	121.952,7	138.080,2	137.058,2	167.726,4	132.522,4	136.701,9	147.364,8	166.742,0	76.697,6	145.032,6	1.710.660,2	2.152.700,0
Transferências do FUNDEB	7.327.261,7	7.644.951,1	7.651.531,7	6.935.210,7	6.106.830,6	7.665.645,6	7.529.565,4	5.690.644,7	6.979.327,1	7.262.568,4	6.256.561,3	8.394.547,6	85.463.097,1	82.825.000,0
Outras Transferências Correntes	9.677.652,3	9.726.993,4	8.614.862,7	9.136.277,0	10.117.468,9	8.734.025,3	10.090.564,0	9.144.696,1	10.319.590,3	9.052.273,6	6.602.010,4	9.223.269,3	113.759.913,3	141.216.624,6
OUTRAS RECEITAS CORRENTES	1.351.404,7	953.631,5	816.665,4	1.092.164,1	1.033.380,2	653.361,9	1.447.842,0	1.621.351,3	2.302.322,1	2.334.687,9	2.730.475,4	3.460.536,7	23.167.967,8	24.464.338,6
DEDUÇÕES (II)	3.776.117,7	3.175.632,4	6.044.075,3	3.505.261,0	3.369.419,8	3.676.453,0	3.260.405,6	2.915.129,7	3.063.683,7	2.846.328,6	2.328.313,1	6.355.529,6	44.338.460,9	39.728.462,7
Contrib. p/ c Pleno de Seg. Soc. Serv.	1.806.659,6	632.171,7	808.409,7	944.663,1	971.620,4	1.032.151,5	856.284,5	669.555,0	863.141,2	854.663,1	954.112,6	950.665,4	11.664.161,3	11.848.707,4
Serviços	1.806.659,6	632.171,7	808.409,7	944.663,1	971.620,4	1.032.151,5	856.284,5	669.555,0	863.141,2	854.663,1	954.112,6	950.665,4	11.664.161,3	11.848.707,4
Compensação Financ. entre Reg. Previc.	0,0	0,0	0,0	0,0	0,0	0,0	0,0	0,0	0,0	0,0	0,0	0,0	0,0	0,0
Dedução de Receita s/ Formação do FUNDEB	2.177.456,9	2.243.710,7	5.235.665,6	2.561.597,9	2.397.799,4	2.644.301,5	2.404.121,1	2.045.574,7	2.199.942,5	1.991.665,5	1.374.200,5	5.405.244,4	32.674.299,6	27.879.755,3
RECEITA CORRENTE LÍQUIDA (III)	39.278.579,0	44.554.962,7	46.524.604,8	34.022.997,0	32.476.252,3	33.640.196,8	35.685.823,3	30.456.879,3	34.094.215,6	33.297.882,7	29.834.464,7	51.333.916,4	445.195.515,4	456.754.372,1

Fonte :

Nota : Receita Corrente Líquida em reais e sem arredondamento :

RCL dos últimos 12 meses R\$ 445.196.515,86

Luciano Rolim
Secretário de Fazenda e
Planejamento - Mat. 87.749

MUNICÍPIO DE SÃO JOÃO DE MERITI
RELATÓRIO RESUMIDO DA EXECUÇÃO ORÇAMENTÁRIA
DEMONSTRATIVO DAS RECEITAS E DESPESAS PREVIDENCIÁRIAS DO REGIME PRÓPRIO DOS SERVIDORES PÚBLICOS

ORÇAMENTO DA SEGURIDADE SOCIAL
PERÍODO DE REFERÊNCIA : 6º Bimestre / 2015

LRF, art 53, inciso II - Anexo 4

R\$1,00

RECEITAS PREVIDENCIÁRIAS	PREVISÃO INICIAL	PREVISÃO ATUALIZADA	RECEITAS REALIZADAS	
			Até 6º Bim/2015	Até 6º Bim/2014
RECEITAS PREVIDENCIÁRIAS - RPPS (EXCETO INTRA-ORÇAMENTÁRIAS) (I)	13.699.941,9	13.699.941,9	13.186.499,9	12.632.643,9
RECEITAS CORRENTES	13.699.941,9	13.699.941,9	13.186.499,9	12.632.643,9
Recosta de Contribuições do Segurados	11.848.707,4	11.848.707,4	11.864.161,0	11.025.462,7
Pessoal Civil	11.848.707,4	11.848.707,4	11.864.161,0	11.025.462,7
Contribuição do Servidor Ativo Civil	10.894.730,0	10.894.730,0	10.184.885,0	10.109.635,7
Contribuição do Servidor Inativo Civil	951.917,2	951.917,2	783.387,7	492.470,5
Contribuição do Pensionista Civil	2.000,2	2.000,2	696.108,3	423.456,5
Outras Receitas de Contribuições	0,0	0,0	0,0	0,0
Recosta Patrimonial	846.984,5	846.984,5	1.112.625,1	879.713,6
Recostas Imobiliárias	0,0	0,0	0,0	0,0
Recostas de Valores Mobiliários	846.984,5	846.984,5	1.112.625,1	879.713,6
Outras Receitas Patrimoniais	0,0	0,0	0,0	0,0
Recosta de Serviços	0,0	0,0	0,0	0,0
Outras Receitas Correntes	1.004.250,0	1.004.250,0	409.713,8	727.467,6
Compensação Previdenciária do RGPS para o RPPS	0,0	0,0	0,0	0,0
Demais Receitas Correntes	1.004.250,0	1.004.250,0	409.713,8	727.467,6
RECEITAS DE CAPITAL	0,0	0,0	0,0	0,0
Alienação de Bens, Direitos e Ativos	0,0	0,0	0,0	0,0
Amortização de Empréstimos	0,0	0,0	0,0	0,0
Outras Receitas de Capital	0,0	0,0	0,0	0,0
RECEITAS PREVIDENCIÁRIAS - RPPS (INTRA-ORÇAMENTÁRIAS) (II)	28.939.849,0	28.939.849,0	29.888.551,9	26.840.075,7
TOTAL DAS RECEITAS PREVIDENCIÁRIAS - RPPS (III)=(I+II)	42.638.790,9	42.638.790,9	43.075.051,8	39.472.719,6

DESPESAS PREVIDENCIÁRIAS	DOTAÇÃO INICIAL	DOTAÇÃO ATUALIZADA	EMPENHADAS		LIQUIDADAS		INSCRITAS EM RESTOS A PAGAR NÃO PROCESSADOS	
			Até o 6º Bim/2015	Até o 6º Bim/2014	Até o 6º Bim/2015	Até o 6º Bim/2014	EM 2015	EM 2014
DESPESAS PREVIDENCIÁRIAS - RPPS (EXCETO INTRA-ORÇAMENTÁRIAS) (I)	57.112.477,0	64.794.028,4	64.664.466,0	55.848.844,1	61.102.464,2	55.848.844,1	3.561.991,8	0,0
ADMINISTRAÇÃO	3.509.011,6	3.557.881,8	3.431.139,2	3.160.364,9	3.173.904,0	3.160.364,9	257.235,2	0,0
Despesas Correntes	3.463.091,0	3.512.361,6	3.419.702,2	3.157.156,9	3.162.467,0	3.157.156,9	257.235,2	0,0
Despesas de Capital	45.920,0	45.520,0	11.437,0	3.208,0	11.437,0	3.208,0	0,0	0,0
PREVIDÊNCIA SOCIAL	53.603.466,0	61.236.346,8	61.233.316,8	52.488.479,2	57.928.560,2	52.488.479,2	3.304.756,6	0,0
Pessoal Civil	53.603.466,0	61.236.346,8	61.233.316,8	52.488.479,2	57.928.560,2	52.488.479,2	3.304.756,6	0,0
Aposentadorias	33.110.752,8	39.188.816,1	39.184.016,1	34.098.226,1	37.711.808,3	34.098.226,1	1.472.800,8	0,0
Pensões	20.492.713,2	22.050.730,7	22.049.300,7	18.390.253,1	20.216.753,9	18.390.253,1	1.831.946,8	0,0
Outros Benefícios Previdenciários	0,0	0,0	0,0	0,0	0,0	0,0	0,0	0,0
Outras Despesas Previdenciárias	0,0	0,0	0,0	0,0	0,0	0,0	0,0	0,0
Compensação Previdenciária do RGPS para o RPPS	0,0	0,0	0,0	0,0	0,0	0,0	0,0	0,0
Demais despesas Previdenciárias	0,0	0,0	0,0	0,0	0,0	0,0	0,0	0,0
DESPESAS PREVIDENCIÁRIAS - RPPS (INTRA-ORÇAMENTÁRIAS) (II)	0,0	0,0	0,0	0,0	0,0	0,0	0,0	0,0
TOTAL DAS DESPESAS PREVIDENCIÁRIAS - RPPS (VI)=(I+II)	57.112.477,0	64.794.028,4	64.664.466,0	55.848.844,1	61.102.464,2	55.848.844,1	3.561.991,8	0,0
RESULTADO PREVIDENCIÁRIO - RPPS (VII) = (III-VI)	-14.472.886,7	-22.154.437,5	-	-	-21.491.404,2	-16.176.124,5	-	-

APORTES DE RECURSOS PARA O REGIME PRÓPRIO DE PREVIDÊNCIA SOCIAL	PREVISÃO INICIAL	PREVISÃO ATUALIZADA	RECEITAS REALIZADAS		
			No Bimestre	Até 6º Bim/2015	Até 6º Bim/2014
TOTAL DE APORTES PARA O RPPS	0,0	0,0	0,0	0,0	0,0
Plano Financeiro	0,0	0,0	0,0	0,0	0,0
Recursos para Cobertura da Insuficiência Financeira	0,0	0,0	0,0	0,0	0,0
Recursos para Formação de Reservas	0,0	0,0	0,0	0,0	0,0
Outros aportes para o RPPS	0,0	0,0	0,0	0,0	0,0
Plano Previdenciário	0,0	0,0	0,0	0,0	0,0
Recursos para Cobertura do Déficit Financeiro	0,0	0,0	0,0	0,0	0,0
Recursos para Cobertura do Déficit Atuarial	0,0	0,0	0,0	0,0	0,0
Outros aportes para o RPPS	0,0	0,0	0,0	0,0	0,0

VALOR	RESERVA ORÇAMENTÁRIA DO RPPS	PREVISÃO ORÇAMENTÁRIA	PERÍODO DE REFERÊNCIA	
			Dez/2015	Até 6º Bim/2015
		9.491.550,9		
TOTAL DE BENS E DIREITOS DO RPPS			0,0	0,0
Caixa			0,0	0,0
Bancos Conta Movimento			0,0	0,0
Investimentos			0,0	0,0
Outros Bens e Direitos			0,0	0,0
TOTAL DE BENS E DIREITOS DO RPPS			0,0	0,0

MUNICÍPIO DE SÃO JOÃO DE MERITI
 RELATÓRIO RESUMIDO DA EXECUÇÃO ORÇAMENTÁRIA
 DEMONSTRATIVO DAS RECEITAS E DESPESAS PREVIDENCIÁRIAS DO REGIME PRÓPRIO DOS SERVIDORES PÚBLICOS

ORÇAMENTO DA SEGURIDADE SOCIAL
 PERÍODO DE REFERÊNCIA : 6º Bimestre / 2015

LRF, art 53, Inciso II - Anexo 4

R\$1,00

RECEITAS PREVIDENCIÁRIAS INTRA-ORÇAMENTÁRIAS - RPPS	PREVISÃO INICIAL	PREVISÃO ATUALIZADA	RECEITAS REALIZADAS					
			Até 6º Bim/2015	Até 6º Bim/2014				
RECEITAS CORRENTES (VIII)	28.939.649,0	28.939.649,0	29.986.551,9	26.840.075,7				
Receita de Contribuições	28.939.649,0	28.939.649,0	29.986.551,9	26.840.075,7				
Patronal	28.939.649,0	28.939.649,0	29.986.551,9	26.840.075,7				
Pessoal Civil	28.939.649,0	28.939.649,0	29.986.551,9	26.840.075,7				
Contribuição Patronal do Servidor Ativo Civil	28.939.649,0	28.939.649,0	29.986.551,9	26.840.075,7				
Contribuição Patronal do Servidor Inativo Civil	0,0	0,0	0,0	0,0				
Contribuição Patronal de Pensionista Civil	0,0	0,0	0,0	0,0				
Contribuição Previdenciária para Cobertura de Déficit Atuarial	0,0	0,0	0,0	0,0				
Contribuição Previdenciária em Regime de Débitos e Parcelamentos	0,0	0,0	0,0	0,0				
Receita Patrimonial	0,0	0,0	0,0	0,0				
Receita de Serviços	0,0	0,0	0,0	0,0				
Outras Receitas Correntes	0,0	0,0	0,0	0,0				
RECEITAS DE CAPITAL (IX)	0,0	0,0	0,0	0,0				
Alienação de Bens	0,0	0,0	0,0	0,0				
Amortização de Empréstimos	0,0	0,0	0,0	0,0				
Outras Receitas de Capital	0,0	0,0	0,0	0,0				
(-)DEDUÇÕES DA RECEITA (X)	0,0	0,0	0,0	0,0				
TOTAL RECEITAS PREVIDENCIÁRIAS INTRA-ORÇAMENTÁRIAS (XI)=(VIII-IX-X)	28.939.649,0	28.939.649,0	29.986.551,9	26.840.075,7				
DESPESAS PREVIDENCIÁRIAS INTRA - ORÇAMENTÁRIAS RPPS	DOTAÇÃO INICIAL	DOTAÇÃO ATUALIZADA	DESPESAS EMPENHADAS		DESPESAS LIQUIDADAS		INSCR. RP NÃO PROC.	
			Até 6º Bim/2015	Até 6º Bim/2014	Até 6º Bim/2015	Até 6º Bim/2014	Até 6º Bim/2015	Até 6º Bim/2014
ADMINISTRAÇÃO (XII)	0,0	0,0	0,0	0,0	0,0	0,0	0,0	0,0
Despesas Correntes	0,0	0,0	0,0	0,0	0,0	0,0	0,0	0,0
Despesas de Capital	0,0	0,0	0,0	0,0	0,0	0,0	0,0	0,0
TOTAL DAS DESPESAS PREVIDENCIÁRIAS INTRA - ORÇAMENTÁRIAS (XIII)=(XII)	0,0	0,0	0,0	0,0	0,0	0,0	0,0	0,0

Fonte :

1 : Durante o Exercício, somente as despesas liquidadas são consideradas executadas. No encerramento do exercício, as despesas não liquidadas inscritas em restos a pagar não processados são também consideradas executadas. Dessa forma, para maior transparência, as despesas executadas estão segregadas em:

- a) Despesas liquidadas, consideradas aquelas em que houve a entrega do material ou serviço, nos termos do art. 63 da Lei 4.320/64.
- b) Despesas empenhadas mas não liquidadas, inscritas em Restos a pagar não processados, consideradas liquidadas no encerramento do exercício, por força do art.35, inciso II da Lei 4.320/64.

Sandro Matos
Sandro Matos
 Prefeito

[Assinatura]
 Secretário de Planejamento

[Assinatura]
Luciano Rolim
 Secretário de Fazenda e
 Planejamento Mat: 87.745

[Assinatura]
 Secretário de Controle
 Interno Mat: 94.463

MUNICÍPIO DE SÃO JOÃO DE MERITI
RELATÓRIO RESUMIDO DA EXECUÇÃO ORÇAMENTÁRIA
DEMONSTRATIVO DO RESULTADO NOMINAL
ORÇAMENTOS FISCAL E DA SEGURIDADE SOCIAL
PERÍODO DE REFERÊNCIA : 6º Bimestre / 2015

LRF, art 53, inciso III - Anexo 5

R\$1,00

DÍVIDA FISCAL LÍQUIDA	SALDO		
	Em 31/12/2014 (a)	Em 31/Out/2015 (b)	Em 31/Dez/2015 (c)
DÍVIDA CONSOLIDADA (I)	0,0	0,0	0,0
DEDUÇÕES (II)	19.844.342,7	19.749.515,1	28.135.429,3
Disponibilidade de Caixa Bruta	58.001.824,3	55.364.417,0	62.429.498,5
Demais Haveres Financeiros	5.235,6	0,0	0,0
(-) Restos a Pagar Processados (exceto precatórios)	38.762.717,2	35.614.901,9	34.294.069,2
DÍVIDA CONSOLIDADA LÍQUIDA (III) = (I - II)	-19.844.342,7	-19.749.515,1	-28.135.429,3
RECEITA DE PRIVATIZAÇÕES (IV)	0,0	0,0	0,0
PASSIVOS RECONHECIDOS (V)	0,0	0,0	0,0
DÍVIDA FISCAL LÍQUIDA (VI) = (III + IV - V)	-19.844.342,7	-19.749.515,1	-28.135.429,3

RESULTADO NOMINAL	PERÍODO DE REFERÊNCIA	
	No Bimestre (c - b)	Jan/2015 até Dez/2015 (c - a)
VALOR	-8.385.914,2	-8.291.086,6

DISCRIMINAÇÃO DA META FISCAL	Valor
META DE RESULTADO NOMINAL FIXADA NO ANEXO DE METAS FISCAIS DA LDO P/ O EXERCÍCIO DE REFERÊNCIA	0,0

ESPECIFICAÇÃO	SALDO		
	Em 31/12/2014	Em 31/Out/2015	Em 31/Dez/2015
DÍVIDA CONSOLIDADA PREVIDENCIÁRIA (VII)	0,0	0,0	0,0
Passivo Atuarial	0,0	0,0	0,0
Demais Dívidas	0,0	0,0	0,0
Deduções (VIII)	-4.826.335,0	-4.826.335,0	-4.826.335,0
Ativo Disponível	0,0	0,0	0,0
Investimentos do RPPS	0,0	0,0	0,0
Haveres Financeiros	0,0	0,0	0,0
(-) Restos a Pagar Processados	4.826.335,0	4.826.335,0	4.826.335,0
DÍVIDA CONSOLIDADA LÍQUIDA PREVIDENCIÁRIA (IX) = (VII - VIII)	4.826.335,0	4.826.335,0	4.826.335,0
PASSIVOS RECONHECIDOS (X)	0,0	0,0	0,0
DÍVIDA FISCAL LÍQUIDA PREVIDENCIÁRIA (XI) = (IX - X)	4.826.335,0	4.826.335,0	4.826.335,0

Sandro Matos
Sandro Matos
Prefeito

[Assinatura]
Tribunal de Contas de São João de Meriti
Contador
CNC RJ 05/171/0-0
Matr: 10.122

[Assinatura]
Luciano Rolim
Secretário de Fazenda e
Planejamento - Matr: 87.745

[Assinatura]
Luciano Rolim
Secretário de Controle
Interno - Matr: 94.463

Fonte :


MUNICÍPIO DE SÃO JOÃO DE MERITI
 RELATÓRIO RESUMIDO DA EXECUÇÃO ORÇAMENTÁRIA
 DEMONSTRATIVO DO RESULTADO PRIMÁRIO
 ORÇAMENTOS FISCAL E DA SEGURIDADE SOCIAL
 PERÍODO DE REFERÊNCIA : 6º Bimestre / 2015

LRF, art 53, inciso III - Anexo 6


R\$1,00

RECEITAS PRIMÁRIAS	PREVISÃO ATUALIZADA	RECEITAS REALIZADAS	
		Jan a Dez/2015	Jan a Dez/2014
RECEITAS PRIMÁRIAS CORRENTES (I)			
Receitas Tributárias	482.408.740,0	481.571.789,7	467.176.412,8
Imposto s/ a Prop. Predial/Territorial Urbana (IPTU)	64.980.052,2	83.487.137,2	77.752.228,4
Impostos s/ Serviços de Qualquer Natureza (ISS)	19.908.750,0	23.908.481,8	24.971.712,4
Imposto s/ Transmissão de Bens Imóveis (ITBI)	25.142.176,3	32.618.497,2	30.703.521,6
Imposto de Renda Retido na Fonte (IRRF)	1.650.830,3	1.141.575,8	1.591.671,5
Outras Receitas Tributárias	6.146.090,0	12.829.254,6	8.891.419,1
Receita de Contribuição	12.130.205,6	12.989.326,8	14.593.900,8
Receita Previdenciária	57.399.681,4	54.149.661,7	55.469.906,4
Outras Receitas de Contribuições	40.788.356,4	41.650.712,8	37.665.538,6
Receita Patrimonial Líquida	16.611.325,0	12.498.951,9	17.604.367,9
Receita Patrimonial	1.029,9	49.560,5	90.565,1
(-) Aplicações Financeiras	15.138.018,4	5.324.989,5	6.177.533,9
Transferências Correntes*	15.138.988,5	5.275.439,0	6.086.968,8
Cota Parte FPM (80%)	335.660.637,9	323.717.469,7	318.961.246,1
Cota Parte ICMS (80%)	39.018.833,3	41.671.039,0	39.699.934,9
L.C. Nº 87/96 - ICMS Desoneração (80%)	50.831.280,0	66.982.675,8	59.990.946,8
Convênios	250.321,0	209.045,8	213.639,6
Outras Transferências Correntes	11.225.350,4	3.077.904,6	2.311.861,5
Demais Receitas Correntes	227.626.844,2	212.776.804,5	216.734.843,3
Dívida Ativa	24.464.338,6	20.167.967,6	14.912.466,6
Diversas Receitas Correntes	21.272.430,4	10.165.311,3	6.761.041,6
RECEITAS DE CAPITAL (II)			
Operações de Crédito (III)	102.457.271,6	1.401.523,9	5.270.643,8
Amortização de Empréstimos (IV)	18.540.000,0	0,0	0,0
Alienação de Ativos (V)	0,0	0,0	0,0
Transferências de Capital	0,0	0,0	0,0
Convênios	83.917.271,6	1.401.523,9	5.270.643,8
Outras Transferências de Capital	83.917.271,6	1.401.523,9	5.270.643,8
Outras Receitas de Capital	0,0	0,0	0,0
RECEITAS PRIMÁRIAS DE CAPITAL (VI) = (II-III-IV-V)			
	83.917.271,6	1.401.523,9	5.270.643,8
RECEITA PRIMÁRIA TOTAL (VII) = (I + VI)			
	566.323.011,6	482.973.313,6	472.447.056,6


Sandro Matos
 Prefeito


 Francisco de Assis de Oliveira
 Controlador
 CNR RJ 027171/0-0
 Matr: 10.132


Luciano Rolim
 Secretário de Fazenda e
 Planejamento - Matr: 87.745


Samuel Aranda Neto
 Secretário de Controle
 Interno - Matr: 94.463

MUNICÍPIO DE SÃO JOÃO DE MERITI
RELATÓRIO RESUMIDO DA EXECUÇÃO ORÇAMENTÁRIA
DEMONSTRATIVO DO RESULTADO PRIMÁRIO
ORÇAMENTOS FISCAL E DA SEGURIDADE SOCIAL
PERÍODO DE REFERÊNCIA : 6º Bimestre / 2015

LRF, art 53, inciso III - Anexo 6

R\$1.00

DESPESAS PRIMÁRIAS	DOTAÇÃO ATUALIZADA	DESPESAS EMPENHADAS		DESPESAS LIQUIDADAS		INSCRITAS EM RESTOS A PAGAR	
		Período de Jan a Dez/2015	Período de Jan a Dez/2014	Período de Jan a Dez/2015	Período de Jan a Dez/2014	Período de Jan a Dez/2015	Período de Jan a Dez/2014
DESPESAS CORRENTES (VIII)	570.744.855,1	518.239.931,5	498.038.860,7	454.096.220,9	456.137.137,9	64.143.710,6	41.501.222,8
Pessoal e Encargos Sociais	334.968.600,3	315.169.631,1	312.749.064,6	261.669.460,0	302.085.099,3	33.301.171,1	11.054.165,3
Juros e Encargos da Dívida (IX)	259.000,0	68.259,0	439.101,1	68.259,0	424.987,0	0,0	14.117,1
Outras Despesas Correntes	235.517.301,9	203.002.042,5	183.854.191,9	172.159.502,9	153.025.251,7	30.842.539,6	30.826.940,2
DESPESAS PRIMÁRIAS CORRENTES (X) = (VIII - IX)	570.485.855,1	518.171.673,5	497.599.256,8	454.027.962,9	456.712.160,9	64.143.710,6	41.887.105,7
DESPESAS DE CAPITAL (XI)	66.002.209,6	51.124.703,8	32.496.700,0	30.399.843,3	29.563.605,5	17.729.860,5	2.933.191,5
Investimentos	52.457.174,9	35.274.703,8	23.832.981,2	27.543.937,7	20.908.854,8	7.730.766,1	2.926.128,4
Inversões Financeiras	4.030,0	0,0	0,0	0,0	0,0	0,0	0,0
Concessão de Empréstimos (XII)	0,0	0,0	0,0	0,0	0,0	0,0	0,0
Aquisição de Título de Capital já Integralizado (XIII)	0,0	0,0	0,0	0,0	0,0	0,0	0,0
Demais Inversões Financeiras	4.030,0	0,0	0,0	0,0	0,0	0,0	0,0
Amortização da Dívida (XIV)	13.601.000,0	15.850.000,0	8.663.718,8	5.854.905,6	8.658.659,7	9.995.094,4	7.065,1
DESPESAS PRIMÁRIAS DE CAPITAL (XV)=(XI-XII-XIII-XIV)	52.461.200,0	35.274.703,8	23.832.981,2	27.543.937,7	20.908.854,8	7.730.766,1	2.926.128,4
RESERVA DE CONTINGÊNCIA (XVI)	78.580,2	0,0	0,0	0,0	0,0	0,0	0,0
RESERVA ORÇAMENTÁRIA DO RPPS (XVII)	1.000.000,0	0,0	0,0	0,0	0,0	0,0	0,0
DESPESA PRIMÁRIA TOTAL (XVIII) = (X+XV+XVI+XVII)	624.825.951,0	563.446.377,3	521.432.237,8	481.571.900,6	476.619.005,7	71.874.476,7	44.813.232,1
RESULTADO PRIMÁRIO (VII - XVIII)	-56.502.040,3	-70.473.063,7	-48.985.181,2	1.401.413,0	-4.171.949,1	--	--
SALDO DE EXERCÍCIOS ANTERIORES		0,0	0,0			0,0	0,0

DISCRIMINAÇÃO DA META FISCAL

META DE RESULTADO PRIMÁRIO FIXADA NO ANEXO DE METAS FISCAIS DA LDO P/ EXERCÍCIO DE REFERÊNCIA	VALOR CORRENTE
	0,0

Fonte :

Notas :

*Para efeito deste Demonstrativo, o montante das Transferências Correntes corresponde, dentro outras receitas, ao total das Transferências Intergovernamentais, excluídas as Deduções da Receita Corrente para Formação do FUNDEB.

*Durante o Exercício, somente as despesas liquidadas são consideradas executadas. No encerramento do exercício, as despesas não liquidadas inscritas em restos a pagar não processados são também consideradas executadas. Dessa forma, para maior transparência, as despesas executadas estão segregadas em:

- a) Despesas liquidadas, consideradas aquelas em que houve a entrega do material ou serviço, nos termos do art. 63 da Lei 4.320/64.
- b) Despesas empenhadas mas não liquidadas, inscritas em Restos a pagar não processados, consideradas liquidadas no encerramento do exercício, por força do art.35, inciso II da Lei 4.320/64.

[Assinatura]
Francisco de Assis de Souza
Controlador
CRC-RJ 087.511/0-0
Matr: 10.122

[Assinatura]
Luciano Rolim
Secretário de Fazenda e
Planejamento, Matr: 87.745
M.

[Assinatura]
Samuel Aranda Neto
Secretário de Controle
Interno - Matr. 94.463

[Assinatura]
Sandro Matos
Prefeito

MUNICÍPIO DE SÃO JOÃO DE MERITI
 RELATÓRIO RESUMIDO DA EXECUÇÃO ORÇAMENTÁRIA
 DEMONSTRATIVO DOS RESTOS A PAGAR POR PODER E ÓRGÃO
 ORÇAMENTOS FISCAL E DA SEGURIDADE SOCIAL
 PERÍODO DE REFERÊNCIA : 6º Bimestre / 2015

LRF, art 53, Inciso V - Anexo 7

R\$1,00

PODER/ÓRGÃO	RESTOS A PAGAR PROCESSADOS E NÃO PROCESSADOS LIQUIDADOS					RESTOS A PAGAR NÃO-PROCESSADOS				
	Inscritos		Canc.	Pagos	Saldo	Exerc. Ant.	Inscritos 2014	Canc.	Pagos	Saldo
	Exerc. Ant.	2014								
RESTOS A PAGAR (EXCETO INTRA-ORÇAMENTÁRIOS)										
EXECUTIVO										
PREFEITURA SÃO JOÃO DE MERITI	4.683.046,9	22.976.143,9	0,0	10.043.079,9	17.613.110,9	3.779.059,4	16.373.070,4	0,0	2.451.928,2	17.697.611,6
FUNDO MUN SAÚDE SÃO JOÃO DE MERITI	0,0	27.134.998,0	141.451,0	71.425.132,5	5.568.415,5	0,0	7.460.238,5	0,0	2.704.976,2	4.695.862,4
INSTITUTO PREV SERV PÚBL SÃO JOÃO ME	4.826.335,1	0,0	0,0	0,0	4.826.335,1	40.009,6	0,0	0,0	0,0	40.009,6
FUNDO MUNICIPAL DE EDUCAÇÃO DE SÃO	1.277.285,9	12.717.466,8	0,0	10.930.268,9	3.064.463,8	20.373.405,0	19.913.575,5	0,0	5.443.560,5	36.441.420,0
FUNDO MUN DIR CRIANÇA ADOL S JOAO M	0,0	0,0	0,0	0,0	0,0	0,0	0,0	0,0	0,0	0,0
FUNDO ESP CONS AMB DES SUST S. J. MEI	384.121,7	565.233,0	0,0	108.985,9	840.368,0	232.781,6	0,0	0,0	0,0	232.781,6
FUNDO MUN ASSIST SOCIAL SÃO JOAO ME	1.151.189,1	825.877,2	0,0	357.791,3	1.613.075,0	202.450,0	625.775,5	0,0	117.580,0	710.545,5
FUNDO ILLUM. PÚBLICA SÃO JOÃO DE MERI	180.792,0	2.224.096,1	0,0	671.258,8	1.533.628,3	0,0	4.861.754,7	0,0	863.436,4	3.998.318,3
LEGISLATIVO										
CAMARA SÃO JOAO DE MERITI	0,0	0,0	0,0	0,0	0,0	0,0	0,0	0,0	0,0	0,0
TOTAL (I)	12.502.770,7	66.443.616,1	141.451,0	43.739.518,3	38.065.417,4	30.078.316,2	44.834.414,7	0,0	11.645.681,3	63.816.749,6
RESTOS A PAGAR (INTRA-ORÇAMENTÁRIOS) (II)										
EXECUTIVO										
PREFEITURA SÃO JOÃO DE MERITI	89.394,2	2.314.139,6	0,0	6.545,3	2.390.988,5	0,0	0,0	0,0	78.699,8	78.699,8
FUNDO MUN SAÚDE SÃO JOÃO DE MERITI	0,0	1.048.611,2	0,0	0,0	1.049.611,2	0,0	0,0	0,0	0,0	0,0
FUNDO MUNICIPAL DE EDUCAÇÃO DE SÃO	868.581,5	0,0	0,0	0,0	555.581,5	1.074.619,0	0,0	0,0	0,0	1.624.619,0
FUNDO ESP CONS AMB DES SUST S. J. MEI	4.980,1	0,0	0,0	0,0	4.980,1	0,0	0,0	0,0	0,0	0,0
FUNDO MUN ASSIST SOCIAL SÃO JOAO ME	3.925,4	20.206,1	0,0	0,0	24.131,5	0,0	0,0	0,0	0,0	0,0
FUNDO ILLUM. PÚBLICA SÃO JOÃO DE MERI	5.720,6	17.973,5	0,0	0,0	23.694,1	0,0	0,0	0,0	0,0	0,0
TOTAL (II)	659.601,8	3.401.930,4	0,0	6.545,3	4.054.986,9	1.074.619,0	0,0	0,0	78.699,8	1.745.923,2
TOTAL (I + II)	13.162.372,5	69.845.546,4	141.451,0	49.746.063,6	39.120.404,3	32.152.935,2	44.834.414,7	0,0	11.724.377,1	65.562.672,8

Sandro Matos
Sandro Matos
 Prefeito

Francisco de Assis de Brito
 Francisco de Assis de Brito
 Contador
 CRC RJ 057171/0-0
 Matr.: 10.922

Luciano Polim
Luciano Polim
 Secretário de Fazenda e
 Planejamento - Matr.: 87.745

Armando Aranda Neto
Armando Aranda Neto
 Secretário de Controle
 Interno - Matr.: 94.463

MUNICÍPIO DE SÃO JOÃO DE MERITI
RELATÓRIO RESUMIDO DA EXECUÇÃO ORÇAMENTÁRIA
DEMONSTRATIVO DAS RECEITAS E DESPESAS COM MANUTENÇÃO E DESENVOLVIMENTO DO ENSINO
ORÇAMENTOS FISCAL E DA SEGURIDADE SOCIAL
PERÍODO DE REFERÊNCIA : 6º Bimestre / 2015

LEI 9.394/96, art 72 - Anexo 8

R\$1,00

RECEITAS DO ENSINO				
RECEITA RESULTANTE DE IMPOSTOS (caput do art. 212 da Constituição)	PREVISÃO INICIAL	PREVISÃO ATUALIZADA (a)	RECEITAS REALIZADAS Até 6º Bim/2015 (b)	% (b/a)
1-RECEITAS DE IMPOSTOS				
1.1-Recita Resultante do Imposto sobre a Propriedade Predial e Territorial Urbana - IPTU	72.392.211,7	72.392.211,7	81.378.572,3	112,41
Imposto sobre a Propriedade Predial e Territorial Urbana - IPTU	37.297.385,1	37.297.385,1	33.621.133,1	90,14
Multas, Juros de Mora e Outros Encargos do IPTU	19.908.750,0	19.908.750,0	23.908.481,8	120,09
Dívida Ativa do IPTU	27.985,1	27.985,1	325.047,3	1161,50
Multas, Juros de Mora, Atualização Monetária e Outros Encargos da Dívida Ativa do IPTU	17.360.650,0	17.360.650,0	6.246.145,1	35,98
(-) Deduções da Receita do IPTU	0,0	0,0	3.141.458,9	0,00
1.2-Recita Resultante do Imposto sobre Transmissão Inter Vivos - ITBI	0,0	0,0	0,0	0,00
Imposto sobre Transmissão Inter Vivos - ITBI	1.650.830,3	1.650.830,3	1.143.704,9	69,28
Multas, Juros de Mora e Outros Encargos do ITBI	1.650.830,3	1.650.830,3	1.141.576,8	69,15
Dívida Ativa do ITBI	0,0	0,0	2.128,1	0,00
Multas, Juros de Mora, Atualização Monetária e Outros Encargos da Dívida Ativa do ITBI	0,0	0,0	0,0	0,00
(-) Deduções da Receita do ITBI	0,0	0,0	0,0	0,00
1.3-Recita Resultante do Imposto sobre Serviços de Qualquer Natureza - ISS	0,0	0,0	0,0	0,00
Imposto sobre Serviços de Qualquer Natureza - ISS	27.295.906,3	27.295.906,3	33.784.479,7	123,77
Multas, Juros de Mora e Outros Encargos do ISS	25.142.176,3	25.142.176,3	32.616.497,2	129,74
Dívida Ativa do ISS	1.030,0	1.030,0	485.340,0	471,64
Multas, Juros de Mora, Atualização Monetária e Outros Encargos da Dívida Ativa do ISS	2.152.700,0	2.152.700,0	627.194,0	29,14
(-) Deduções da Receita do ISS	0,0	0,0	73.448,5	0,00
1.4-Recita Resultante do Imposto sobre Renda Retido na Fonte - IRRF	0,0	0,0	0,0	0,00
Imposto de Renda Retido na Fonte - IRRF	6.148.090,0	6.148.090,0	12.829.254,6	208,67
Multas, Juros de Mora e Outros Encargos do IRRF	6.148.090,0	6.148.090,0	12.829.254,6	208,67
Dívida Ativa do IRRF	0,0	0,0	0,0	0,00
Multas, Juros de Mora, Atualização Monetária e Outros Encargos da Dívida Ativa do IRRF	0,0	0,0	0,0	0,00
(-) Deduções da Receita do IRRF	0,0	0,0	0,0	0,00
1.5-Recita Resultante do Imposto Territorial Rural - ITR (CF, art 153, §4º, III)	0,0	0,0	0,0	0,00
ITR	0,0	0,0	0,0	0,00
Multas, Juros de Mora e Outros Encargos do ITR	0,0	0,0	0,0	0,00
Dívida Ativa do ITR	0,0	0,0	0,0	0,00
Multas, Juros de Mora, Atualização Monetária e Outros Encargos da Dívida Ativa do ITR	0,0	0,0	0,0	0,00
(-) Deduções da Receita do ITR	0,0	0,0	0,0	0,00
2-RECEITAS DE TRANSFERÊNCIAS CONSTITUCIONAIS E LEGAIS				
2.1-Cota-Parte FPM	139.398.766,6	139.398.766,6	187.175.758,5	132,75
2.1.1-Parcela referente à CF art. 159, I, alínea b	49.523.541,6	49.523.541,6	63.643.739,1	108,32
2.1.2-Parcela referente à CF art. 159, I, alínea d	49.523.541,6	49.523.541,6	52.009.541,0	105,02
2.1.3-Parcela referente à CF art. 159, I, alínea e	0,0	0,0	1.634.198,1	0,00
2.2-Cota-Parte ICMS	0,0	0,0	0,0	0,00
2.3-ICMS-Desoneração - L.C. nº87/1996	71.039.100,0	71.039.100,0	82.478.344,8	116,10
2.4-Cota-Parte IPI-Exportação	322.905,0	322.905,0	261.307,2	80,92
2.5-Cota-Parte ITR	2.152.700,0	2.152.700,0	1.710.680,3	79,47
2.6-Cota-Parte IPVA	0,0	0,0	0,0	0,00
2.7-Cota-Parte IOF-Quero	16.360.520,0	16.360.520,0	19.081.687,1	116,63
3-TOTAL DA RECEITA BRUTA DE IMPOSTOS (1 + 2)	211.790.978,3	211.790.978,3	238.554.330,8	112,64

Sandro Matos
Sandro Matos
Prefeito

[Assinatura]
Contador
CRO-RJ 057171/0-0
Matr. 10.122

[Assinatura]
Luciano Kalim
Secretário de Fazenda e
Planejamento - Matr. 97.745

[Assinatura]
Aranda Neto
Secretário de Educação

MUNICÍPIO DE SÃO JOÃO DE MERITI
RELATÓRIO RESUMIDO DA EXECUÇÃO ORÇAMENTÁRIA
DEMONSTRATIVO DAS RECEITAS E DESPESAS COM MANUTENÇÃO E DESENVOLVIMENTO DO ENSINO
DEMONSTRATIVO DAS RECEITAS E DESPESAS COM MANUTENÇÃO E DESENVOLVIMENTO DO ENSINO
ORÇAMENTOS FISCAL E DA SEGURANÇA SOCIAL
PERÍODO DE REFERÊNCIA : 6º Bimestre / 2015

R\$1,00

LEI 9.394/96, art 72 - Anexo B

RECEITAS ADICIONAIS PARA FINANCIAMENTO DO ENSINO	PREVISÃO INICIAL	PREVISÃO ATUALIZADA (a)	RECEITAS REALIZADAS	
			Até 6º Bim/2015 (b)	% (b/a)
4-RECEITA DA APLIC. FINANC. DE OUTROS RECURSOS DE IMPOSTOS VINC. AO ENSINO	0,0	0,0	17.514,1	0,00
5-RECEITA DE TRANSFERÊNCIAS DO FNDE	21.440.335,8	21.440.335,8	18.744.087,3	87,42
5.1-Transferências do Salário-Educação	10.991.130,0	10.991.130,0	15.692.395,5	142,77
5.2-Transferências Diretas - PODE	10.703,5	10.703,5	0,0	0,00
5.3-Transferências Diretas - PNAE	9.213.556,0	9.213.556,0	2.826.040,0	30,67
5.4-Transferências Diretas - PNATE	2.060,0	2.060,0	271,2	13,17
5.5-Transferências Diretas - FNDE	1.082.900,8	1.082.900,8	22.800,0	2,11
5.6-Aplicações Financeiras Recursos do FNDE	139.925,5	139.925,5	202.580,6	144,78
6-RECEITA DE TRANSFERÊNCIAS DE CONVÊNIOS	1.453.072,5	1.453.072,5	19.462,8	1,34
6.1- Transferências de Convênios	0,0	0,0	0,0	0,00
6.2-Aplicação Financeira de Recursos de Convênios	1.453.072,5	1.453.072,5	19.462,8	1,34
7-RECEITA DE OPERAÇÕES DE CRÉDITO	0,0	0,0	0,0	0,00
8-OUTRAS RECEITAS PARA FINANCIAMENTO DO ENSINO	0,0	0,0	0,0	0,00
9-TOTAL RECEITAS ADICIONAIS PARA FINANCIAMENTO DO ENSINO (4 + 5 + 6 + 7 + 8)	22.893.408,3	22.893.408,3	18.781.064,2	82,04

FUNDEB

RECEITAS DO FUNDEB	PREVISÃO INICIAL	PREVISÃO ATUALIZADA (a)	RECEITAS REALIZADAS	
			Até 6º Bim/2015 (b)	% (b/a)
10-RECEITAS DESTINADAS AO FUNDEB	27.879.753,3	27.879.753,3	32.675.299,3	117,20
10.1-Cota-Parte FPM Destinada ao FUNDEB - (20% de 2.1.1)	9.904.708,3	9.904.708,3	11.972.700,1	120,88
10.2-Cota-Parte ICMS Destinada ao FUNDEB - (20% de 2.2)	14.207.820,0	14.207.820,0	16.495.669,0	116,10
10.3-ICMS-Desoneração Destinada ao FUNDEB - (20% de 2.3)	64.581,0	64.581,0	52.261,4	80,92
10.4-Cota-Parte IPI-Exportação Destinada ao FUNDEB - (20% de 2.4)	430.540,0	430.540,0	338.331,2	78,58
10.5-Cota-Parte ITR ou ITR arrecadado (20% de 1.5 + 2.5)	0,0	0,0	0,0	0,00
10.6-Cota-Parte IPVA Destinada ao FUNDEB - (20% de 2.6)	3.272.104,0	3.272.104,0	3.816.337,6	116,63
11-RECEITAS RECEBIDAS DO FUNDEB	84.925.882,5	84.925.882,5	85.502.852,8	100,68
11.1-Transferências de Recursos do FUNDEB	82.825.000,0	82.825.000,0	85.463.097,1	103,19
11.2-Complementação da União ao FUNDEB	0,0	0,0	0,0	0,00
11.3-Receita de Aplicação Financeira dos Recursos FUNDEB	2.098.882,5	2.098.882,5	39.755,7	1,89
12-RESULTADO LÍQUIDO DAS TRANSFERÊNCIAS DO FUNDEB (11.1 - 10)	54.945.246,7	54.945.246,7	52.787.797,8	96,07

[SE RESULTADO LÍQUIDO DA TRANSFERÊNCIA (12 > 0)] = ACRÉSCIMO RESULTANTE DAS TRANSFERÊNCIAS DO FUNDEB
[SE RESULTADO LÍQUIDO DA TRANSFERÊNCIA (12 < 0)] = DECRÉSCIMO RESULTANTE DAS TRANSFERÊNCIAS DO FUNDEB

DESPESAS DO FUNDEB	DOTAÇÃO INICIAL	DOTAÇÃO ATUALIZADA (d)	DESPESAS EMPENHADAS		DESPESAS LIQUIDADAS		Inscr. em RP Não Processados (i)
			Até 6º Bim/2015 (e)=(g/k)	% (f=(e/d)	Até 6º Bim/2015 (g)	% (h)=(g/d)	
13-PAGAMENTO DOS PROFISSIONAIS DO MAGISTERIO	63.214.000,0	66.314.000,0	60.325.000,0	77,07	51.105.349,3	75,89	-780.349,3
13.1-Com Educação Infantil	10.659.000,0	13.659.000,0	8.760.000,0	63,83	8.090.864,4	64,13	69.135,5
13.2-Com Ensino Fundamental	52.555.000,0	52.655.000,0	41.565.000,0	80,55	42.414.484,9	78,94	-849.484,9
14-OUTRAS DESPESAS:	21.710.912,5	28.552.909,9	34.305.516,1	91,79	26.209.510,1	120,15	8.096.006,0
14.1-Com Educação Infantil	6.698.832,5	8.814.273,2	10.800.587,9	73,59	6.486.849,6	122,54	4.313.738,3
14.2-Com Ensino Fundamental	15.012.080,0	19.738.636,7	23.504.928,2	99,93	19.722.660,5	119,09	3.782.267,7
15-TOTAL DAS DESPESAS DO FUNDEB (13+14)	84.924.912,5	94.866.909,9	84.630.516,1	81,50	77.314.859,4	89,21	7.315.656,7

DEDUÇÕES PARA FINS DE LIMITE DO FUNDEB PARA PAGAMENTO DOS PROFISSIONAIS DE ENSINO

16-RESTOS A PAGAR INSCRITOS NO EXERCÍCIO SEM DISPONIBILIDADE FINANCEIRA DE RECURSOS DO FUNDEB	0,00
16.1-FUNDEB 60%	0,00
16.2-FUNDEB 40%	0,00
17-DESPESAS CUSTEADAS COM O SUPERÁVIT FINANCEIRO, DO EXERCÍCIO ANTERIOR, DO FUNDEB	0,00
17.1-FUNDEB 60%	0,00
17.1-FUNDEB 40%	0,00
18-TOTAL DE DEDUÇÕES CONSIDERADAS PARA FINS DE LIMITE DO FUNDEB(16+17)	0,00
19-TOTAL DE DESPESAS DO FUNDEB PARA FINS DE LIMITE (15 + 18)	84.630.516,10
19.1-MÍNIMO DE 60% DO FUNDEB NA REMUNERAÇÃO DO MAGISTÉRIO (13-(16.1+17.1))/(11)x100	58,86
19.2-MÁXIMO DE 40% EM DESPESAS COM MDE QUE NÃO REMUNERAÇÃO DO MAGISTÉRIO (14-(16.2+17.2))/(11)x100	40,12
19.3-MÁXIMO DE 5% NÃO APLICADO NO EXERCÍCIO (100-(19.1+19.2))	1,02

CONTROLE DA UTILIZAÇÃO DE RECURSOS NO EXERCÍCIO SUBSEQUENTE

20-RECURSOS RECEBIDOS DO FUNDEB EM 2014 QUE NÃO FORAM UTILIZADOS	0,00
21-DESPESAS CUSTEADAS COM O SALDO DO ITEM 20 ATÉ O PRIMEIRO TRIMESTRE DE 2015	0,00

Sandro Matos
Sandro Matos
Prefeito

[Assinatura]
Secretário de Educação
CNC-RJ 02/171/0-0
Matr: 10.122

[Assinatura]
Luciano Rolim
Secretário de Fazenda e
Planejamento - Matr: 87.745

[Assinatura]
Fernando Aranda Neto
Secretário de Controle
Matr: 94.065

MUNICÍPIO DE SÃO JOÃO DE MERITI
RELATÓRIO RESUMIDO DA EXECUÇÃO ORÇAMENTÁRIA
DEMONSTRATIVO DAS RECEITAS E DESPESAS COM MANUTENÇÃO E DESENVOLVIMENTO DO ENSINO

ORÇAMENTOS FISCAL E DA SEGURIDADE SOCIAL
PERÍODO DE REFERÊNCIA : 6º Bimestre / 2015

LEI 9.394/96, art 72 - Anexo 8

R\$1,00

MANUTENÇÃO E DESENVOLVIMENTO DO ENSINO - DESPESAS NÃO CUSTEADAS COM A RECEITA RESULTANTE DE IMPOSTOS E RECURSOS DO FUNDEB									
RECEITAS COM AÇÕES TÍPICAS DE MANUTENÇÃO E DESENVOLVIMENTO DO ENSINO		PREVISÃO INICIAL	PREVISÃO ATUALIZADA (a)	RECEITAS REALIZADAS Até 6º Bim/2015 (b)					
22-IMPOSTOS E TRANSFERÊNCIAS DESTINADAS A MDE (25% DE 3)		52.947.744,6	52.947.744,6	59.839.582,7				112,64 (c=b/a)	
DESPESAS COM AÇÕES TÍPICAS DE MANUTENÇÃO E DESENVOLVIMENTO DO ENSINO		DOTAÇÃO INICIAL	DOTAÇÃO ATUALIZADA (d)	DESPESAS EMPENHADAS Até 6º Bim/2015 (e)	% (f)=(e/d)	DESPESAS LIQUIDADAS Até 6º Bim/2015 (g)	% (h)=(g/d)	Inscritos em RP Não Processados (i)	
23-EDUCAÇÃO INFANTIL		30.907.122,5	31.907.583,2	28.232.543,4	88,48	18.473.821,6	51,63	11.758.721,8	
23.1-Despesas Custeadas com Recursos do FUNDEB		17.357.832,5	22.473.273,2	19.560.587,9	87,04	15.177.714,0	67,54	4.382.873,9	
23.2-Despesas Custeadas com Outros Recursos de Impostos		13.549.290,0	9.434.290,0	8.671.955,5	91,92	1.296.107,6	13,74	7.375.847,9	
24-ENSINO FUNDAMENTAL		96.741.310,0	107.002.866,7	90.871.916,8	90,53	71.431.132,9	66,70	25.440.783,9	
24.1-Despesas Custeadas com Recursos do FUNDEB		67.567.080,0	72.393.636,7	65.069.928,2	89,88	62.137.145,4	85,83	2.932.782,8	
24.2-Despesas Custeadas com Outros Recursos de Impostos		29.174.230,0	34.609.230,0	31.801.988,6	91,89	9.293.987,5	26,85	22.508.001,1	
25-ENSINO MÉDIO		0,0	0,0	0,0	0,00	0,0	0,00	0,0	
26-ENSINO SUPERIOR		0,0	0,0	0,0	0,00	0,0	0,00	0,0	
27-ENSINO PROFISSIONAL NÃO INTEGRADO AO ENSINO REGULAR		0,0	0,0	0,0	0,00	0,0	0,00	0,0	
28-OUTRAS		0,0	0,0	0,0	0,00	0,0	0,00	0,0	
29-TOTAL DESPESAS COM AÇÕES TÍPICAS DE MDE(23+24+25+26+27+28)		127.648.432,5	138.910.429,9	125.104.460,2	90,06	87.904.954,5	63,28	37.199.505,7	
DEDUÇÕES CONSIDERADAS PARA FINS DE LIMITE CONSTITUCIONAL VALOR									
30-RESULTADO LÍQUIDO DAS TRANSFERÊNCIAS DO FUNDEB = (12)									
31-DESPESAS CUSTEADAS COM A COMPLEMENTAÇÃO DO FUNDEB NO EXERCÍCIO									
32-RECEITA DE APLICAÇÃO DOS RECURSOS DO FUNDEB ATÉ O BIMESTRE = (10-h)									
33-DESPESAS CUSTEADAS COM O SUPERÁVIT FINANCEIRO DO FUNDEB DO EXERCÍCIO ANTERIOR									
34-DESPESAS CUSTEADAS COM O SUPERÁVIT FINANCEIRO DE OUTROS RECURSOS DE IMPOSTOS DO EXERCÍCIO ANTERIOR									
35-RESTOS A PAGAR INSCRITOS NO EXERCÍCIO SEM DISPONIBILIDADE FINANCEIRA DE RECURSOS DE IMPOSTOS VINCULADOS AO ENSINO									
36-CANCELAMENTO NO EXERCÍCIO, DE RESTOS A PAGAR INSCRITOS COM DISPONIBILIDADE FINANCEIRA DE RECURSOS DE IMPOSTOS VINCULADOS AO ENSINO = (48g)									
37-TOTAL DAS DEDUÇÕES CONSIDERADAS PARA FINS DE LIMITES CONSTITUCIONAIS (30+31+32+33+34+35+36)									
38-TOTAL DAS DESPESAS PARA FINS DE LIMITE (23+24)-37									
39-MÍNIMO DE 25% DAS RECEITAS RESULTANTES DE IMPOSTOS NA MANUTENÇÃO E DESENVOLVIMENTO DO ENSINO ((38)/(31))X100%									
OUTRAS DESPESAS CUSTEADAS COM RECEITAS ADICIONAIS PARA FINANCIAMENTO DO ENSINO		DOTAÇÃO INICIAL	DOTAÇÃO ATUALIZADA (d)	DESPESAS EMPENHADAS Até 6º Bim/2015 (e)	% (f)=(e/d)	DESPESAS LIQUIDADAS Até 6º Bim/2015 (g)	% (h)=(g/d)	Inscr em RP Não Processados (i)	
40-DESPESAS CUSTEADAS COM CONTRIBUIÇÃO FIN. EM OUTROS RECURSOS DE IMPOSTOS VINC. AO EN		0,0	0,0	0,0	0,00	0,0	0,00	0,0	
41-DESPESAS CUSTEADAS COM A CONTRIBUIÇÃO DO SALÁRIO-EDUCAÇÃO		12.444.202,5	12.019.205,1	11.372.067,4	90,12	9.025.360,0	75,28	1.746.707,4	
42-DESPESAS CUSTEADAS COM OPERAÇÃO DE CRÉDITO		0,0	0,0	0,0	0,00	595.007,2	0,00	-595.007,2	
43-DESPESAS CUSTEADAS COM OUTRAS RECEITAS PARA FINANCIAMENTO DO ENSINO		10.556.840,8	11.050.040,8	5.595.950,1	50,61	4.309.204,3	38,97	1.286.685,8	
44-TOTAL OUTRAS DESPESAS CUSTEADAS COM RECEITAS ADIC. P/FINANC. DO ENSINO (40+41+42+43)		23.001.043,3	23.079.045,9	16.968.017,5	71,67	14.529.631,5	61,37	2.438.356,0	
45-TOTAL GERAL DAS DESPESAS COM MDE (29+44)		150.649.475,8	162.586.475,8	142.072.477,7	87,30	102.434.586,0	63,00	39.637.891,7	

OUTRAS INFORMAÇÕES PARA CONTROLE

RESTOS A PAGAR INSCRITOS COM DISPONIBILIDADE FINANCEIRA DE RECURSOS DE IMPOSTOS VINCULADOS AO ENSINO	SALDO ATÉ O BIMESTRE	Cancelado em 2015 (g)
46-RESTOS A PAGAR DE DESPESAS COM MANUTENÇÃO E DESENVOLVIMENTO DO ENSINO	0,00	0,00
46.1-EXECUTADOS COM RECURSOS DE IMPOSTOS VINCULADOS AO ENSINO	0,00	0,00
46.2-EXECUTADOS COM RECURSOS DO FUNDEB	0,00	0,00
FLUXO FINANCEIRO DOS RECURSOS DO FUNDEB VALOR		
47-SALDO FINANCEIRO DO FUNDEB EM 31 DE DEZEMBRO DE EXERCÍCIO ANTERIOR		0,00
48-(+) INGRESSO DE RECURSOS DO FUNDEB ATÉ O BIMESTRE		85.463.097,10
49-(-) PAGAMENTOS EFETUADOS ATÉ O BIMESTRE		0,00
49.1-ORÇAMENTO DO EXERCÍCIO		0,00
49.2-RESTOS A PAGAR		0,00
50-(+) RECEITA DE APLICAÇÃO FINANCEIRA DOS RECURSOS DO FUNDEB ATÉ O BIMESTRE		39.755,70
51-(-) SALDO FINANCEIRO DO FUNDEB NO EXERCÍCIO ATUAL		85.502.852,80

FONTE:
1 Caput do artigo 212 da CF/1988
2 Os valores referentes à parcela dos restos a pagar inscritos sem disponibilidade financeira vinculada à educação deverão ser informados somente no RREO do último bimestre do exercício.
3 Limites mínimos anuais a serem cumpridos no encerramento do exercício, no âmbito de atuação prioritária, conforme Lei 9.394/96, art. 11, V.

AJUSTE DAS DESPESAS COM MANUTENÇÃO E DESENVOLVIMENTO DO ENSINO

VINCULADAS ÀS RECEITAS RESULTANTES DE IMPOSTOS	40.473.944,10
Despesas com Ensino Fundamental (24.2)	31.801.988,60
Despesas com Educação Infantil em Creches e Prê-Escolas (23.2)	8.671.955,50
Outras Despesas com Ensino	0,00
PARCELA DAS TRANSFERÊNCIAS DESTINADA À FORMAÇÃO DO FUNDEB (10)	33.675.290,30
INATIVOS PAGOS COM RECURSOS DO TESOURO (40)	0,00
Despesas com Ensino Fundamental	0,00
Despesas com Educação Infantil em Creches e Prê-Escolas	0,00
TOTAL DA DESPESA COM MANUTENÇÃO E DESENVOLVIMENTO DO ENSINO - (24.2 + 23.2 + 10 + 40)	73.149.243,40
AJUSTE DA TABELA DE CUMPRIMENTO DOS LIMITES CONSTITUCIONAIS	
Mínimo de <25%> das receitas resultantes de impostos na manutenção e desenvolvimento do ensino - Caput do artigo 212 da CF/88	30,66
Mínimo de <60%> do FUNDEB na remuneração do magistério do Ensino Fundamental - Parágrafo 5º do artigo 60 da ADCT	59,77

Sandro Mauer
Sandro Mauer
Prefeito

Luciano Rolim
Luciano Rolim
Secretário de Fazenda e Planejamento

MUNICÍPIO DE SÃO JOÃO DE MERITI
 RELATÓRIO RESUMIDO DA EXECUÇÃO ORÇAMENTÁRIA
 DEMONSTRATIVO DAS RECEITAS DE OPERAÇÕES DE CRÉDITO E DESPESAS DE CAPITAL

ORÇAMENTOS FISCAL E DA SEGURIDADE SOCIAL
 PERÍODO DE REFERÊNCIA : Janeiro a Dezembro de 2015

LRF, art 53, § 1º, inciso I - Anexo 9

R\$1,00

RECEITAS	PREVISÃO ATUALIZADA (a)	RECEITAS REALIZADAS			SALDO NÃO REALIZADO (c) = (a-b)
		(b)			
RECEITAS DE OPERAÇÕES DE CRÉDITO (I)	18.540.000,0	0,0			18.540.000,0

DESPESAS	DOTAÇÃO ATUALIZADA (d)	DESPESAS EMPENHADAS (e)	DESPESAS LIQUIDADAS	INSCRITAS EM R.P. NÃO PROCESSADOS	SALDO NÃO EXECUTADO (f) = (d-e)
(-)Incentivos Fiscais a Contribuinte	0,0	0,0	0,0	0,0	0,0
(-)Incentivos Fiscais a Contribuinte por Instituições Financeira	0,0	0,0	0,0	0,0	0,0
DESPESA DE CAPITAL LÍQUIDA (II)	66.062.206,6	51.124.703,8	33.398.843,3	17.725.860,5	14.937.502,8
RESULTADO PARA APURAÇÃO DA REGRA DE OURO (I - II)	-47.522.206,6	-51.124.703,8	--	--	3.602.497,2

Fonte :

Sandro Matos
Sandro Matos
 Prefeito

[Assinatura]
 Secretário de Administração
 ORC-FUN 05737170-0
 Matr.: 10.122

[Assinatura]
Luciano Rolim
 Secretário de Fazenda e
 Planejamento - Matr. 87.749

[Assinatura]
André Aranda Neto
 Secretário de Controle
 Interno - Matr. 94.463