



DOM DIÁRIO OFICIAL

da Cidade de São João de Meriti

Ano XIII Nº 4276

QUARTA-FEIRA, 30 DE SETEMBRO DE 2015

Poder Executivo

SANDRO MATOS
PREFEITO

JOÃO DIAS FERREIRA
VICE-PREFEITO

SECRETARIAS

SECRETÁRIO DE GOVERNO E COORDENAÇÃO GERAL
Carlos Alberto Monteiro de Andrade

PROCURADOR GERAL
Fabiano Silva Maia

SECRETÁRIO DE CONTROLE INTERNO
Samuel Aranda Neto

SECRETÁRIO DE OBRAS, HABITAÇÃO, AMBIENTE E DEFESA CIVIL
Rodrigo Henriques Drigão

SECRETÁRIO DE FAZENDA E PLANEJAMENTO
Luciano Lopes Rolim

SECRETÁRIA DE EDUCAÇÃO, CULTURA, ESPORTE E LAZER
Eneila Feitosa Lucas

SECRETÁRIO DE PROMOÇÃO SOCIAL
Geraldo Luiz Brinate

**SECRETÁRIO DE SEGURANÇA, TRANSPORTE,
DESENVOLVIMENTO ECONÔMICO E ORDEM URBANA**
Romão Roberto de Mello Vilaça

SECRETÁRIO DE TRABALHO, CIÊNCIA E TECNOLOGIA
Fernando Rodrigues

SECRETÁRIA DE DIREITOS HUMANOS E IGUALDADE RACIAL
Paulo Sérgio Henriques de Aguiar

SECRETÁRIO DE SERVIÇOS PÚBLICOS
Alírio Montebrume de Souza

SECRETÁRIO MUNICIPAL DE SAÚDE
Walter Santos Wilmes

Poder Legislativo

CÂMARA DE VEREADORES

CARLOS ROBERTO RODRIGUES
PRESIDENTE

Rogério de Macedo Fermadez
1º VICE PRESIDENTE

Gionani Leite de Abreu
2º VICE PRESIDENTE

ROBERTA FERREIRA DE QUEIROZ
1º SECRETÁRIO

ALDILAS HUNGRIA TOLEDO
2ª SECRETÁRIO



Sumário

Atos do Prefeito.....	2 a 4
Comissão Permanente de Licitação.....	4
Secretaria Municipal de Saúde.....	4
Secretaria Municipal de Fazenda.....	5 a 31
Poder Legislativo.....	32 a 42

PODER EXECUTIVO

ATOS DO PREFEITO

P O R T A R I A Nº 3484/2015-SEMAD

O Prefeito da Cidade, usando das atribuições que lhe são conferidas por L E I,

R E S O L V E:

E X O N E R A R, a contar de 18 de junho de 2015, **PATRICIA DE FATIMA M. DA SILVA DE CASTRO** - Matrícula nº 76845, do Cargo Comissionado da Saúde, Símbolo CCS-II, da Secretaria Municipal de Saúde.

PREFEITURA DA CIDADE DE SÃO JOÃO DE MERITI, em 01 de julho de 2015.

SANDRO MATOS, PREFEITO

P O R T A R I A Nº 3484/2015-SEMAD

O Prefeito da Cidade, usando das atribuições que lhe são conferidas por L E I,

R E S O L V E:

E X O N E R A R, a contar de 18 de junho de 2015, **PATRICIA DE FATIMA M. DA SILVA DE CASTRO** - Matrícula nº 76845, do Cargo Comissionado da Saúde, Símbolo CCS-II, da Secretaria Municipal de Saúde.

PREFEITURA DA CIDADE DE SÃO JOÃO DE MERITI, em 01 de julho de 2015.

SANDRO MATOS, PREFEITO

P O R T A R I A Nº 3485/2015-SEMAD

O Prefeito da Cidade, usando das atribuições que lhe são conferidas por L E I,

R E S O L V E:

E X O N E R A R, a contar de 18 de junho de 2015, **PAULA CRISTINA MATHEUS AROSA PIRÉS** - Matrícula nº 75824, do Cargo Comissionado da Saúde, Símbolo CCS-II, da Secretaria Municipal de Saúde.

PREFEITURA DA CIDADE DE SÃO JOÃO DE MERITI, em 01 de julho de 2015.

SANDRO MATOS, PREFEITO

P O R T A R I A Nº 3486/2015-SEMAD

O Prefeito da Cidade, usando das atribuições que lhe são conferidas

por L E I,

R E S O L V E:

E X O N E R A R, a contar de 18 de junho de 2015, **PAULA PRUDENCIO DA SILVA** - Matrícula nº 77127, do Cargo Comissionado da Saúde, Símbolo CCS-I, da Secretaria Municipal de Saúde.

PREFEITURA DA CIDADE DE SÃO JOÃO DE MERITI, em 01 de julho de 2015.

SANDRO MATOS, PREFEITO

P O R T A R I A Nº 3487/2015-SEMAD

O Prefeito da Cidade, usando das atribuições que lhe são conferidas por L E I,

R E S O L V E:

E X O N E R A R, a contar de 18 de junho de 2015, **PAULO MAXIMO DE OLIVEIRA** - Matrícula nº 97243, do Cargo em Comissão de Assessor Técnico da Saúde, Símbolo CCATS, da Secretaria Municipal de Saúde.

PREFEITURA DA CIDADE DE SÃO JOÃO DE MERITI, em 01 de julho de 2015.

SANDRO MATOS, PREFEITO

P O R T A R I A Nº 3488/2015-SEMAD

O Prefeito da Cidade, usando das atribuições que lhe são conferidas por L E I,

R E S O L V E:

E X O N E R A R, a contar de 18 de junho de 2015, **PAULO SERGIO RANGEL** - Matrícula nº 77281, do Cargo Comissionado da Saúde, Símbolo CCS-VI, da Secretaria Municipal de Saúde.

PREFEITURA DA CIDADE DE SÃO JOÃO DE MERITI, em 01 de julho de 2015.

SANDRO MATOS, PREFEITO

P O R T A R I A Nº 3489/2015-SEMAD

O Prefeito da Cidade, usando das atribuições que lhe são conferidas por L E I,

R E S O L V E:

E X O N E R A R, a contar de 18 de junho de 2015, **RAQUEL DE SIQUEIRA FERREIRA FERNANDES** - Matrícula nº 97571, do Cargo em Comissão de Assessor Técnico da Saúde, Símbolo CCATS, da Secretaria Municipal de Saúde.

PREFEITURA DA CIDADE DE SÃO JOÃO DE MERITI, em 01 de julho de 2015.

SANDRO MATOS, PREFEITO

P O R T A R I A Nº 3490/2015-SEMAD

O Prefeito da Cidade, usando das atribuições que lhe são conferidas por L E I,

R E S O L V E:

E X O N E R A R, a contar de 18 de junho de 2015, **RAYANE CORREIA LIMA DO VALE** - Matrícula nº 97264, do Cargo em Comissão de Assessor Técnico da Saúde, Símbolo CCATS, da Secretaria Municipal de Saúde.

PREFEITURA DA CIDADE DE SÃO JOÃO DE MERITI, em 01 de julho de 2015.

SANDRO MATOS, PREFEITO

P O R T A R I A Nº 3491/2015-SEMAD

O Prefeito da Cidade, usando das atribuições que lhe são conferidas por L E I,

R E S O L V E:

E X O N E R A R, a contar de 18 de junho de 2015, **ROBERTO DA CUNHA RODRIGUES** - Matrícula nº 77816, do Cargo Comissionado da Saúde, Símbolo CCS-II, da Secretaria Municipal de Saúde.

PREFEITURA DA CIDADE DE SÃO JOÃO DE MERITI, em 01 de julho de 2015.

SANDRO MATOS, PREFEITO

P O R T A R I A Nº 3492/2015-SEMAD

O Prefeito da Cidade, usando das atribuições que lhe são conferidas por L E I,

R E S O L V E:

E X O N E R A R, a contar de 18 de junho de 2015, **ROSANA DA SILVA ESTEVES** - Matrícula nº 97035, do Cargo em Comissão de Assessor Técnico da Saúde, Símbolo CCATS, da Secretaria Municipal de Saúde.

PREFEITURA DA CIDADE DE SÃO JOÃO DE MERITI, em 01 de julho de 2015.

SANDRO MATOS, PREFEITO

P O R T A R I A Nº 3493/2015-SEMAD

O Prefeito da Cidade, usando das atribuições que lhe são conferidas por L E I,

R E S O L V E:

E X O N E R A R, a contar de 18 de junho de 2015, **ROSANE COSTA AFFONSO DURAES MOREIRA** - Matrícula nº 76661,

do Cargo Comissionado da Saúde, Símbolo CCS-VI, da Secretaria Municipal de Saúde.

PREFEITURA DA CIDADE DE SÃO JOÃO DE MERITI, em 01 de julho de 2015.

SANDRO MATOS, PREFEITO

P O R T A R I A Nº 3494/2015-SEMAD

O Prefeito da Cidade, usando das atribuições que lhe são conferidas por L E I,

R E S O L V E:

E X O N E R A R, a contar de 18 de junho de 2015, **ROSANGELA DOS SANOS SILVA** - Matrícula nº 77897, do Cargo Comissionado da Saúde, Símbolo CCS-II, da Secretaria Municipal de Saúde.

PREFEITURA DA CIDADE DE SÃO JOÃO DE MERITI, em 01 de julho de 2015.

SANDRO MATOS, PREFEITO

P O R T A R I A Nº 3495/2015-SEMAD

O Prefeito da Cidade, usando das atribuições que lhe são conferidas por L E I,

R E S O L V E:

E X O N E R A R, a contar de 18 de junho de 2015, **SANDRA MARA DA SILVA BARRETO** - Matrícula nº 97151, do Cargo em Comissão de Assessor Operacional, Símbolo CCAGS, da Secretaria Municipal de Saúde.

PREFEITURA DA CIDADE DE SÃO JOÃO DE MERITI, em 01 de julho de 2015.

SANDRO MATOS, PREFEITO

P O R T A R I A Nº 3496/2015-SEMAD

O Prefeito da Cidade, usando das atribuições que lhe são conferidas por L E I,

R E S O L V E:

E X O N E R A R, a contar de 18 de junho de 2015, **SELMA ALEN-CARDOS SANTOS** - Matrícula nº 77926, do Cargo Comissionado da Saúde, Símbolo CCS-II, da Secretaria Municipal de Saúde.

PREFEITURA DA CIDADE DE SÃO JOÃO DE MERITI, em 01 de julho de 2015.

SANDRO MATOS, PREFEITO

P O R T A R I A Nº 3497/2015-SEMAD

O Prefeito da Cidade, usando das atribuições que lhe são conferidas por L E I,

R E S O L V E:

E X O N E R A R, a contar de 18 de junho de 2015, **SIDINEIA DUTRA DE OLIVEIRA** - Matrícula nº 78044, do Cargo Comissionado da Saúde, Símbolo CCS-I, da Secretaria Municipal de Saúde.

PREFEITURA DA CIDADE DE SÃO JOÃO DE MERITI, em 01 de julho de 2015.

SANDRO MATOS, PREFEITO

P O R T A R I A Nº 3498/2015-SEMAD

O Prefeito da Cidade, usando das atribuições que lhe são conferidas por L E I,

R E S O L V E:

E X O N E R A R, a contar de 18 de junho de 2015, **SIDNEI SILIS JUNIOR** - Matrícula nº 77971, do Cargo Comissionado da Saúde, Símbolo CCS-VI, da Secretaria Municipal de Saúde.

PREFEITURA DA CIDADE DE SÃO JOÃO DE MERITI, em 01 de julho de 2015.

SANDRO MATOS, PREFEITO

P O R T A R I A Nº 3499/2015-SEMAD

O Prefeito da Cidade, usando das atribuições que lhe são conferidas por L E I,

R E S O L V E:

E X O N E R A R, a contar de 18 de junho de 2015, **SOLANGE NATALINO PEREIRA** - Matrícula nº 97868, do Cargo em Comissão de Assessor de Fiscalização do Patrimônio das Unidades Escolares, Símbolo CCAGE, da Secretaria Municipal de Educação, Cultura, Esporte e Lazer.

PREFEITURA DA CIDADE DE SÃO JOÃO DE MERITI, em 01 de julho de 2015.

SANDRO MATOS, PREFEITO

P O R T A R I A Nº 3500/2015-SEMAD

O Prefeito da Cidade, usando das atribuições que lhe são conferidas por L E I,

R E S O L V E:

E X O N E R A R, a contar de 18 de junho de 2015, **SUANNE DA SILVA NOGUEIRA** - Matrícula nº 96833, do Cargo em Comissão de Assessor Operacional, Símbolo CCAGS, da Secretaria Municipal de Saúde.

PREFEITURA DA CIDADE DE SÃO JOÃO DE MERITI, em 01 de julho de 2015.

SANDRO MATOS, PREFEITO

P O R T A R I A Nº 3622/2015-SEMAD

O Prefeito da Cidade, usando das atribuições que lhe são conferidas por L E I,

R E S O L V E:

E X O N E R A R, a contar de 31 de maio de 2015, **BRUNA BRAGA DIAS** - Matrícula nº 76252, do Cargo Comissionado da Saúde, Símbolo CCS-III, da Secretaria Municipal de Saúde.

PREFEITURA DA CIDADE DE SÃO JOÃO DE MERITI, em 01 de julho de 2015.

SANDRO MATOS, PREFEITO

P O R T A R I A Nº 3623/2015-SEMAD

O Prefeito da Cidade, usando das atribuições que lhe são conferidas por L E I,

R E S O L V E:

E X O N E R A R, a contar de 31 de maio de 2015, **Adhemar Jose Sias Lopes** - Matrícula nº 76229, do Cargo Comissionado da Saúde, Símbolo CCS-III, da Secretaria Municipal de Saúde.

PREFEITURA DA CIDADE DE SÃO JOÃO DE MERITI, em 01 de julho de 2015.

SANDRO MATOS, PREFEITO

P O R T A R I A Nº 3624/2015-SEMAD

O Prefeito da Cidade, usando das atribuições que lhe são conferidas por L E I,

R E S O L V E:

E X O N E R A R, a contar de 31 de maio de 2015, **SERGIO LUIZ DONATO DE OLIVEIRA JUNIOR** - Matrícula nº 77442, do Cargo Comissionado da Saúde, Símbolo CCS-III, da Secretaria Municipal de Saúde.

PREFEITURA DA CIDADE DE SÃO JOÃO DE MERITI, em 01 de julho de 2015.

SANDRO MATOS, PREFEITO

P O R T A R I A Nº 3625/2015-SEMAD

O Prefeito da Cidade, usando das atribuições que lhe são conferidas por L E I,

R E S O L V E:

E X O N E R A R, a contar de 31 de maio de 2015, **FREDERICO DEL DUCA FRAZÃO** - Matrícula nº 78009, do Cargo Comissionado da Saúde, Símbolo CCS-V, da Secretaria Municipal de Saúde.

PREFEITURA DA CIDADE DE SÃO JOÃO DE MERITI, em 01 de julho de 2015.

SANDRO MATOS, PREFEITO

P O R T A R I A Nº 3626/2015-SEMAD

O Prefeito da Cidade, usando das atribuições que lhe são conferidas por L E I,

R E S O L V E:

E X O N E R A R, a contar de 31 de maio de 2015, **CAMILE COSTA DA SILVA** - Matrícula nº 77568, do Cargo Comissionado da Saúde, Símbolo CCS-III, da Secretaria Municipal de Saúde.

PREFEITURA DA CIDADE DE SÃO JOÃO DE MERITI, em 01 de julho de 2015.

SANDRO MATOS, PREFEITO

PORTARIA Nº 5499/2015-SEMAD

O PREFEITO DA CIDADE, usando das atribuições que lhe são conferidas por LEI,

R E S O L V E:

N O M E A R, a contar de 15 de setembro de 2015, em virtude de habilitação em Concurso Público nº 001/2011-Edital-001/11-Fundação Trompowsky, homologado através do Decreto nº 5234/2011, de 30.09.11, **FATIMA DE LIMA VALÕES MENEZES** - matrícula nº 10964, para ocupar o Cargo de **Orientador Educacional - GFS Classe I**, da Secretaria de **Educação, Cultura, Esporte e Lazer**, conforme despacho exarado nos autos dos Processos nºs 18856/2011 e 2226/2012 e 9570/2015 - Classificação 76º lugar.

PREFEITURA DA CIDADE DE SÃO JOÃO DE MERITI, 23 de setembro de 2015.

SANDRO MATOS, PREFEITO

COMISSÃO PERMANENTE DE LICITAÇÃO

TOMADA DE PREÇOS
Nº 012/2015
PROCESSO ADMINISTRATIVO
Nº 3278/2014

Tomada de Preços nº 012/2015– Contratação de empresa especializada para execução de obra de reforma e ampliação do prédio e de reforma da quadra de esportes da E.M Iracema Campos Fernandes, situado na Rua Elizário de Souza nº 600, bairro Vila Norma– São João de Meriti – RJ.

Realização: 20/10/2015 às 10:00 horas
Retirada do Edital: Avenida Presidente Lincoln nº 899 – 2º andar – Vilar dos Teles, das 14:00 às 17:00 horas, mediante a entrega de 02 (duas) resmas de Papel A4 e 01 (um) Pen Drive para gravação do referido Edital e carimbo CNPJ. Telefones: (21) 2751-5393 ou 2651-1472. **Cesário Luiz Rangel de Almeida** – Presidente da CPL

TOMADA DE PREÇOS
Nº 014/2015
PROCESSO ADMINISTRATIVO
Nº 3277/2014

Tomada de Preços nº 014/2015– Contratação de empresa especializada para execução de obra de cobertura da quadra de esportes da E.M Iracema Campos Fernandes, situado na Rua Elizário de Souza nº 600, bairro Vila Norma– São João de Meriti – RJ.

Realização: 20/10/2015 às 13:00 horas
Retirada do Edital: Avenida Presidente Lincoln nº 899 – 2º andar – Vilar dos Teles, das 14:00 às 17:00 horas, mediante a entrega de 02 (duas) resmas de Papel A4 e 01 (um) Pen Drive para gravação do referido Edital e carimbo CNPJ. Telefones: (21) 2751-5393 ou 2651-1472. **Cesário Luiz Rangel de Almeida** – Presidente da CPL

SECRETARIA MUNICIPAL DE SAÚDE

PREGÃO PRESENCIAL
Nº 017/2015
PROCESSO ADMINISTRATIVO
Nº 15-070/2015

Pregão Presencial nº 017/2015 – Objeto: Pregão presencial para aquisição de material de escritório para recomposição da grade de consumo da SEMUS e suas unidades; Licitação com cota reservada para Microempresas, empresas de Pequeno Porte e, Micro Empreendedor Individual, conforme disciplina o inciso III DO Art.55-E da lei Complementar Municipal 155 de 20 de agosto de 2013. Realização: 20/10/2015 às 11 horas.

Retirada do Edital: Av. Presidente Lincoln, s/n – 3º Andar – Jardim Meriti - São João de Meriti/RJ, das 14:00 às 17:00 horas, mediante a entrega de 01 (uma) caixa com 10 resmas de Papel A4, 01 (um) Pen Drive para gravação do referido Edital e carimbo CNPJ. Telefones: (21) 2751-9100. **CLAUDINO BATISTA DA SILVA JUNIOR**– Pregoeiro. Em 29/09/2015

PREGÃO PRESENCIAL PARA REGISTRO DE PREÇOS
Nº 016/2015
PROCESSO ADMINISTRATIVO
Nº 15-2357/2015

Pregão Presencial Para Registro de Preços nº 016/2015 – Objeto: Registro de Preços para contratação de empresa especializada para realização de exames de análises clínicas, citologia e anatomia patológica compreendendo a demanda de rotina, urgência e de emergência em Unidades de Saúde e Unidades de Pronto Atendimento – UPA pertencentes à estrutura da Secretaria Municipal de Saúde de São João de Meriti – Rio de Janeiro. Realização: 15/10/2015 às 11 horas.

Retirada do Edital: Av. Presidente Lincoln, s/n – 3º Andar – Jardim Meriti - São João de Meriti/RJ, das 14:00 às 17:00 horas, mediante a entrega de 01 (uma) caixa com 10 resmas de Papel A4, 01 (um) Pen Drive para gravação do referido Edital e carimbo CNPJ. Telefones: (21) 2751-9100. **CLAUDINO BATISTA DA SILVA JUNIOR**– Pregoeiro. Em 29/09/2015



PREFEITURA
MERITI
SÃO JOÃO DE MERITI

Todos por uma nova cidade!

SECRETARIA MUNICIPAL DE FAZENDA

	TRIBUNAL DE CONTAS DO ESTADO DO RIO DE JANEIRO
RECIBO DO ENVIO DOS DADOS DOS RELATÓRIOS DA LEI DE RESPONSABILIDADE FISCAL	

MUNICIPIO DE SAO JOAO DE MERITI

Órgão :	PREFEITURA SAO JOAO DE MERI
Período :	4º BIMESTRE
Exercício :	2015
Data e Hora do Arquivo :	30/09/2015 - 11:36 h
Quantidade de Disquete :	1


UNIDADE(S) GESTORA(S)	Consolidação
CAMARA SAO JOAO DE MERITI	Sim
FUNDO ESP CONS AMB DES SUST S. J. MERITI	Sim
FUNDO ILLUM. PÚBLICA SÃO JOÃO DE MERITI	Sim
FUNDO MUN ASSIST SOCIAL SAO JOAO MERITI	Sim
FUNDO MUN DIR CRIANÇA ADOL S JOAO MERITI	Sim
FUNDO MUN SAÚDE SÃO JOÃO DE MERITI	Sim
FUNDO MUNICIPAL DE EDUCAÇÃO DE SÃO JOÃO DE MERITI	Sim
INSTITUTO PREV SERV PÚBL SÃO JOÃO MERITI	Sim
PREFEITURA SAO JOAO DE MERITI	Sim

Anexo(s) Liberado(s) :

ANEXO 4 - Operações de Crédito

Declaro que os dados encaminhados através deste(s) arquivo(s) correspondem à cópia fiel das informações publicadas nos relatórios determinados pela Deliberação TCE-RJ nº 222/02 e pela Lei 101/2000 referente ao 4º BIMESTRE.

Informações do Titular do Poder Executivo

Nome do Titular : _____	Cargo : _____
Data : ____/____/____	Assinatura : 

Sandro Santos
Prefeito

Recibo em : ____/____/____	Funcionário : _____	Matricula : _____
----------------------------	---------------------	-------------------

MUNICÍPIO DE SÃO JOÃO DE MERITI - PODER EXECUTIVO
RELATÓRIO DE GESTÃO FISCAL
DEMONSTRATIVO DA DESPESA COM PESSOAL
ORÇAMENTOS FISCAL E DA SEGURIDADE SOCIAL
PERÍODO DE REFERÊNCIA : 2º Quadrimestre / 2015

RGF - ANEXO 1

R\$ 1,00

DESPESA COM PESSOAL	DESPESA EXECUTADAS Set/2014 até Ago/2015		
	LIQUIDADAS	INSCRITAS EM RP NÃO PROCESSADOS	TOTAL
DESPESA BRUTA COM PESSOAL (I)	272.468.321,3	37.548.417,4	310.016.738,8
Pessoal Ativo	212.614.754,6	37.548.417,4	250.163.172,0
Pessoal Inativo e Pensionista	59.853.566,8	0,0	59.853.566,8
Outras Despesas de Pessoal Decorrentes de Contratos de Terceirização (art. 18, § 1º da LRF)	0,0	0,0	0,0
Despesas não Computadas (art. 19, § 1º da LRF) (II)	45.052.921,2	86.206,3	45.139.127,5
(-) Decorrentes de Decisão Judicial	0,0	0,0	0,0
(-) Inativos e Pensionistas com Recursos Vinculados	45.052.921,2	0,0	45.052.921,2
(-) Indenizações por Demissão e Incentivos à Demissão Voluntária	0,0	0,0	0,0
(-) Despesas de Exercícios Anteriores	0,0	86.206,3	86.206,3
DESPESA TOTAL COM PESSOAL - DTP (IV)=(I - II)	227.415.400,2	37.462.211,1	264.877.611,3
APURAÇÃO DO CUMPRIMENTO DO LIMITE LEGAL			VALOR
RECEITA CORRENTE LÍQUIDA - RCL (V)			426.367.031,4
% do TOTAL DA DESPESA LÍQUIDA COM PESSOAL PARA FINS DE APURAÇÃO DO LIMITE - TDP sobre a RCL (VI) = (IV / V) * 100			62,12 %
LIMITE MÁXIMO (inciso III, art. 20 da LRF) - <54,00%>			230.238.197,0
LIMITE PRUDENCIAL (§ único, art. 22 da LRF) - <51,30%>			218.726.287,1
LIMITE DE ALERTA (inciso II do §1º do art. 59 da LRF) - <48,6%>			207.214.377,3

Nota :

TRAJETÓRIA DE RETORNO AO LIMITE DA DESPESA TOTAL COM PESSOAL

2013 1º Quadr.			2013 2º Quadr.			2013 3º Quadr.		
Limite Máximo (a)	% TDP (b)	% Excedente (c) = (b-a)	Redutor Mínimo de 1/3 do Excedente (d) = (1/3 * c)	Limite (e) = (b - d)	% TDP (f)	Redutor Residual (g) = (f - a)	Limite (h) = (a)	% TDP
54,00 %	56,4	2,4	0,8	55,6	59,8	5,8	54,0	62,6

Fonte :

[Assinatura]
Pernando de Assis de Oliveira
Contador - Matr. 170.0

[Assinatura]
Sérgio Aranda Neto
Secretário de Controle Interno - Matr. 94.463

[Assinatura]
Luciano Rolim
Secretário de Fazenda e Planejamento - Matr. 87.749

[Assinatura]
Sandro Matos
Prefeito

MUNICÍPIO DE SAO JOAO DE MERITI
RELATÓRIO DE GESTÃO FISCAL
DEMONSTRATIVO DA DÍVIDA CONSOLIDADA
ORÇAMENTOS FISCAL E DA SEGURIDADE SOCIAL
PERÍODO DE REFERÊNCIA : 2º Quadrimestre / 2015

LRF, art 55, inciso I, alínea "b" - Anexo 2

R\$ 1,00

DÍVIDA CONSOLIDADA	SALDO EXERCÍCIO ANTERIOR	SALDO DO EXERCÍCIO DE 2015		
		1º Quadrimestre	2º Quadrimestre	3º Quadrimestre
DÍVIDA CONSOLIDADA - DC (I)	0,0	0,0	0,0	0,0
Dívida Mobiliária	0,0	0,0	0,0	0,0
Dívida Contratual	0,0	0,0	0,0	0,0
Interna	0,0	0,0	0,0	0,0
Externa	0,0	0,0	0,0	0,0
Precatórios Posteriores a 5.5.2000 (inclusive)	0,0	0,0	0,0	0,0
Outras Dívidas	0,0	0,0	0,0	0,0
DEDUÇÕES(II)¹	0,0	0,0	0,0	0,0
Disponibilidade de Caixa Bruta	63.799.763,2	67.399.091,2	68.705.143,5	0,0
Demais Haveres Financeiros	3.138.720,2	7.705,8	0,0	0,0
(-) RP Processados (Exceto Precatórios)	130.907.253,7	95.932.920,2	93.417.404,3	0,0
DÍVIDA CONSOLIDADA LÍQUIDA - DCL (III) = (I - II)	0,0	0,0	0,0	0,0
RECEITA CORRENTE LÍQUIDA - RCL	432.093.412,5	427.959.168,0	426.367.031,4	0,0
% da DC sobre a RCL [I / RCL]	0,00 %	0,00 %	0,00 %	0,00 %
% da DCL sobre a RCL [III / RCL]	0,00 %	0,00 %	0,00 %	0,00 %
LIMITE DEFINIDO POR RESOLUÇÃO DO SENADO FEDERAL	120,00 %	120,00 %	120,00 %	120,00 %
LIMITE DE ALERTA (inciso III, §1º do art. 59 - LRF) - 48,6%	120,00 %	120,00 %	120,00 %	120,00 %

DETALHAMENTO DA DÍVIDA CONTRATUAL	SALDO EXERCÍCIO ANTERIOR	SALDO DO EXERCÍCIO DE 2015		
		Até o 1º Quadrimestre	Até o 2º Quadrimestre	Até o 3º Quadrimestre
DÍVIDA CONTRATUAL (IV = V + VI + VII + VIII)	0,0	0,0	0,0	0,0
DÍVIDA DE PPP (V)	0,0	0,0	0,0	0,0
PARCELAMENTOS DE DÍVIDAS (VI)	0,0	0,0	0,0	0,0
De Tributos	0,0	0,0	0,0	0,0
De Contribuições Sociais	0,0	0,0	0,0	0,0
Previdenciárias	0,0	0,0	0,0	0,0
Demais Contribuições Sociais	0,0	0,0	0,0	0,0
Do FGTS	0,0	0,0	0,0	0,0
Com Instituição Não Financeira	0,0	0,0	0,0	0,0
DÍVIDA COM INSTITUIÇÃO FINANCEIRA (VII)	0,0	0,0	0,0	0,0
Interna	0,0	0,0	0,0	0,0
Externa	0,0	0,0	0,0	0,0
DEMAIS DÍVIDAS CONTRATUAIS (VIII)	0,0	0,0	0,0	0,0

OUTROS VALORES NÃO INTEGRANTES DA DC	SALDO EXERCÍCIO ANTERIOR	SALDO DO EXERCÍCIO DE 2015		
		Até o 1º Quadrimestre	Até o 2º Quadrimestre	Até o 3º Quadrimestre
PRECATÓRIOS ANTERIORES A 5.5.2000	0,0	0,0	0,0	0,0
INSUFICIÊNCIA FINANCEIRA	63.968.770,3	28.526.123,2	24.712.260,8	0,0
DEPÓSITOS	0,0	0,0	0,0	0,0
RP NÃO PROCESSADOS DE EXERCÍCIOS ANTERIORES	67.901.732,2	58.611.631,5	57.953.192,5	0,0
ANTECIPAÇÕES DE RECEITA ORÇAMENTÁRIA - ARO	0,0	0,0	0,0	0,0

Assessoria de Planejamento e Controle
Código: 04.45.1
CRC-RJ 087171/O-0

Sambel Aranda Neto
Secretário de Controle
Interno
Data de Emissão: 30/09/2015 11:31h

Luciano Rolim
Secretário de Fazenda e
Planejamento - Mat: 87.749

Sandro Rolim
Sandro Matos
Prefeito

REGIME PREVIDENCIÁRIO				
DÍVIDA CONSOLIDADA PREVIDENCIÁRIA	SALDO EXERCÍCIO ANTERIOR	SALDO DO EXERCÍCIO DE 2015		
		Até o 1º Quadrimestre	Até o 2º Quadrimestre	Até o 3º Quadrimestre
DÍVIDA CONSOLIDADA PREVIDENCIÁRIA (IX)	0,0	0,0	0,0	0,0
Passivo Atuarial	0,0	0,0	0,0	0,0
Demais Dividas	0,0	0,0	0,0	0,0
DEDUÇÕES(X)¹	0,0	0,0	0,0	0,0
Disponibilidade de Caixa Bruta	0,0	0,0	0,0	0,0
Investimento do RPPS	0,0	0,0	0,0	0,0
Demais Haveres Financeiros	0,0	0,0	0,0	0,0
(-)Restos a Pagar Processados	4.826.334,9	4.826.334,9	4.826.334,9	0,0
OBRIGAÇÕES NÃO INTEGRANTES DA DC	4.826.334,9	4.826.334,9	4.826.334,9	0,0
Precatórios anteriores a 5.5.2000	0,0	0,0	0,0	0,0
Insuficiência Financeira	4.826.334,9	4.826.334,9	4.826.334,9	0,0
Depósitos	4.826.334,9	4.826.334,9	4.826.334,9	0,0
Outras Obrigações	0,0	0,0	0,0	0,0
DÍVIDA CONSOLIDADA LÍQUIDA DO RPPS (XI) = (IX - X)	0,0	0,0	0,0	0,0

[Handwritten Signature]
 SECRETARIA DE CONTROLE
 INTERNO - MAT. 94.463

[Handwritten Signature]
 Samuel Aranda Neto
 Secretário de Controle
 Interno - Mat. 94.463

[Handwritten Signature]
 Luciano Rolim
 Secretário de Fazenda e
 Planejamento - Mat: 87.749
 - L. M.

[Handwritten Signature]
 Sandro Matos
 Prefeito

MUNICÍPIO DE SÃO JOÃO DE MERITI
RELATÓRIO DE GESTÃO FISCAL
DEMONSTRATIVO DAS GARANTIAS E CONTRAGARANTIAS DE VALORES
ORÇAMENTOS FISCAL E DA SEGURIDADE SOCIAL
PERÍODO DE REFERÊNCIA : 2º Quadrimestre / 2015

LRF, art 55, inciso I, alínea "c" e art. 40, § 1º - Anexo 3

R\$1.000

GARANTIAS	SALDO DO EXERCÍCIO ANTERIOR	SALDO DO EXERCÍCIO DE 2015		
		Até o 1º Quadrimestre	Até o 2º Quadrimestre	Até o 3º Quadrimestre
EXTERNAS (I)	0,0	0,0	0,0	0,0
Aval ou fiança em operações de crédito	0,0	0,0	0,0	0,0
Outras Garantias	0,0	0,0	0,0	0,0
INTERNAS (II)	0,0	0,0	0,0	0,0
Aval ou fiança em operações de crédito	0,0	0,0	0,0	0,0
Outras garantias	0,0	0,0	0,0	0,0
TOTAL (I + II)	0,0	0,0	0,0	0,0
RECEITA CORRENTE LÍQUIDA - RCL	432.093.412,5	427.959.168,0	426.367.031,4	0,0
% do TOTAL DAS GARANTIAS sobre a RCL	0,00 %	0,00 %	0,00 %	0,00 %
LIMITE DEFINIDO POR RESOLUÇÃO DO SENADO FEDERAL	22,00 %	22,00 %	22,00 %	22,00 %

CONTRAGARANTIAS	SALDO DO EXERCÍCIO ANTERIOR	SALDO DO EXERCÍCIO DE 2015		
		Até o 1º Quadrimestre	Até o 2º Quadrimestre	Até o 3º Quadrimestre
GARANTIAS EXTERNAS (I)	0,0	0,0	0,0	0,0
Aval ou fiança em operações de crédito	0,0	0,0	0,0	0,0
Outras garantias	0,0	0,0	0,0	0,0
GARANTIAS INTERNAS (II)	0,0	0,0	0,0	0,0
Aval ou fiança em operações de crédito	0,0	0,0	0,0	0,0
Outras garantias	0,0	0,0	0,0	0,0
TOTAL DAS CONTRAGARANTIAS (I + II)	0,0	0,0	0,0	0,0

MEDIDAS CORRETIVAS :

Fonte :

Nota :

O limite do saldo global das garantias concedidas pelo Município poderá ser elevado para 32% da RCL, desde que, cumulativamente, quando aplicável, o garantidor obedeça às normas fixas nos incisos I a IV do parágrafo único do artigo 9º da Resolução SF nº 43/2001, com redação dada pela Resolução SF nº 3/2002, publicada no D.O.U. de 03/04/2002.

[Assinatura]
Secretaria de Planejamento
Matr: 10.122

[Assinatura]
Sérgio Aranda Neto
Secretário de Controle Interno - Matr. 94.403

[Assinatura]
Luciano Rolim
Secretário de Fazenda e Planejamento - Matr: 87.749

[Assinatura]
Sandro Matos

MUNICÍPIO DE SAO JOAO DE MERITI
 RELATÓRIO DE GESTÃO FISCAL
DEMONSTRATIVO DAS OPERAÇÕES DE CRÉDITO
 ORÇAMENTOS FISCAL E DA SEGURIDADE SOCIAL
 PERÍODO DE REFERÊNCIA : 2º Quadrimestre / 2015

LRF, art 55, inciso I, alínea "d" e Inciso III alínea "c" - Anexo 4

R\$1,00

OPERAÇÕES DE CRÉDITO	OPERAÇÕES REALIZADAS Até o 2º Quadrimestre	
	No Quadr.	Até o Quadr.
SUJEITAS AO LIMITE PARA FINS DE CONTRATAÇÃO (I)	0,0	0,0
Mobiliária	0,0	0,0
Interna	0,0	0,0
Externa	0,0	0,0
Contratual	0,0	0,0
Interna	0,0	0,0
Abertura de Crédito	0,0	0,0
Aquisição Financiada de Bens e Arredondamento Mercantil Financeiro	0,0	0,0
Derivadas de PPP	0,0	0,0
Demais Aquisições Financiadas	0,0	0,0
Antecipação de Receita	0,0	0,0
Pela Venda a Termo de Bens e Serviços	0,0	0,0
Demais Antecipações de Crédito	0,0	0,0
Assunção, reconhecimento e Confissão de Dívidas (LRF, art. 29, § 1º)	0,0	0,0
Outras Operações de Crédito	0,0	0,0
Externa	0,0	0,0
Contratuais	0,0	0,0
NÃO SUJEITAS AO LIMITE PARA FINS DE CONTRATAÇÃO (II)	0,0	0,0
Parcelamento de Dívidas	0,0	0,0
De Tributos	0,0	0,0
De Contribuições Sociais	0,0	0,0
Previdenciárias	0,0	0,0
Demais Contribuições Sociais	0,0	0,0
Do FGTS	0,0	0,0
Melhoria da Administração de Receitas e da Gestão Fiscal, Financeira e Patrimonial	0,0	0,0
Programa de Iluminação Pública - RELUZ	0,0	0,0
Amparadas pelo art. 9-N da resolução nº 2827/01 do CMN	0,0	0,0
APURAÇÃO DO CUMPRIMENTO DOS LIMITES	VALOR	% SOBRE RCL
RECEITA CORRENTE LÍQUIDA - RCL	426.367.031,43	--
OPERAÇÕES VEDADAS (III)	--	--
TOTAL CONSIDERADO PARA FINS DE APURAÇÃO DO CUMPRIMENTO DO LIMITE (IV) = (Ia + III)	0,00	0,00 %
LIMITE DEFINIDO POR RESOLUÇÃO DO SENADO FEDERAL PARA AS OPERAÇÕES DE CRÉDITO INTERNAS E EXTERNAS (Inciso I do artigo 7º da Resolução SF nº 43/2001)	68.218.725,03	16 %
OPERAÇÕES DE CRÉDITO POR ANTECIPAÇÃO DA RECEITA sobre a RCL	0,00	0,00 %
LIMITE DEFINIDO POR RESOLUÇÃO DO SENADO FEDERAL PARA AS OPERAÇÕES DE CRÉDITO POR ANTECIPAÇÃO DA RECEITA (Artigo 10 da Resolução SF nº 43/2001)	29.845.692,20	7 %
TOTAL CONSIDERADO PARA CONTRATAÇÃO DE NOVAS OPERAÇÕES DE CRÉDITO (V) = (IV + IIa)	0,00	0,00 %

Fonte :
 Nota :

[Assinatura]
 Contador
 CRC-RJ 037171/0-0
 Matr. 30.122

[Assinatura]
 Sandra Maria Neto
 Secretária de Contabilidade
 Internas - Matr. 94.463

[Assinatura]
Luciano Rolim
 Secretário de Fazenda e
 Planejamento - Matr: 87.749
 S. M.

[Assinatura]
 Prefeito


MUNICÍPIO DE SAO JOAO DE MERITI - PODER EXECUTIVO
RELATÓRIO DE GESTÃO FISCAL
DEMONSTRATIVO DOS LIMITES
ORÇAMENTOS FISCAL E DA SEGURIDADE SOCIAL
PERÍODO DE REFERÊNCIA : 2º Quadrimestre / 2015


LRF, art 48 - Anexo 7


R\$ 1,00

DESPESA COM PESSOAL	VALOR	% SOBRE A RCL
Total da Despesa com Pessoal - TDP	264.877.611,3	62,12 %
Limite Legal (inciso III, art. 20 da LRF)	230.238.197,0	54,00 %
Limite Prudencial (§ único, art. 22 da LRF)	218.726.287,1	51,30 %
DÍVIDA		
Dívida Consolidada Líquida	0,0	0,00 %
Limite Definido por Resolução do Senado Federal	511.640.437,7	120,00 %
GARANTIA DE VALORES		
Total das Garantias	0,0	0,00 %
Limite Definido por Resolução do Senado Federal	0,0	22,00 %
OPERAÇÕES DE CRÉDITO		
Operações de Crédito Internas e Externas	0,0	0,00 %
Operações de Crédito por Antecipação da Receita	0,0	0,00 %
Limite Definido por Resolução do Senado Federal para Operações de Crédito Internas e Externas	68.218.725,0	16,00 %
Limite Definido por Resolução do Senado Federal para Operações de Crédito por Antec. da Receita	29.845.692,2	7,00 %
RESTOS A PAGAR		
Valor apurado nos demonstrativos respectivos	Inscrição em Restos a Pagar NÃO PROCESSADOS	Suficiência/Insuficiência antes da Inscrição em Restos a Pagar Não Proces.
	0,0	0,0

Fonte :
Nota :


Francisco de Assis de Paula
Contador
CRC-RJ 057171/O-0
Matr.: 10.122


Samuel Aranda Neto
Secretário de Controle
Interno - Matr. 94.463


Luciano Rolim
Secretário de Fazenda e
Planejamento - Matr: 87.749
L. M.


Sandro Matos
Prefeito

MUNICÍPIO DE SAO JOAO DE MERITI
RELATÓRIO RESUMIDO DA EXECUÇÃO ORÇAMENTÁRIA
BALANÇO ORÇAMENTÁRIO
ORÇAMENTOS FISCAL E DA SEGURIDADE SOCIAL
PERÍODO DE REFERÊNCIA : 4º Bimestre / 2015

RREO - Anexo 1 (LRF, Art 52, inciso I, Itens "a" e "b" do inciso II e §

R\$1,00

RECEITAS	PREVISÃO INICIAL	PREVISÃO ATUALIZADA (a)	RECEITAS REALIZADAS				SALDO A REALIZAR (a-c)
			No Bimestre (b)	% (b/a)	Até 08/2015 (c)	% (c/a)	
RECEITAS (EXCETO INTRA-ORÇAMENTÁRIAS) (I)	342.633.455,7	342.633.455,7	68.147.730,8	19,9	302.243.578,9	88,2	40.389.876,8
RECEITAS CORRENTES	339.771.615,9	339.771.615,9	68.053.075,4	20,0	301.537.337,8	88,7	38.234.278,1
RECEITAS TRIBUTÁRIAS	0,0	0,0	9.117.998,7	0,0	52.002.227,2	0,0	-52.002.227,2
Impostos	0,0	0,0	7.248.863,8	0,0	41.630.405,0	0,0	-41.630.405,0
Taxas	0,0	0,0	1.869.134,9	0,0	10.371.822,2	0,0	-10.371.822,2
Contribuição de Melhoria	0,0	0,0	0,0	0,0	0,0	0,0	0,0
RECEITA DE CONTRIBUIÇÕES	28.460.032,4	28.460.032,4	3.044.266,3	10,7	15.896.890,5	55,9	12.563.141,9
Contribuições Sociais	12.852.957,4	12.852.957,4	1.959.111,6	15,2	8.268.597,5	64,3	4.584.359,9
Contribuições de Intervenção no Domínio Econômico	0,0	0,0	0,0	0,0	0,0	0,0	0,0
Contribuição para Custeio do Serviço de Iluminação Pública (ECC)	15.607.075,0	15.607.075,0	1.085.154,7	7,0	7.628.293,0	48,9	7.978.782,0
RECEITA PATRIMONIAL	10.448.726,1	10.448.726,1	977.217,4	9,4	3.756.762,3	36,0	6.691.963,8
Receitas Imobiliárias	0,0	0,0	0,0	0,0	0,0	0,0	0,0
Receitas de Valores Imobiliários	10.448.726,1	10.448.726,1	945.500,6	9,0	3.725.045,5	35,7	6.723.680,6
Receitas de Concessões e Permissões	0,0	0,0	31.716,8	0,0	31.716,8	0,0	-31.716,8
Compensações Financeiras	0,0	0,0	0,0	0,0	0,0	0,0	0,0
Receita decorrente do direito expl. bens públicos área dom.púb	0,0	0,0	0,0	0,0	0,0	0,0	0,0
Receita de Cessão de Direitos	0,0	0,0	0,0	0,0	0,0	0,0	0,0
Outras Receitas Patrimoniais	0,0	0,0	0,0	0,0	0,0	0,0	0,0
RECEITA AGROPECUÁRIA	0,0	0,0	0,0	0,0	0,0	0,0	0,0
Receita da Produção Vegetal	0,0	0,0	0,0	0,0	0,0	0,0	0,0
Receita da Produção Animal e Derivados	0,0	0,0	0,0	0,0	0,0	0,0	0,0
Outras Receitas Agropecuárias	0,0	0,0	0,0	0,0	0,0	0,0	0,0
RECEITA INDUSTRIAL	0,0	0,0	0,0	0,0	0,0	0,0	0,0
Receita da Indústria Extrativa Mineral	0,0	0,0	0,0	0,0	0,0	0,0	0,0
Receita da Indústria de Transformação	0,0	0,0	0,0	0,0	0,0	0,0	0,0
Receita da Indústria de Construção	0,0	0,0	0,0	0,0	0,0	0,0	0,0
Outras Receitas Industriais	0,0	0,0	0,0	0,0	0,0	0,0	0,0
RECEITA DE SERVIÇOS	0,0	0,0	0,0	0,0	0,0	0,0	0,0
TRANSFERÊNCIAS CORRENTES	300.862.857,4	300.862.857,4	51.844.598,9	17,2	220.583.847,6	73,3	80.279.009,8
Transferências Intergovernamentais	297.923.835,8	297.923.835,8	51.842.234,9	17,4	219.254.025,2	73,6	78.669.810,6
Transferências de Instituições Privadas	861.080,0	861.080,0	0,0	0,0	0,0	0,0	861.080,0
Transferências do Exterior	0,0	0,0	0,0	0,0	0,0	0,0	0,0
Transferências de Pessoas	215.270,0	215.270,0	2.364,0	1,1	9.192,5	4,3	206.077,5
Transferências de Convênios	1.862.671,6	1.862.671,6	0,0	0,0	1.320.629,9	70,9	542.041,7
Transferências para o Combate à Fome	0,0	0,0	0,0	0,0	0,0	0,0	0,0
OUTRAS RECEITAS CORRENTES	0,0	0,0	3.068.994,1	0,0	9.297.610,2	0,0	-9.297.610,2
Multas e Juros de Mora	0,0	0,0	2.040.266,3	0,0	4.710.521,0	0,0	-4.710.521,0
Indenizações e Restituições	0,0	0,0	0,0	0,0	0,0	0,0	0,0
Receita da Dívida Ativa	0,0	0,0	989.138,6	0,0	4.547.500,2	0,0	-4.547.500,2
Receitas Decorrentes de Aportes Periód.p/Amortiz.Déf.Atuarial RPPS	0,0	0,0	0,0	0,0	0,0	0,0	0,0
Receitas Correntes Diversas	0,0	0,0	39.589,1	0,0	39.589,1	0,0	-39.589,1
RECEITAS DE CAPITAL	2.861.839,8	2.861.839,8	94.655,4	3,3	706.241,1	24,7	2.155.598,7
OPERAÇÕES DE CRÉDITO	0,0	0,0	0,0	0,0	0,0	0,0	0,0
Operações de Crédito Internas	0,0	0,0	0,0	0,0	0,0	0,0	0,0
Operações de Crédito Externas	0,0	0,0	0,0	0,0	0,0	0,0	0,0
ALIENAÇÃO DE BENS	0,0	0,0	0,0	0,0	0,0	0,0	0,0
Alienação de Bens Móveis	0,0	0,0	0,0	0,0	0,0	0,0	0,0
Alienação de Bens Imóveis	0,0	0,0	0,0	0,0	0,0	0,0	0,0
AMORTIZAÇÃO DE EMPRÉSTIMOS	0,0	0,0	0,0	0,0	0,0	0,0	0,0
TRANSFERÊNCIAS DE CAPITAL	2.861.839,8	2.861.839,8	94.655,4	3,3	706.241,1	24,7	2.155.598,7
Transferências Intergovernamentais	0,0	0,0	0,0	0,0	0,0	0,0	0,0
Transferências de Instituições Privadas	0,0	0,0	0,0	0,0	0,0	0,0	0,0
Transferências do Exterior	0,0	0,0	0,0	0,0	0,0	0,0	0,0
Transferências de Pessoas	0,0	0,0	0,0	0,0	0,0	0,0	0,0
Transferência de Outras Instituições Públicas	0,0	0,0	0,0	0,0	0,0	0,0	0,0
Transferências de Convênios	2.861.839,8	2.861.839,8	94.655,4	3,3	706.241,1	24,7	2.155.598,7
Transferências para o Combate à Fome	0,0	0,0	0,0	0,0	0,0	0,0	0,0
OUTRAS RECEITAS DE CAPITAL	0,0	0,0	0,0	0,0	0,0	0,0	0,0
Integralização do Capital Social	0,0	0,0	0,0	0,0	0,0	0,0	0,0
Rec. Div. Ativa Proveniente de Amort. de Emprést. e Financ.	0,0	0,0	0,0	0,0	0,0	0,0	0,0
Outras Receitas	0,0	0,0	0,0	0,0	0,0	0,0	0,0
RECEITAS (INTRA-ORÇAMENTÁRIAS) (II)	28.939.649,0	28.939.649,0	5.321.829,0	18,4	19.960.369,7	69,0	8.979.279,3
SUBTOTAL DAS RECEITAS (III)=(I+II)	371.573.104,7	371.573.104,7	73.469.559,8	19,8	322.203.948,6	86,7	49.369.156,1
OPERAÇÕES DE CRÉDITO - REFINANC. (IV)	0,0	0,0	0,0	0,0	0,0	0,0	0,0
Operações de Crédito Internas	0,0	0,0	0,0	0,0	0,0	0,0	0,0
Mobilária para Refinanciamento da Dívida	0,0	0,0	0,0	0,0	0,0	0,0	0,0
Contratual para Refinanciamento da Dívida	0,0	0,0	0,0	0,0	0,0	0,0	0,0
Operações de Crédito Externas	0,0	0,0	0,0	0,0	0,0	0,0	0,0
Mobilária para Refinanciamento da Dívida	0,0	0,0	0,0	0,0	0,0	0,0	0,0
Contratual para Refinanciamento da Dívida	0,0	0,0	0,0	0,0	0,0	0,0	0,0
SUBTOTAL COM REFINANCIAMENTO (V) = (III+IV)	371.573.104,7	371.573.104,7	73.469.559,8	19,8	322.203.948,6	86,7	49.369.156,1
DEFICIT	0,0	0,0	0,0	0,0	0,0	0,0	0,0
TOTAL (VII) = (V+VI)	371.573.104,7	371.573.104,7	73.469.559,8	19,8	322.203.948,6	86,7	49.369.156,1
SALDO DE EXERCÍCIOS ANTERIORES (p/ Créditos adicionais)	0,0	0,0	0,0	0,0	0,0	0,0	0,0
Superavit Financeiro	0,0	0,0	0,0	0,0	0,0	0,0	0,0
Reabertura de Créditos Adicionais	0,0	0,0	0,0	0,0	0,0	0,0	0,0

[Assinatura]
Francisco de Assis
Secretário de Planejamento

[Assinatura]
Aranda Neto
Secretário de Controle e Planejamento


[Assinatura]
Luciano Rolim
Secretário de Fazenda e Planejamento - Mat: 87.749


Continua (1/3)


RECEITAS INTRA-ORÇAMENTÁRIAS	PREVISÃO INICIAL	PREVISÃO ATUALIZADA (a)	RECEITAS REALIZADAS				SALDO A REALIZAR (a-c)
			No Bimestre (b)	% (b/a)	Até 08/2015 (c)	% (c/a)	
RECEITAS CORRENTES	28.939.649,0	28.939.649,0	5.321.829,0	18,4	19.960.369,7	69,0	8.979.279,3
RECEITA TRIBUTÁRIA	0,0	0,0	0,0	0,0	0,0	0,0	0,0
Impostos	0,0	0,0	0,0	0,0	0,0	0,0	0,0
Taxas	0,0	0,0	0,0	0,0	0,0	0,0	0,0
Contribuição de Melhoria	0,0	0,0	0,0	0,0	0,0	0,0	0,0
RECEITA DE CONTRIBUIÇÕES	28.939.649,0	28.939.649,0	5.321.829,0	18,4	19.960.369,7	69,0	8.979.279,3
RECEITA PATRIMONIAL	0,0	0,0	0,0	0,0	0,0	0,0	0,0
RECEITA INDUSTRIAL	0,0	0,0	0,0	0,0	0,0	0,0	0,0
RECEITA DE SERVIÇOS	0,0	0,0	0,0	0,0	0,0	0,0	0,0
OUTRAS RECEITAS CORRENTES	0,0	0,0	0,0	0,0	0,0	0,0	0,0
RECEITAS DE CAPITAL	0,0	0,0	0,0	0,0	0,0	0,0	0,0
ALIENAÇÃO DE BENS	0,0	0,0	0,0	0,0	0,0	0,0	0,0
OUTRAS RECEITAS DE CAPITAL	0,0	0,0	0,0	0,0	0,0	0,0	0,0
TOTAL	28.939.649,0	28.939.649,0	5.321.829,0	18,4	19.960.369,7	69,0	8.979.279,3

Fonte :

Continua (2/3)


Assis da Silveira
Contador
CRC-RJ 057171/O-0
Matr.: 10/22


Samuel Aranda Neto
Secretário de Controle
Interno - Matr. 94.463


Luciano Rolim
Secretário de Fazenda e
Planejamento - Matr. 87.749


Sandro Matos
Prefeito

MUNICÍPIO DE SAO JOAO DE MERITI
RELATÓRIO RESUMIDO DA EXECUÇÃO ORÇAMENTÁRIA
BALANÇO ORÇAMENTÁRIO
ORÇAMENTOS FISCAL E DA SEGURIDADE SOCIAL
PERÍODO DE REFERÊNCIA : 4º Bimestre / 2015

Continuação (3/3)

LRF, Art 52, inciso I, Alíneas "a" e "b" do inciso II e §1º - Anexo 1

R\$1,00

DESPESAS	DOTAÇÃO INICIAL (d)	DOTAÇÃO ATUALIZADA (e)	DESPESAS EMPENHADAS		SALDO (g) = (e - f)	DESPESAS LIQUIDADAS		SALDO i = (e - h)	DESPESAS PAGAS ATÉ O BIM (j)
			No Bimestre	Até 08/2015 (f)		No Bimestre	Até 08/2015 (h)		
DESPESAS (EXCETO INTRA-ORÇAMENTÁRIAS) (VIII)	579.967.567,6	596.522.222,0	67.393.949,5	431.133.732,1	165.388.489,9	89.480.323,6	281.268.476,3	315.253.745,7	133.675.466,8
DESPESAS CORRENTES	435.503.929,0	510.652.485,2	60.325.166,8	411.870.240,7	98.782.244,5	84.459.164,6	265.392.758,3	245.259.726,9	120.644.035,7
PESSOAL E ENCARGOS SOCIAIS	237.611.210,7	279.763.130,4	28.171.016,2	267.046.058,5	12.717.071,9	47.572.501,2	168.388.404,1	111.374.726,3	56.047.830,2
JUROS E ENCARGOS DA DÍVIDA	600.000,0	600.000,0	1.668,2	66.483,0	533.517,0	1.668,2	66.483,0	533.517,0	45.651,1
OUTRAS CORRENTES	197.292.718,3	230.289.354,8	32.152.482,4	144.757.699,2	85.531.655,6	36.884.995,2	96.937.871,2	133.351.483,6	64.550.554,4
DESPESAS DE CAPITAL	128.233.507,6	77.321.156,6	7.068.782,7	19.263.491,4	58.057.665,2	5.021.159,0	15.875.718,0	61.445.438,6	13.031.431,1
INVESTIMENTOS	126.128.477,6	75.216.126,6	6.568.782,7	17.263.491,4	57.952.635,2	4.837.167,8	14.793.759,1	60.422.367,5	12.133.463,4
INVERSÕES FINANCEIRAS	104.030,0	104.030,0	0,0	0,0	104.030,0	0,0	0,0	104.030,0	0,0
AMORTIZAÇÃO DA DÍVIDA	2.001.000,0	2.001.000,0	500.000,0	2.000.000,0	1.000,0	183.991,2	1.081.958,9	919.041,1	897.967,7
RESERVA DE CONTINGÊNCIA	6.748.580,2	6.748.580,2	0,0	0,0	6.748.580,2	0,0	0,0	6.748.580,2	0,0
RESERVA ORÇAMENTÁRIA DO RPPS	9.481.550,8	1.800.000,0	0,0	0,0	1.800.000,0	0,0	0,0	1.800.000,0	0,0
DESPESAS (INTRA-ORÇAMENTÁRIAS) (IX)	20.032.432,5	25.682.429,9	8.692.603,5	22.757.830,1	2.924.599,8	3.058.469,4	11.051.817,1	14.630.612,8	0,0
SUBTOTAL DAS DESPESAS (X) = (VIII + IX)	600.000.000,1	622.204.651,9	76.086.553,0	453.891.562,2	168.313.089,7	92.538.793,0	292.320.293,4	329.884.358,5	133.675.466,8
AMORTIZAÇÃO DA DÍVIDA / REFINANC. (XI)	0,0	0,0	0,0	0,0	0,0	0,0	0,0	0,0	0,0
Amortização da Dívida Interna	0,0	0,0	0,0	0,0	0,0	0,0	0,0	0,0	0,0
Dívida Mobiliária	0,0	0,0	0,0	0,0	0,0	0,0	0,0	0,0	0,0
Outras Dívidas	0,0	0,0	0,0	0,0	0,0	0,0	0,0	0,0	0,0
Amortização da Dívida Externa	0,0	0,0	0,0	0,0	0,0	0,0	0,0	0,0	0,0
Dívida Mobiliária	0,0	0,0	0,0	0,0	0,0	0,0	0,0	0,0	0,0
Outras Dívidas	0,0	0,0	0,0	0,0	0,0	0,0	0,0	0,0	0,0
SUBTOTAL COM REFINANCIAMENTO (XII) = (X + XI)	600.000.000,1	622.204.651,9	76.086.553,0	453.891.562,2	168.313.089,7	92.538.793,0	292.320.293,4	329.884.358,5	133.675.466,8
SUPERÁVIT (XIII)							29.883.655,2		
TOTAL (XIV) = (XII + XIII)	600.000.000,1	622.204.651,9	76.086.553,0	453.891.562,2	168.313.089,7	92.538.793,0	322.203.948,6	300.000.703,3	133.675.466,8

DESPESAS INTRA-ORÇAMENTÁRIAS	DOTAÇÃO INICIAL (d)	DOTAÇÃO ATUALIZADA (e)	DESPESAS EMPENHADAS		SALDO (g) = (e - f)	DESPESAS LIQUIDADAS		SALDO (i) = (e - h)	DESPESAS PAGAS ATÉ O BIM (j)
			No Bimestre	Até 08/2015 (f)		No Bimestre	Até 08/2015 (h)		
DESPESAS CORRENTES	19.032.432,5	24.582.429,9	8.692.603,5	22.757.830,1	1.924.599,8	3.058.469,4	11.051.817,1	13.630.612,8	0,0
PESSOAL E ENCARGOS SOCIAIS	19.032.432,5	24.682.429,9	8.692.603,5	22.757.830,1	1.924.599,8	3.058.469,4	11.051.817,1	13.630.612,8	0,0
OUTRAS DESPESAS CORRENTES	0,0	0,0	0,0	0,0	0,0	0,0	0,0	0,0	0,0
DESPESAS DE CAPITAL	1.000.000,0	1.000.000,0	0,0	0,0	1.000.000,0	0,0	0,0	1.000.000,0	0,0
INVESTIMENTOS	0,0	0,0	0,0	0,0	0,0	0,0	0,0	0,0	0,0
INVERSÕES FINANCEIRAS	0,0	0,0	0,0	0,0	0,0	0,0	0,0	0,0	0,0
AMORTIZAÇÃO DA DÍVIDA	1.000.000,0	1.000.000,0	0,0	0,0	1.000.000,0	0,0	0,0	1.000.000,0	0,0
TOTAL	20.032.432,5	25.682.429,9	8.692.603,5	22.757.830,1	2.924.599,8	3.058.469,4	11.051.817,1	14.630.612,8	0,0

Fonte :

SIGFIS - Versão 2015

Contador
CRC-RJ 057171/O-0
Matr.: 10.122

Aranda Neto
Secretário de Controle
Interno - Matr.: 10.122

Data de Emissão: 30/09/2015
Luciano Rolim
Secretário de Fazenda e
Planejamento - Matr.: 87.749

Luciano Rolim
Prefeito

Anexo 1 do RREO

MUNICÍPIO DE SAO JOAO DE MERITI 2,5
RELATÓRIO RESUMIDO DA EXECUÇÃO ORÇAMENTÁRIA
DEMONSTRATIVO DA EXECUÇÃO DAS DESPESAS POR FUNÇÃO / SUBFUNÇÃO
ORÇAMENTOS FISCAL E DA SEGURIDADE SOCIAL
PERÍODO DE REFERÊNCIA : 4º Bimestre / 2015

RREO - Anexo 2 (LRF, Art. 52, Inciso II, alínea "c")

R\$1,00

FUNÇÃO / SUBFUNÇÃO	DOTAÇÃO INICIAL	DOTAÇÃO ATUALIZADA (a)	DESPESAS EMPENHADAS			SALDO (c) = (a-b)	DESPESAS LIQUIDADAS			SALDO (e) = (a-d)	
			No Bimestre	Até 08/2015 (b)	% (b/total b)		No Bimestre	Até 08/2015 (d)	% (d/total d)		
DESPESAS (EXCETO INTRA-ORÇAMENTÁRIAS) (I)	579.967.567,5	596.522.222,0	67.393.949,5	431.133.732,1	95,0	165.388.490,0	89.480.323,6	281.268.476,3	96,2	315.253.745,7	0,0
Legislativa	12.172.341,4	12.172.341,4	106.086,8	11.473.795,7	2,5	698.545,7	1.808.437,9	7.325.512,8	2,5	4.846.828,6	
Ação Legislativa	12.172.341,4	12.172.341,4	106.086,8	11.473.795,7	2,5	698.545,7	1.808.437,9	7.325.512,8	2,5	4.846.828,6	
Administração	63.629.178,8	87.981.178,8	13.511.763,8	64.726.811,1	14,3	23.254.367,7	10.229.348,6	41.941.370,9	14,3	46.039.807,8	
Administração Geral	61.752.088,8	85.944.088,8	13.101.763,8	62.875.811,1	13,9	23.068.277,7	9.996.177,2	40.779.208,9	14,0	45.164.879,9	
Administração Financeira	808.000,0	808.000,0	200.000,0	800.000,0	0,2	8.000,0	110.987,4	577.720,1	0,2	230.279,9	
Controle Interno	910.000,0	1.120.000,0	210.000,0	1.051.000,0	0,2	69.000,0	122.184,0	584.441,9	0,2	535.558,1	
Formação de Recursos Humanos	6.090,0	6.090,0	0,0	0,0	0,0	6.090,0	0,0	0,0	0,0	6.090,0	
Administração de Concessões	153.000,0	103.000,0	0,0	0,0	0,0	103.000,0	0,0	0,0	0,0	103.000,0	
Segurança Pública	4.706.550,0	7.716.550,0	3.042.276,1	7.419.276,1	1,6	297.273,9	1.258.948,2	4.726.480,6	1,6	2.990.069,5	
Administração Geral	4.669.500,0	7.679.500,0	3.042.276,1	7.419.276,1	1,6	260.223,9	1.258.948,2	4.726.480,6	1,6	2.953.019,5	
Policimento	23.660,0	23.660,0	0,0	0,0	0,0	23.660,0	0,0	0,0	0,0	23.660,0	
Defesa Civil	5.150,0	5.150,0	0,0	0,0	0,0	5.150,0	0,0	0,0	0,0	5.150,0	
Direitos Indiv. Coletivos e Difusos	8.240,0	8.240,0	0,0	0,0	0,0	8.240,0	0,0	0,0	0,0	8.240,0	
Assistência Social	7.374.007,3	8.164.007,3	766.353,1	5.417.904,8	1,2	2.746.102,6	809.949,3	2.201.343,4	0,8	5.962.664,0	
Administração Geral	1.781.712,0	2.136.712,0	385.459,6	1.783.659,6	0,4	353.052,4	124.679,6	470.255,2	0,2	1.666.456,8	
Formação de Recursos Humanos	110.210,0	110.210,0	0,0	0,0	0,0	110.210,0	0,0	0,0	0,0	110.210,0	
Assistência ao Portador de Deficiência	105.150,0	105.150,0	0,0	96.000,0	0,0	9.150,0	0,0	0,0	0,0	105.150,0	
Assistência à Criança e ao Adolescente	621.679,5	621.679,5	25.000,0	25.000,0	0,0	596.679,5	25.000,0	25.000,0	0,0	596.679,5	
Assistência Comunitária	4.754.225,9	5.189.225,9	355.893,5	3.513.245,2	0,8	1.675.980,7	660.269,7	1.706.088,1	0,6	3.483.137,7	
Alimentação e Nutrição	1.030,0	1.030,0	0,0	0,0	0,0	1.030,0	0,0	0,0	0,0	1.030,0	
Previdência Social	66.594.028,4	66.594.028,4	16.599,3	64.658.434,5	14,2	1.935.593,9	13.927.763,1	37.438.944,9	12,8	29.155.083,5	
Administração Geral	3.494.220,8	3.494.220,8	16.599,3	3.365.117,7	0,7	129.103,1	573.214,3	2.017.510,1	0,7	1.476.710,8	
Previdência do Regime Estatutário	63.099.807,6	63.099.807,6	0,0	61.293.316,8	13,5	1.806.490,8	13.354.548,8	35.421.434,8	12,1	27.678.372,8	
Saúde	119.191.906,2	129.055.821,0	23.388.646,6	87.883.328,6	19,4	41.172.492,4	24.924.454,9	75.057.616,1	25,7	53.998.205,9	
Administração Geral	37.662.151,2	36.414.151,2	10.098.358,8	35.380.750,9	7,8	1.033.400,3	11.151.663,2	32.583.204,0	11,1	3.830.947,2	
Atenção Básica	36.176.508,0	42.193.508,0	4.720.561,3	19.779.315,4	4,4	22.414.192,6	5.382.515,5	18.855.808,8	6,5	23.337.699,3	
Assistência Hospitalar e Ambulatorial	37.611.144,7	42.170.144,7	7.489.459,4	27.509.976,9	6,1	14.660.167,8	6.844.501,1	19.506.017,0	6,7	22.664.127,7	
Suporte Profilático e Terapêutico	5.338.098,6	5.338.098,6	239.140,0	2.936.448,3	0,6	2.401.650,3	1.269.813,0	2.936.448,3	1,0	2.401.650,3	
Vigilância Epidemiológica	2.380.313,7	2.380.313,7	745.000,0	2.180.710,0	0,5	199.603,7	180.035,0	1.080.209,9	0,4	1.300.103,7	
Alimentação e Nutrição	2.060,0	2.060,0	0,0	0,0	0,0	2.060,0	0,0	0,0	0,0	2.060,0	
Serviços Urbanos	21.630,0	557.544,9	96.127,2	96.127,2	0,0	461.417,7	95.927,2	95.927,2	0,0	461.617,7	
Trabalho	3.723.435,0	3.823.435,0	68.205,3	2.042.731,7	0,5	1.780.703,3	150.639,6	1.311.273,1	0,4	2.509.161,9	
Administração Geral	1.542.000,0	1.642.000,0	68.205,6	1.324.531,7	0,3	317.468,3	150.639,6	596.073,1	0,2	1.045.926,9	
Relações de Trabalho	301.275,0	301.275,0	0,0	0,0	0,0	301.275,0	0,0	0,0	0,0	301.275,0	
Empregabilidade	1.878.160,0	1.878.160,0	0,0	718.200,0	0,2	1.159.960,0	0,0	718.200,0	0,2	1.159.960,0	
Fomento ao Trabalho	2.000,0	2.000,0	0,0	0,0	0,0	2.000,0	0,0	0,0	0,0	2.000,0	

Luciano Rolim
Secretário de Fazenda

Aranda Neto
Secretário de Controle Interno

Sandra Mendes
Presidente

MUNICÍPIO DE SAO JOAO DE MERITI 25,5
RELATÓRIO RESUMIDO DA EXECUÇÃO ORÇAMENTÁRIA
DEMONSTRATIVO DA EXECUÇÃO DAS DESPESAS POR FUNÇÃO / SUBFUNÇÃO
ORÇAMENTOS FISCAL E DA SEGURIDADE SOCIAL
PERÍODO DE REFERÊNCIA : 4º Bimestre / 2015

RREO - Anexo 2 (LRF, Art. 52, Inciso II, alínea "c")

R\$1,00

FUNÇÃO / SUBFUNÇÃO	DOTAÇÃO INICIAL	DOTAÇÃO ATUALIZADA (a)	DESPESAS EMPENHADAS			SALDO (c) = (a-b)	DESPESAS LIQUIDADAS			SALDO (e) = (a-d)
			No Bimestre	Até 08/2015 (b)	% (b/total b)		No Bimestre	Até 08/2015 (d)	% (d/total d)	
Educação	137.606.773,3	145.264.775,9	20.610.133,5	115.685.755,8	25,5	29.569.020,1	20.215.496,5	60.904.913,6	20,8	84.349.862,4
Administração Geral	16.236.010,0	16.646.010,0	2.825.712,3	9.762.383,7	2,2	6.883.626,4	488.278,5	2.308.161,0	0,8	14.337.849,1
Ensino Fundamental	85.189.197,5	87.126.200,1	10.277.542,6	73.038.094,4	16,1	14.088.105,7	14.957.476,1	44.082.938,7	15,1	43.043.261,5
Educação Infantil	25.093.280,0	29.509.280,0	6.096.301,6	24.460.962,3	5,4	5.048.317,7	3.210.731,6	9.577.735,4	3,3	19.931.544,6
Educação de Jovens e Adultos	6.181.525,8	6.482.525,8	229.065,2	3.927.820,1	0,9	2.554.705,7	721.362,0	2.289.956,1	0,8	4.192.569,7
Educação Especial	4.906.760,0	5.490.760,0	1.181.511,8	4.496.495,3	1,0	994.264,7	837.648,4	2.646.122,5	0,9	2.844.637,5
Cultura	261.800,0	1.072.537,0	310.737,0	805.817,0	0,2	266.720,0	310.737,0	805.817,0	0,3	266.720,0
Administração Geral	14.120,0	14.120,0	0,0	0,0	0,0	14.120,0	0,0	0,0	0,0	14.120,0
Formação de Recursos Humanos	22.060,0	22.060,0	0,0	0,0	0,0	22.060,0	0,0	0,0	0,0	22.060,0
Difusão Cultural	219.620,0	1.030.357,0	310.737,0	805.817,0	0,2	224.540,0	310.737,0	805.817,0	0,3	224.540,0
Desporto Comunitário	6.000,0	6.000,0	0,0	0,0	0,0	6.000,0	0,0	0,0	0,0	6.000,0
Direitos da Cidadania	299.430,0	1.139.430,0	0,0	0,0	0,0	1.139.430,0	0,0	0,0	0,0	1.139.430,0
Administração Geral	10.090,0	850.090,0	0,0	0,0	0,0	850.090,0	0,0	0,0	0,0	850.090,0
Formação de Recursos Humanos	10.300,0	10.300,0	0,0	0,0	0,0	10.300,0	0,0	0,0	0,0	10.300,0
Assistência ao Idoso	3.090,0	3.090,0	0,0	0,0	0,0	3.090,0	0,0	0,0	0,0	3.090,0
Assistência Comunitária	28.840,0	28.840,0	0,0	0,0	0,0	28.840,0	0,0	0,0	0,0	28.840,0
Direitos Indiv., Coletivos e Difusos	242.990,0	242.990,0	0,0	0,0	0,0	242.990,0	0,0	0,0	0,0	242.990,0
Turismo	4.120,0	4.120,0	0,0	0,0	0,0	4.120,0	0,0	0,0	0,0	4.120,0
Urbanismo	87.780.495,0	66.040.495,0	1.933.294,5	37.924.514,8	8,4	28.115.980,3	7.497.542,9	25.859.082,7	8,8	40.181.412,4
Assistência Comunitária	1.030,0	1.030,0	0,0	0,0	0,0	1.030,0	0,0	0,0	0,0	1.030,0
Difusão Cultural	2.576.030,0	76.030,0	0,0	0,0	0,0	76.030,0	0,0	0,0	0,0	76.030,0
Infra-estrutura Urbana	33.372,0	33.372,0	0,0	0,0	0,0	33.372,0	0,0	0,0	0,0	33.372,0
Serviços Urbanos	81.736.513,0	64.796.513,0	1.617.589,0	36.686.135,7	8,1	28.110.377,3	7.400.740,6	25.545.221,1	8,7	39.251.292,0
Saneamento Básico Urbano	1.081.030,0	1.081.030,0	3.529,8	761.303,3	0,2	319.726,7	96.802,4	148.961,6	0,1	932.068,4
Desporto Comunitário	2.351.490,0	51.490,0	312.175,7	477.075,7	0,1	-425.585,7	0,0	164.900,0	0,1	-113.410,0
Lazer	1.030,0	1.030,0	0,0	0,0	0,0	1.030,0	0,0	0,0	0,0	1.030,0
Habituação	1.056.780,0	56.780,0	0,0	0,0	0,0	56.780,0	0,0	0,0	0,0	56.780,0
Administração Geral	20.600,0	20.600,0	0,0	0,0	0,0	20.600,0	0,0	0,0	0,0	20.600,0
Habituação Urbana	1.036.180,0	36.180,0	0,0	0,0	0,0	36.180,0	0,0	0,0	0,0	36.180,0
Saneamento	44.872.420,6	31.278.420,6	2.887.612,6	11.747.020,6	2,6	19.531.400,2	2.917.032,6	11.776.540,5	4,0	19.501.880,2
Infra-estrutura Urbana	20.298.521,5	20.298.521,5	2.739.071,6	11.410.179,5	2,5	8.888.342,0	2.739.071,6	11.410.179,5	3,9	8.888.342,0
Serviços Urbanos	0,0	0,0	0,0	0,0	0,0	0,0	177.961,0	177.961,0	0,1	-177.961,0
Saneamento Básico Urbano	24.573.899,1	10.979.899,1	148.441,0	336.841,0	0,1	10.643.058,1	0,0	188.400,0	0,1	10.791.499,1

[Assinatura]
Francisco de Assis de Oliveira
Contador
CPC-01/2011/170-0
10.122

[Assinatura]
Secretário de Controle Interno - Mat. 94.463

[Assinatura]
Luciano Rolim
Secretário de Fazenda e Planejamento - Mat. 87.749

[Assinatura]
Samirio Martins
Prefeito

MUNICÍPIO DE SAO JOAO DE MERITI 0,0
RELATÓRIO RESUMIDO DA EXECUÇÃO ORÇAMENTÁRIA
DEMONSTRATIVO DA EXECUÇÃO DAS DESPESAS POR FUNÇÃO / SUBFUNÇÃO
ORÇAMENTOS FISCAL E DA SEGURIDADE SOCIAL

PERÍODO DE REFERÊNCIA : 4º Bimestre / 2015

RREO - Anexo 2 (LRF, Art. 52, Inciso II, alínea "c")

R\$1,00

FUNÇÃO / SUBFUNÇÃO	DOTAÇÃO INICIAL	DOTAÇÃO ATUALIZADA (a)	DESPESAS EMPENHADAS			SALDO (c) = (a-b)	DESPESAS LIQUIDADAS			SALDO (e) = (a-d)
			No Bimestre	Até 08/2015 (b)	% (b/total b)		No Bimestre	Até 08/2015 (d)	% (d/total d)	
Gestão Ambiental	2.883.855,5	2.883.855,5	0,0	0,0	0,0	2.883.855,5	0,0	0,0	0,0	2.883.855,5
Administração Geral	379.900,0	379.900,0	0,0	0,0	0,0	379.900,0	0,0	0,0	0,0	379.900,0
Formação de Recursos Humanos	41.200,0	41.200,0	0,0	0,0	0,0	41.200,0	0,0	0,0	0,0	41.200,0
Defesa Civil	1.030,0	1.030,0	0,0	0,0	0,0	1.030,0	0,0	0,0	0,0	1.030,0
Preservação e Conservação Ambiental	1.016.790,0	1.016.790,0	0,0	0,0	0,0	1.016.790,0	0,0	0,0	0,0	1.016.790,0
Controle Ambiental	1.437.725,5	1.437.725,5	0,0	0,0	0,0	1.437.725,5	0,0	0,0	0,0	1.437.725,5
Recursos Hídricos	7.210,0	7.210,0	0,0	0,0	0,0	7.210,0	0,0	0,0	0,0	7.210,0
Ciência e Tecnologia	165.000,0	1.015.000,0	110.673,3	110.673,3	0,0	904.326,7	110.673,3	110.673,3	0,0	904.326,7
Administração Geral	105.000,0	955.000,0	110.673,3	110.673,3	0,0	844.326,7	110.673,3	110.673,3	0,0	844.326,7
Desenv. Tecnológico e Engenharia	10.000,0	10.000,0	0,0	0,0	0,0	10.000,0	0,0	0,0	0,0	10.000,0
Difusão do Conhec. Científ./Tecn.	50.000,0	50.000,0	0,0	0,0	0,0	50.000,0	0,0	0,0	0,0	50.000,0
Comércio e Serviços	4.060,0	4.060,0	0,0	0,0	0,0	4.060,0	0,0	0,0	0,0	4.060,0
Promoção Comercial	4.060,0	4.060,0	0,0	0,0	0,0	4.060,0	0,0	0,0	0,0	4.060,0
Comunicações	2.015.450,0	2.015.450,0	140.000,0	189.000,0	0,0	1.826.450,0	232.078,5	236.914,5	0,1	1.778.535,5
Comunicação Social	2.015.450,0	2.015.450,0	140.000,0	189.000,0	0,0	1.826.450,0	232.078,5	236.914,5	0,1	1.778.535,5
Energia	14.521.000,0	19.145.000,0	0,0	19.047.000,0	4,2	98.000,0	4.901.561,8	10.485.367,0	3,6	8.659.633,0
Energia Elétrica	14.521.000,0	19.145.000,0	0,0	19.047.000,0	4,2	98.000,0	4.901.561,8	10.485.367,0	3,6	8.659.633,0
Transporte	2.145.385,8	2.145.385,8	0,0	0,0	0,0	2.145.385,8	0,0	0,0	0,0	2.145.385,8
Administração Geral	20.600,0	20.600,0	0,0	0,0	0,0	20.600,0	0,0	0,0	0,0	20.600,0
Transporte Rodoviário	2.124.785,8	2.124.785,8	0,0	0,0	0,0	2.124.785,8	0,0	0,0	0,0	2.124.785,8
Desporto e Lazer	14.090,0	14.090,0	0,0	0,0	0,0	14.090,0	0,0	0,0	0,0	14.090,0
Administração Geral	4.000,0	4.000,0	0,0	0,0	0,0	4.000,0	0,0	0,0	0,0	4.000,0
Serviços Urbanos	1.000,0	1.000,0	0,0	0,0	0,0	1.000,0	0,0	0,0	0,0	1.000,0
Desporto Comunitário	9.090,0	9.090,0	0,0	0,0	0,0	9.090,0	0,0	0,0	0,0	9.090,0
Encargos especiais	2.201.000,0	2.201.000,0	501.668,2	2.001.668,2	0,4	199.331,8	185.669,4	1.083.627,1	0,4	1.117.372,9
Serviço da Dívida Interna	2.201.000,0	2.201.000,0	501.668,2	2.001.668,2	0,4	199.331,8	185.669,4	1.083.627,1	0,4	1.117.372,9
Reserva de Contingência	6.748.580,2	6.748.580,2	0,0	0,0	0,0	6.748.580,2	0,0	0,0	0,0	6.748.580,2
Reserva de Contingência	6.748.580,2	6.748.580,2	0,0	0,0	0,0	6.748.580,2	0,0	0,0	0,0	6.748.580,2
DESPESAS (INTRA-ORÇAMENTÁRIAS) (II)	20.032.432,5	25.682.429,9	8.692.603,5	22.757.830,1	5,0	2.924.599,8	3.058.469,4	11.051.817,1	3,8	14.630.612,8
TOTAL (III) = (I + II)	600.000.000,0	622.204.651,9	76.086.552,9	453.891.562,2	100,00	168.313.089,7	92.538.793,0	292.320.293,4	100,00	329.884.358,5

Sumário Executivo
Prefeito

FUNÇÃO / SUBFUNÇÃO	DOTAÇÃO INICIAL	DOTAÇÃO ATUALIZADA (a)	DESPESAS EMPENHADAS			SALDO (c) = (a-b)	DESPESAS LIQUIDADAS			SALDO (e) = (a-d)
			No Bimestre	Até 08/2015 (b)	% (b/total b)		No Bimestre	Até 08/2015 (d)	% (d/total d)	
DESPESAS (INTRA-ORÇAMENTÁRIAS)	20.032.432,5	25.682.429,9	8.692.603,5	22.757.830,1	5,0	2.924.599,8	3.058.469,4	11.051.817,1	3,8	14.630.612,8
Administração	4.107.700,0	7.955.700,0	2.318.285,3	7.656.541,2	1,7	299.158,8	1.098.935,2	4.378.199,7	1,5	3.577.500,3
Administração Geral	4.047.700,0	7.840.700,0	2.268.458,7	7.550.674,4	1,7	290.025,6	1.089.858,7	4.338.754,2	1,5	3.501.945,8
Controle Interno	60.000,0	115.000,0	49.826,6	105.866,8	0,0	9.133,2	9.076,5	39.445,5	0,0	75.554,5

Araricá
Data de Emissão: 30/09/2015

Secretaria de Fazenda
Data de Emissão: 30/09/2015

MUNICÍPIO DE SÃO JOÃO DE MERITI 0,0
 RELATÓRIO RESUMIDO DA EXECUÇÃO ORÇAMENTÁRIA
 DEMONSTRATIVO DA EXECUÇÃO DAS DESPESAS POR FUNÇÃO / SUBFUNÇÃO
 ORÇAMENTOS FISCAL E DA SEGURIDADE SOCIAL

PERÍODO DE REFERÊNCIA : 4º Bimestre / 2015

RREO - Anexo 2 (LRF, Art. 52, Inciso II, alínea "c")

R\$1,00

FUNÇÃO / SUBFUNÇÃO	DOTAÇÃO INICIAL	DOTAÇÃO ATUALIZADA (a)	DESPESAS EMPENHADAS			SALDO (c) = (a-b)	DESPESAS LIQUIDADAS			SALDO (e) = (a-d)
			No Bimestre	Até 08/2015 (b)	% (b/total b)		No Bimestre	Até 08/2015 (d)	% (d/total d)	
Segurança Pública	281.000,0	731.000,0	440.000,0	721.000,0	0,2	10.000,0	108.916,8	389.916,8	0,1	341.083,2
Administração Geral	281.000,0	731.000,0	440.000,0	721.000,0	0,2	10.000,0	108.916,8	389.916,8	0,1	341.083,2
Assistência Social	103.000,0	103.000,0	0,0	103.000,0	0,0	0,0	2.049,3	8.197,1	0,0	94.802,9
Administração Geral	103.000,0	103.000,0	0,0	103.000,0	0,0	0,0	2.049,3	8.197,1	0,0	94.802,9
Saúde	1.300.000,0	1.330.000,0	141.238,0	283.484,2	0,1	1.046.515,8	141.238,0	283.484,2	0,1	1.046.515,8
Administração Geral	1.300.000,0	1.330.000,0	141.238,0	283.484,2	0,1	1.046.515,8	141.238,0	283.484,2	0,1	1.046.515,8
Trabalho	132.000,0	142.000,0	0,0	132.000,0	0,0	10.000,0	4.703,6	18.288,4	0,0	123.711,6
Administração Geral	132.000,0	142.000,0	0,0	132.000,0	0,0	10.000,0	4.703,6	18.288,4	0,0	123.711,6
Educação	13.043.732,5	14.355.729,9	5.793.080,1	13.796.804,7	3,0	558.925,2	1.698.480,0	5.959.728,4	2,0	8.396.001,4
Administração Geral	900.000,0	1.190.000,0	0,0	900.000,0	0,2	290.000,0	39.899,2	136.447,8	0,0	1.053.552,2
Ensino Fundamental	7.396.030,0	8.579.640,0	4.264.639,1	8.602.273,8	1,9	-22.633,8	1.272.686,3	4.471.296,3	1,5	4.108.343,7
Educação Infantil	3.331.000,0	3.659.387,0	1.025.183,5	3.509.570,5	0,8	149.816,5	273.948,4	958.335,4	0,3	2.701.051,6
Educação de Jovens e Adultos	374.000,0	447.946,7	200.001,0	347.947,7	0,1	99.999,0	58.467,6	206.414,3	0,1	241.532,4
Educação Especial	1.042.702,5	478.756,2	303.256,5	437.012,7	0,1	41.743,5	53.478,5	187.234,7	0,1	291.521,5
Energia	65.000,0	65.000,0	0,0	65.000,0	0,0	0,0	4.146,4	14.002,3	0,0	50.997,7
Energia Elétrica	65.000,0	65.000,0	0,0	65.000,0	0,0	0,0	4.146,4	14.002,3	0,0	50.997,7
Encargos especiais	1.000.000,0	1.000.000,0	0,0	0,0	0,0	1.000.000,0	0,0	0,0	0,0	1.000.000,0
Serviço da Dívida Interna	1.000.000,0	1.000.000,0	0,0	0,0	0,0	1.000.000,0	0,0	0,0	0,0	1.000.000,0

[Assinatura]
 Francisco de Assis de Oliveira
 Contador
 CRC-RJ 087171/O-0
 Matr. 10.122

[Assinatura]
 Samuel Aranda Neto
 Secretário de Controle
 Interno - Matr. 94.453

[Assinatura]
 Luciano Rolim
 Secretário de Fazenda e
 Planejamento - Matr. 87.7
 e J.M.

[Assinatura]
 Sandro Matos
 Prefeito

MUNICÍPIO DE SAO JOAO DE MERITI
RELATÓRIO RESUMIDO DA EXECUÇÃO ORÇAMENTÁRIA
DEMONSTRATIVO DA RECEITA CORRENTE LÍQUIDA
ORÇAMENTOS FISCAL E DA SEGURIDADE SOCIAL
PERÍODO DE REFERÊNCIA : 4º Bimestre / 2015

LRF, art 53, inciso I - Anexo 3

R\$1,00

ESPECIFICAÇÃO	EVOLUÇÃO DA RECEITA REALIZADA NOS ÚLTIMOS 12 MESES												TOTAL ULT - 12 M.	PREVISÃO ATUALIZADA
	SET/2014	OUT/2014	NOV/2014	DEZ/2014	JAN/2015	FEV/2015	MAR/2015	ABR/2015	MAI/2015	JUN/2015	JUL/2015	AGO/2015		
RECEITAS CORRENTES (I)	36.986.802,7	35.975.299,2	30.737.630,1	42.832.784,7	43.054.809,9	44.393.296,3	52.588.755,6	37.527.258,0	35.845.672,1	37.329.039,8	39.138.764,2	33.384.008,1	469.794.120,7	339.771.615,9
RECEITAS TRIBUTÁRIAS	5.230.674,0	3.564.557,7	3.909.620,3	5.446.922,0	9.792.718,3	12.433.690,0	6.893.940,7	5.248.780,1	4.234.557,7	4.280.541,6	4.923.910,4	4.194.088,3	70.154.001,1	0,0
Imposto s/ a Prop. Predial/Territorial Urbana (IPTU)	1.187.840,8	1.197.992,3	1.068.031,4	516.351,5	4.511.702,8	6.921.240,0	2.152.815,9	1.202.987,0	939.481,7	841.442,4	1.266.513,4	946.778,2	22.753.177,4	0,0
Impostos s/ Serviços de Qualquer Natureza (ISS)	2.869.047,9	1.410.594,8	3.003.010,7	2.866.798,1	2.272.399,6	2.626.374,2	2.589.499,1	2.774.732,0	2.417.068,1	2.720.653,8	2.161.767,9	2.366.796,2	30.118.742,4	0,0
Impostos s/ Transmissão de Bens Imóveis	163.548,5	132.097,4	-268.667,9	103.375,6	87.834,3	75.239,3	59.164,9	0,0	102.643,5	84.961,1	109.958,4	85.549,2	735.704,3	0,0
Imposto sobre a Renda e Proventos de Qualquer Natureza	349.267,7	367.686,7	149.572,9	415.438,6	742.403,4	329.755,9	279.962,4	395.962,5	95.525,9	147.691,4	124.211,2	187.289,4	3.584.768,0	0,0
Imposto sobre a Prop. Territorial Rural (CF. art 153, §4º)	0,0	0,0	0,0	0,0	0,0	0,0	0,0	0,0	0,0	0,0	0,0	0,0	0,0	0,0
Outras Receitas Tributárias	630.969,1	456.186,5	-42.326,8	1.544.958,2	2.178.378,2	2.481.080,6	1.802.498,4	875.098,6	679.838,5	485.792,9	1.261.459,5	607.675,3	12.961.609,0	0,0
RECEITA DE CONTRIBUIÇÕES	2.176.662,7	2.751.329,2	3.260.087,9	3.061.522,5	3.363.094,8	1.987.804,3	1.777.084,2	1.844.781,8	1.886.474,5	1.993.384,5	1.028.301,6	2.015.964,7	27.146.492,7	28.460.032,4
RECEITA PATRIMONIAL	420.551,4	407.248,1	75.776,7	621.780,7	445.104,1	437.668,2	476.319,3	462.115,6	477.963,0	480.374,8	487.828,5	489.388,9	5.282.119,3	10.448.726,1
RECEITA AGROPECUÁRIA	0,0	0,0	0,0	0,0	0,0	0,0	0,0	0,0	0,0	0,0	0,0	0,0	0,0	0,0
RECEITA INDUSTRIAL	0,0	0,0	0,0	0,0	0,0	0,0	0,0	0,0	0,0	0,0	0,0	0,0	0,0	0,0
RECEITA DE SERVIÇOS	0,0	0,0	0,0	0,0	0,0	0,0	0,0	0,0	0,0	0,0	0,0	0,0	0,0	0,0
TRANSFERÊNCIAS CORRENTES	28.364.886,0	28.535.143,1	28.574.340,0	32.262.285,0	28.062.488,1	28.592.517,8	42.624.722,1	28.879.416,4	28.213.296,7	29.621.376,9	31.251.081,6	25.063.214,2	360.044.767,9	300.862.857,4
Cota-Parte do FPM AJUSTADO PELA LC 91/97 (100%)	3.429.910,1	3.241.618,3	4.290.696,3	6.901.181,7	0,0	0,0	16.483.629,6	4.075.823,2	5.012.125,6	4.361.057,4	3.820.142,2	3.776.805,9	55.392.990,3	0,0
(LC nº 87/96) ICMS Desoneração (100%)	22.254,1	22.254,1	22.254,1	44.508,2	0,0	0,0	0,0	95.020,8	23.755,2	23.755,2	23.755,2	23.755,2	301.312,1	0,0
Cota-Parte do ITR	0,0	0,0	0,0	0,0	0,0	0,0	0,0	0,0	0,0	0,0	0,0	0,0	0,0	0,0
Cota-Parte do ICMS (100%)	6.914.524,8	6.523.895,7	5.796.536,1	6.981.203,7	6.795.727,9	5.697.782,4	7.096.153,4	6.651.215,4	5.796.895,9	7.678.122,1	7.705.617,9	5.566.892,5	79.204.567,8	0,0
Cota-Parte do IPVA	714.090,6	547.789,5	419.620,5	528.816,8	3.865.434,0	5.358.208,9	2.476.554,0	1.847.789,1	1.019.134,3	1.001.044,9	1.048.413,5	723.717,9	19.550.614,0	0,0
Cota-Parte do IPI - Exportação (100%)	117.129,6	123.920,5	220.358,5	138.394,9	196.172,2	162.562,0	121.990,7	138.080,2	137.086,2	157.726,4	132.622,4	136.701,9	1.782.745,5	0,0
Transferências do FUNDEB	7.056.924,9	6.593.461,1	6.140.672,4	7.329.141,6	7.327.261,7	7.644.981,1	7.631.531,7	6.933.210,7	6.106.830,6	7.665.645,6	7.529.966,4	5.690.644,7	83.650.272,5	165.650.000,0
Outras Transferências Correntes	10.110.051,9	11.482.203,9	11.684.202,1	10.339.038,1	9.877.892,3	9.728.983,4	8.814.862,7	9.138.277,0	10.117.468,9	8.734.025,3	10.990.564,0	9.144.686,1	120.162.265,7	135.212.857,4
OUTRAS RECEITAS CORRENTES	794.028,6	717.021,1	-5.082.194,8	1.440.274,5	1.391.404,6	941.616,0	816.689,3	1.092.164,1	1.033.380,2	953.362,0	1.447.642,1	1.621.352,0	7.166.739,7	0,0
DEDUÇÕES (II)	2.970.672,5	2.821.654,2	3.724.464,4	4.022.786,1	3.778.117,7	3.175.882,4	6.044.075,3	3.506.281,0	3.369.419,8	3.690.279,5	3.402.486,6	2.920.970,0	43.427.089,6	11.648.707,4
Contrib. p/ o Plano de Seg. Soc. Serv.	731.090,7	729.758,6	1.574.571,4	1.541.598,2	1.606.650,8	932.171,7	808.409,7	944.695,1	971.620,4	1.045.938,4	978.364,5	875.395,3	12.740.264,8	11.848.707,4
Servidor	731.090,7	729.758,6	1.574.571,4	1.541.598,2	1.606.650,8	932.171,7	808.409,7	944.695,1	971.620,4	1.045.938,4	978.364,5	875.395,3	12.740.264,8	11.848.707,4
Compensação Financ. entre Reg. Previd.	0,0	0,0	0,0	0,0	0,0	0,0	0,0	0,0	0,0	0,0	0,0	0,0	0,0	0,0
Dedução de Receita p/ Formação do FUNDEB	2.239.581,8	2.091.895,6	2.149.893,0	2.481.187,9	2.171.466,9	2.243.710,7	5.235.665,6	2.561.585,9	2.397.799,4	2.644.341,2	2.424.122,1	2.045.574,7	30.688.824,8	0,0
RECEITA CORRENTE LÍQUIDA (III)	34.016.130,2	33.153.645,0	27.013.165,7	38.809.998,6	39.276.692,2	41.217.413,9	46.544.680,3	34.029.977,0	32.476.252,3	33.638.760,2	35.736.277,6	30.333.038,1	426.347.651,1	327.922.908,5

Fonte :

Nota : Receita Corrente Líquida em reais e sem arredondamento :

RCL dos últimos 12 meses R\$ 426.367.031,43

[Assinatura]
Contador
CRC-PJ 087171/0-0
Mat. 10.122

[Assinatura]
Daniel Aranda Neto
Secretário de Controle
Interno - Mat. 94.463

[Assinatura]
Luciano Rolim
Secretário de Fazenda e
Planejamento - Mat. 87.746

[Assinatura]
Sandro Mattos
Prefeito

MUNICÍPIO DE SÃO JOÃO DE MERITI
RELATÓRIO RESUMIDO DA EXECUÇÃO ORÇAMENTÁRIA
DEMONSTRATIVO DAS RECEITAS E DESPESAS PREVIDENCIÁRIAS DO REGIME PRÓPRIO DOS SERVIDORES PÚBLICOS

ORÇAMENTO DA SEGURIDADE SOCIAL
PERÍODO DE REFERÊNCIA : 4º Bimestre / 2015

LRF, art 53, inciso II - Anexo 4

R\$1,00

RECEITAS PREVIDENCIÁRIAS	PREVISÃO INICIAL	PREVISÃO ATUALIZADA	RECEITAS REALIZADAS	
			Até 4º Bim/2015	Até 4º Bim/2014
RECEITAS PREVIDENCIÁRIAS - RPPS (EXCETO INTRA-ORÇAMENTÁRIAS) (I)	13.699.941,9	13.699.941,9	8.876.659,6	7.316.333,5
RECEITAS CORRENTES	13.699.941,9	13.699.941,9	8.876.659,6	7.316.333,5
Receita de Contribuições do Segurados	11.848.707,4	11.848.707,4	8.163.245,8	6.611.385,0
Pessoal Civil	11.848.707,4	11.848.707,4	8.163.245,8	6.611.385,0
Contribuição do Servidor Ativo Civil	10.894.730,0	10.894.730,0	7.443.627,3	6.611.385,0
Contribuição do Servidor Inativo Civil	951.917,2	951.917,2	396.504,3	0,0
Contribuição de Pensionista Civil	2.060,2	2.060,2	323.114,2	0,0
Outras Receitas de Contribuições	0,0	0,0	0,0	0,0
Receita Patrimonial	846.984,5	846.984,5	608.061,9	704.948,6
Receitas Imobiliárias	0,0	0,0	0,0	0,0
Receitas de Valores Mobiliários	846.984,5	846.984,5	608.061,9	704.948,6
Outras Receitas Patrimoniais	0,0	0,0	0,0	0,0
Receita de Serviços	0,0	0,0	0,0	0,0
Outras Receitas Correntes	1.004.250,0	1.004.250,0	105.351,9	-0,1
Compensação Previdenciária do RGPS para o RPPS	0,0	0,0	0,0	0,0
Demais Receitas Correntes	1.004.250,0	1.004.250,0	105.351,9	-0,1
RECEITAS DE CAPITAL	0,0	0,0	0,0	0,0
Alienação de Bens, Direitos e Ativos	0,0	0,0	0,0	0,0
Amortização de Empréstimos	0,0	0,0	0,0	0,0
Outras Receitas de Capital	0,0	0,0	0,0	0,0
RECEITAS PREVIDENCIÁRIAS - RPPS (INTRA-ORÇAMENTÁRIAS) (II)	28.939.649,0	28.939.649,0	19.960.369,7	17.848.956,6
TOTAL DAS RECEITAS PREVIDENCIÁRIAS - RPPS (III)=(I+II)	42.639.590,9	42.639.590,9	28.837.029,3	25.165.290,1

DESPESAS PREVIDENCIÁRIAS	DOTAÇÃO INICIAL	DOTAÇÃO ATUALIZADA	DESPESAS EMPENHADAS		DESPESAS LIQUIDADAS	
			4º Bim/2015	4º Bim/2014	4º Bim/2015	4º Bim/2014
DESPESAS PREVIDENCIÁRIAS - RPPS (EXCETO INTRA-ORÇAMENTÁRIAS) (I)	57.112.477,6	64.794.028,4	64.658.434,5	55.346.268,7	37.438.944,9	29.947.851,3
ADMINISTRAÇÃO	3.509.011,6	3.557.681,6	3.425.117,7	3.355.068,7	2.032.086,8	1.906.082,8
Despesas Correntes	3.463.691,6	3.512.361,6	3.421.317,7	3.353.348,7	2.028.288,8	1.904.362,8
Despesas de Capital	45.320,0	45.320,0	3.800,0	1.720,0	3.800,0	1.720,0
PREVIDÊNCIA SOCIAL	53.603.466,0	61.236.346,8	61.233.316,8	51.991.200,0	35.406.856,1	28.041.768,5
Pessoal Civil	53.603.466,0	61.236.346,8	61.233.316,8	51.991.200,0	35.406.856,1	28.041.768,5
Aposentadorias	33.110.750,8	39.185.616,1	39.184.616,1	32.598.400,4	23.148.104,9	18.153.571,0
Pensões	20.492.715,2	22.050.730,7	22.048.700,7	19.392.799,6	12.258.751,2	9.888.197,5
Outros Benefícios Previdenciários	0,0	0,0	0,0	0,0	0,0	0,0
Outras Despesas Previdenciárias	0,0	0,0	0,0	0,0	0,0	0,0
Compensação Previdenciária do RPPS para o RGPS	0,0	0,0	0,0	0,0	0,0	0,0
Demais despesas Previdenciárias	0,0	0,0	0,0	0,0	0,0	0,0
DESPESAS PREVIDENCIÁRIAS - RPPS (INTRA-ORÇAMENTÁRIAS) (V)	0,0	0,0	0,0	0,0	0,0	0,0
TOTAL DAS DESPESAS PREVIDENCIÁRIAS - RPPS (VI)=(IV+V)	57.112.477,6	64.794.028,4	64.658.434,5	55.346.268,7	37.438.944,9	29.947.851,3
RESULTADO PREVIDENCIÁRIO - RPPS (VII) = (III-VI)	-14.472.886,7	-22.154.437,5	-	-	-8.601.915,6	-4.782.561,2

APORTES DE RECURSOS PARA O REGIME PRÓPRIO DE PREVIDÊNCIA SOCIAL	PREVISÃO INICIAL	PREVISÃO ATUALIZADA	RECEITAS REALIZADAS		
			No Bimestre	Até 4º Bim/2015	Até 4º Bim/2014
TOTAL DE APORTES PARA O RPPS	0,0	0,0	85.524,6	85.524,6	0,0
Plano Financeiro	0,0	0,0	85.524,6	85.524,6	0,0
Recursos para Cobertura da Insuficiência Financeira	0,0	0,0	0,0	0,0	0,0
Recursos para Formação de Reservas	0,0	0,0	0,0	0,0	0,0
Outros aportes para o RPPS	0,0	0,0	85.524,6	85.524,6	0,0
Plano Previdenciário	0,0	0,0	0,0	0,0	0,0
Recursos para Cobertura de Déficit Financeiro	0,0	0,0	0,0	0,0	0,0
Recursos para Cobertura de Déficit Atuarial	0,0	0,0	0,0	0,0	0,0
Outros aportes para o RPPS	0,0	0,0	0,0	0,0	0,0

RESERVA ORÇAMENTÁRIA DO RPPS		PREVISÃO ORÇAMENTÁRIA	
VALOR		PERÍODO DE REFERÊNCIA	
		Ago/2015	Dez/2014
Caixa		0,0	0,0
Bancos Conta Movimento		0,0	0,0
Investimentos		0,0	0,0
Outros Bens e Direitos		0,0	0,0
TOTAL DE BENS E DIREITOS DO RPPS		0,0	0,0

MUNICÍPIO DE SAO JOAO DE MERITI
RELATÓRIO RESUMIDO DA EXECUÇÃO ORÇAMENTÁRIA
DEMONSTRATIVO DAS RECEITAS E DESPESAS PREVIDENCIÁRIAS DO REGIME PRÓPRIO DOS SERVIDORES PÚBLICOS

ORÇAMENTO DA SEGURIDADE SOCIAL
PERÍODO DE REFERÊNCIA : 4º Bimestre / 2015

LRF, art 53, inciso II - Anexo 4

R\$1.00

RECEITAS PREVIDENCIÁRIAS INTRA ORÇAMENTÁRIAS - RPPS	PREVISÃO INICIAL	PREVISÃO ATUALIZADA	RECEITAS REALIZADAS			
			Até 4º Bim/2015	Até 4º Bim/2014		
RECEITAS CORRENTES (VIII)	28.939.649,0	28.939.649,0	19.960.369,7	17.848.956,6		
Receita de Contribuições	28.939.649,0	28.939.649,0	19.960.369,7	17.848.956,6		
Patronal	28.939.649,0	28.939.649,0	19.960.369,7	17.848.956,6		
Pessoal Civil	28.939.649,0	28.939.649,0	19.960.369,7	17.848.956,6		
Contribuição Patronal do Servidor Ativo Civil	28.939.649,0	28.939.649,0	19.960.369,7	17.848.956,6		
Contribuição Patronal do Servidor Inativo Civil	0,0	0,0	0,0	0,0		
Contribuição Patronal de Pensionista Civil	0,0	0,0	0,0	0,0		
Contribuição Previdenciária para Cobertura de Déficit Atuarial	0,0	0,0	0,0	0,0		
Contribuição Previdenciária em Regime de Débitos e Parcelamentos	0,0	0,0	0,0	0,0		
Receita Patrimonial	0,0	0,0	0,0	0,0		
Receita de Serviços	0,0	0,0	0,0	0,0		
Outras Receitas Correntes	0,0	0,0	0,0	0,0		
RECEITAS DE CAPITAL (IX)	0,0	0,0	0,0	0,0		
Alienação de Bens	0,0	0,0	0,0	0,0		
Amortização de Empréstimos	0,0	0,0	0,0	0,0		
Outras Receitas de Capital	0,0	0,0	0,0	0,0		
(-)-DEDUÇÕES DA RECEITA (X)	0,0	0,0	0,0	0,0		
TOTAL RECEITAS PREVIDENCIÁRIAS INTRA-ORÇAMENTÁRIAS (XI)=(VIII+IX-X)	28.939.649,0	28.939.649,0	19.960.369,7	17.848.956,6		
DESPESAS PREVIDENCIÁRIAS INTRA - ORÇAMENTÁRIAS RPPS	DOTAÇÃO INICIAL	DOTAÇÃO ATUALIZADA	DESPESAS EMPENHADAS		DESPESAS LIQUIDADAS	
			Até 4º Bim/2015	Até 4º Bim/2014	Até 4º Bim/2015	Até 4º Bim/2014
ADMINISTRAÇÃO (XII)	0,0	0,0	0,0	0,0	0,0	0,0
Despesas Correntes	0,0	0,0	0,0	0,0	0,0	0,0
Despesas de Capital	0,0	0,0	0,0	0,0	0,0	0,0
TOTAL DAS DESPESAS PREVIDENCIÁRIAS INTRA - ORÇAMENTÁRIAS (XIII)=(XII)	0,0	0,0	0,0	0,0	0,0	0,0

Fonte :

[Assinatura]
Secretaria de Administração
Contábil
CRC-RJ 037171/0-0
M. 10.122

[Assinatura]
Sandra Aranda Neto
Secretária de Controle
Interno - M. 94.463

[Assinatura]
Luciano Rolim
Secretário de Fazenda e
Planejamento - Mat: 87.749
J. M.

[Assinatura]
Sandra Aranda Neto
Prefeita

MUNICÍPIO DE SAO JOAO DE MERITI
 RELATÓRIO RESUMIDO DA EXECUÇÃO ORÇAMENTÁRIA
DEMONSTRATIVO DO RESULTADO NOMINAL
 ORÇAMENTOS FISCAL E DA SEGURIDADE SOCIAL
 PERÍODO DE REFERÊNCIA : 4º Bimestre / 2015

LRF, art 53, inciso III - Anexo 5

R\$1,00

DÍVIDA FISCAL LÍQUIDA	SALDO		
	Em 31/12/2014 (a)	Em 30/Jun/2015 (b)	Em 31/Ago/2015 (c)
DÍVIDA CONSOLIDADA (I)	0,0	0,0	0,0
DEDUÇÕES (II)	0,0	0,0	0,0
Disponibilidade de Caixa Bruta	63.799.763,2	65.758.286,0	68.705.143,5
Demais Haveres Financeiros	3.138.720,2	0,0	0,0
(-) Restos a Pagar Processados (exceto precatórios)	135.733.589,0	99.175.772,6	98.243.739,9
DÍVIDA CONSOLIDADA LÍQUIDA (III) = (I - II)	0,0	0,0	0,0
RECEITA DE PRIVATIZAÇÕES (IV)	0,0	0,0	0,0
PASSIVOS RECONHECIDOS (V)	0,0	0,0	0,0
DÍVIDA FISCAL LÍQUIDA (VI) = (III + IV - V)	0,0	0,0	0,0

RESULTADO NOMINAL	PERÍODO DE REFERÊNCIA	
	No Bimestre (c - b)	Jan/2015 até Ago/2015 (c - a)
VALOR	0,0	0,0

DISCRIMINAÇÃO DA META FISCAL	Valor
META DE RESULTADO NOMINAL FIXADA NO ANEXO DE METAS FISCAIS DA LDO P/ O EXERCÍCIO DE REFERÊNCIA	0,0

ESPECIFICAÇÃO	SALDO		
	Em 31/12/2014	Em 30/Jun/2015	Em 31/Ago/2015
DÍVIDA CONSOLIDADA PREVIDENCIÁRIA (VII)	0,0	0,0	0,0
Passivo Atuarial	0,0	0,0	0,0
Demais Dívidas	0,0	0,0	0,0
Deduções (VIII)	0,0	0,0	0,0
Ativo Disponível	0,0	0,0	0,0
Investimentos do RPPS	0,0	0,0	0,0
Haveres Financeiros	0,0	0,0	0,0
(-) Restos a Pagar Processados	0,0	0,0	0,0
DÍVIDA CONSOLIDADA LÍQUIDA PREVIDENCIÁRIA (IX) = (VII - VIII)	0,0	0,0	0,0
PASSIVOS RECONHECIDOS (X)	0,0	0,0	0,0
DÍVIDA FISCAL LÍQUIDA PREVIDENCIÁRIA (XI) = (IX - X)	0,0	0,0	0,0

[Assinatura]
 Luciana de Almeida
 Contador
 CRC-RJ 087.171/O-0
 Matr.: 10.122

[Assinatura]
 Rafael Aranda Neto
 Secretário de Controle
 Interno - Matr.: 94.463

[Assinatura]
 Luciano Rolim
 Secretário de Fazenda e
 Planejamento - Matr.: 87.749
 J. M.

[Assinatura]
 Sandro Matos
 Prefeito

Fonte :

MUNICÍPIO DE SAO JOAO DE MERITI
RELATÓRIO RESUMIDO DA EXECUÇÃO ORÇAMENTÁRIA
DEMONSTRATIVO DO RESULTADO PRIMÁRIO
ORÇAMENTOS FISCAL E DA SEGURIDADE SOCIAL
PERÍODO DE REFERÊNCIA : 4º Bimestre / 2015

LRF, art 53, inciso III - Anexo 6

R\$1,00

RECEITAS PRIMÁRIAS	PREVISÃO ATUALIZADA	RECEITAS REALIZADAS	
		Jan a Ago/2015	Jan a Ago/2014
RECEITAS PRIMÁRIAS CORRENTES (I)	358.262.538,8	317.772.662,0	319.068.674,2
Receitas Tributárias	0,0	52.002.227,2	56.495.183,8
Imposto s/ a Prop. Predial/Territorial Urbana (IPTU)	0,0	18.782.961,5	19.953.129,8
Impostos s/ Serviços de Qualquer Natureza (ISS)	0,0	19.939.290,9	19.971.126,4
Imposto s/ Transmissão de Bens Imóveis (ITBI)	0,0	605.350,6	1.464.662,0
Imposto de Renda Retido na Fonte (IRRF)	0,0	2.302.802,0	3.832.682,3
Outras Receitas Tributárias	0,0	10.371.822,2	11.273.583,3
Receita de Contribuição	57.399.881,4	35.857.260,2	35.392.126,0
Receita Previdenciária	40.788.356,4	28.123.615,5	24.460.341,6
Outras Receitas de Contribuições	16.611.325,0	7.733.644,7	10.931.784,4
Receita Patrimonial Líquida	0,0	31.716,8	0,0
Receita Patrimonial	10.448.726,1	3.756.762,3	4.492.140,4
(-)Aplicações Financeiras	10.448.726,1	3.725.045,5	4.492.140,4
Transferências Correntes¹	300.862.857,4	220.583.847,6	210.954.901,1
Cota Parte FPM (80%)	0,0	30.141.850,3	26.925.907,2
Cota Parte ICMS (80%)	0,0	42.390.725,9	39.152.542,4
L.C. Nº 87/96 - ICMS Desoneração (80%)	0,0	152.033,3	120.172,2
Convênios	1.862.671,6	1.320.629,9	556.281,0
Outras Transferências Correntes	299.000.185,8	146.578.608,2	144.199.998,3
Demais Receitas Correntes	0,0	9.297.610,2	16.226.463,3
Dívida Ativa	0,0	4.547.500,2	7.909.368,0
Diversas Receitas Correntes	0,0	4.750.110,0	8.317.095,3
RECEITAS DE CAPITAL (II)	2.861.839,8	706.241,1	3.087.014,8
Operações de Crédito (III)	0,0	0,0	0,0
Amortização de Empréstimos (IV)	0,0	0,0	0,0
Alienação de Ativos (V)	0,0	0,0	0,0
Transferências de Capital	2.861.839,8	706.241,1	3.087.014,8
Convênios	2.861.839,8	706.241,1	3.087.014,8
Outras Transferências de Capital	0,0	0,0	0,0
Outras Receitas de Capital	0,0	0,0	0,0
RECEITAS PRIMÁRIAS DE CAPITAL (VI) = (II-III-IV-V)	2.861.839,8	706.241,1	3.087.014,8
RECEITA PRIMÁRIA TOTAL (VII) = (I + VI)	361.124.378,6	318.478.903,1	322.155.689,0


DESPESAS PRIMÁRIAS	DOTAÇÃO ATUALIZADA	DESPESAS EMPENHADAS		DESPESAS LIQUIDADAS	
		Jan a Ago/2015	Jan a Ago/2014	Jan a Ago/2015	Jan a Ago/2014
DESPESAS CORRENTES (VIII)	535.334.915,1	434.628.070,8	473.473.442,8	276.444.575,4	297.017.416,5
Pessoal e Encargos Sociais	304.445.560,3	289.803.888,6	309.920.805,5	179.440.221,2	201.824.121,6
Juros e Encargos da Dívida (IX)	600.000,0	66.483,0	406.726,2	66.483,0	266.907,4
Outras Despesas Correntes	230.289.354,8	144.757.699,2	163.145.911,0	96.937.871,2	94.926.387,4
DESPESAS PRIMÁRIAS CORRENTES (X) = (VIII - IX)	534.734.915,1	434.561.587,8	473.066.716,6	276.378.092,4	296.750.509,1
DESPESAS DE CAPITAL (XI)	78.321.156,6	19.263.491,4	30.142.004,0	15.875.718,0	20.054.767,5
Investimentos	75.216.126,6	17.263.491,4	16.830.280,2	14.793.759,1	9.523.880,5
Inversões Financeiras	104.030,0	0,0	0,0	0,0	0,0
Concessão de Empréstimos (XII)	0,0	0,0	0,0	0,0	0,0
Aquisição de Título de Capital já Integralizado (XIII)	0,0	0,0	0,0	0,0	0,0
Demais Inversões Financeiras	104.030,0	0,0	0,0	0,0	0,0
Amortização da Dívida (XIV)	3.001.000,0	2.000.000,0	13.311.723,8	1.081.958,9	10.530.887,0
DESPESAS PRIMÁRIAS DE CAPITAL (XV)=(XI-XII-XIII-XIV)	75.320.156,6	17.263.491,4	16.830.280,2	14.793.759,1	9.523.880,5
RESERVA DE CONTINGÊNCIA (XVI)	6.748.580,2	0,0	0,0	0,0	0,0
RESERVA ORÇAMENTÁRIA DO RPPS (XVII)	1.800.000,0	0,0	0,0	0,0	0,0
DESPESA PRIMÁRIA TOTAL (XVIII) = (X+XV+XVI+XVII)	618.603.651,9	451.825.079,2	489.896.996,8	291.171.851,5	306.274.389,6
RESULTADO PRIMÁRIO (VII - XVIII)	-257.479.273,3	-133.346.176,1	-167.741.307,8	27.307.051,6	15.881.299,4
SALDO DE EXERCÍCIOS ANTERIORES		0,0	0,0		

DISCRIMINAÇÃO DA META FISCAL

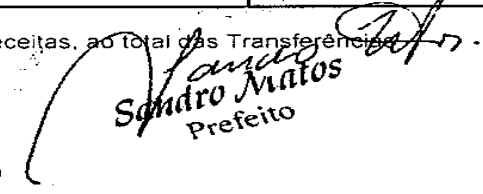
META DE RESULTADO PRIMÁRIO FIXADA NO ANEXO DE METAS FISCAIS DA LDO P/ EXERCÍCIO DE REFERÊNCIA VALOR CORRENTE 0,0

Fonte :

Nota : ¹Para efeito deste Demonstrativo, o montante das Transferências Correntes corresponde, dentre outras receitas, ao total das Transferências Intergovernamentais, excluídas as Deduções da Receita Corrente para Formação do FUNDEB.


Controlador Geral
CRC-RJ 087171/0-0
Matr.: 10.122


Sandra Aranda Neto
Secretária de Fazenda e Planejamento
Interno - Matr. 94.463


Luciano Rolim
Secretário de Fazenda e Planejamento - Matr. 87.749


Sandro Matos
Prefeito

MUNICÍPIO DE SAO JOAO DE MERITI
RELATÓRIO RESUMIDO DA EXECUÇÃO ORÇAMENTÁRIA
DEMONSTRATIVO DOS RESTOS A PAGAR POR PODER E ÓRGÃO
ORÇAMENTOS FISCAL E DA SEGURIDADE SOCIAL
PERÍODO DE REFERÊNCIA : 4º Bimestre / 2015

LRF, art 53, inciso V - Anexo 7

R\$1,00

PODER/ÓRGÃO	RESTOS A PAGAR PROCESSADOS E NÃO PROCESSADOS LIQUIDADOS					RESTOS A PAGAR NÃO-PROCESSADOS				
	Inscritos		Canc.	Pagos	Saldo	Exerc. Ant.	Inscritos 2014	Canc.	Pagos	Saldo
	Exerc. Ant.	2014								
RESTOS A PAGAR (EXCETO INTRA-ORÇAMENTÁRI)										
EXECUTIVO										
PREFEITURA SAO JOAO DE MERITI	17.579.138,1	21.020.259,3	0,0	9.947.226,8	28.652.170,6	1.061.740,9	1.451.887,9	0,0	2.394.618,5	119.010,3
FUNDO MUN SAÚDE SÃO JOÃO DE MERITI	0,0	36.077.781,1	0,0	15.314.539,3	20.763.241,8	0,0	8.099.486,9	0,0	2.336.400,8	5.763.086,1
INSTITUTO PREV SERV PÚBL SÃO JOÃO ME	4.826.335,1	0,0	0,0	0,0	4.826.335,1	40.009,6	0,0	0,0	0,0	40.009,6
FUNDO MUNICIPAL DE EDUCAÇÃO DE SÃO	6.942.910,7	21.893.513,8	0,0	10.883.500,8	17.952.923,7	28.438.983,4	40.752.797,3	0,0	4.157.708,3	65.034.072,4
FUNDO MUN DIR CRIANÇA ADOL S JOAO M	0,0	0,0	0,0	0,0	0,0	0,0	0,0	0,0	0,0	0,0
FUNDO ESP CONS AMB DES SUST S. J. MEI	409.358,3	467.964,8	0,0	108.985,9	768.337,2	233.128,0	0,0	0,0	0,0	233.128,0
FUNDO MUN ASSIST SOCIAL SAO JOAO ME	1.409.943,1	710.845,6	0,0	357.791,3	1.762.997,4	921.289,9	0,0	0,0	117.680,0	803.609,9
FUNDO ILUM. PÚBLICA SÃO JOÃO DE MERI'	189.792,2	5.831.494,7	0,0	871.259,8	5.150.027,1	0,0	1.197.229,8	0,0	863.436,4	333.793,4
LEGISLATIVO										
CAMARA SAO JOAO DE MERITI	0,0	0,0	0,0	0,0	0,0	0,0	0,0	0,0	0,0	0,0
TOTAL (I)	31.357.477,5	66.001.859,3	0,0	37.483.303,9	79.876.032,9	30.695.151,8	51.501.401,9	0,0	9.869.844,0	72.326.709,7
RESTOS A PAGAR (INTRA-ORÇAMENTÁRIOS) (II)										
EXECUTIVO										
PREFEITURA SAO JOAO DE MERITI	1.730.294,4	9.230.198,7	0,0	6.545,3	10.953.947,8	0,0	0,0	0,0	78.695,8	-78.695,8
FUNDO MUN SAÚDE SÃO JOÃO DE MERITI	645.576,2	1.049.611,2	0,0	0,0	1.695.187,4	0,0	0,0	0,0	0,0	0,0
FUNDO MUNICIPAL DE EDUCAÇÃO DE SÃO	0,0	5.693.263,8	0,0	0,0	5.693.263,8	315.819,3	4.339.927,9	0,0	0,0	4.655.747,2
FUNDO ESP CONS AMB DES SUST S. J. MEI	4.980,1	0,0	0,0	0,0	4.980,1	0,0	0,0	0,0	0,0	0,0
FUNDO MUN ASSIST SOCIAL SAO JOAO ME	3.925,4	0,0	0,0	0,0	3.925,4	0,0	0,0	0,0	0,0	0,0
FUNDO ILUM. PÚBLICA SÃO JOÃO DE MERI'	2.104,3	14.298,1	0,0	0,0	16.402,4	0,0	18.763,7	0,0	0,0	18.763,7
TOTAL (II)	2.386.880,4	15.987.371,8	0,0	6.545,3	18.367.706,9	315.819,3	4.358.691,6	0,0	78.695,8	4.595.815,1
TOTAL (I + II)	33.744.357,9	81.989.231,1	0,0	37.489.849,2	98.243.739,8	31.010.971,1	55.860.093,5	0,0	9.948.539,8	76.922.524,8

[Assinatura]
Contador
CNC-RJ 087171/0-0
Matr.: 10.122

[Assinatura]
Samuel Aranda Neto
Secretário de Controle
Interno - Mat. 94.463

[Assinatura]
Luciano Rolim
Secretário de Fazenda e
Planejamento - Mat: 87.749
C.M.S.J.M.

[Assinatura]
Sandro Mattos
Prefeito


MUNICÍPIO DE SÃO JOÃO DE MERITI
RELATÓRIO RESUMIDO DA EXECUÇÃO ORÇAMENTÁRIA
DEMONSTRATIVO DAS RECEITAS E DESPESAS COM MANUTENÇÃO E DESENVOLVIMENTO DO ENSINO


ORÇAMENTOS FISCAL E DA SEGURIDADE SOCIAL
PERÍODO DE REFERÊNCIA : 4º Bimestre / 2015


LEI 9.394/96, art 72 - Anexo 8

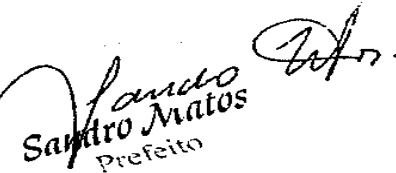
R\$1,00

RECEITAS DO ENSINO					
RECEITA RESULTANTE DE IMPOSTOS (caput do art. 212 da Constituição)	PREVISÃO INICIAL	PREVISÃO ATUALIZADA (a)	RECEITAS REALIZADAS Até 4º Bim/2015 (b)	% (b/a)	
1-RECEITAS DE IMPOSTOS	0,0	0,0	45.721.321,7	0,00	
1.1-Receita Resultante do Imposto sobre a Propriedade Predial e Territorial Urbana - IPTU	0,0	0,0	22.155.112,3	0,00	
Imposto sobre a Propriedade Predial e Territorial Urbana - IPTU	0,0	0,0	18.782.961,5	0,00	
Multas, Juros de Mora e Outros Encargos do IPTU	0,0	0,0	102.830,4	0,00	
Dívida Ativa do IPTU	0,0	0,0	2.826.887,7	0,00	
Multas, Juros de Mora, Atualização Monetária e Outros Encargos da Dívida Ativa do IPTU	0,0	0,0	442.432,7	0,00	
(-) Deduções da Receita do IPTU	0,0	0,0	0,0	0,00	
1.2-Receita Resultante do Imposto sobre Transmissão Inter Vivos - ITBI	0,0	0,0	605.485,5	0,00	
Imposto sobre Transmissão Inter Vivos - ITBI	0,0	0,0	605.350,6	0,00	
Multas, Juros de Mora e Outros Encargos do ITBI	0,0	0,0	134,9	0,00	
Dívida Ativa do ITBI	0,0	0,0	0,0	0,00	
Multas, Juros de Mora, Atualização Monetária e Outros Encargos da Dívida Ativa do ITBI	0,0	0,0	0,0	0,00	
(-) Deduções da Receita do ITBI	0,0	0,0	0,0	0,00	
1.3-Receita Resultante do Imposto sobre Serviços de Qualquer Natureza - ISS	0,0	0,0	20.657.921,9	0,00	
Imposto sobre Serviços de Qualquer Natureza - ISS	0,0	0,0	19.939.290,9	0,00	
Multas, Juros de Mora e Outros Encargos do ISS	0,0	0,0	265.525,5	0,00	
Dívida Ativa do ISS	0,0	0,0	448.981,4	0,00	
Multas, Juros de Mora, Atualização Monetária e Outros Encargos da Dívida Ativa do ISS	0,0	0,0	4.124,1	0,00	
(-) Deduções da Receita do ISS	0,0	0,0	0,0	0,00	
1.4-Receita Resultante do Imposto sobre Renda Retido na Fonte - IRRF	0,0	0,0	2.302.802,0	0,00	
Imposto de Renda Retido na Fonte - IRRF	0,0	0,0	2.302.802,0	0,00	
Multas, Juros, de Mora e Outros Encargos do IRRF	0,0	0,0	0,0	0,00	
Dívida Ativa do IRRF	0,0	0,0	0,0	0,00	
Multas, Juros de Mora, Atualização Monetária e Outros Encargos da Dívida Ativa do IRRF	0,0	0,0	0,0	0,00	
(-) Deduções da Receita do IRRF	0,0	0,0	0,0	0,00	
1.5-Receita Resultante do Imposto Territorial Rural - ITR (CF art 153, §4º, III)	0,0	0,0	0,0	0,00	
ITR	0,0	0,0	0,0	0,00	
Multas, Juros de Mora e Outros Encargos do ITR	0,0	0,0	0,0	0,00	
Dívida Ativa do ITR	0,0	0,0	0,0	0,00	
Multas, Juros de Mora, Atualização Monetária e Outros Encargos da Dívida Ativa do ITR	0,0	0,0	0,0	0,00	
(-) Deduções da Receita do ITR	0,0	0,0	0,0	0,00	
2-RECEITAS DE TRANSFERÊNCIAS CONSTITUCIONAIS E LEGAIS	0,0	0,0	109.231.271,3	0,00	
2.1-Cota-Parte FPM	0,0	0,0	37.529.583,7	0,00	
2.1.1-Parcela referente à CF art. 159, I, alínea b	0,0	0,0	37.529.583,7	0,00	
2.1.2-Parcela referente à CF art. 159, I, alínea d	0,0	0,0	0,0	0,00	
2.1.3-Parcela referente à CF art. 159, I, alínea e	0,0	0,0	0,0	0,00	
2.2-Cota-Parte ICMS	0,0	0,0	52.988.407,4	0,00	
2.3-ICMS-Desoneração - L.C. nº87/1996	0,0	0,0	190.041,6	0,00	
2.4-Cota-Parte IPI-Exportação	0,0	0,0	1.182.942,0	0,00	
2.5-Cota-Parte ITR	0,0	0,0	0,0	0,00	
2.6-Cota-Parte IPVA	0,0	0,0	17.340.296,6	0,00	
2.7-Cota-Parte IOF-Ouro	0,0	0,0	0,0	0,00	
3-TOTAL DA RECEITA BRUTA DE IMPOSTOS (1 + 2)	0,0	0,0	154.952.593,0	0,00	


Assessoria de Planejamento
Contador
CRC/RJ 097171/O-0
Matr: 10.122


Luciano Rolim
Secretário de Controle
Interno - Matr. 94.463


Luciano Rolim
Secretário de Fazenda e
Planejamento - Matr: 87.74


Sandro Matos
Prefeito

MUNICÍPIO DE SÃO JOÃO DE MERITI
RELATÓRIO RESUMIDO DA EXECUÇÃO ORÇAMENTÁRIA
DEMONSTRATIVO DAS RECEITAS E DESPESAS COM MANUTENÇÃO E DESENVOLVIMENTO DO ENSINO
DEMONSTRATIVO DAS RECEITAS E DESPESAS COM MANUTENÇÃO E DESENVOLVIMENTO DO ENSINO
ORÇAMENTOS FISCAL E DA SEGURIDADE SOCIAL
PERÍODO DE REFERÊNCIA : 4º Bimestre / 2015

LEI 9.394/96, art 72 - Anexo 8

R\$1,00

RECEITAS ADICIONAIS PARA FINANCIAMENTO DO ENSINO	PREVISÃO INICIAL	PREVISÃO ATUALIZADA (a)	RECEITAS REALIZADAS	
			Até 4º Bim/2015 (b)	% (b/a)
4-RECEITA DA APLIC. FINANC. DE OUTROS RECURSOS DE IMPOSTOS VINC. AO ENSINO	3.799.515,5	3.799.515,5	0,0	0,00
5-RECEITA DE TRANSFERÊNCIAS DO FNDE	42.738.686,1	42.738.686,1	13.028.703,5	30,48
5.1-Transferências do Salário-Educação	21.982.260,0	21.982.260,0	11.211.929,5	51,00
5.2-Transferências Diretas - PDDE	21.527,0	21.527,0	0,0	0,00
5.3-Transferências Diretas - PNAE	18.427.112,0	18.427.112,0	1.641.393,6	8,91
5.4-Transferências Diretas - PNATE	2.060,0	2.060,0	271,2	13,17
5.5-Transferências Diretas - FNDE	2.165.801,6	2.165.801,6	0,0	0,00
5.6-Aplicações Financeiras Recursos do FNDE	139.925,5	139.925,5	175.109,2	125,14
6-RECEITA DE TRANSFERÊNCIAS DE CONVÊNIOS	1.453.072,5	1.453.072,5	18.983,6	1,31
6.1-Transferências de Convênios	0,0	0,0	0,0	0,00
6.2-Aplicação Financeira de Recursos de Convênios	1.453.072,5	1.453.072,5	18.983,6	1,31
7-RECEITA DE OPERAÇÕES DE CRÉDITO	0,0	0,0	0,0	0,00
8-OUTRAS RECEITAS PARA FINANCIAMENTO DO ENSINO	0,0	0,0	0,0	0,00
9-TOTAL RECEITAS ADICIONAIS PARA FINANCIAMENTO DO ENSINO (4 + 5 + 6 + 7 + 8)	47.991.274,1	47.991.274,1	13.047.687,1	27,19

FUNDEB

RECEITAS DO FUNDEB	PREVISÃO INICIAL	PREVISÃO ATUALIZADA (a)	RECEITAS REALIZADAS	
			Até 4º Bim/2015 (b)	% (b/a)
10-RECEITAS DESTINADAS AO FUNDEB	0,0	0,0	21.724.266,1	0,00
10.1-Cota-Parte FPM Destinada ao FUNDEB - (20% de 2.1.1)	0,0	0,0	7.387.733,4	0,00
10.2-Cota-Parte ICMS Destinada ao FUNDEB - (20% de 2.2)	0,0	0,0	10.597.681,5	0,00
10.3-ICMS-Desoneração Destinada ao FUNDEB - (20% de 2.3)	0,0	0,0	38.008,3	0,00
10.4-Cota-Parte IPI-Exportação Destinada ao FUNDEB - (20% de 2.4)	0,0	0,0	232.783,5	0,00
10.5-Cota-Parte ITR ou ITR arrecadado (20% de 1.5 + 2.5)	0,0	0,0	0,0	0,00
10.6-Cota-Parte IPVA Destinada ao FUNDEB - (20% de 2.6)	0,0	0,0	3.468.059,4	0,00
11-RECEITAS RECEBIDAS DO FUNDEB	167.748.882,5	167.748.882,5	56.567.570,3	33,72
11.1-Transferências de Recursos do FUNDEB	165.650.000,0	165.650.000,0	56.530.072,5	34,13
11.2-Complementação da União ao FUNDEB	0,0	0,0	0,0	0,00
11.3-Recursos de Aplicação Financeira dos Recursos FUNDEB	2.098.882,5	2.098.882,5	37.497,8	1,79
12-RESULTADO LÍQUIDO DAS TRANSFERÊNCIAS DO FUNDEB (11.1 - 10)	165.650.000,0	165.650.000,0	34.805.806,4	21,01

[SE RESULTADO LÍQUIDO DA TRANSFERÊNCIA (12 > 0)] = ACRÉSCIMO RESULTANTE DAS TRANSFERÊNCIAS DO FUNDEB

[SE RESULTADO LÍQUIDO DA TRANSFERÊNCIA (12 > 0)] = DECRÉSCIMO RESULTANTE DAS TRANSFERÊNCIAS DO FUNDEB


DESPESAS DO FUNDEB	DOTAÇÃO INICIAL	DOTAÇÃO ATUALIZADA (d)	DESPESAS EMPENHADAS		DESPESAS LIQUIDADAS	
			Até 4º Bim/2015 (e)	% (f)=(e/d)	Até 4º Bim/2015 (g)	% (f)=(g/d)
13-PAGAMENTO DOS PROFISSIONAIS DO MAGISTÉRIO	63.214.000,0	66.314.000,0	66.214.000,0	99,85	37.395.829,6	56,39
13.1-Com Educação Infantil	10.659.000,0	13.659.000,0	13.659.000,0	100,00	7.280.882,5	53,30
13.2-Com Ensino Fundamental	52.555.000,0	52.655.000,0	52.555.000,0	99,81	30.114.947,1	57,19
14-OUTRAS DESPESAS	21.710.912,5	19.960.909,9	12.556.244,8	62,90	10.762.778,0	53,92
14.1-Com Educação Infantil	6.698.832,5	7.794.273,2	4.487.488,9	57,57	2.105.297,7	27,01
14.2-Com Ensino Fundamental	15.012.080,0	12.166.636,7	8.068.755,9	66,32	8.657.480,3	71,16
15-TOTAL DAS DESPESAS DO FUNDEB (13+14)	84.924.912,5	86.274.909,9	78.770.244,8	91,30	48.158.607,6	55,82


DEDUÇÕES PARA FINS DE LIMITE DO FUNDEB PARA PAGAMENTO DOS PROFISSIONAIS DE ENSINO

16-RESTOS A PAGAR INSCRITOS NO EXERCÍCIO SEM DISPONIBILIDADE FINANCEIRA DE RECURSOS DO FUNDEB	0,00
16.1-FUNDEB 60%	0,00
16.2-FUNDEB 40%	0,00
17-DESPESAS CUSTEADAS COM O SUPERÁVIT FINANCEIRO, DO EXERCÍCIO ANTERIOR, DO FUNDEB	0,00
17.1-FUNDEB 60%	0,00
17.2-FUNDEB 40%	0,00
18-TOTAL DE DEDUÇÕES CONSIDERADAS PARA FINS DE LIMITE DO FUNDEB(16+17)	0,00
19-TOTAL DE DESPESAS DO FUNDEB PARA FINS DE LIMITE (15 - 18)	48.158.607,60
19.1-MÍNIMO DE 60% DO FUNDEB NA REMUNERAÇÃO DO MAGISTÉRIO (13-(16.1+17.1))/(11)x100	66,11
19.2-MÁXIMO DE 40% EM DESPESAS COM MDE QUE NÃO REMUNERAÇÃO DO MAGISTÉRIO (14-(16.2+17.2))/(XX)x100	19,03
19.3-MÁXIMO DE 5% NÃO APLICADO NO EXERCÍCIO (100-(19.1+19.2))	14,87


CONTROLE DA UTILIZAÇÃO DE RECURSOS NO EXERCÍCIO SUBSEQUENTE

20-RECURSOS RECEBIDOS DO FUNDEB EM 2014 QUE NÃO FORAM UTILIZADOS	0,00
21-DESPESAS CUSTEADAS COM O SALDO DO ÍTEM 20 ATÉ O PRIMEIRO TRIMESTRE DE 2015	0,00


Manoel de Jesus de Oliveira
Contador
CRC-RJ 087171/O-0
Mat. 10.122


Manoel Aranda Neto
Secretário de Controle
Interno - Mat. 94.463


Luciano Rolim
Secretário de Fazenda e
Gestão - Mat. 87.749
J. M.


Sandro Matos
Prefeito

MUNICÍPIO DE SAO JOAO DE MERITI
RELATÓRIO RESUMIDO DA EXECUÇÃO ORÇAMENTÁRIA
DEMONSTRATIVO DAS RECEITAS E DESPESAS COM MANUTENÇÃO E DESENVOLVIMENTO DO ENSINO

ORÇAMENTOS FISCAL E DA SEGURIDADE SOCIAL
PERÍODO DE REFERÊNCIA : 4º Bimestre / 2015

LEI 9.394/96, art 72 - Anexo 8

R\$1,00

MANUTENÇÃO E DESENVOLVIMENTO DO ENSINO - DESPESAS NÃO CUSTEADAS COM A RECEITA RESULTANTE DE IMPOSTOS E RECURSOS DO FUNDEB						
RECEITAS COM AÇÕES TÍPICAS DE MANUTENÇÃO E DESENVOLVIMENTO DO ENSINO	PREVISÃO INICIAL	PREVISÃO ATUALIZADA (a)	RECEITAS REALIZADAS Até o Bim/2015 (b)		% (c=b/a)	
22-IMPOSTOS E TRANSFERÊNCIAS DESTINADAS A MDE (25% DE 3)	0,0	0,0	38.738.148,2		0,00	
DESPESAS COM AÇÕES TÍPICAS DE MANUTENÇÃO E DESENVOLVIMENTO DO ENSINO	DOTAÇÃO INICIAL	DOTAÇÃO ATUALIZADA (d)	DESPESAS EMPENHADAS Até o Bimestre (e)	% (e/d)x1	DESPESAS LIQUIDADAS Até o Bimestre (f)	% (f/d)x1
23-EDUCAÇÃO INFANTIL	30.907.122,5	36.522.563,2	30.906.277,8	84,62	10.127.601,4	27,73
23.1-Despesas Custeadas com Recursos do FUNDEB	17.357.832,5	21.453.273,2	18.146.488,9	84,59	9.386.180,2	43,75
23.2-Despesas Custeadas com Outros Recursos de Impostos	13.549.290,0	15.069.290,0	12.759.788,9	84,67	741.421,2	4,92
24-ENSINO FUNDAMENTAL	96.741.310,0	99.175.866,7	84.000.112,8	84,70	44.379.482,3	44,75
24.1-Despesas Custeadas com Recursos do FUNDEB	67.567.080,0	64.821.636,7	60.623.755,9	93,52	38.772.427,4	59,81
24.2-Despesas Custeadas com Outros Recursos de Impostos	29.174.230,0	34.354.230,0	23.376.356,9	88,05	5.607.054,9	16,32
25-ENSINO MÉDIO	0,0	0,0	0,0	0,00	0,0	0,00
26-ENSINO SUPERIOR	0,0	0,0	0,0	0,00	0,0	0,00
27-ENSINO PROFISSIONAL NÃO INTEGRADO AO ENSINO REGULAR	0,0	0,0	0,0	0,00	0,0	0,00
28-OUTRAS	0,0	0,0	0,0	0,00	0,0	0,00
29-TOTAL DESPESAS C/AÇÕES TÍPICAS DE MDE(23+24+25+26+27+28)	127.648.432,5	135.698.429,9	114.906.390,6	84,68	54.507.083,7	40,17
DEDUÇÕES CONSIDERADAS PARA FINS DE LIMITE CONSTITUCIONAL VALOR						
30-RESULTADO LÍQUIDO DAS TRANSFERÊNCIAS DO FUNDEB = (12)						34.805.806,40
31-DESPESAS CUSTEADAS COM A COMPLEMENTAÇÃO DO FUNDEB NO EXERCÍCIO						0,00
32-RECEITA DE APLICAÇÃO DOS RECURSOS DO FUNDEB ATÉ O BIMESTRE = (50 h)						37.497,80
33-DESPESAS CUSTEADAS COM O SUPERÁVIT FINANCEIRO DO FUNDEB DO EXERCÍCIO ANTERIOR						0,00
34-DESPESAS CUSTEADAS COM O SUPERÁVIT FINANCEIRO DE OUTROS RECURSOS DE IMPOSTOS DO EXERCÍCIO ANTERIOR						0,00
35-RESTOS A PAGAR INSCRITOS NO EXERCÍCIO SEM DISPONIBILIDADE FINANCEIRA DE RECURSOS DE IMPOSTOS VINCULADOS AO ENSINO						0,00
36-CANCELAMENTO, NO EXERCÍCIO, DE RESTOS A PAGAR INSCRITOS COM DISPONIBILIDADE FINANCEIRA DE RECURSOS DE IMPOSTOS VINCULADOS AO ENSINO = (46g)						0,00
37-TOTAL DAS DEDUÇÕES CONSIDERADAS PARA FINS DE LIMITES CONSTITUCIONAIS (30+31+32+33+34+35+36)						34.843.304,20
38-TOTAL DAS DESPESAS PARA FINS DE LIMITE (23+24)-37						19.663.779,50
39-MÍNIMO DE 25% DAS RECEITAS RESULTANTES DE IMPOSTOS NA MANUTENÇÃO E DESENVOLVIMENTO DO ENSINO [(38)/(3)]X100%						12,69

OUTRAS INFORMAÇÕES PARA CONTROLE						
OUTRAS DESPESAS CUSTEADAS COM RECEITAS ADICIONAIS PARA FINANCIAMENTO DO ENSINO	DOTAÇÃO INICIAL	DOTAÇÃO ATUALIZADA (d)	DESPESAS EMPENHADAS No Bimestre (e)	% (f)=(e/d)	DESPESAS LIQUIDADAS Até o Bimestre (g)	% (h)=(g/d)
40-DESPESAS CUSTEADAS C/APLIC. FIN. EM OUTROS RECURSOS DE IMPOSTOS VINC. AO ENSINO	0,0	0,0	0,0	0,00	0,0	0,00
41-DESPESAS CUSTEADAS COM A CONTRIBUIÇÃO DO SALÁRIO-EDUCAÇÃO	12.444.202,5	13.354.205,1	9.908.974,7	74,20	7.874.859,4	58,97
42-DESPESAS CUSTEADAS COM OPERAÇÃO DE CRÉDITO	0,0	0,0	0,0	0,00	595.007,2	0,00
43-DESPESAS CUSTEADAS COM OUTRAS RECEITAS PARA FINANCIAMENTO DO ENSINO	10.556.840,8	11.056.840,8	5.162.275,2	46,69	2.938.227,6	26,57
44-TOTAL OUTRAS DESPESAS CUSTEADAS C/RECEITAS ADIC. P/FINANC DO ENSINO (40+41+42+43)	23.001.043,3	24.411.045,9	15.071.249,9	61,74	11.408.094,2	46,73
45-TOTAL GERAL DAS DESPESAS COM MDE (29+44)	150.649.475,8	160.109.475,8	129.977.640,5	81,18	65.915.177,9	41,17

RESTOS A PAGAR INSCRITOS COM DISPONIBILIDADE FINANCEIRA DE RECURSOS DE IMPOSTOS VINCULADOS AO ENSINO	SALDO ATÉ O BIMESTRE	Cancelado em 2015 (g)
46-RESTOS A PAGAR DE DESPESAS COM MANUTENÇÃO E DESENVOLVIMENTO DO ENSINO	0,00	0,00
46.1-EXECUTADOS COM RECURSOS DE IMPOSTOS VINCULADOS AO ENSINO	0,00	0,00
46.2-EXECUTADOS COM RECURSOS DO FUNDEB	0,00	0,00

FLUXO FINANCEIRO DOS RECURSOS DO FUNDEB	VALOR
47-SALDO FINANCEIRO DO FUNDEB EM 31 DE DEZEMBRO DE <EXERCÍCIO ANTERIOR>	0,00
48-(+) INGRESSO DE RECURSOS DO FUNDEB ATÉ O BIMESTRE	56.530.072,50
49-(-) PAGAMENTOS EFETUADOS ATÉ O BIMESTRE	0,00
49.1-ORÇAMENTO DO EXERCÍCIO	0,00
49.2-RESTOS A PAGAR	0,00
50-(+) RECEITA DE APLICAÇÃO FINANCEIRA DOS RECURSOS DO FUNDEB ATÉ O BIMESTRE	37.497,80
51-(-) SALDO FINANCEIRO DO FUNDEB NO EXERCÍCIO ATUAL	56.567.570,30

FONTE:

1 Caput do artigo 212 da CF/1988

2 Os valores referentes à parcela dos restos a Pagar inscritos sem disponibilidade financeira vinculada à educação deverão ser informados somente no RREO do último bimestre do exercício.

3 Limites mínimos anuais a serem cumpridos no encerramento do exercício, no âmbito de atuação prioritária, conforme Lei 9.394/96, art. 11, V.

AJUSTE DAS DESPESAS COM MANUTENÇÃO E DESENVOLVIMENTO DO ENSINO

VINCULADAS ÀS RECEITAS RESULTANTES DE IMPOSTOS	
Despesas com Ensino Fundamental (24.2)	6.348.476,10
Despesas com Educação Infantil em Creches e Pré-Escolas (23.2)	5.607.054,90
Outras Despesas com Ensino	741.421,20
PARCELA DAS TRANSFERÊNCIAS DESTINADA À FORMAÇÃO DO FUNDEB (10)	0,00
INATIVOS PAGOS COM RECURSOS DO TESOURO (40)	0,00
Despesas com Ensino Fundamental	0,00
Despesas com Educação Infantil em Creches e Pré-Escolas	0,00
TOTAL DA DESPESA COM MANUTENÇÃO E DESENVOLVIMENTO DO ENSINO - (24.2 + 23.2 + 10 + 40)	28.072.742,20

AJUSTE DA TABELA DE CUMPRIMENTO DOS LIMITES CONSTITUCIONAIS

Mínimo de <25%> das receitas resultantes de impostos na manutenção e desenvolvimento do ensino - Caput do artigo 212 da CF/88	18,12
Mínimo de <60%> do FUNDEB na remuneração do magistério do Ensino Fundamental - caput § 5º do artigo 127 da CF/88	66,11

Sandro Matos
Prefeito

Luciano Rolim
Secretário de Planejamento

MUNICÍPIO DE SÃO JOÃO DE MERITI
RELATÓRIO RESUMIDO DA EXECUÇÃO ORÇAMENTÁRIA
DEMONSTRATIVO DAS RECEITAS DE IMPOSTOS E DAS DESPESAS PRÓPRIAS COM SAÚDE
ORÇAMENTOS FISCAL E DA SEGURIDADE SOCIAL
PERÍODO DE REFERÊNCIA : 4º Bimestre / 2015

ADCT, art 77 - Anexo 12

R\$ 1,00

RECEITAS PARA APURAÇÃO DA APLICAÇÃO EM AÇÕES E SERVIÇOS PÚBLICOS DE SAÚDE	PREVISÃO INICIAL	PREVISÃO ATUALIZADA (a)	RECEITAS REALIZADAS Até 4º Bim/2015 (b)	% (b/a)
RECEITA DE IMPOSTOS LIQUIDA (I)	0,0	0,0	45.721.321,7	0,00
Imposto Predial e Territorial Urbano - IPTU	0,0	0,0	18.782.961,5	0,00
Imposto sobre Transmissão de Bens Intervivos - ITBI	0,0	0,0	605.350,6	0,00
Imposto sobre Serviços de Qualquer Natureza - ISS	0,0	0,0	19.939.290,9	0,00
Imposto de Renda Retido na Fonte - IRRF	0,0	0,0	2.302.802,0	0,00
Imposto Territorial Rural - ITR	0,0	0,0	0,0	0,00
Multas, Juros de Mora e Outros Encargos dos Impostos	0,0	0,0	368.490,8	0,00
Dívida Ativa dos Impostos	0,0	0,0	3.275.869,1	0,00
Multas, Juros de Mora e Outros Encargos da Dívida Ativa	0,0	0,0	446.556,8	0,00
RECEITAS DE TRANSFERÊNCIAS CONSTITUCIONAIS	0,0	0,0	109.231.271,3	0,00
Cota-Parte FPM	0,0	0,0	37.529.583,7	0,00
Cota-Parte ITR	0,0	0,0	0,0	0,00
Cota-Parte IPVA	0,0	0,0	17.340.296,6	0,00
Cota-Parte ICMS	0,0	0,0	52.988.407,4	0,00
Cota-Parte IPI-Exportação	0,0	0,0	1.182.942,0	0,00
Compensações Financeiras Provenientes de Impostos e Transferências CONSTITUCIONAIS	0,0	0,0	190.041,6	0,00
Desoneração ICMS (LC 87/96)	0,0	0,0	190.041,6	0,00
Outras	0,0	0,0	0,0	0,00
TOTAL DAS RECEITAS PARA APURAÇÃO DA APLICAÇÃO EM AÇÕES E SERVIÇOS PÚBLICOS DE SAÚDE (III) = I + II	0,0	0,0	154.952.593,0	0,00

RECEITAS ADICIONAIS PARA FINANCIAMENTO DA SAÚDE	PREVISÃO INICIAL	PREVISÃO ATUALIZADA (c)	RECEITAS REALIZADAS Até 4º Bim/2015 (d)	% (d/c)
TRANSFERÊNCIA DE RECURSOS DO SISTEMA UNICO DE SAUDE-SUS	93.559.562,9	93.559.562,9	54.332.847,2	58,07
Provenientes da União	82.882.078,2	82.882.078,2	53.797.954,9	64,91
Provenientes dos Estados	7.592.572,9	7.592.572,9	0,0	0,00
Provenientes de Outros Municípios	0,0	0,0	0,0	0,00
Outras Receitas do SUS	3.084.911,8	3.084.911,8	534.892,3	17,34
TRANSFERÊNCIAS VOLUNTÁRIAS	0,0	0,0	0,0	0,00
RECEITAS DE OPERAÇÕES DE CRÉDITO VINCULADAS À SAÚDE	0,0	0,0	0,0	0,00
OUTRAS RECEITAS PARA FINANCIAMENTO DA SAÚDE	0,0	0,0	0,0	0,00
TOTAL RECEITAS ADICIONAIS PARA FINANCIAMENTO DA SAÚDE	93.559.562,9	93.559.562,9	54.332.847,2	58,07

DESPESAS COM SAÚDE (Por Grupo de Natureza da Despesa)	DOTAÇÃO INICIAL	DOTAÇÃO ATUALIZADA (e)	DESPESAS EMPENHADAS		DESPESAS LIQUIDADAS	
			Até 4º Bim/2015 (f)	% (f/e)	Até 4º Bim/2015 (g)	% (g/e)
DESPESAS CORRENTES	115.704.104,5	123.498.373,0	94.768.326,0	76,74	81.792.596,9	66,23
Pessoal e Encargos Sociais	46.161.940,5	44.188.940,5	40.760.655,1	92,24	39.860.480,1	90,20
Juros e Encargos da Dívida	0,0	0,0	0,0	0,00	0,0	0,00
Outras Despesas Correntes	69.542.164,0	79.309.432,5	54.007.670,9	68,10	41.932.116,8	52,87
DESPESAS DE CAPITAL	4.787.801,6	3.053.448,0	196.231,2	6,43	195.831,2	6,41
Investimentos	4.787.801,6	3.053.448,0	196.231,2	6,43	195.831,2	6,41
Inversões Financeiras	0,0	0,0	0,0	0,00	0,0	0,00
Amortização da Dívida	0,0	0,0	0,0	0,00	0,0	0,00
TOTAL DAS DESPESAS COM SAÚDE (IV)	120.491.906,2	126.551.821,1	94.964.557,2	75,04	81.988.428,1	64,79

DESPESAS COM SAÚDE NÃO COMPUTADAS PARA FINS DE APURAÇÃO DO PERCENTUAL MÍNIMO	DOTAÇÃO INICIAL	DOTAÇÃO ATUALIZADA	DESPESAS EMPENHADAS		DESPESAS LIQUIDADAS	
			Até 4º Bim/2015 (h)	% (h/Vh)	Até 4º Bim/2015 (i)	% (i/Vg)
DESPESAS COM INATIVOS E PENSIONISTAS	0,0	0,0	0,0	0,00	0,0	0,00
DESPESA COM ASSISTÊNCIA À SAÚDE QUE NÃO ATENDE AO PRINCÍPIO DE ACESSO UNIVERSAL	0,0	0,0	0,0	0,00	0,0	0,00
DESPESAS CUSTEADAS COM OUTROS RECURSOS	88.723.104,9	95.924.019,8	58.901.789,6	62,03	47.496.173,0	57,93
Recursos de Transferência do Sistema Único de Saúde - SUS	88.722.074,9	95.922.989,8	58.901.789,6	62,03	47.496.173,0	57,93
Recursos de Operações de Crédito	0,0	0,0	0,0	0,00	0,0	0,00
Outros Recursos	1.030,0	1.030,0	0,0	0,00	0,0	0,00
OUTRAS AÇÕES E SERVIÇOS NÃO COMPUTADOS	0,0	0,0	0,0	0,00	0,0	0,00
RESTOS A PAGAR NÃO PROCESSADOS INSCRITOS INDEVIDAMENTE NO EXERCÍCIO SEM DISPONIBILIDADE FINANCEIRA*	0,0	0,0	0,0	0,00	0,0	0,00
DESPESAS CUSTEADAS COM DISPONIBILIDADE DE CAIXA VINCULADA AOS RESTOS A PAGAR CANCELADOS*	0,0	0,0	0,0	0,00	0,0	0,00
DESPESAS CUSTEADAS C/REC.VINCULADOS À PARCELA DO % MÍNIMO NÃO APLICADAS EM AÇÕES E SERV. SAÚDE EM EXER. ANTERIORES*	0,0	0,0	0,0	0,00	0,0	0,00
TOTAL DAS DESPESAS COM SAÚDE NÃO COMPUTADAS (V)	88.723.104,9	95.924.019,8	58.901.789,6	62,03	47.496.173,0	57,93
TOTAL DAS DESPESAS COM AÇÕES E SERVIÇOS PÚBLICOS DE SAÚDE (VI) = (IV - V)	31.768.801,3	30.631.801,3	36.062.767,6	37,97	34.492.255,1	42,07

Samuel de Almeida
Secretário de Planejamento e Controle

Luiz Roberto
Secretário de Fazenda e Planejamento

Sandro Magalhães
Prefeito

PERCENTUAL DE APLICAÇÃO EM AÇÕES E SERVIÇOS PÚBLICOS DE SAÚDE SOBRE A RECEITA DE IMPOSTOS LÍQUIDA E TRANSFERÊNCIAS CONSTITUCIONAIS E LEGAIS (VII%) = (VII / IIIb X 100) - LIMITE CONSTITUCIONAL 15% ^(4 e 5)						22,26 %
VALOR REFERENTE À DIFERENÇA ENTRE O VALOR EXECUTADO E O LIMITE MÍNIMO CONSTITUCIONAL [(VII - 15)/100xIIIb] ⁶						11.249.366,2
EXECUÇÃO DE RESTOS A PAGAR NÃO PROCESSADOS INSCRITOS COM DISPONIBILIDADE DE CAIXA		INSCRITOS	CANCELADOS/PRESCRITOS	PAGOS	A PAGAR	PARCELA CONSIDERADA NO LIMITE
Inscritos em 2014		0,0	0,0	0,00	0,00	0,00
Inscritos em 2013		0,0	0,0	0,00	0,00	0,00
Inscritos em 2012		0,0	0,0	0,00	0,00	0,00
Total		0,0	0,0	0,00	0,00	0,00
CONTROLE DOS RESTOS A PAGAR CANCELADOS OU PRESCRITOS PARA FINS DE APLICAÇÃO DA DISPONIBILIDADE DE CAIXA CONFORME ARTIGO 24, §1º E §2º			RESTOS A PAGAR CANCELADOS OU PRESCRITOS			
			Saldo Inicial	Despesas custeadas no exercício de referência (j)	Saldo Final (Não Aplicado)	
Restos a Pagar Cancelados ou Prescritos em 2014			0,0	0,0	0,00	
Restos a Pagar Cancelados ou Prescritos em 2013			0,0	0,0	0,00	
Restos a Pagar Cancelados ou Prescritos em 2012			0,0	0,0	0,00	
Total (VIII)			0,0	0,0	0,00	
CONTROLE DO VALOR REFERENTE AO PERCENTUAL MÍNIMO NÃO CUMPRIDO EM EXERCÍCIOS ANTERIORES PARA FINS DE APLICAÇÃO DOS RECURSOS VINCULADOS CONFORME ART. 25 E 26			LIMITE NÃO CUMPRIDO			
			Saldo Inicial	Despesas custeadas no exercício de referência (k)	Saldo Final (Não Aplicado)	
Diferença de limite não cumprido em 2014			0,0	0,0	0,00	
Diferença de limite não cumprido em 2013			0,0	0,0	0,00	
Diferença de limite não cumprido em 2012			0,0	0,0	0,00	
Total (IX)			0,0	0,0	0,00	
DESPESAS COM SAÚDE (Por Subfunção)	DOTAÇÃO INICIAL	DOTAÇÃO ATUALIZADA	DESPESAS EMPENHADAS Até 4º Bim/2015 (l)	% (l / total l)	DESPESAS LIQUIDADAS Até 4º Bim/2015 (m)	% (m / total m)
Atenção Básica	36.176.508,0	42.193.508,0	19.779.315,4	22,43	18.855.808,8	25,03
Assistência Hospitalar e Ambulatorial	37.611.144,7	42.170.144,7	27.509.976,9	31,20	19.506.017,0	25,89
Suporte Profilático e Terapêutico	5.338.098,6	5.338.098,6	2.936.448,3	3,33	2.936.448,3	3,90
Vigilância Sanitária	0,0	0,0	0,0	0,00	0,0	0,00
Vigilância Epidemiológica	2.380.313,7	2.380.313,7	2.180.710,0	2,47	1.080.209,9	1,43
Alimentação e Nutrição	2.060,0	2.060,0	0,0	0,00	0,0	0,00
Outras Subfunções	38.983.781,2	38.301.696,1	35.760.362,3	40,56	32.962.615,4	43,75
TOTAL	120.491.906,2	130.385.821,1	88.166.812,9	100,00	75.341.099,4	100,00

Fonte :

- ¹ Esta linha apresentará valor somente no Relatório Resumido da Execução Orçamentária do último bimestre do exercício.
² O valor apresentado na intercessão com a coluna "i" ou com a coluna "h+i" (último bimestre) deverá ser o mesmo apresentado no "total j".
³ O valor apresentado na intercessão com a coluna "i" ou com a coluna "h+i" (último bimestre) deverá ser o mesmo apresentado no "total k".
⁴ Limite anual mínimo a ser cumprido no encerramento do exercício.
⁵ Durante o exercício esse valor servirá para o monitoramento no art. 23 da LC 141/2012.
⁶ No último bimestre será utilizada a fórmula: VI(h+i) - (15 x IIIb/100)

Francisco de Assis de Oliveira
Contador
CRC-RJ 087171/O-0
Mat. 10.122

Secretário de Controle
Gestão - Mat. 94.463

Luciano Romm
Secretário de Fazenda e
Planejamento - Mat. 87.745

Sandro Matus
Prefeito

MUNICÍPIO DE SÃO JOÃO DE MERITI - PODER EXECUTIVO
 RELATÓRIO RESUMIDO DA EXECUÇÃO ORÇAMENTÁRIA
 DEMONSTRATIVO DAS PARCERIAS PÚBLICO-PRIVADAS

ORÇAMENTOS FISCAL E DA SEGURIDADE SOCIAL
 PERÍODO DE REFERÊNCIA : 4º Bimestre / 2015

Lei nº 11.079, de 30.12.2004, arts 22 e 28 - Anexo 13

R\$ 1,00


ESPECIFICAÇÃO	SALDO TOTAL EM 31 DE DEZEMBRO DO EXERCÍCIO ANTERIOR (a)	REGISTROS EFETUADOS EM 2015		SALDO TOTAL (c) = (a) + (b)
		NO BIMESTRE	ATÉ O BIMESTRE (b)	
TOTAL DE ATIVOS	0,0	0,0	0,0	0,0
Direitos Futuros	0,0	0,0	0,0	0,0
Ativos Contabilizados na SPE	0,0	0,0	0,0	0,0
Contrapartida para Provisões de PPP	0,0	0,0	0,0	0,0
TOTAL DE PASSIVOS (I)	0,0	0,0	0,0	0,0
Obrigações Não Relacionadas a Serviços	0,0	0,0	0,0	0,0
Contrapartida para Ativos da SPE	0,0	0,0	0,0	0,0
Provisões de PPP	0,0	0,0	0,0	0,0
GARANTIAS DE PPP (II)	0,0	0,0	0,0	0,0
SALDO LÍQUIDO DE PASSIVOS DE PPP (III) = (I-II)	0,0	0,0	0,0	0,0
PASSIVOS CONTINGENTES	0,0	0,0	0,0	0,0
Contraprestações Futuras	0,0	0,0	0,0	0,0
Riscos Não Provisionados	0,0	0,0	0,0	0,0
Outros Passivos Contingentes	0,0	0,0	0,0	0,0
ATIVOS CONTINGENTES	0,0	0,0	0,0	0,0
Serviços Futuros	0,0	0,0	0,0	0,0
Outros Ativos Contingentes	0,0	0,0	0,0	0,0

DESPESAS DE PPP	2014	2015	2016	2017	2018	2019	2020	2021	2022	2023	2024
Do Ente Federado											
Das Estatais Não-Dependentes											
TOTAL DAS DESPESAS	0,0	0,0	0,0	0,0	0,0	0,0	0,0	0,0	0,0	0,0	0,0
RECEITA CORRENTE LÍQUIDA (RCL)	432.093.412,5	446.496.725,4	461.380.155,3	476.759.705,4	492.651.915,3	509.073.873,6	526.043.237,5	543.578.254,5	561.697.780,1	580.421.298,2	599.768.942,3
TOTAL DAS DESPESAS / RCL (%)	0,0	0,0	0,0	0,0	0,0	0,0	0,0	0,0	0,0	0,0	0,0

FONTE :

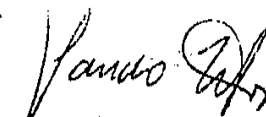
SIGFIS - Versão 2015

Data de Emissão: 30/09/2015 11:31h


 Contador
 CRC-RJ 087171/0-0
 Matr. 10.122


 Secretário de Controle
 Interno - Matr. 94.463


 Secretário de Fazenda
 Planejamento - Matr. 87.7


 Sandro Matos
 Prefeito

MUNICÍPIO DE SÃO JOÃO DE MERITI - PODER EXECUTIVO
DEMONSTRATIVO SIMPLIFICADO DO RELATÓRIO RESUMIDO DA EXECUÇÃO ORÇAMENTÁRIA
DEMONSTRATIVO SIMPLIFICADO
ORÇAMENTOS FISCAL E DA SEGURIDADE SOCIAL
PERÍODO DE REFERÊNCIA : 4º Bimestre / 2015

LRF, art 48 - Anexo 14

		R\$1,00			
BALANÇO ORÇAMENTÁRIO - RECEITAS		No bimestre	Até o bimestre		
Previsão Inicial de Receita		0,0	371.573.104,7		
Previsão Atualizada da Receita		0,0	371.573.104,7		
Receitas Realizadas		73.469.559,8	322.203.948,6		
Deficit Orçamentário		0,0	0,0		
Saldos de Exercícios Anteriores (utilizados para créditos adicionais)		0,0	0,0		
BALANÇO ORÇAMENTÁRIO - DESPESAS		No bimestre	Até o bimestre		
Dotação Inicial		0,0	600.000.000,1		
Dotação Atualizada		0,0	622.204.651,9		
Despesas Empenhadas		76.086.553,0	453.891.562,2		
Despesas Liquidadas		92.538.793,0	292.320.293,4		
Superavit Orçamentário		0,0	29.883.655,2		
DESPESAS POR FUNÇÃO/SUBFUNÇÃO		No bimestre	Até o bimestre		
Despesas Empenhadas		76.086.552,9	453.891.562,2		
Despesas Liquidadas		92.538.793,0	292.320.293,4		
RECEITA CORRENTE LIQUIDA - RCL		Até o bimestre			
Receita Corrente Líquida			426.367.031,1		
RECEITAS/DESPESAS DOS REGIMES DE PREVIDENCIA		No bimestre	Até o bimestre		
Regime Próprio de Previdência Social dos Servidores Públicos			28.637.029,3		
Receitas Previdenciárias realizadas (III)		7.406.203,1	28.637.029,3		
Despesas Previdenciárias liquidadas (IV)		13.927.763,1	37.438.844,9		
Resultado Previdenciário (III-IV)		-6.521.560,0	-8.601.915,6		
RESULTADOS NOMINAL E PRIMÁRIO		Meta Fixada no Anexo de Metas Fiscais da LDO (a)	Resultado Apurado Até o Bimestre (b)	% em Relação à Meta (b/a)	
Resultado Nominal		0,0	0,0	0,0%	
Resultado Primário		0,0	27.307.051,6	0,0%	
MOVIMENTAÇÃO DE RESTOS A PAGAR		Inscrição	Cancelamento até o bimestre	Pagamento até o bimestre	Saldo a pagar
POR PODER					
RESTOS A PAGAR PROCESSADOS					
Poder Executivo		135.733.589,0	0,0	37.489.849,2	98.243.739,8
Poder Legislativo		0,0	0,0	0,0	0,0
RESTOS A PAGAR NÃO PROCESSADOS					
Poder Executivo		55.860.093,5	0,0	9.946.539,8	76.922.524,8
Poder Legislativo		0,0	0,0	0,0	0,0
TOTAL		191.593.682,5	0,0	47.436.389,0	175.166.264,6
DESPESAS COM MANUTENÇÃO E DESENVOLVIMENTO DO ENSINO - MDE		Valor Apurado até o bimestre	Limites Constitucionais Anuais		
Mínimo Anual de 25% das Receitas de Impostos na Manutenção e Desenvolvimento do Ensino - MDE		19.663.779,5	25%	12,7%	
Mínimo Anual de 60% do FUNDEB na Remuneração dos Professores do Ensino Fundamental		48.158.607,6	60%	66,1%	
RECEITAS DE OPERAÇÕES DE CRÉDITO E DESPESAS DE CAPITAL		Valor Apurado Até o Bimestre	Saldo a Realizar		
Receita de Operação de Crédito					
Despesa de Capital Líquida					
PROJEÇÃO ATUARIAL DOS REGIMES DE PREVIDÊNCIA		Exercício em Referência	10º Exercício	20º Exercício	35º Exercício
Regime Próprio de Previdência Social dos Servidores Públicos					
Receitas Previdenciárias (IV)					
Despesas Previdenciárias (V)					
Resultado Previdenciário (VI)=(IV-V)					
RECEITA DA ALIENAÇÃO DE ATIVOS E APLICAÇÃO DOS RECURSOS		Valor Apurado Até o Bimestre	Saldo a Realizar		
Receita de Capital Resultante da Alienação de Ativos					
Aplicação dos Recursos da Alienação de Ativos					
DESPESAS COM AÇÕES E SERVIÇOS PÚBLICOS DE SAÚDE		Valor Apurado Até o Bimestre	Limites Constitucionais Anuais		
Despesas Próprias com Ações e Serviços Públicos de Saúde		36.052.767,6	15,0%	22,3%	
DESPESAS DE CARÁTER CONTINUADO, DERIVADAS DE PPP'S CONTRATADAS		Valor Apurado no Exercício Corrente			
Total das despesas / RCL (%)		0,0%			

FONTE :

Nota :

SIGFIS - Versão 2015

Município de São João de Meriti
Contador
CRC-RJ 087171/O-0
Nº 10.122

Secretaria de Controle
Financeiro
Nº 04.452
Data de Emissão: 30/09/2015

Luciano Rolim
Secretário de Fazenda e
Planejamento. Mat: 87.74

Anexo 14 do RREO

PODER LEGISLATIVO



CÂMARA MUNICIPAL DE S.J.DE MERITI

Estado do Rio de Janeiro

Exercício 2015

Balanco Orçamentário - Anexo 12 - Janeiro a Agosto de 2015

Unidade Gestora - Câmara da Cidade de São João de Meriti

RECEITAS ORÇAMENTÁRIAS	PREVISÃO INICIAL	PREVISÃO ATUALIZADA (a)	RECEITAS REALIZADAS (b)	SALDO c = (b - a)
SUBTOTAL DAS RECEITAS (I)	0,00	0,00	0,00	0,00
OPERAÇÕES DE CRÉDITO REFINANCIAMENTO (II) Operações de Crédito Internas Mobiliária Contratual Operações de Crédito Externas Mobiliária Contratual				
SUBTOTAL COM REFINANCIAMENTO (II) = (I + II)	0,00	0,00	0,00	0,00
DÉFICIT (IV)	12.516.378,89	12.516.378,89	11.473.515,73	(1.042.863,16)
TOTAL (V) = (III + IV)	12.516.378,89	12.516.378,89	11.473.515,73	(1.042.863,16)
SALDOS DE EXERCÍCIOS ANTERIORES (UTILIZADOS PARA CRÉD. ADICIONAIS) Superávit Financeiro Reserva de Créditos Adicionais				

Maria Kátia de Sá
 Contador
 Matrícula 419-12

Célia Novaes Soares
 Controladora Geral
 Matrícula 1790-02

Manoelino Domingos Filho
 Secretário Financeiro
 Matrícula 1266-10

Célia Roberto Rodrigues
 Presidente

Roberto Espinosa Queiroz
 1º Secretário

Aldias Hungria Toledo
 2º Secretário

Giovanni Leite de Abreu

Rogério de Macedo Fernandes
 1º Vice Presidente



CÂMARA MUNICIPAL DE S.J.DE MERITI

Estado do Rio de Janeiro

Exercício 2015

Balanco Orçamentário - Anexo 12 - Janeiro a Agosto de 2015

Unidade Gestora - Câmara da Cidade de São João de Meriti

DESPESAS ORÇAMENTÁRIAS	DOTAÇÃO INICIAL (a)	DOTAÇÃO ATUALIZADA (a)	DESPESAS EMPENHADAS (b)	DESPESAS LIQUIDADAS (c)	DESPESAS PAGAS (d)	SALDO DA DOTAÇÃO (e)=(a-d)
DESPESAS	12.516.378,09	12.516.378,09	11.473.815,73	7.345.458,08	7.343.417,74	1.042.562,36
DESPESAS CORRENTES	12.083.191,44	12.293.191,44	11.473.305,73	7.344.840,08	7.342.807,74	819.983,71
Parcelas e Encargos Sociais	9.419.593,44	10.394.634,45	10.135.589,50	6.193.219,08	6.493.249,08	259.044,95
Juros e Encargos da Dívida	0,00	0,00	0,00	0,00	0,00	0,00
Outras Despesas Correntes	2.663.598,00	1.898.556,99	1.337.616,23	151.599,00	849.558,66	560.940,76
DESPESA DE CAPITAL	453.186,65	223.186,65	610,00	610,00	610,00	232.576,65
Investimentos	453.186,65	223.186,65	610,00	610,00	610,00	232.576,65
Invenções Financeiras	0,00	0,00	0,00	0,00	0,00	0,00
Amortização da Dívida	0,00	0,00	0,00	0,00	0,00	0,00
RESERVA DE CONTINGENCIA DO FPM	0,00	0,00	0,00	0,00	0,00	0,00
Reserva de Contingência do FPM	0,00	0,00	0,00	0,00	0,00	0,00
RESERVA DE CONTINGENCIA	0,00	0,00	0,00	0,00	0,00	0,00
Reserva de Contingência	0,00	0,00	0,00	0,00	0,00	0,00
SUBTOTAL DAS DESPESAS (VI)	12.516.378,09	12.516.378,09	11.473.815,73	7.345.458,08	7.343.417,74	1.042.562,36
AMORTIZAÇÃO DA DÍVIDA						
REFINANCIAMENTO (VII)						
Amortização da Dívida Interna						
Dívida Mobiliária						
Outra Dívida						
Amortização da Dívida Externa						
Dívida Mobiliária						
Outra Dívida						
SUBTOTAL COM REFINANCIAMENTO (VIII) = (VI + VII)	12.516.378,09	12.516.378,09	11.473.815,73	7.345.458,08	7.343.417,74	1.042.562,36
SUPERÁVIT (IX)						
TOTAL (X) = (VIII + IX)	12.516.378,09	12.516.378,09	11.473.815,73	7.345.458,08	7.343.417,74	1.042.562,36

Maury Ramos de Sá
Contador
Matric. 1.419-12

Cintia Neves Soares
Controladora Geral
Matric. 1790-02

Marco Antonio Domingos Vitorino Bôas
Secretário Financeiro
Matric. 1268-10

Carlos Roberto Rodrigues
Presidente

Emissão: 28/09/2015 14:19:35

Roberta Ferreira de Queiroz
1ª Secretária

Alailas Hungria Toledo
2ª Secretário

Giovanni Leite de Abreu
2ª Vice Presidente

Rogério de Macedo Fernandes
1ª Vice Presidente

Folha: 1





CÂMARA MUNICIPAL DE S.J.DE MERITI
Estado do Rio de Janeiro

Exercício 2015

Anexo 1 - Demonstrativo de Execução dos Restos a Pagar Não Processados - Janeiro a Agosto de 2015
 Unidade Gestora - Câmara da Cidade de São João de Meriti

RESTOS A PAGAR NÃO PROCESSADOS	INSCRITOS		LIQUIDADOS (c)	PAGOS (d)	CANCELADOS (e)	SALDO* (f)=(a+b-c-d)
	EM EXERCÍCIOS ANTERIORES (a)	EM 31 DE DEZEMBRO DO EXERCÍCIO ANT. (b)				
TOTAL	0,00	0,00	0,00	0,00	0,00	0,00



 Maury Ramos de Sá
 Contador
 Matrícula 419-12


 Cintia Neves Soares
 Controladora Geral
 Matrícula 1790-02


 Marco Antônio Domingos Villas Bôas
 Secretário Financeiro
 Matrícula 268-10


 Carlos Roberto Rodrigues
 Presidente


 Roberta Ferreira de Queiroz
 2ª Secretária


 Alailas Hungria Toledo
 2ª Secretário


 Giovanni Leite de Abreu
 2º Vice Presidente


 Rogério de Macedo Fernandes
 1º Vice Presidente



CÂMARA MUNICIPAL DE S.J.DE MERITI
Estado do Rio de Janeiro

Exercício 2015

Anexo 2 - Demonstrativo de Execução dos Restos a Pagar Processados
Unidade Gestora - Câmara da Cidade de São João de Meriti

- Janeiro a Agosto de 2015

RESTOS A PAGAR PROCESSADOS	INSCRITOS		PAGOS (c)	CANCELADOS (d)	SALDO (f)=(a+b-c-d)
	EM EXERCÍCIOS ANTERIORES (a)	EM 31 DE DEZEMBRO DO EXERCÍCIO ANT. (b)			
TOTAL	0,00	0,00	0,00	0,00	0,00

[Signature]
Miry Ramos de Sá
Contador
Matric.1419-12

[Signature]
Crista Neves Soares
Controladora Geral
Matric. 1790-02

[Signature]
Marco Antonio Damasceno Vilarinho
Secretário Financeiro
Matric. 1268-10

[Signature]
Carlos Roberto Rodrigues
Presidente

[Signature]
Roberta Ferreira de Oliveira
1ª Secretária

[Signature]
Aldias Hungria Toledo
2ª Secretário

[Signature]
Giovani Leite de Abreu
2º Vice Presidente

[Signature]
Rogério de Macedo Fernandes
1º Vice Presidente



CÂMARA MUNICIPAL DE S.J.DE MERITI


Estado do Rio de Janeiro


Exercício 2015

Balanco Financeiro - Anexo 13 - Janeiro a Agosto de 2015

Unidade Gestora - Câmara da Cidade de São João de Meriti

INGRESSOS			DESAÍDOS		
ESPECIFICAÇÃO	Exercício Atual	Exercício Anterior	ESPECIFICAÇÃO	Exercício Atual	Exercício Anterior
Receita Orçamentária	8.272.686,41	12.233.905,07	Despesa Orçamentária	11.473.815,73	12.233.905,07
Ordinária	0,00		Ordinária	11.473.815,73	12.233.905,07
Transferências Financeiras Recebidas	8.272.686,41	12.233.905,07	Transferências Financeiras Concedidas	0,00	
Transferências Recebidas Independentes de Execução Orçamentária - Intra LRF/LS	8.272.686,41	12.233.905,07	Transferências Concedidas Independentes de Execução Orçamentária	0,00	
Recbimentos Extra-Orçamentários	5.111.155,79	1.610.611,62	Pagamentos Extra-Orçamentários	980.757,80	1.610.111,62
Inscrição de Restos a Pagar Processados	2.910,34		Pagamentos de Restos a Pagar Processados	0,00	7.500
Inscrição de Restos a Pagar Não Processados	4.128.357,65		Pagamentos de Restos a Pagar Não Processados	0,00	
Depósitos Restituíveis e Valores Vinculados	980.757,80	1.610.611,62	Depósitos Restituíveis e Valores Vinculados	980.757,80	1.610.611,62
Saldo em Espécie do Exercício Anterior	0,00	7.500	Saldo em Espécie para o Exercício Seguinte	929.268,67	
Caixa e Equivalentes de Caixa	0,00	7.500	Caixa e Equivalentes de Caixa	929.268,67	
TOTAL	13.383.842,20	13.852.016,69	TOTAL	13.383.842,20	13.852.016,69



 Maury Ramos de Sá
 Contador
 Matr.1.419-12


 Cintia Neves Soares
 Controladora Geral
 Matr. 1790-02



 Marco Antonio Lima Filho
 Secretário Financeiro
 Matr. 1268-10


 Carlos Roberto Rodrigues
 Presidente


 Roberta Ferreira de Oliveira
 1ª Secretária


 Aldilys Hungria Toledo
 2ª Secretária


 Giovanni Leite de Abreu
 2º Vice Presidente


 Rogério de Macedo Fernandes
 1º Vice Presidente



CÂMARA MUNICIPAL DE S.J. DE MERITI

Estado do Rio de Janeiro

Balanco Patrimonial - Anexo 14- Janeiro a Agosto de 2015

Unidade Gestora - Câmara da Cidade de São João de Meriti

Exercício 2015

ATIVO			PASSIVO		
ESPECIFICAÇÃO	Exercício Atual	Exercício Anterior	ESPECIFICAÇÃO	Exercício Atual	Exercício Anterior
ATIVO CIRCULANTE	929.368,67		PASSIVO CIRCULANTE	2.040,34	
Caixa e Equivalentes de Caixa	929.368,67		Obrigações Trabalhistas, Previdenciárias e Assistenciais a		
Débitos Créditos e Valores a Curto Prazo			Fornecedores e Contas a Pagar a Curto Prazo	2.040,34	
ATIVO NÃO CIRCULANTE	2.055.240,26	2.015.607,71	PASSIVO NÃO-CIRCULANTE		
Ativo Realizável a Longo Prazo	114.414,06	73.391,50	Obrigações Trabalhistas, Previdenciárias e Assistenciais a		
Empreendimentos	114.414,06	73.391,50	Provisões a Longo Prazo		
Participações Permanentes			TOTAL DO PASSIVO	2.040,34	
Investimentos do UG a Longo Prazo			PATRIMÔNIO LÍQUIDO		2.015.607,71
Imobilizado	1.940.836,31	1.940.216,31	Ajustes de Avaliação Patrimonial		
Receitas Móveis	1.214.836,37	1.214.225,37	Reservas de Lucros		
Receitas Imóveis	723.936,44	723.936,44	Débitos Reservas		
(-) Depreciação, Exaustão e Amortização Acumuladas			Reservas Acumuladas	1.981.446,39	2.013.607,71
Intangível			TOTAL DO PATRIMÔNIO LÍQUIDO	2.082.468,99	2.015.607,71
TOTAL	2.984.508,93	2.015.607,71	TOTAL	2.984.508,93	2.015.607,71
ATIVO FINANCEIRO	929.878,67		PASSIVO FINANCEIRO	4.130.397,99	
ATIVO PERMANENTE	2.054.630,26	2.015.607,71	PASSIVO PERMANENTE	0,00	
SALDO PATRIMONIAL				(1.145.819,06)	2.015.607,71

Maurício Ramos de Sá
Contador
Matric. 1419-12

Cristina Neves Soares
Controladora Geral
Matric. 1790-02

Marco Antonio de Jesus Vilas Boas
Secretário Financeiro
Matric. 1206-10

Carlos Roberto Rodrigues
Presidente

Roberta Ferreira de Queiroz
1ª Secretária

Aldilys Hungria Toledo
2ª Secretária

Giovani Leite de Abreu
2ª Vice Presidente

Rogério de Macedo Fernandes
1ª Vice Presidente

Emissão: 28/09/2015 17:03:45

Folha: 1





CÂMARA MUNICIPAL DE S.J.DE MERITI
Estado do Rio de Janeiro

Exercício 2015


Demonstrativo do Superávit/Déficit Financeiro Apurado no Balanço Patrimonial Financeiro a Agosto de 2015
 Unidade Gestora - Câmara da Cidade de São João de Meriti

DESTINAÇÃO DE RECURSOS		SUPERÁVIT / DÉFICIT FINANCEIRO
01	Recursos Próprios	(11.473.815,73)
TOTAL		(11.473.815,73)


 Maury Ramos de Sá
 Contador
 Matr. 1418-12


 Ciria Neves Soares
 Controladora Geral
 Matr. 1798-02


 Marco Antônio de Sá
 Secretário de Finanças
 Matr. 1758-10


 Carlos Roberto Rodrigues
 Presidente


 Roberta Ferreira de Queiroz
 1ª Secretária


 Aldias Hungria Toledo
 2ª Secretário


 Giovanni Leite de Abreu
 2º Vice Presidente


 Rogério de Sá
 1º Vice Presidente



CÂMARA MUNICIPAL DE S.J. DE MERITI
Estado do Rio de Janeiro

Exercício 2015

Demonstração das Variações Patrimoniais - Anexo 15- Janeiro a Agosto de 2015
Unidade Gestora - Câmara da Cidade de São João de Meriti

VARIACIONES PATRIMONIAIS QUANTITATIVAS		
	Exercício Atual	Exercício Anterior
VARIACÃO PATRIMONIAL AUMENTATIVA	8.272.686,41	
TRANSFERÊNCIAS E DELEGAÇÕES RECEBIDAS	8.272.686,41	
TRANSFERÊNCIAS INTRAGOVERNAMENTAIS	8.272.686,41	
VARIACÃO PATRIMONIAL DIMINUTIVA	7.305.825,53	
PESSOAL E ENCARGOS	6.296.692,76	
REMUNERAÇÃO A PESSOAL	5.595.008,96	
ENCARGOS PATRONAIS	701.683,80	
BENEFÍCIOS PREVIDENCIÁRIOS E ASSISTENCIAIS	196.556,32	
APOSENTADORIAS E REFORMAS	196.556,32	
USO DE BENS, SERVIÇOS E CONSUMO DE CAPITAL FIXO	812.576,48	
USO DE MATERIAL DE CONSUMO	186.446,00	
SERVIÇOS	626.130,48	
Resultado Patrimonial do Período	966.860,88	0,00

VARIACIONES PATRIMONIAIS QUALITATIVAS (decorrentes da execução orçamentária)		
Incorporação de Ativos	600,00	
Desincorporação de Passivos		
Incorporação de Passivos		
Desincorporação de Ativos		

Mary Regina de Sa
Contador
Matric. 1419-12

Carla Neves Soares
Controladora Geral
Matric. 1790-08

Marco Antonio da Silva
Secretário Executivo
Matric. 1268-10

Carlos Roberto Rodrigues
Presidente

Roberta Ferreira de Queiroz
1ª Secretária

Aldilas Hungria Toledo
2ª Secretária

Giovanni Leite de Abreu
2ª Vice Presidente

Rogério de Marco Fernandes
1ª Vice Presidente



CÂMARA MUNICIPAL DE S.J.DE MERITI

Estado do Rio de Janeiro

Exercício 2015

Demonstração da Dívida Fundada - Anexo 16 - Janeiro a Agosto de 2015

Unidade Gestora - Câmara da Cidade de São João de Meriti

Título da Conta	Saldo Anterior	Inscrito	Baixas	Saldo Atual
TOTAL	0,00 D			0,00 D

Mary Ramos de Sá
 Contador
 Matr.: 1419-12

Cintia Neves Soares
 Controladora-Geral
 Matr.: 1790-02

Marco Antônio Rodrigues Villas Bôas
 Secretário Municipal
 Matr.: 1288-10

Carlos Roberto Rodrigues
 Presidente

Roberta Ferreira de Queiroz
 1ª Secretária

Aldilys Hungria Toledo
 2ª Secretária

Giovanni Leite de Abreu
 2º Vice Presidente

Rogério de Macedo Fernandes
 1º Vice Presidente



CÂMARA MUNICIPAL DE S.J.DE MERITI


Estado do Rio de Janeiro


Exercício 2015

Demonstração da Dívida Flutuante - Anexo 17 - Janeiro a Agosto de 2015

Unidade Gestora - Câmara da Cidade de São João de Meriti

Título da Conta	Saldo Anterior	Inscrição	Baixas	Saldo Atual
FURNecedores E CREdITORES NACIONAIS	0,00 D	7.245.458,08	7.243.417,74	2.040,34 C
FURNecedores	0,00 D	7.245.458,08	7.243.417,74	2.040,34 C
CONSIGNAÇÕES	0,00 D	980.757,80	980.757,80	0,00 D
CONSIGNAÇÕES - CAMARA SIM	0,00 D	980.757,80	980.757,80	0,00 D
Aluguel de Imóvel	0,00 D	770,00	770,00	0,00 D
Contribuição de Segurante - IPASM	0,00 D	54.837,20	54.837,20	0,00 D
INSS Retido	0,00 D	271.292,04	271.292,04	0,00 D
Imposto de Renda Retido	0,00 D	517.826,67	517.826,67	0,00 D
PSB	0,00 D	5.754,16	5.754,16	0,00 D
PT	0,00 D	278,84	278,84	0,00 D
PIS	0,00 D	4.800,00	4.800,00	0,00 D
PSC	0,00 D	4.800,00	4.800,00	0,00 D
Poupro Alimntação	0,00 D	93.152,17	93.152,17	0,00 D
Sindilar	0,00 D	2.625,66	2.625,66	0,00 D
Coperni	0,00 D	24.661,86	24.661,86	0,00 D
TOTAL	0,00 D	8.306.215,88	8.324.175,54	2.040,34 C


Mauro Ramos de Sá
Contador
Matrícula 419-12



Cíntia Neves Soares
Controladora Geral
Matrícula 1790-02


Marco Antonio Domingos de Sá
Secretário Financeiro
Matrícula 1258-10


Carlos Roberto Rodrigues
Presidente


Roberto Ferreira de Queiroz
1º Secretário


Aldilva Hungria Toledo
2ª Secretária


Giovanni Leite de Abreu
2º Vice Presidente



Rogério de Macedo Fernandes
1ª Vice Presidente


MUNICÍPIO DE SÃO JOÃO DE MERITI - PODER LEGISLATIVO
 RELATÓRIO DE GESTÃO FISCAL
 DEMONSTRATIVO DA DESPESA COM PESSOAL
 ORÇAMENTOS FISCAL E DA SEGURIDADE SOCIAL
 PERÍODO DE REFERÊNCIA : 2º Quadrimestre / 2015

RGF - ANEXO 1

R\$ 1,00

DESPESA COM PESSOAL	DESPESA EXECUTADAS Set/2014 até Ago/2015		
	LIQUIDADAS	INSCRITAS EM RP NÃO PROCESSADAS	TOTAL
DESPESA BRUTA COM PESSOAL (I)	10.377.777,3	0,0	10.377.777,3
Pessoal Ativo	10.051.212,9	0,0	10.051.212,9
Pessoal Inativo e Pensionista	326.564,4	0,0	326.564,4
Outras Despesas de Pessoal Decorantes de Contratos de Terceirização (art. 18, § 1º da LRF)	0,0	0,0	0,0
Despesas não Computadas (art. 19, § 1º da LRF) (II)	320.504,4	0,0	320.504,4
(-) Decorantes de Decisão Judicial	0,0	0,0	0,0
(-) Inativos e Pensionistas com Recursos Vinculados	320.504,4	0,0	320.504,4
(-) Indenizações por Demissão e Incentivos à Demissão Voluntária	0,0	0,0	0,0
(-) Despesas de Exercícios Anteriores	0,0	0,0	0,0
DESPESA TOTAL COM PESSOAL - DTP (IV)=(I - II)	10.051.212,9	0,0	10.051.212,9
APURAÇÃO DO CUMPRIMENTO DO LIMITE LEGAL			VALOR
RECEITA CORRENTE LÍQUIDA - RCL (V)			499.057.007,4
% da TOTAL DA DESPESA LÍQUIDA COM PESSOAL PARA FINS DE APURAÇÃO DO LIMITE - TD% sobre a RCL (VI) = (IV / V) * 100			2,00 %
LIMITE MÁXIMO (inciso II, art. 20 da LRF) - <=4,0%>			25.502.001,9
LIMITE PRUDENCIAL (§ 4º do art. 22 da LRF) - <=3,75%>			24.503.830,8
LIMITE DE ALERTA (inciso II do §1º do art. 20 da LRF) - <=3,4%>			23.033.819,7


Vinny Ramos de Sá
 Coordenador de Contabilidade
 Matr.: 1415-12
 CRC RJ 043655/0-9


Cintia Neves Soares
 Controladora Geral
 Matr. 1750-02


Marco Antônio D.A. Bôas
 Secretário Financeiro
 Matr. 1258-10


VEREADOR
Carlos Roberto Rodrigues
 Presidente


Roberta Ferreira de Queiroz
 1ª Secretária


Aldina Hungria Toledo
 2ª Secretária


Giovanni Leite de Abreu
 2ª Vice Presidente


Rogério de Macedo Fernandes
 1ª Vice Presidente