



DOM DIÁRIO OFICIAL

da Cidade de São João de Meriti

Ano XIII Nº 4304

QUARTA-FEIRA, 11 DE NOVEMBRO DE 2015

Poder Executivo

SANDRO MATOS
PREFEITO

JOÃO DIAS FERREIRA
VICE-PREFEITO

SECRETARIAS

SECRETÁRIO DE GOVERNO E COORDENAÇÃO GERAL
Carlos Alberto Monteiro de Andrade

PROCURADOR GERAL
Fabiano Silva Maia

SECRETÁRIO DE CONTROLE INTERNO
Samuel Aranda Neto

SECRETÁRIO DE OBRAS, HABITAÇÃO, AMBIENTE E DEFESA CIVIL
Rodrigo Henriques Drigão

SECRETÁRIO DE FAZENDA E PLANEJAMENTO
Luciano Lopes Rolim

SECRETÁRIA DE EDUCAÇÃO, CULTURA, ESPORTE E LAZER
Eneila Feitosa Lucas

SECRETÁRIO DE PROMOÇÃO SOCIAL
Geraldo Luiz Brinate

**SECRETÁRIO DE SEGURANÇA, TRANSPORTE,
DESENVOLVIMENTO ECONÔMICO E ORDEM URBANA**
Romão Roberto de Mello Vilaça

SECRETÁRIO DE TRABALHO, CIÊNCIA E TECNOLOGIA
Fernando Rodrigues

SECRETÁRIA DE DIREITOS HUMANOS E IGUALDADE RACIAL
Paulo Sérgio Henriques de Aguiar

SECRETÁRIO DE SERVIÇOS PÚBLICOS
Alírio Montebrume de Souza

SECRETÁRIO MUNICIPAL DE SAÚDE
Walter Santos Wilmes

Poder Legislativo

CÂMARA DE VEREADORES

CARLOS ROBERTO RODRIGUES
PRESIDENTE

Rogério de Macedo Fermadez
1º VICE PRESIDENTE

Gionani Leite de Abreu
2º VICE PRESIDENTE

ROBERTA FERREIRA DE QUEIROZ
1º SECRETÁRIO

ALDILAS HUNGRIA TOLEDO
2ª SECRETÁRIO



Sumário

Atos do Prefeito.....	2 a 5
Secretaria Municipal de Educação, Cultura, Esporte e Lazer.....	5
Procuradoria Geral.....	5
Secretaria Municipal de Controle Interno.....	6 a 44

PODER EXECUTIVO

ATOS DO PREFEITO

P O R T A R I A Nº 2734/2015-SEMAD

O Prefeito da Cidade, usando das atribuições que lhe são conferidas por L E I,

R E S O L V E:

E X O N E R A R, a contar de 17 de abril de 2015, **LUDMILLA CARVALHO DO CARMO** - Matrícula nº 72991, do Cargo Comissionado da Saúde, Símbolo CCS-VII, da Secretaria Municipal de Saúde.

PREFEITURA DA CIDADE DE SÃO JOÃO DE MERITI, em 12 de maio de 2015.

SANDRO MATOS, PREFEITO

P O R T A R I A Nº 4170/2015-SEMAD

O Prefeito da Cidade, usando das atribuições que lhe são conferidas por L E I,

R E S O L V E:

E X O N E R A R, a contar de 24 de julho de 2015, **SILVIA PRA-XEDES FERREIRA** - Matrícula nº 92964, do Cargo em Comissão de Assessor Técnico da Saúde, Símbolo CCATS, da Secretaria Municipal de Saúde.

PREFEITURA DA CIDADE DE SÃO JOÃO DE MERITI, em 06 de agosto de 2015.

SANDRO MATOS, PREFEITO

P O R T A R I A Nº 4231/2015-SEMAD

O Prefeito da Cidade, usando das atribuições que lhe são conferidas por L E I,

R E S O L V E:

E X O N E R A R, a contar de 06 de agosto de 2015, **PAULO CESAR VASCONCELOS DAS MERCES** - Matrícula nº 88987, do Cargo em Comissão de Assessor Operacional, Símbolo CCAUS, da Secretaria Municipal de Saúde.

PREFEITURA DA CIDADE DE SÃO JOÃO DE MERITI, em 07 de agosto de 2015.

SANDRO MATOS, PREFEITO

P O R T A R I A Nº 5107/2015-SEMAD

O Prefeito da Cidade, usando das atribuições que lhe são conferidas por L E I,

R E S O L V E:

R E T I F I C A R, na Portaria nº1292/2015-SEMAD, onde se lê: **Eduardo Karen Ferreira da Silva** – matrícula nº 77430 leia-se **EDUARDA KAREN FERREIRA DA SILVA – MATRÍCULA Nº 77430.**

PREFEITURA DA CIDADE DE SÃO JOÃO DE MERITI, em 19 de agosto de 2015.

SANDRO MATOS, PREFEITO

P O R T A R I A Nº 5118/2015-SEMAD

O Prefeito da Cidade, usando das atribuições que lhe são conferidas por L E I,

R E S O L V E:

N O M E A R, a contar de 11 de agosto de 2015, **ANTONIO PATRIOLINO DA COSTA** - Matrícula nº 98059, para exercer o Cargo em Comissão de Assessor Técnico da Saúde, Símbolo CCATS, da Secretaria Municipal de Saúde.

PREFEITURA DA CIDADE DE SÃO JOÃO DE MERITI, em 19 de agosto de 2015.

SANDRO MATOS, PREFEITO

P O R T A R I A Nº 5120/2015-SEMAD

O Prefeito da Cidade, usando das atribuições que lhe são conferidas por L E I,

R E S O L V E:

E X O N E R A R, a contar de 17 de agosto de 2015, **ADRIANO VIANA** - Matrícula nº 97717, do Cargo em Comissão de Assessor Operacional, Símbolo CCAG, da Secretaria Municipal de Serviços Públicos.

PREFEITURA DA CIDADE DE SÃO JOÃO DE MERITI, em 19 de agosto de 2015.

SANDRO MATOS, PREFEITO

P O R T A R I A Nº 5121/2015-SEMAD

O Prefeito da Cidade, usando das atribuições que lhe são conferidas por L E I,

R E S O L V E:

E X O N E R A R, a contar de 17 de agosto de 2015, **COSME CARDOSO GOUVEIA** - Matrícula nº 97511, do Cargo em Comissão de Assessor Operacional, Símbolo CCAG, da Secretaria Municipal de Serviços Públicos.

PREFEITURA DA CIDADE DE SÃO JOÃO DE MERITI, em 19 de agosto de 2015.

SANDRO MATOS, PREFEITO

Prefeitura de São João de Meriti
Subsecretaria de Governo

Reclamações sobre publicações - Deverão ser dirigidas à Subsecretaria de Governo. Av. Presidente Lincoln, 899 - Vilar dos Teles, 2º andar - Cep 25555-200 - Telefax 3755-0416.

P O R T A R I A Nº 5122/2015-SEMAD

O Prefeito da Cidade, usando das atribuições que lhe são conferidas por L E I,

R E S O L V E:

N O M E A R, a contar de 18 de agosto de 2015, **FABIO TAGINO DA SILVA** - Matrícula nº 98061, para exercer o Cargo em Comissão de Assessor Operacional, Símbolo CCAG, da Secretaria Municipal de Serviços Públicos.

PREFEITURA DA CIDADE DE SÃO JOÃO DE MERITI, em 19 de agosto de 2015.

SANDRO MATOS, PREFEITO

P O R T A R I A Nº 5123/2015-SEMAD

O Prefeito da Cidade, usando das atribuições que lhe são conferidas por L E I,

R E S O L V E:

N O M E A R, a contar de 18 de agosto de 2015, **MOISES ALEXANDRO MARTINS DOS SANTOS** - Matrícula nº 98062, para exercer o Cargo em Comissão de Assessor Operacional, Símbolo CCAG, da Secretaria Municipal de Serviços Públicos.

PREFEITURA DA CIDADE DE SÃO JOÃO DE MERITI, em 19 de agosto de 2015.

SANDRO MATOS, PREFEITO

P O R T A R I A Nº 5125/2015-SEMAD

O Prefeito da Cidade, usando das atribuições que lhe são conferidas por L E I,

R E S O L V E:

N O M E A R, a contar de 02 de agosto de 2015, **ROSIMAR RODRIGUES DOS SANTOS** - Matrícula nº 91457, para exercer o Cargo em Comissão de ASSESSOR ADMINISTRATIVO DE UNIDADES DE SAÚDE, Símbolo CCAUS, da Secretaria Municipal de Saúde.

PREFEITURA DA CIDADE DE SÃO JOÃO DE MERITI, em 20 de agosto de 2015.

SANDRO MATOS, PREFEITO

P O R T A R I A Nº 5139/2015-SEMAD

O Prefeito da Cidade, usando das atribuições que lhe são conferidas por L E I,

R E S O L V E:

N O M E A R, a contar de 24 de agosto de 2015, **MARCO ANTONIO BARBOSA DE OLIVEIRA** - Matrícula nº 98063, para exercer o Cargo em Comissão de Assessor Operacional, Símbolo CCAG, da Secretaria Municipal de Serviços Públicos.

PREFEITURA DA CIDADE DE SÃO JOÃO DE MERITI, em 26 de agosto de 2015.

SANDRO MATOS, PREFEITO

P O R T A R I A Nº 5140/2015-SEMAD

O Prefeito da Cidade, usando das atribuições que lhe são conferidas por L E I,

R E S O L V E:

N O M E A R, a contar de 24 de agosto de 2015, **EDUARDO DA SILVA FERRAGE** - Matrícula nº 98064, para exercer o Cargo em Comissão de Assessor Operacional, Símbolo CCAG, da Secretaria Municipal de Serviços Públicos.

PREFEITURA DA CIDADE DE SÃO JOÃO DE MERITI, em 26 de agosto de 2015.

SANDRO MATOS, PREFEITO

P O R T A R I A Nº 5141/2015-SEMAD

O Prefeito da Cidade, usando das atribuições que lhe são conferidas por L E I,

R E S O L V E:

E X O N E R A R, a contar de 23 de agosto de 2015, **ANDERSON MARCO MELO** - Matrícula nº 97287, do Cargo em Comissão de Assessor Operacional de Trânsito, Símbolo CCAG, da Secretaria Municipal de Segurança, Transporte, Desenvolvimento Econômico e Ordem Urbana.

PREFEITURA DA CIDADE DE SÃO JOÃO DE MERITI, em 26 de agosto de 2015.

SANDRO MATOS, PREFEITO

P O R T A R I A Nº 5142/2015-SEMAD

O Prefeito da Cidade, usando das atribuições que lhe são conferidas por L E I,

R E S O L V E:

N O M E A R, a contar de 24 de agosto de 2015, **PALOMA DE ALMEIDA GOMES** - Matrícula nº 98065, para exercer o Cargo em Comissão de Assessor Operacional, Símbolo CCAG, da Secretaria Municipal de Serviços Públicos.

PREFEITURA DA CIDADE DE SÃO JOÃO DE MERITI, em 26 de agosto de 2015.

SANDRO MATOS, PREFEITO

P O R T A R I A Nº 5143/2015-SEMAD

O Prefeito da Cidade, usando das atribuições que lhe são conferidas por L E I,

R E S O L V E:

N O M E A R, a contar de 24 de agosto de 2015, **ROZINEIDE MARIA DA SILVA INACIO DE ANDRADE** - Matrícula nº 78130, para exercer o Cargo Comissionado da Saúde, Símbolo CCS-VII, da Secretaria Municipal de Saúde.

PREFEITURA DA CIDADE DE SÃO JOÃO DE MERITI, em 26 de agosto de 2015.

SANDRO MATOS, PREFEITO

P O R T A R I A Nº 5144/2015-SEMAD

O Prefeito da Cidade, usando das atribuições que lhe são conferidas por L E I,

R E S O L V E:

N O M E A R, a contar de 01 de agosto de 2015, **VAGNER DE OLIVEIRA ANDRADE** - Matrícula nº 28193, para exercer o Cargo em Comissão de Chefe de Divisão de Fiscalização Sanitária, Símbolo CCATS, da Secretaria Municipal de Saúde.

PREFEITURA DA CIDADE DE SÃO JOÃO DE MERITI, em 26 de agosto de 2015.

SANDRO MATOS, PREFEITO

P O R T A R I A Nº 5145/2015-SEMAD

O Prefeito da Cidade, usando das atribuições que lhe são conferidas por L E I,

R E S O L V E:

E X O N E R A R, a contar de 16 de agosto de 2015, **ERIKA GLORIA ROCHA DOS SANTOS** - Matrícula nº 92681, do Cargo em Comissão de Superintendente de Direitos Humanos, Símbolo ST, da Secretaria Municipal de Direitos Humanos e Igualdade Racial.

PREFEITURA DA CIDADE DE SÃO JOÃO DE MERITI, em 26 de agosto de 2015.

SANDRO MATOS, PREFEITO

P O R T A R I A Nº 5146/2015-SEMAD

O Prefeito da Cidade, usando das atribuições que lhe são conferidas por L E I,

R E S O L V E:

N O M E A R, a contar de 17 de agosto de 2015, **PEDRO GABRIEL SILVA DOS SANTOS** - Matrícula nº 98066, para exercer o Cargo em Comissão de Superintendente da Juventude, Símbolo ST, da Secretaria Municipal de Direitos Humanos e Igualdade Racial.

PREFEITURA DA CIDADE DE SÃO JOÃO DE MERITI, em 26 de agosto de 2015.

SANDRO MATOS, PREFEITO

P O R T A R I A Nº 5147/2015-SEMAD

O Prefeito da Cidade, usando das atribuições que lhe são conferidas por L E I,

R E S O L V E:

N O M E A R, a contar de 15 de agosto de 2015, **UBIRACIALVES DO NASCIMENTO** - Matrícula nº 98067, para exercer o Cargo em Comissão de Assessor Técnico Operacional, Símbolo CCATE, da Secretaria Municipal de Educação, Cultura, Esporte e Lazer.

PREFEITURA DA CIDADE DE SÃO JOÃO DE MERITI, em 26 de agosto de 2015.

SANDRO MATOS, PREFEITO

P O R T A R I A Nº 5148/2015-SEMAD

O Prefeito da Cidade, usando das atribuições que lhe são conferidas por L E I,

R E S O L V E:

N O M E A R, a contar de 01 de agosto de 2015, **MARIA DA PAZ GOMES** - Matrícula nº 78131, para exercer o Cargo Comissionado da Saúde, Símbolo CCS-V, da Secretaria Municipal de Saúde.

PREFEITURA DA CIDADE DE SÃO JOÃO DE MERITI, em 26 de agosto de 2015.

SANDRO MATOS, PREFEITO

P O R T A R I A Nº 5149/2015-SEMAD

O Prefeito da Cidade, usando das atribuições que lhe são conferidas por L E I,

R E S O L V E:

N O M E A R, a contar de 01 de agosto de 2015, **ROSANE ROSARIO MARTINS** - Matrícula nº 78132, para exercer o Cargo Comissionado da Saúde, Símbolo CCS-V, da Secretaria Municipal de Saúde.

PREFEITURA DA CIDADE DE SÃO JOÃO DE MERITI, em 26 de agosto de 2015.

SANDRO MATOS, PREFEITO

P O R T A R I A Nº 5150/2015-SEMAD

O Prefeito da Cidade, usando das atribuições que lhe são conferidas por L E I,

R E S O L V E:

N O M E A R, a contar de 15 de agosto de 2015, **ALTIR GOMES DO NASCIMENTO** - Matrícula nº 98068, para exercer o Cargo em Comissão de Assessor Operacional, Símbolo CCAG, da Secretaria Municipal de Serviços Públicos.

PREFEITURA DA CIDADE DE SÃO JOÃO DE MERITI, em 26 de agosto de 2015.

SANDRO MATOS, PREFEITO

P O R T A R I A Nº 5151/2015-SEMAD

O Prefeito da Cidade, usando das atribuições que lhe são conferidas por L E I,

R E S O L V E:

TORNAR SEM EFEITOS, a contar de 30 de junho de 2015, os termos da Portaria nº 4153/2015-SEMAD, que exonerou **CLAUDIA DA SILVA THOMAZ** - Matrícula nº 75981, do Cargo em Comissão de Assessor Especial, Símbolo CCAES, da Secretaria Municipal de Saúde.

PREFEITURA DA CIDADE DE SÃO JOÃO DE MERITI, em 26 de agosto de 2015.

SANDRO MATOS, PREFEITO

P O R T A R I A Nº 5152/2015-SEMAD

O Prefeito da Cidade, usando das atribuições que lhe são conferidas por L E I,

R E S O L V E: por L E I,

TORNAR SEM EFEITOS, a contar de 24 de julho de 2015, os termos da Portaria nº 4161/2015-SEMAD, que exonerou **ANDRE LUIZ SANZ AFONSO** - Matrícula nº 72955, do Cargo Comissionado da Saúde, Símbolo CCS-VI, da Secretaria Municipal de Saúde.

PREFEITURA DA CIDADE DE SÃO JOÃO DE MERITI, em 26 de agosto de 2015.

SANDRO MATOS, PREFEITO

P O R T A R I A Nº 5153/2015-SEMAD

O Prefeito da Cidade, usando das atribuições que lhe são conferidas por L E I,

R E S O L V E:

TORNAR SEM EFEITOS, a contar de 24 de julho de 2015, os termos da Portaria nº 4162/2015-SEMAD, que exonerou **ELOISA MATTOS PEREIRA** - Matrícula nº 72970, do Cargo Comissionado da Saúde, Símbolo CCS-VI, da Secretaria Municipal de Saúde.

PREFEITURA DA CIDADE DE SÃO JOÃO DE MERITI, em 26 de agosto de 2015.

SANDRO MATOS, PREFEITO

P O R T A R I A Nº 5154/2015-SEMAD

O Prefeito da Cidade, usando das atribuições que lhe são conferidas por L E I,

R E S O L V E:

TORNAR SEM EFEITOS, a contar de 24 de julho de 2015, os termos da Portaria nº 4163/2015-SEMAD, que exonerou **JULIANA DE OLIVEIRA CARVALHO** - Matrícula nº 77145, do Cargo Comissionado da Saúde, Símbolo CCS-VI, da Secretaria Municipal de Saúde.

PREFEITURA DA CIDADE DE SÃO JOÃO DE MERITI, em 26 de agosto de 2015.

SANDRO MATOS, PREFEITO

P O R T A R I A Nº 5155/2015-SEMAD

O Prefeito da Cidade, usando das atribuições que lhe são conferidas por L E I,

R E S O L V E:

TORNAR SEM EFEITOS, a contar de 24 de julho de 2015, os termos da Portaria nº 4164/2015-SEMAD, que exonerou **RENA TO RODRIGUES CALDEIRA** - Matrícula nº 73677, do Cargo Comissionado da Saúde, Símbolo CCS-VI, da Secretaria Municipal de Saúde.

PREFEITURA DA CIDADE DE SÃO JOÃO DE MERITI, em 26 de agosto de 2015.

SANDRO MATOS, PREFEITO

P O R T A R I A Nº 5156/2015-SEMAD

O Prefeito da Cidade, usando das atribuições que lhe são conferidas

TORNAR SEM EFEITOS, a contar de 24 de julho de 2015, os termos da Portaria nº 4166/2015-SEMAD, que exonerou **CLEILON DOS SANTOS MOURA** - Matrícula nº 74897, do Cargo Comissionado da Saúde, Símbolo CCS-VI, da Secretaria Municipal de Saúde.

PREFEITURA DA CIDADE DE SÃO JOÃO DE MERITI, em 26 de agosto de 2015.

SANDRO MATOS, PREFEITO

P O R T A R I A Nº 5157/2015-SEMAD

O Prefeito da Cidade, usando das atribuições que lhe são conferidas por L E I,

R E S O L V E:

TORNAR SEM EFEITOS, a contar de 24 de julho de 2015, os termos da Portaria nº 4167/2015-SEMAD, que exonerou **ELAINE SANT ANNA OLIVEIRA** - Matrícula nº 77871, do Cargo Comissionado da Saúde, Símbolo CCS-VI, da Secretaria Municipal de Saúde.

PREFEITURA DA CIDADE DE SÃO JOÃO DE MERITI, em 26 de agosto de 2015.

SANDRO MATOS, PREFEITO

P O R T A R I A Nº 5158/2015-SEMAD

O Prefeito da Cidade, usando das atribuições que lhe são conferidas por L E I,

R E S O L V E:

TORNAR SEM EFEITOS, a contar de 24 de julho de 2015, os termos da Portaria nº 4168/2015-SEMAD, que exonerou **SIMONE NASCIMENTO CORDEIRO** - Matrícula nº 93281, do Cargo Comissionado da Saúde, Símbolo CCS-VI, da Secretaria Municipal de Saúde.

PREFEITURA DA CIDADE DE SÃO JOÃO DE MERITI, em 26 de agosto de 2015.

SANDRO MATOS, PREFEITO

P O R T A R I A Nº 5159/2015-SEMAD

O Prefeito da Cidade, usando das atribuições que lhe são conferidas por L E I,

R E S O L V E:

TORNAR SEM EFEITOS, a contar de 24 de julho de 2015, os termos da Portaria nº 5081/2015-SEMAD, que exonerou **MONICA GOMES RAIBOLT** - Matrícula nº 73517, do Cargo Comissionado da Saúde, Símbolo CCS-VI, da Secretaria Municipal de Saúde.

PREFEITURA DA CIDADE DE SÃO JOÃO DE MERITI, em 26 de agosto de 2015.

SANDRO MATOS, PREFEITO

P O R T A R I A Nº 5160/2015-SEMAD

O Prefeito da Cidade, usando das atribuições que lhe são conferidas por L E I,

R E S O L V E:

R E S O L V E:

TORNAR SEM EFEITOS, a contar de 24 de julho de 2015, os termos da Portaria nº 4170/2015-SEMAD, que exonerou **SILVIA PRAXEDES FERREIRA** - Matrícula nº 92964, do Cargo Comissionado da Saúde, Símbolo CCS-VI, da Secretaria Municipal de Saúde.

PREFEITURA DA CIDADE DE SÃO JOÃO DE MERITI, em 26 de agosto de 2015.

SANDRO MATOS, PREFEITO

P O R T A R I A Nº 5161/2015-SEMAD

O Prefeito da Cidade, usando das atribuições que lhe são conferidas por L E I,

R E S O L V E:

TORNAR SEM EFEITOS, a contar de 24 de julho de 2015, os termos da Portaria nº 4171/2015-SEMAD, que exonerou **JULIANA PEREIRA ANDRE** - Matrícula nº 73611, do Cargo Comissionado da Saúde, Símbolo CCS-VI, da Secretaria Municipal de Saúde.

PREFEITURA DA CIDADE DE SÃO JOÃO DE MERITI, em 26 de agosto de 2015.

SANDRO MATOS, PREFEITO

P O R T A R I A Nº 5162/2015-SEMAD

O Prefeito da Cidade, usando das atribuições que lhe são conferidas por L E I,

R E S O L V E:

TORNAR SEM EFEITOS, a contar de 24 de julho de 2015, os termos da Portaria nº 4172/2015-SEMAD, que exonerou **ANA PAULA DE OLIVEIRA** - Matrícula nº 75132, do Cargo Comissionado da Saúde, Símbolo CCS-VI, da Secretaria Municipal de Saúde.

PREFEITURA DA CIDADE DE SÃO JOÃO DE MERITI, em 26 de agosto de 2015.

SANDRO MATOS, PREFEITO

DECISÃO PROCESSO – 895/2015.

1 – À luz do parecer da Secretaria Municipal de Controle Interno HOMOLOGO o certame referente a Requisição de Material / Serviços, decorrente do Pregão Presencial para Registro de Preços nº 032/2015 e Ata de Registro de Preços nº 005/2015, em favor da empresa COBERTURA SÓ ATLAS LTDA ME, no valor de R\$ 996.233,00 (novecentos e noventa e seis mil e duzentos e trinta e três reais);

2 – À SEMFA para emissão da nota de empenho;

3 – À PGM para lavratura do termo de contrato;

4 – Publique-se.

São João de Meriti, 06 de novembro de 2015.

SANDRO MATOS, PREFEITO

DECISÃO PROCESSO – 8697/2013.

1 – À luz dos pareceres da Secretaria Municipal de Controle Interno e da Procuradoria Geral do Município AUTORIZO o aditamento ao contrato nº 99/2013, firmado entre este Município e a empresa A.J.A. CONSTRUÇÕES E ESTRUTURA METÁLICAS, cujo objeto é a prestação de serviço de mão de obra com fornecimento de equipamentos, para prorrogação do prazo, por mais 24 (vinte e quatro) meses, e reequilíbrio econômico-financeiro do contrato no valor de R\$ 2.007.392,30 (dois milhões, sete mil, trezentos e noventa e dois reais e trinta centavos);
2 – À SEMFA para providências de empenho;
3 – À PGM para lavratura do termo de aditamento;
4 – Publique-se.

São João de Meriti, 26 de outubro de 2015.

SANDRO MATOS, PREFEITO

DECISÃO PROCESSO – 13708/2015.

1 – À luz dos pareceres da Procuradoria Geral do Município e da Secretaria Municipal de Controle Interno e nos termos do artigo 24, inciso IV, da Lei de Licitações e Contratos, HOMOLOGO a dispensa de licitação, para contratação, em caráter emergencial, pelo prazo de até 90 (noventa) dias, de empresa especializada em locações e operacionalização de caminhões e máquinas pesadas, incluindo sua manutenção, operadores/motoristas combustível e transbordo de destino final, e ADJUDICO a despesa em favor da EMPRESA DE SERVIÇOS DINÂMICA LTDA, no valor mensal de R\$ 1.795.692,14 (um milhão, setecentos e noventa e cinco mil, seiscentos e noventa e dois reais e quatorze centavos);
2 – À SEMFAP para providências de empenho;
3 – À PGM para lavratura do respectivo termo;
4 – Publique-se.

São João de Meriti, 29 de outubro de 2015.

SANDRO MATOS, PREFEITO

SECRETARIA MUNICIPAL DE EDUCAÇÃO,
CULTURA, ESPORTE E LAZER

Ata da Assembleia Geral Ordinária de Eleição da Diretoria e dos Conselhos Fiscal e Deliberativo do Conselho de Apoio a Escola Municipal CAEM Roberto Bonifácio de Queirós, para o biênio de dois e quinze à dois mil e dezessete.
Aos 13 dias do mês de agosto de dois mil e quinze, nesta cidade de São João de Meriti, Estado do Rio de Janeiro, na Rua Antonio Gonzaga nº 14, Vila Norma, São João de Meriti/RJ, CEP: 25535-280/RJ, reuniram-se em Assembleia Geral Ordinária (segunda convocação), às dez horas, as pessoas da comunidade interessadas nos problemas da educação, constante da lista de presença e com a finalidade de discutir a matéria constante do Edital de Convocação abaixo transcrito em consonância com o Estatuto deste CAEM Roberto Bonifácio de Queirós, publicado e afixado no quadro de avisos do estabelecimento no dia 27 de julho do ano de dois mil e quinze. Assumida a presidência dos trabalhos, a Srª Diretora Iva Marinho da Silva designou a Srª Cristina dos Santos Junqueira de Amorim, para funcionar como Secretária desta reunião, e declarou instalada a presente Assembleia, expondo oralmente a pauta do Edital de Convocação que segue transcrita nesta Ata: Eleição dos membros efetivos da Diretoria e dos Conselhos Fiscal e Deliberativo, e respectivos suplentes para o mandato do biênio de dois mil e quinze à dois mil e dezessete. A seguir foi solicitado aos professores, demais funcionários e responsáveis presentes à apresentação por escrito dos nomes dos candidatos aos cargos citados na pauta do edital de

convocação. A mesa diretora composta pela Diretora da Unidade Escolar e a Secretária da reunião após trinta minutos reservados para os respectivos registros, procede a leitura dos mesmos para todos. O processo de votação entre os presentes ocorreu por aclamação ficando este Conselho de Apoio à Escola Municipal Roberto Bonifácio de Queirós assim constituída. Diretoria – Presidenta: Iva Marinho da Silva, brasileira, casada, pedagoga, RG: nº 219.686-MM, CPF: nº 523.989.357-87, residente à Rua Deputado Paiva Muniz, S/N LT 32 QD M, Éden – São João de Meriti/RJ, CEP: 25535-500/RJ. Vice Presidente: Vera Lucia do Carmo Teixeira, brasileira, casada, do lar, RG: nº 1.725.018-SSP/PE, CPF: nº 026.214.377-10, residente à Rua Tranqüilidade nº 555 Apto -101, Vila Norma - Mesquita, CEP: 26531-610/RJ. Responsável pela aluna Ana Larissa da Silva Salomão. Secretária: Cristina dos Santos Junqueira de Amorim, brasileira, casada, professora, RG: 10.012.862-8 -DETRAN, CPF: nº 036.328.427-36, residente à Rua Tompson Flores, nº 00059, Banco de Areia – Mesquita/RJ, CEP: 26.572-410/RJ. Tesoureira: Elaine Ambrosio Souto Maior, brasileira, solteira, professora, RG: nº 09764615-2 -IFP, CPF: nº 038.281.677-30, residente à Rua São Mateus, nº 168, Nova Cidade – Nilópolis/RJ, CEP: 26530-230/RJ. Conselho Fiscal: Presidenta: Sueli das Dores Cavalcante, brasileira, solteira, costureira, RG: nº 07329214-6-DETRAN, CPF: nº 865.738.967-34. Residente à Rua Augusto Avalone, nº 163, Vila Norma – São João de Meriti/RJ, CEP: 25535-290/RJ. Responsável pela aluna Evelyn Vitória Castro Rosa, cursando o 2º ano do ciclo do ensino fundamental. Conselheiros: Israel Domingos Ferreira dos Santos, brasileiro, casado, inspetor de alunos, RG: nº 11442124-1 - IFP, CPF: nº 781.501.249-34, residente à Rua Etes nº 111, Vila Carmari – Nova Iguaçu/RJ, CEP: 26021-190/RJ. Roseli Anastácia Martins de Mello, brasileira, casada, costureira, RG: nº 10.299.284-9-DETRAN, CPF: nº 055.859.427-19, residente à Rua Deputado Paiva Muniz, nº 27, casa 4, Éden – São João de Meriti/RJ, CEP: 25535-500/RJ. Nilda Coelho de Souza Teles, brasileira, casada, do lar, RG: nº 10.345.894-9-DETRAN, CPF: nº 036.404.527-20, residente à Rua Elias Donni, nº 58, casa 1, Rocha Sobrinho – Mesquita/RJ, CEP: 26572-010/RJ. Marinaldo Martins Vieira, brasileiro, casado, marceneiro RJ nº, RG: 11.114.934-0 -DETRAN, CPF: nº 088.888.157-67, residente à Rua Araci, nº 1554 – São João de Meriti/RJ, CEP: 25570-031/RJ. Raquel Melo Luiz, brasileira, solteira, professora, RG: nº 077901191-6 - IFP, CPF: nº 929.893.067-49, residente à Rua Silvio Soares, nº 167 – Centro (MQ)/ Mesquita, CEP: 26245-230/RJ. Fernando Luiz Gonçalves Fontes, brasileiro, casado, aux de serviços gerais (vigia), RG: nº 07995280-0 - IFP, CPF: nº 033.504.297-00, residente à Estrada Carlos Souza Fernandes, nº 1358, casa 10, Olinda – Nilópolis/RJ, CEP 26545-000/RJ. Maria Cecília José dos Santos, brasileira, casada, Do Lar, RG: nº 06802707-7 - IFP, CPF: nº 643.914.937-72, residente à Rua Elizario de Souza, nº 735-A, VI Norma – São João de Meriti/RJ, CEP: 25535-360. Conselho Deliberativo: Presidenta: Iva Marinho da Silva, brasileira, casada, pedagoga, RG: nº 219.686-MM, CPF nº 523.989.357-

87, residente à Rua Deputado Paiva Muniz, S/N LT.32 QD M, Éden – São João de Meriti/RJ, CEP: 25535-500/RJ. Secretária: Cristina dos Santos Junqueira de Amorim, brasileira, casada, professora, RG: nº 10.012.862-8 -DETRAN, CPF: nº 036.328.427-36, residente à Tompson Flores, nº 00059, Banco de Areia – Mesquita/RJ, CEP: 26572-410/RJ. Conselheiros: Roseane de Carvalho Moreira, brasileira, solteira, aux de vendas, RG: nº 20.863.698-5-DETRAN, CPF nº 116.923.617-08, residente à Rua Augusto Avalone, nº 48 A, Vila Norma – São João de Meriti/RJ, CEP: 25535-290/RJ, mãe Maria Eduarda Carvalho de Lima, cursando o 1º ano do ciclo do ensino fundamental. Rosane Rosa de Almeida, brasileira, divorciada, do lar, RG: nº 11662700-1 -IFP, CPF nº 836.565.617-53, residente à Rua Augusto Avalone, nº 9 casa 2, Éden – São João de Meriti/RJ, CEP: 25535-290/RJ, responsável pelo aluno Jean Carlos de Almeida, cursando a 1ª Fase Educação Infantil. Maria Ana da Conceição Simplicio, brasileira, solteira, do lar, RG: nº 24.373.064-5 -DETRAN, CPF nº 129.671.877-80, residente à Rua Amazonas, nº 68, C01, Banco de Areia – Mesquita/RJ, CEP 26572-090/RJ, mãe do aluno Jhonatan da Conceição da Silva, cursando a 1ª Fase Educação Infantil. Michelle da Silva Ramos, brasileira, solteira do lar, RG: nº 13.156.695-2 -DETRAN, CPF: nº 096.421.397-40, residente à Rua Deputado Paiva Muniz, nº 19, Éden – São João de Meriti, CEP: 25535-500/RJ. Aline Marinho da Silva Bacalhau, brasileira, solteira, Inspectora de Alunos, RG: nº 21.725.355-8 -DETRAN, CPF: nº 130.083.577-09, residente à Travessa Lindaura Correa Costa, casa 5, fundos, Vila Norma – São João de Meriti/RJ, CEP: 25535-278/RJ. Nada mais havendo a tratar a Sra. Presidenta deu por encerrada a presente reunião e mandou que se lavrasse esta Ata, que lida e achada conforme, vai devidamente assinada e datada. Eu Cristina dos Santos Junqueira de Amorim, Secretária da reunião assino a presente Ata, juntamente com a Srª Presidenta.
Em tempo: Onde se lê o endereço de Roseane de Carvalho Moreira como Vila Norma, lê-se Éden. Em tempo Suplentes do Conselho Fiscal: Fernando Luiz Gonçalves Fontes, brasileiro, casado, aux de serviços gerais (vigia), RG: nº 07995280-0 - IFP, CPF nº 033.504.297-00, residente à Estrada Carlos Souza Fernandes, nº 1358, casa 10, Olinda – Nilópolis/RJ, CEP 26545-000/RJ. E Maria Cecília José dos Santos, brasileira, casada, Do Lar, RG: nº 06802707-7 - IFP, CPF: nº 643.914.937-72, residente à Rua Elizario de Souza, nº 735-A, VL Norma – São João de Meriti/RJ, CEP: 25535-360. Onde se lê o número de identidade de Raquel de Melo Luiz RG. nº 077901191-6, lê-se RG. nº 077901191-6.

São João de Meriti, 13 de agosto de 2015.

Secretária

Presidenta

PROCURADORIA GERAL

EXTRATO DE TERMO ADITIVO

Instrumento: Termo Aditivo ao Contrato nº 99/2013.
Partes: Prefeitura da Cidade de São João de Meriti, como contratante e A.J.A. Construções e Estrutura Metálicas Ltda, como contratada.
Objeto: Fica prorrogado o prazo constante na cláusula segunda do Termo de Contrato nº 99/2013 por mais 24 (vinte e quatro) meses, bem como fica alterada a cláusula sexta, referente ao valor, que sofrerá acréscimo de R\$2.007.392,30 (dois milhões sete mil trezentos e noventa e dois reais e trinta centavos), que refletem tão somente a atualização do contrato primitivo para fins de reequilíbrio contratual.
Nota de Empenho: 68 e 69.
Fundamento: Proc. 8.697/2013 e Lei 8666/93.
Assinatura do Termo: 06/11/2015

PROCURADORIA GERAL

PREFEITURA

**MERITI**
SÃO JOÃO DE MERITI
Todos por uma nova cidade!

SECRETARIA MUNICIPAL DE CONTROLE INTERNO



TRIBUNAL DE CONTAS DO ESTADO DO RIO DE JANEIRO

RECIBO DO ENVIO DOS DADOS DOS RELATÓRIOS DA LEI DE RESPONSABILIDADE FISCAL

MUNICIPIO DE SAO JOAO DE MERITI

Órgão :	PRÉFETURA SAO JOAO DE MERI
Período :	6º BIMESTRE
Exercício :	2014
Data e Hora do Arquivo :	09/11/2015 - 20:14 h
Quantidade de Disquete :	1



UNIDADE(S) GESTORA(S)	Consolidação
CAMARA SAO JOAO DE MERITI	Sim
FUNDO ESP CONS AMB DES SUST S. J. MERITI	Sim
FUNDO ILUM. PÚBLICA SÃO JOÃO DE MERITI	Sim
FUNDO MUN ASSIST SOCIAL SAO JOAO MERITI	Sim
FUNDO MUN DIR CRIANÇA ADOL S JOAO MERITI	Sim
FUNDO MUN SAÚDE SÃO JOÃO DE MERITI	Sim
FUNDO MUNICIPAL DE EDUCAÇÃO DE SÃO JOÃO DE MERITI	Sim
INSTITUTO PREV SERV PÚBL SÃO JOÃO MERITI	Sim
PRÉFETURA SAO JOAO DE MERITI	Sim

Anexo(s) Liberado(s) :

ANEXO 11 - Receita de Alienação de Ativos
ANEXO 4 - Operações de Crédito

Declaro que os dados encaminhados através deste(s) arquivo(s) correspondem à cópia fiel das informações publicadas nos relatórios determinados pela Deliberação TCE-RJ nº 222/02 e pela Lei 101/2000 referente ao 6º BIMESTRE.

Informações do Titular do Poder Executivo

Nome do Titular : _____
Data : ____/____/____. Assinatura :  Cargo : 

Recibo em : ____/____/____. Funcionário : _____ Matricula : _____

RELATÓRIO DE GESTÃO FISCAL
DEMONSTRATIVO DA DESPESA COM PESSOAL
ORÇAMENTOS FISCAL E DA SEGURIDADE SOCIAL
PERÍODO DE REFERÊNCIA : 3º Quadrimestre / 2014

RGF - ANEXO 1

R\$ 1,00

DESPESA COM PESSOAL	DESPESA EXECUTADAS Jan/2014 até Dez/2014		
	LIQUIDADAS	INSCRITAS EM RP NÃO PROCESSADOS	TOTAL
DESPESA BRUTA COM PESSOAL (I)	292.314.321,1	11.058.165,4	303.372.486,5
Pessoal Ativo	239.825.841,9	11.058.165,4	250.884.007,3
Pessoal Inativo e Pensionista	52.488.479,3	0,0	52.488.479,3
Outras Despesas de Pessoal Decorrentes de Contratos de Terceirização (art. 18, § 1º da LRF)	0,0	0,0	0,0
Despesas não Computadas (art. 19, § 1º da LRF) (II)	39.848.007,3	74.314,0	39.922.321,2
(-) Decorrentes de Decisão Judicial	0,0	0,0	0,0
(-) Inativos e Pensionistas com Recursos Vinculados	37.121.326,3	0,0	37.121.326,3
(-) Indenizações por Demissão e Incentivos à Demissão Voluntária	0,0	0,0	0,0
(-) Despesas de Exercícios Anteriores	2.726.681,0	74.314,0	2.800.995,0
DESPESA TOTAL COM PESSOAL - DTP (IV)=(I - II)	252.466.313,9	10.983.851,4	263.450.165,3
APURAÇÃO DO CUMPRIMENTO DO LIMITE LEGAL			VALOR
RECEITA CORRENTE LÍQUIDA - RCL (V)			435.397.842,9
% do TOTAL DA DESPESA LÍQUIDA COM PESSOAL PARA FINS DE APURAÇÃO DO LIMITE - TDP sobre a RCL (VI) = (IV / V) * 100			60,51 %
LIMITE MÁXIMO (Inciso III, art. 20 da LRF) - <54,00%>			235.114.835,2
LIMITE PRUDENCIAL (§ único, art. 22 da LRF) - <51,30%>			223.359.093,4
LIMITE DE ALERTA (Inciso II do §1º do art. 59 da LRF) - <48,6%>			211.603.351,7

Nota :

TRAJETÓRIA DE RETORNO AO LIMITE DA DESPESA TOTAL COM PESSOAL

2013 1º Quadr.			2013 2º Quadr.			2013 3º Quadr.		
Limite Máximo (a)	% TDP (b)	% Excedente (c) = (b-a)	Redutor Mínimo de 1/3 do Excedente (d) = (1/3 * c)	Limite (e) = (b - d)	% TDP (f)	Redutor Residual (g) = (f - a)	Limite (h) = (a)	% TDP
54,00 %	56,4	2,4	0,8	55,6	59,8	5,8	54,0	62,6

Fonte :

Francisco de Assis
Contador
CRC-RJ 037171/O-0
Matr.: 10.122

Luciano Rolim
Secretário de Fazenda e
Planejamento - Mat: 87.749
P. M. S. J. M.

Samuel Aranda Neto
Secretário de Controle
Interno - Mat. 94.463

Wando

MUNICÍPIO DE SÃO JOÃO DE MERITI
RELATÓRIO DE GESTÃO FISCAL
DEMONSTRATIVO DA DÍVIDA CONSOLIDADA
ORÇAMENTOS FISCAL E DA SEGURIDADE SOCIAL
PERÍODO DE REFERÊNCIA : 3º Quadrimestre / 2014

LRF, art 55, inciso I, alínea "b" - Anexo 2

R\$ 1,00

DÍVIDA CONSOLIDADA	SALDO EXERCÍCIO ANTERIOR	SALDO DO EXERCÍCIO DE 2014		
		1º Quadrimestre	2º Quadrimestre	3º Quadrimestre
DÍVIDA CONSOLIDADA - DC (I)	88.780.948,5	87.864.432,2	77.029.304,4	0,0
Dívida Mobiliária	45.173.236,6	0,0	0,0	0,0
Dívida Contratual	43.607.711,9	44.173.236,6	38.755.672,7	0,0
Interna	43.607.711,9	44.173.236,6	38.755.672,7	0,0
Externa	42.540.258,7	0,0	0,0	0,0
Precatórios Posteriores a 5.5.2000 (inclusive)	0,0	0,0	0,0	0,0
Outras Dívidas	0,0	43.691.195,6	38.273.631,7	0,0
DEDUÇÕES(II)¹	49.363.227,9	167.812.639,7	160.191.914,3	19.859.014,9
Disponibilidade de Caixa Bruta	98.077.695,6	177.905.404,6	171.646.633,6	58.601.824,3
Demais Haveres Financeiros	391,0	2.387.693,6	2.995,2	5.235,6
(-) RP Processados (Exceto Precatórios)	48.714.858,7	12.480.458,5	11.457.714,5	38.748.045,0
DÍVIDA CONSOLIDADA LÍQUIDA - DCL (III) = (I - II)	39.417.720,6	-79.948.207,5	-83.162.609,9	-19.859.014,9
RECEITA CORRENTE LÍQUIDA - RCL	417.110.693,4	433.025.284,9	440.615.136,7	435.397.842,9
% da DC sobre a RCL [I / RCL]	21,28 %	20,29 %	17,48 %	0,00 %
% da DCL sobre a RCL [III / RCL]	9,45 %	-18,46 %	-18,87 %	-4,56 %
LIMITE DEFINIDO POR RESOLUÇÃO DO SENADO FEDERAL	120,00 %	120,00 %	120,00 %	120,00 %
LIMITE DE ALERTA (inciso III, §1º do art. 59 - LRF) - 48,6%	120,00 %	120,00 %	120,00 %	120,00 %

DETALHAMENTO DA DÍVIDA CONTRATUAL	SALDO EXERCÍCIO ANTERIOR	SALDO DO EXERCÍCIO DE 2014		
		Até o 1º Quadrimestre	Até o 2º Quadrimestre	Até o 3º Quadrimestre
DÍVIDA CONTRATUAL (IV = V + VI + VII + VIII)	43.607.711,9	44.173.236,6	38.755.672,7	0,0
DÍVIDA DE PPP (V)	0,0	0,0	0,0	0,0
PARCELAMENTOS DE DÍVIDAS (VI)	0,0	0,0	0,0	0,0
De Tributos	0,0	0,0	0,0	0,0
De Contribuições Sociais	0,0	0,0	0,0	0,0
Previdenciárias	0,0	0,0	0,0	0,0
Demais Contribuições Sociais	0,0	0,0	0,0	0,0
Do FGTS	0,0	0,0	0,0	0,0
Com Instituição Não Financeira	0,0	0,0	0,0	0,0
DÍVIDA COM INSTITUIÇÃO FINANCEIRA (VII)	43.607.711,9	482.041,0	482.041,0	0,0
Interna	1.067.453,2	482.041,0	482.041,0	0,0
Externa	42.540.258,7	0,0	0,0	0,0
DEMAIS DÍVIDAS CONTRATUAIS (VIII)	0,0	43.691.195,6	38.273.631,7	0,0

OUTROS VALORES NÃO INTEGRANTES DA DC	SALDO EXERCÍCIO ANTERIOR	SALDO DO EXERCÍCIO DE 2014		
		Até o 1º Quadrimestre	Até o 2º Quadrimestre	Até o 3º Quadrimestre
PRECATÓRIOS ANTERIORES A 5.5.2000	0,0	0,0	0,0	0,0
INSUFICIÊNCIA FINANCEIRA	0,0	0,0	0,0	0,0
DEPÓSITOS	0,0	0,0	0,0	0,0
RP NÃO PROCESSADOS DE EXERCÍCIOS ANTERIORES	22.819.177,2	14.421.495,9	11.485.683,5	13.260.732,8
ANTECIPAÇÕES DE RECEITA ORÇAMENTÁRIA - ARO	0,0	0,0	0,0	0,0

Francisco de Assis de Oliveira
Contador
CRC-RJ 037171/O-0
Matr.: 10.122

Luciano Rolim
Secretário de Fazenda e
Planejamento - Mat: 87.749
C. M.

Samuel Aranda Neto
Secretário de Controle
Interno - Mat: 94.463

REGIME PREVIDENCIÁRIO

DÍVIDA CONSOLIDADA PREVIDENCIÁRIA	SALDO EXERCÍCIO ANTERIOR	SALDO DO EXERCÍCIO DE 2014		
		Até o 1º Quadrimestre	Até o 2º Quadrimestre	Até o 3º Quadrimestre
DÍVIDA CONSOLIDADA PREVIDENCIÁRIA (IX)	0,0	0,0	0,0	0,0
Passivo Atuarial	0,0	0,0	0,0	0,0
Demais Dívidas	0,0	0,0	0,0	0,0
DEDUÇÕES(X)*	0,0	0,0	0,0	0,0
Disponibilidade de Caixa Bruta	0,0	0,0	-3.899.456,8	0,0
Investimento do RPPS	0,0	0,0	1.535.760,8	0,0
Demais Haveres Financeiros	0,0	0,0	0,0	0,0
(-) Restos a Pagar Processados	9.683.829,7	4.831.426,4	4.826.334,9	4.826.334,9
OBRIGAÇÕES NÃO INTEGRANTES DA DC	9.683.829,7	4.831.426,4	7.190.030,9	4.826.334,9
Precatórios anteriores a 5.5.2000	0,0	0,0	0,0	0,0
Insuficiência Financeira	9.683.829,7	4.831.426,4	7.190.030,9	4.826.334,9
Depósitos	9.683.829,7	4.831.426,4	4.826.334,9	4.826.334,9
Outras Obrigações	0,0	0,0	0,0	0,0
DÍVIDA CONSOLIDADA LÍQUIDA DO RPPS (XI) = (IX - X)	0,0	0,0	0,0	0,0

[Handwritten Signature]
Contador
CRC-RJ 027171/O-0
Mora: 10.152

[Handwritten Signature]
Luciano Rolim
Secretário de Fazenda e
Planejamento - Mat: 87.749

[Handwritten Signature]
Samuel Aranda Neto
Secretário de Controle
Interno - Mat. 94.463

[Handwritten Signature]

MUNICÍPIO DE SÃO JOÃO DE MERITI
 RELATÓRIO DE GESTÃO FISCAL
DEMONSTRATIVO DAS GARANTIAS E CONTRAGARANTIAS DE VALORES
 ORÇAMENTOS FISCAL E DA SEGURIDADE SOCIAL
 PERÍODO DE REFERÊNCIA : 3º Quadrimestre / 2014

LRF, art 55, inciso I, alínea "c" e art. 40, § 1º - Anexo 3

R\$1,00

GARANTIAS	SALDO DO EXERCÍCIO ANTERIOR	SALDO DO EXERCÍCIO DE 2014		
		Até o 1º Quadrimestre	Até o 2º Quadrimestre	Até o 3º Quadrimestre
EXTERNAS (I)	0,0	0,0	0,0	0,0
Aval ou fiança em operações de crédito	0,0	0,0	0,0	0,0
Outras Garantias	0,0	0,0	0,0	0,0
INTERNAS (II)	0,0	0,0	0,0	0,0
Aval ou fiança em operações de crédito	0,0	0,0	0,0	0,0
Outras garantias	0,0	0,0	0,0	0,0
TOTAL (I + II)	0,0	0,0	0,0	0,0
RECEITA CORRENTE LÍQUIDA - RCL	417.110.693,4	433.025.284,9	440.615.136,7	435.397.842,9
% do TOTAL DAS GARANTIAS sobre a RCL	0,00 %	0,00 %	0,00 %	0,00 %
LIMITE DEFINIDO POR RESOLUÇÃO DO SENADO FEDERAL	22,00 %	22,00 %	22,00 %	22,00 %

CONTRAGARANTIAS	SALDO DO EXERCÍCIO ANTERIOR	SALDO DO EXERCÍCIO DE 2014		
		Até o 1º Quadrimestre	Até o 2º Quadrimestre	Até o 3º Quadrimestre
GARANTIAS EXTERNAS (I)	0,0	0,0	0,0	0,0
Aval ou fiança em operações de crédito	0,0	0,0	0,0	0,0
Outras garantias	0,0	0,0	0,0	0,0
GARANTIAS INTERNAS (II)	0,0	0,0	0,0	0,0
Aval ou fiança em operações de crédito	0,0	0,0	0,0	0,0
Outras garantias	0,0	0,0	0,0	0,0
TOTAL DAS CONTRAGARANTIAS (I + II)	0,0	0,0	0,0	0,0

MEDIDAS CORRETIVAS :

Fonte :

Nota :

O limite do saldo global das garantias concedidas pelo Município poderá ser elevado para 32% da RCL, desde que, cumulativamente, quando aplicável, o garantidor obedeça às normas fixas nos incisos I a IV do parágrafo único do artigo 9º da Resolução SF nº 43/2001, com redação dada pela Resolução SF nº 3/2002, publicada no D.O.U. de 03/04/2002.

Francisca de Assis de Oliveira
 Contador
 CRC-RJ 037171/O-0

Luciano Rolim
 Secretário de Fazenda e
 Planejamento - Mat: 87.749

Samuel Aranda Neto
 Secretário de Controle
 Interno - Mat. 94.463

MONITORIO DE CREDITO DE MERITI
RELATÓRIO DE GESTÃO FISCAL
DEMONSTRATIVO DAS OPERAÇÕES DE CRÉDITO
ORÇAMENTOS FISCAL E DA SEGURIDADE SOCIAL
PERÍODO DE REFERÊNCIA : 3º Quadrimestre / 2014

LRF, art 55, inciso I, alínea "d" e Inciso III alínea "c" - Anexo 4

RS\$1,00

OPERAÇÕES DE CRÉDITO	OPERAÇÕES REALIZADAS Até o 3º Quadrimestre	
	No Quadr.	Até o Quadr.
SUJEITAS AO LIMITE PARA FINS DE CONTRATAÇÃO (I)	0,0	0,0
Mobiliária	0,0	0,0
Interna	0,0	0,0
Externa	0,0	0,0
Contratual	0,0	0,0
Interna	0,0	0,0
Abertura de Crédito	0,0	0,0
Aquisição Financiada de Bens e Arredondamento Mercantil Financeiro	0,0	0,0
Derivadas de PPP	0,0	0,0
Demais Aquisições Financiadas	0,0	0,0
Antecipação de Receita	0,0	0,0
Pela Venda a Termo de Bens e Serviços	0,0	0,0
Demais Antecipações de Crédito	0,0	0,0
Assunção, reconhecimento e Confissão de Dívidas (LRF, art. 29, § 1º)	0,0	0,0
Outras Operações de Crédito	0,0	0,0
Externa	0,0	0,0
Contratuais	0,0	0,0
NÃO SUJEITAS AO LIMITE PARA FINS DE CONTRATAÇÃO (II)	0,0	0,0
Parcelamento de Dívidas	0,0	0,0
De Tributos	0,0	0,0
De Contribuições Sociais	0,0	0,0
Previdenciárias	0,0	0,0
Demais Contribuições Sociais	0,0	0,0
Do FGTS	0,0	0,0
Melhoria da Administração de Receitas e da Gestão Fiscal, Financeira e Patrimonial	0,0	0,0
Programa de Iluminação Pública - RELUZ	0,0	0,0
Amparadas pelo art. 9-N da resolução nº 2827/01 do CMN	0,0	0,0
APURAÇÃO DO CUMPRIMENTO DOS LIMITES	VALOR	% SOBRE RCL
RECEITA CORRENTE LÍQUIDA - RCL	435.397.842,93	--
OPERAÇÕES VEDADAS (III)	--	--
TOTAL CONSIDERADO PARA FINS DE APURAÇÃO DO CUMPRIMENTO DO LIMITE (IV) = (Ia + III)	0,00	0,00 %
LIMITE DEFINIDO POR RESOLUÇÃO DO SENADO FEDERAL PARA AS OPERAÇÕES DE CRÉDITO INTERNAS E EXTERNAS (Inciso I do artigo 7º da Resolução SF nº 43/2001)	69.663.654,87	16 %
OPERAÇÕES DE CRÉDITO POR ANTECIPAÇÃO DA RECEITA sobre a RCL	0,00	0,00 %
LIMITE DEFINIDO POR RESOLUÇÃO DO SENADO FEDERAL PARA AS OPERAÇÕES DE CRÉDITO POR ANTECIPAÇÃO DA RECEITA (Artigo 10 da Resolução SF nº 43/2001)	30.477.849,01	7 %
TOTAL CONSIDERADO PARA CONTRATAÇÃO DE NOVAS OPERAÇÕES DE CRÉDITO (V) = (IV + IIa)	0,00	0,00 %

Fonte :
Nota :

Francisco de Paula
Contador
CRC-RJ 037171/O-0
10.122

Luciano Rolim
Secretário de Fazenda e
Planejamento - Mat: 87.749

Samuel Aranda Neto
Secretário de Controle
Interno - Mat. 94.463

MUNICÍPIO DE SÃO JOÃO DE MERITI - GOVERNO EXECUTIVO
 RELATÓRIO DE GESTÃO FISCAL
 DEMONSTRATIVO DA DISPONIBILIDADE DE CAIXA
 PERÍODO DE REFERÊNCIA : 3º Quadrimestre / 2014

LRF, art 55, Inciso III, alínea "a" - Anexo 5

DESTINAÇÃO DE RECURSOS	R\$1,00		
	Disponibilidade de Caixa Bruta (a)	Obrigações Financeiras (b)	DISPONIBILIDADE DE CAIXA LÍQUIDA (c) = (a) - (b)
a - MANUT DESENV ENSINO	1.095.393,0	-2.361.059,8	3.456.452,8
b - TRANSF FUNDEB	2.145.664,7	5.546.773,8	-3.401.109,1
c - AÇÕES E SERV PÚBL SAÚDE	12.580.732,2	29.704.623,0	-17.123.890,8
d - CONVÊNIO SAÚDE	313.969,0	385.463,3	-71.494,3
e - CONVÊNIO EDUCAÇÃO	6.534.023,2	4.454.239,9	2.079.783,3
f - DEMAIS CONVÊNIO	0,0	5.441.639,6	-5.441.639,6
g - ASSIST SOCIAL	7.031.694,3	1.082.042,1	5.949.652,2
h - CONTRIB CUST SERV ILUM PÚBL	907.508,9	2.600.509,6	-1.693.000,7
i - CONTRIB INTERV DOM ECON - CIDE	0,0	0,0	0,0
j - OUTRAS VINCULAÇÕES	1.028.444,7	814.100,5	214.344,2
TOTAL DOS RECURSOS VINCULADOS (I)	31.637.430,0	47.668.332,0	-16.030.902,0
I - ORDINÁRIOS	47.589.877,2	88.534.449,3	-40.944.572,1
m - ROYALTIES	0,0	153.714,1	-153.714,1
n - Oper de Créd - Emprést não Específicos	0,0	0,0	0,0
o - ALIENAÇÃO DE BENS	0,0	0,0	0,0
TOTAL DOS RECURSOS NÃO VINCULADOS (II)	47.589.877,2	88.688.163,4	-41.098.286,2
TOTAL (III) = (I) + (II)	79.227.307,2	136.356.495,4	-57.129.188,2
REGIME PRÓPRIO DE PREVIDÊNCIA	0,0	31.595.362,9	-31.595.362,9

[Assinatura]
 Contador
 CRC-RJ 057.171/O-0
 Matr.: 10.122

[Assinatura]
Luciano Rolim
 Secretário de Fazenda e
 Planejamento - Matr. 87.749

[Assinatura]
Samuel Aranda Neto
 Secretário de Controle
 Matr. 84.463

[Assinatura]

MUNICÍPIO DE SÃO JOÃO DE MERITI - PODER EXECUTIVO
RELATÓRIO DE GESTÃO FISCAL
DEMONSTRATIVO DOS RESTOS A PAGAR
ORÇAMENTOS FISCAL E DA SEGURIDADE SOCIAL
PERÍODO DE REFERÊNCIA : 3º Quadrimestre / 2014

LRF, art 55, inciso III, alínea "b" - Anexo 6

R\$1,00

ÓRGÃO	RESTOS A PAGAR							
	Liquidados Não Pagos			Empenhados e Não Liquidados			Disponibilidade de caixa (Antes da Inscrição em RP Não Processados)	Empenhos não Liquidados Cancelados (Não Inscrições por Insuf. Financ.)
	Exercícios Anteriores	Do Exercício	Fonte	Exercícios Anteriores	Do Exercício	Fonte		
ADMINISTRAÇÃO DIRETA								
PREFEITURA SAO JOAO DE MERITI	6.690.260,9	0,0	0	239.909,8	0,0	0	0,0	0,0
	1.558.854,3	0,0	3	-2.916.555,0	0,0	3	1.117.713,9	0,0
	-590.093,2	0,0	4	3.179.007,1	0,0	4	0,0	0,0
	0,0	0,0	5	0,0	0,0	5	0,0	0,0
	0,0	0,0	11	0,0	0,0	11	0,0	0,0
	-1.783.537,8	0,0	12	3.277.307,6	566.561,6	12	44.171.949,5	0,0
	0,0	0,0	14	0,0	0,0	14	0,0	0,0
	0,0	0,0	15	0,0	0,0	15	0,0	0,0
	0,0	0,0	16	0,0	0,0	16	0,0	0,0
	-1.117.715,4	0,0	23	0,0	0,0	23	0,0	0,0
	0,0	0,0	99	0,0	0,0	99	0,0	0,0
FUNDO MUN SAÚDE SÃO JOÃO DE MERITI	263.581,9	5.751.382,3	0	-299.872,1	0,0	0	0,0	0,0
	700,0	0,0	12	-700,0	0,0	12	0,0	0,0
	0,0	0,0	13	0,0	0,0	13	919.897,9	0,0
	-300.572,0	22.433.227,9	20	300.572,1	0,0	20	16.263.758,7	0,0
	36.290,1	0,0	99	0,0	0,0	99	0,0	0,0
FUNDO MUNICIPAL DE EDUCAÇÃO DE SÃO JOÃO DE MERITI	2.303.986,9	0,0	0	25.787.780,2	0,0	0	0,0	0,0
	146.813,7	0,0	5	-121.640,6	0,0	5	1.279.494,7	0,0
	0,0	0,0	12	0,0	0,0	12	0,0	0,0
	13.154,9	0,0	14	4.578.664,6	0,0	14	0,0	0,0
	-719.156,4	0,0	15	1.072.032,3	0,0	15	0,0	0,0
	88.068,2	0,0	16	-3.118.812,0	0,0	16	2.960.547,7	0,0
	0,0	0,0	99	0,0	0,0	99	0,0	0,0
FUNDO MUN DIR CRIANÇA ADOL S JOAO MERITI	0,0	0,0	0	0,0	0,0	0	0,0	0,0
	0,0	0,0	12	0,0	0,0	12	0,0	0,0
	0,0	0,0	99	0,0	0,0	99	0,0	0,0
FUNDO ESP CONS AMB DES SUST S. J. MERITI	389.101,6	0,0	0	15.711,9	0,0	0	0,0	0,0
	0,0	0,0	12	217.069,7	0,0	12	0,0	0,0
	0,0	0,0	99	0,0	0,0	99	0,0	0,0
FUNDO MUN ASSIST SOCIAL SAO JOAO MERITI	1.039.281,9	0,0	0	88.220,2	0,0	0	0,0	0,0
	63.279,2	0,0	12	1.269,8	0,0	12	6.710.672,7	0,0
	52.553,5	0,0	18	112.960,0	0,0	18	0,0	0,0
	0,0	0,0	99	0,0	0,0	99	0,0	0,0
FUNDO ILUM. PÚBLICA SÃO JOÃO DE MERITI	-71.284,5	2.242.069,6	0	-2.058.259,7	0,0	0	1.215.993,5	0,0
	257.797,3	0,0	2	2.058.259,8	0,0	2	0,0	0,0
	0,0	0,0	4	0,0	0,0	4	0,0	0,0
	0,0	0,0	16	0,0	0,0	16	0,0	0,0
	0,0	0,0	99	0,0	0,0	99	0,0	0,0
ADMINISTRAÇÃO INDIRETA								
INSTITUTO PREV SERV PÚBL SÃO JOÃO MERITI	0,0	0,0	0	20.004,8	0,0	0	0,0	0,0
	-390.361,3	0,0	19	0,0	0,0	19	0,0	0,0
	5.144.098,2	0,0	32	-1.733.575,2	0,0	32	0,0	0,0
	55.791,5	0,0	98	596.130,4	0,0	98	0,0	0,0
	16.806,5	0,0	99	1.157.449,6	0,0	99	0,0	0,0
TOTAL	13.147.700,0	30.426.679,8		32.452.935,3	566.561,6		74.640.028,6	0,0

Francisca de Assis de Oliveira
Contador
CRC-RJ 0.7171/0-0
Matr.: 10.122

Luciano Rolim
Secretário de Fazenda e
Planejamento - Mat: 87.749

Samuel Aranda Neto
Secretário de Controle
Interno - Mat. 94.463

Wando

MUNICÍPIO DE SÃO JOÃO DE MERITI - PODER EXECUTIVO
RELATÓRIO DE GESTÃO FISCAL
DEMONSTRATIVO DOS RESTOS A PAGAR
ORÇAMENTOS FISCAL E DA SEGURIDADE SOCIAL
PERÍODO DE REFERÊNCIA : 3º Quadrimestre / 2014

LRF, art 55, inciso III, alínea "b" - Anexo 6

R\$ Milhares

DESTINAÇÃO DE RECURSOS	RESTOS A PAGAR					
	Liquidados Não Pagos		Empenhados e Não Liquidados		Disponibilidade de caixa (Antes da Inscrição em Restos a Pagar Não Processados)	Empenhos não Liquidados Cancelados (Não Inscritos por Insuf. Financ.)
	Exercícios Anteriores	Do Exercício	Exercícios Anteriores	Do Exercício		
05 - SALÁRIO EDUCAÇÃO	146.813,7	0,0	-121.640,6	0,0	1.279.494,7	0,0
16 - Transf. de Recursos do FNDE (que não salário educação)	88.068,2	0,0	-3.118.812,0	0,0	2.960.547,7	0,0
08 - Operações de Crédito Internas p/Progr. de Educ. Básica	0,0	0,0	0,0	0,0	0,0	0,0
28 - Alienação de Bens destinados a Progr. de Educ. Básica	0,0	0,0	0,0	0,0	0,0	0,0
MANUT. DESENV. ENSINO	234.881,9	0,0	-3.240.452,6	0,0	4.240.042,4	0,0
15 - Transferências do FUNDEB	-719.156,4	0,0	1.072.032,3	0,0	0,0	0,0
09 - Operações de Crédito Internas para Programas de Saúde	0,0	0,0	0,0	0,0	0,0	0,0
20 - Transferências do Sistema Único de Saúde	-300.572,0	22.433.227,9	300.572,1	0,0	16.263.758,7	0,0
22 - Outras Transferências Vinculadas a Programas de Saúde	0,0	0,0	0,0	0,0	0,0	0,0
29 - Alienação de Bens destinados a Programas de Saúde	0,0	0,0	0,0	0,0	0,0	0,0
AÇÕES E SERVIÇOS PÚBLICOS DE SAÚDE	-300.572,0	22.433.227,9	300.572,1	0,0	16.263.758,7	0,0
13 - Convênios Saúde	0,0	0,0	0,0	0,0	919.897,9	0,0
14 - Convênios Educação	13.154,9	0,0	4.578.664,6	0,0	0,0	0,0
12 - Convênios	-1.719.558,6	0,0	3.494.947,2	566.561,6	50.882.622,2	0,0
18 - Transferências do Fundo Nacional da Assistência Social	52.553,5	0,0	112.960,0	0,0	0,0	0,0
02 - Contrib. p/Custeio dos Serviços de Ilum. Pública - COSIP	257.797,3	0,0	2.058.259,8	0,0	0,0	0,0
01 - Contribuição de Intervenção do Domínio Econômico - CIDE	0,0	0,0	0,0	0,0	0,0	0,0
11 - Operações de Crédito Internas - Financiamentos	0,0	0,0	0,0	0,0	0,0	0,0
17 - Operações de Crédito Externas	0,0	0,0	0,0	0,0	0,0	0,0
97 - Conservação Ambiental	0,0	0,0	0,0	0,0	0,0	0,0
98 - Outros recursos vinculados	55.791,5	0,0	596.130,4	0,0	0,0	0,0
OUTRAS VINCULAÇÕES	55.791,5	0,0	596.130,4	0,0	0,0	0,0
21 - CONSÓRCIO SAÚDE	0,0	0,0	0,0	0,0	0,0	0,0
96 - Outros Consórcios	0,0	0,0	0,0	0,0	0,0	0,0
TOTAL DE RECURSOS VINCULADOS (I)	-2.125.107,9	22.433.227,9	8.973.113,8	566.561,6	72.306.321,2	0,0
00 - ORDINÁRIOS	10.614.928,7	7.993.451,9	23.793.494,9	0,0	1.215.993,5	0,0
10 - Arrecadação Própria - Administração Indireta	0,0	0,0	0,0	0,0	0,0	0,0
99 - Outras fontes ordinárias	53.096,6	0,0	1.157.449,6	0,0	0,0	0,0
ORDINÁRIOS	10.668.025,3	7.993.451,9	24.950.944,5	0,0	1.215.993,5	0,0
03 - Royalties - Lei 9478/97	1.558.854,3	0,0	-2.916.555,0	0,0	1.117.713,9	0,0
04 - Royalties 5% - Lei 7990/89	-590.093,2	0,0	3.179.007,1	0,0	0,0	0,0
06 - Royalties - Participação Especial	0,0	0,0	0,0	0,0	0,0	0,0
07 - Royalties - Fundo especial do Petróleo	0,0	0,0	0,0	0,0	0,0	0,0
23 - Royalties - Transferências do Estado	-1.117.715,4	0,0	0,0	0,0	0,0	0,0
ROYALTIES	-148.954,3	0,0	262.452,1	0,0	1.117.713,9	0,0
41 - Operações de Crédito Internas (empréstimos não específicos)	0,0	0,0	0,0	0,0	0,0	0,0
30 - Alienação de Bens destinados a outros Programas	0,0	0,0	0,0	0,0	0,0	0,0
TOTAL DE RECURSOS NÃO VINCULADOS (II)	10.519.071,0	7.993.451,9	25.213.396,6	0,0	2.333.707,4	0,0
TOTAL (III) = (I)+(II)	8.393.963,1	30.426.679,8	34.186.510,4	566.561,6	74.640.028,6	0,0
19 - REGIME PRÓPRIO (RPPS)/ recursos ordinários	-390.361,3	0,0	0,0	0,0	0,0	0,0
31 - Alienação de Bens Vinculados ao RPPS	0,0	0,0	0,0	0,0	0,0	0,0
32 - Demais Recursos Arrecadados Diretamente pelo RPPS	5.144.098,2	0,0	-1.733.575,2	0,0	0,0	0,0
REGIME PRÓPRIO DE PREVIDÊNCIA DOS SERVIDORES	4.753.736,9	0,0	-1.733.575,2	0,0	0,0	0,0

Fonte :
Nota :

[Assinatura]
Francisco de Assis de Souza
Controlador
CRC-RJ 0.7171/0-0
Matr. 10.122

[Assinatura]
Luciano Rolim
Secretário de Fazenda e
Planejamento - Matr. 87.749

[Assinatura]
Samuel Aranda Neto
Secretário de Controle
Interno - Matr. 94.463


[Assinatura]
Mando

SECRETARIA DE MERITI - GOVERNO EXECUTIVO
RELATÓRIO DE GESTÃO FISCAL
DEMONSTRATIVO DOS LIMITES
ORÇAMENTOS FISCAL E DA SEGURIDADE SOCIAL
PERÍODO DE REFERÊNCIA : 3º Quadrimestre / 2014


LRF, art 48 - Anexo 7

R\$ 1,00		
DESPESA COM PESSOAL		
Total da Despesa com Pessoal - TDP	VALOR	% SOBRE A RCL
Limite Legal (inciso III, art. 20 da LRF)	263.450.165,3	60,51 %
Limite Prudencial (§ único, art. 22 da LRF)	235.114.835,2	54,00 %
	223.359.093,4	51,30 %
DÍVIDA		
Dívida Consolidada Líquida	VALOR	% SOBRE A RCL
Limite Definido por Resolução do Senado Federal	-19.859.014,9	-4,56 %
	-	120,00 %
GARANTIA DE VALORES		
Total das Garantias	VALOR	% SOBRE A RCL
Limite Definido por Resolução do Senado Federal	0,0	0,00 %
	95.787.525,4	22,00 %
OPERAÇÕES DE CRÉDITO		
Operações de Crédito Internas e Externas	VALOR	% SOBRE A RCL
Operações de Crédito por Antecipação da Receita	0,0	0,00 %
Limite Definido por Resolução do Senado Federal para Operações de Crédito Internas e Externas	0,0	0,00 %
Limite Definido por Resolução do Senado Federal para Operações de Crédito por Antec. da Receita	69.663.654,9	16,00 %
	30.477.849,0	7,00 %
RESTOS A PAGAR		
Valor apurado nos demonstrativos respectivos	Inscrição em Restos a Pagar NÃO PROCESSADOS	Suficiência/Insuficiência antes da Inscrição em Restos a Pagar Não Proces.
	566.561,6	74.640.028,6

Fonte :
Nota :


Contador
CRO-RJ 007171/O-0
Matr: 10.122


Luciano Rolim
Secretário de Fazenda e
Planejamento - Mat. 87.749


Samuel Aranda Neto
Secretário de Controle
Interno - Mat. 94.463

RELATÓRIO RESUMIDO DA EXECUÇÃO ORÇAMENTÁRIA
BALANÇO ORÇAMENTÁRIO
ORÇAMENTOS FISCAL E DA SEGURIDADE SOCIAL
PERÍODO DE REFERÊNCIA : 6º Bimestre / 2014

RREO - Anexo 1 (LRF, Art 52, inciso I, linhas "a" e "b" do inciso II e §:

R\$1,00

RECEITAS	PREVISÃO INICIAL	PREVISÃO ATUALIZADA (a)	RECEITAS REALIZADAS				SALDO A REALIZAR (a-c)
			No Bimestre (b)	% (b/a)	Até 12/2014 (c)	% (c/a)	
RECEITAS (EXCETO INTRA-ORÇAMENTÁRIAS) (I)	599.298.487,1	599.298.487,1	73.296.350,7	12,2	451.693.949,8	75,4	147.604.537,3
RECEITAS CORRENTES	468.547.538,3	468.547.538,3	72.757.995,5	15,5	446.423.306,0	95,3	22.124.232,3
RECEITAS TRIBUTÁRIAS	79.593.142,9	79.593.142,9	13.272.045,2	16,7	77.752.228,4	97,7	1.840.914,5
Impostos	64.903.622,9	64.903.622,9	11.028.234,5	17,0	63.158.327,7	97,3	1.745.295,2
Taxas	14.689.520,0	14.689.520,0	2.243.810,7	15,3	14.593.900,7	99,3	95.619,3
Contribuição de Melhoria	0,0	0,0	0,0	0,0	0,0	0,0	0,0
RECEITA DE CONTRIBUIÇÕES	27.631.099,4	27.631.099,4	6.158.669,3	22,3	28.629.830,7	103,6	-998.731,3
Contribuições Sociais	12.478.599,4	12.478.599,4	3.031.118,0	24,3	11.748.826,5	94,2	729.772,9
Contribuições de Intervenção no Domínio Econômico	0,0	0,0	0,0	0,0	0,0	0,0	0,0
Contribuição para Custeio do Serviço de Iluminação Pública (ECP)	15.152.500,0	15.152.500,0	3.127.551,4	20,6	16.881.004,2	111,4	-1.728.504,2
RECEITA PATRIMONIAL	14.697.105,3	14.697.105,3	849.286,3	5,8	6.177.533,9	42,0	8.519.571,4
Receitas Imobiliárias	0,0	0,0	0,0	0,0	0,0	0,0	0,0
Receitas de Valores Imobiliários	14.696.105,3	14.696.105,3	758.721,2	5,2	6.086.968,6	41,4	8.609.136,5
Receitas de Concessões e Permissões	0,0	0,0	90.565,1	0,0	90.565,1	0,0	-90.565,1
Compensações Financeiras	0,0	0,0	0,0	0,0	0,0	0,0	0,0
Receita decorrente do direito expl. bens públicos área dom.púb	0,0	0,0	0,0	0,0	0,0	0,0	0,0
Receita de Cessão de Direitos	1.000,0	1.000,0	0,0	0,0	0,0	0,0	1.000,0
Outras Receitas Patrimoniais	0,0	0,0	0,0	0,0	0,0	0,0	0,0
RECEITA AGROPECUÁRIA	0,0	0,0	0,0	0,0	0,0	0,0	0,0
Receita da Produção Vegetal	0,0	0,0	0,0	0,0	0,0	0,0	0,0
Receita da Produção Animal e Derivados	0,0	0,0	0,0	0,0	0,0	0,0	0,0
Outras Receitas Agropecuárias	0,0	0,0	0,0	0,0	0,0	0,0	0,0
RECEITA INDUSTRIAL	0,0	0,0	0,0	0,0	0,0	0,0	0,0
Receita da Indústria Extrativa Mineral	0,0	0,0	0,0	0,0	0,0	0,0	0,0
Receita da Indústria de Transformação	0,0	0,0	0,0	0,0	0,0	0,0	0,0
Receita da Indústria de Construção	0,0	0,0	0,0	0,0	0,0	0,0	0,0
Outras Receitas Industriais	0,0	0,0	0,0	0,0	0,0	0,0	0,0
RECEITA DE SERVIÇOS	0,0	0,0	0,0	0,0	0,0	0,0	0,0
TRANSFERÊNCIAS CORRENTES	322.874.405,7	322.874.405,7	55.319.479,8	17,1	318.951.246,2	98,8	3.923.159,5
Transferências Intergovernamentais	310.931.001,5	310.931.001,5	54.300.211,9	17,5	316.611.876,1	101,8	-5.680.874,8
Transferências de Instituições Privadas	836.000,0	836.000,0	0,0	0,0	0,0	0,0	836.000,0
Transferências do Exterior	0,0	0,0	0,0	0,0	0,0	0,0	0,0
Transferências de Pessoas	209.000,0	209.000,0	0,0	0,0	27.488,6	13,2	181.511,4
Transferências de Convênios	10.898.404,2	10.898.404,2	1.019.267,9	9,4	2.311.881,5	21,2	8.586.522,7
Transferências para o Combate à Fome	0,0	0,0	0,0	0,0	0,0	0,0	0,0
OUTRAS RECEITAS CORRENTES	23.751.785,0	23.751.785,0	-2.841.485,1	-12,0	14.912.466,8	62,8	8.839.318,2
Multas e Juros de Mora	3.096.940,0	3.096.940,0	-1.377.222,9	-44,5	8.099.623,8	261,5	-5.002.883,8
Indenizações e Restituições	0,0	0,0	0,0	0,0	0,0	0,0	0,0
Receita da Dívida Ativa	20.652.845,0	20.652.845,0	-1.457.515,1	-7,1	6.781.041,5	32,8	13.871.803,5
Receitas Decorrentes de Aportes Periód.p/Amortiz.Déf.Atuarial/RPPS	0,0	0,0	0,0	0,0	0,0	0,0	0,0
Receitas Correntes Diversas	2.000,0	2.000,0	-6.747,1	-337,4	31.601,4	1.580,1	-29.601,4
RECEITAS DE CAPITAL	130.750.948,8	130.750.948,8	538.355,2	0,4	5.270.643,8	4,0	125.480.305,0
OPERAÇÕES DE CRÉDITO	18.000.000,0	18.000.000,0	0,0	0,0	0,0	0,0	18.000.000,0
Operações de Crédito Internas	18.000.000,0	18.000.000,0	0,0	0,0	0,0	0,0	18.000.000,0
Operações de Crédito Externas	0,0	0,0	0,0	0,0	0,0	0,0	0,0
ALIENAÇÃO DE BENS	0,0	0,0	0,0	0,0	0,0	0,0	0,0
Alienação de Bens Móveis	0,0	0,0	0,0	0,0	0,0	0,0	0,0
Alienação de Bens Imóveis	0,0	0,0	0,0	0,0	0,0	0,0	0,0
AMORTIZAÇÃO DE EMPRÉSTIMOS	0,0	0,0	0,0	0,0	0,0	0,0	0,0
TRANSFERÊNCIAS DE CAPITAL	112.750.948,8	112.750.948,8	538.355,2	0,5	5.270.643,8	4,7	107.480.305,0
Transferências Intergovernamentais	0,0	0,0	0,0	0,0	0,0	0,0	0,0
Transferências de Instituições Privadas	0,0	0,0	0,0	0,0	0,0	0,0	0,0
Transferências do Exterior	0,0	0,0	0,0	0,0	0,0	0,0	0,0
Transferências de Pessoas	0,0	0,0	0,0	0,0	0,0	0,0	0,0
Transferência de Outras Instituições Públicas	0,0	0,0	0,0	0,0	0,0	0,0	0,0
Transferências de Convênio	112.750.948,8	112.750.948,8	538.355,2	0,5	5.270.643,8	4,7	107.480.305,0
Transferências para o Combate à Fome	0,0	0,0	0,0	0,0	0,0	0,0	0,0
OUTRAS RECEITAS DE CAPITAL	0,0	0,0	0,0	0,0	0,0	0,0	0,0
Integralização do Capital Social	0,0	0,0	0,0	0,0	0,0	0,0	0,0
Rec. Div. Ativa Proveniente de Amort. de Emprést. e Financ.	0,0	0,0	0,0	0,0	0,0	0,0	0,0
Outras Receitas	0,0	0,0	0,0	0,0	0,0	0,0	0,0
RECEITAS (INTRA-ORÇAMENTÁRIAS) (II)	28.096.746,6	28.096.746,6	4.573.442,6	16,3	26.840.075,7	95,5	1.256.670,9
SUBTOTAL DAS RECEITAS (III)=(I+II)	627.395.233,7	627.395.233,7	77.869.793,3	12,4	478.534.025,5	76,3	148.861.208,2
OPERAÇÕES DE CRÉDITO - REFINANC. (IV)	0,0	0,0	0,0	0,0	0,0	0,0	0,0
Operações de Crédito Internas	0,0	0,0	0,0	0,0	0,0	0,0	0,0
Mobiliária para Refinanciamento da Dívida	0,0	0,0	0,0	0,0	0,0	0,0	0,0
Contratual para Refinanciamento da Dívida	0,0	0,0	0,0	0,0	0,0	0,0	0,0
Operações de Crédito Externas	0,0	0,0	0,0	0,0	0,0	0,0	0,0
Mobiliária para Refinanciamento da Dívida	0,0	0,0	0,0	0,0	0,0	0,0	0,0
Contratual para Refinanciamento da Dívida	0,0	0,0	0,0	0,0	0,0	0,0	0,0
SUBTOTAL COM REFINANCIAMENTO (V) = (III+IV)	627.395.233,7	627.395.233,7	77.869.793,3	12,4	478.534.025,5	76,3	148.861.208,2
DEFICIT							
TOTAL (VII) = (V+VI)	627.395.233,7	627.395.233,7	77.869.793,3	12,4	52.001.035,1		
SALDO DE EXERCÍCIOS ANTERIORES (p/ Créditos adicionais)					530.535.060,6	84,6	96.860.173,1
Superavit Financeiro					0,0		0,0
Reabertura de Créditos Adicionais					0,0		0,0

Luciano Koelliker
Secretário de Fazenda e
Planejamento - Matr. 87.745

Samuel Aranda Neto
Secretário de Controle
Interno - Matr. 94.463

Continua (1/3)

RECEITAS INTRA-ORÇAMENTÁRIAS	PREVISÃO INICIAL	PREVISÃO ATUALIZADA (a)	RECEITAS REALIZADAS				SALDO A REALIZAR (a-c)
			No Bimestre (b)	% (b/a)	Até 12/2014 (c)	% (c/a)	
RECEITAS CORRENTES	28.096.746,6	28.096.746,6	4.573.442,6	16,3	26.840.075,7	95,5	1.256.670,9
RECEITA TRIBUTÁRIA	0,0	0,0	0,0	0,0	0,0	0,0	0,0
impostos	0,0	0,0	0,0	0,0	0,0	0,0	0,0
Taxas	0,0	0,0	0,0	0,0	0,0	0,0	0,0
Contribuição de Melhoria	0,0	0,0	0,0	0,0	0,0	0,0	0,0
RECEITA DE CONTRIBUIÇÕES	28.096.746,6	28.096.746,6	4.573.442,6	16,3	26.840.075,7	95,5	1.256.670,9
RECEITA PATRIMONIAL	0,0	0,0	0,0	0,0	0,0	0,0	0,0
RECEITA INDUSTRIAL	0,0	0,0	0,0	0,0	0,0	0,0	0,0
RECEITA DE SERVIÇOS	0,0	0,0	0,0	0,0	0,0	0,0	0,0
OUTRAS RECEITAS CORRENTES	0,0	0,0	0,0	0,0	0,0	0,0	0,0
RECEITAS DE CAPITAL	0,0	0,0	0,0	0,0	0,0	0,0	0,0
ALIENAÇÃO DE BENS	0,0	0,0	0,0	0,0	0,0	0,0	0,0
OUTRAS RECEITAS DE CAPITAL	0,0	0,0	0,0	0,0	0,0	0,0	0,0
TOTAL	28.096.746,6	28.096.746,6	4.573.442,6	16,3	26.840.075,7	95,5	1.256.670,9

Fonte :

Continua (2/3)

Francisca de Assis de Oliveira
Contador
CRC-RJ 087171/O-0
Matr.: 10.122

Luciano Rolim
Secretário de Fazenda e
Planejamento - Mat: 87.744

Samuel Aranda Neto
Secretário de Controle
Interno - Mat. 94.463

Marcelo de F. S.

MUNICÍPIO DE SAO JOAO DE MERITI
RELATÓRIO RESUMIDO DA EXECUÇÃO ORÇAMENTÁRIA
BALANÇO ORÇAMENTÁRIO
ORÇAMENTOS FISCAL E DA SEGURIDADE SOCIAL
PERÍODO DE REFERÊNCIA : 6º Bimestre / 2014

Continuação (3/3)

LRF, Art 52, inciso I, Alíneas "a" e "b" do inciso II e §1º - Anexo 1

DESPESAS	DOTAÇÃO INICIAL (d)	DOTAÇÃO ATUALIZADA (e)	DESPESAS EMPENHADAS		SALDO (g) = (e - f)	DESPESAS LIQUIDADAS		SALDO i = (e - h)	DESPESAS PAGAS ATÉ O BIM (j)	INSCR. EM RP NÃO PROCESSADOS O BIM (j)
			No Bimestre	Até 12/2014 (f)		No Bimestre	Até 12/2014 (h)			
			R\$1,00							
DESPESAS (EXCETO INTRA-ORÇAMENTÁRIAS) (VIII)	609.760.233,7	624.295.360,9	11.577.707,3	504.689.461,1	119.605.899,8	92.597.856,5	460.465.211,8	163.830.149,1	382.690.845,3	44.224.249,3
DESPESAS CORRENTES	428.316.208,8	571.358.986,2	10.575.979,3	478.644.084,8	92.714.901,4	89.033.727,1	437.353.027,0	134.005.959,2	360.218.652,7	41.291.057,8
PESSOAL E ENCARGOS SOCIAIS	236.571.636,9	319.444.648,7	15.808.620,4	294.350.788,8	25.093.859,9	59.637.804,9	283.902.788,3	35.541.860,4	237.433.317,2	10.448.000,5
JUROS E ENCARGOS DA DÍVIDA	1.100.000,0	611.000,0	-117.622,1	439.104,1	171.895,9	17.575,0	424.987,0	186.013,0	424.987,0	14.117,1
OUTRAS CORRENTES	190.644.571,9	251.303.337,5	-5.115.019,0	183.854.191,9	67.449.145,6	29.378.347,2	153.025.251,7	98.278.085,8	122.360.348,5	30.828.940,2
DESPESAS DE CAPITAL	162.827.707,3	43.725.057,1	1.001.728,0	26.045.376,3	17.679.680,8	3.564.129,4	23.112.184,8	20.612.872,3	22.472.192,6	2.933.191,5
INVESTIMENTOS	160.186.707,3	38.103.057,1	5.101.056,7	23.832.981,2	14.270.075,9	7.670.523,2	20.906.854,8	17.196.202,3	20.266.862,6	2.926.126,4
INVERSÕES FINANCEIRAS	101.000,0	2.000,0	0,0	0,0	2.000,0	0,0	0,0	2.000,0	0,0	0,0
AMORTIZAÇÃO DA DÍVIDA	2.540.000,0	5.620.000,0	-4.099.328,7	2.212.395,1	3.407.604,9	-4.106.393,8	2.205.330,0	3.414.670,0	2.205.330,0	7.065,1
RESERVA DE CONTINGÊNCIA	9.410.928,5	5.928,5	0,0	0,0	5.928,5	0,0	0,0	5.928,5	0,0	0,0
RESERVA ORÇAMENTÁRIA DO RPPS	9.205.389,1	9.205.389,1	0,0	0,0	9.205.389,1	0,0	0,0	9.205.389,1	0,0	0,0
DESPESAS (INTRA-ORÇAMENTÁRIAS) (IX)	17.635.000,0	30.396.302,7	-1.075.152,0	25.845.599,5	4.550.703,2	5.109.205,0	25.235.434,7	5.160.868,0	20.548.254,8	610.164,8
SUBTOTAL DAS DESPESAS (X) = (VIII + IX)	627.395.233,7	654.691.663,6	10.502.555,3	530.535.060,6	124.156.603,0	97.707.061,5	485.700.646,5	168.991.017,1	403.239.100,1	44.834.414,1
AMORTIZAÇÃO DA DÍVIDA / REFINANC. (XI)	0,0	0,0	0,0	0,0	0,0	0,0	0,0	0,0	0,0	0,0
Amortização da Dívida Interna	0,0	0,0	0,0	0,0	0,0	0,0	0,0	0,0	0,0	0,0
Dívida Mobiliária	0,0	0,0	0,0	0,0	0,0	0,0	0,0	0,0	0,0	0,0
Outras Dívidas	0,0	0,0	0,0	0,0	0,0	0,0	0,0	0,0	0,0	0,0
Amortização da Dívida Externa	0,0	0,0	0,0	0,0	0,0	0,0	0,0	0,0	0,0	0,0
Dívida Mobiliária	0,0	0,0	0,0	0,0	0,0	0,0	0,0	0,0	0,0	0,0
Outras Dívidas	0,0	0,0	0,0	0,0	0,0	0,0	0,0	0,0	0,0	0,0
SUBTOTAL COM REFINANCIAMENTO (XII) = (X + XI)	627.395.233,7	654.691.663,6	10.502.555,3	530.535.060,6	124.156.603,0	97.707.061,5	485.700.646,5	168.991.017,1	403.239.100,1	44.834.414,1
SUPERÁVIT (XIII)										
TOTAL (XIV) = (XII + XIII)	627.395.233,7	654.691.663,6	10.502.555,3	530.535.060,6	124.156.603,0	97.707.061,5	485.700.646,5	168.991.017,1	403.239.100,1	44.834.414,1

DESPESAS INTRA-ORÇAMENTÁRIAS	DOTAÇÃO INICIAL (d)	DOTAÇÃO ATUALIZADA (e)	DESPESAS EMPENHADAS		SALDO (g) = (e - f)	DESPESAS LIQUIDADAS		SALDO (i) = (e - h)	DESPESAS PAGAS ATÉ O BIM (j)	INSCR. EM RP NÃO PROCESSADOS O BIM (j)
			No Bimestre	Até 12/2014 (f)		No Bimestre	Até 12/2014 (h)			
			R\$1,00							
DESPESAS CORRENTES	16.635.000,0	22.396.302,7	-526.475,7	19.394.275,8	3.002.026,9	3.629.911,9	18.784.111,0	3.612.191,7	14.362.286,6	610.164,8
PESSOAL E ENCARGOS SOCIAIS	16.635.000,0	22.396.302,7	-526.475,7	19.394.275,8	3.002.026,9	3.629.911,9	18.784.111,0	3.612.191,7	14.362.286,6	610.164,8
OUTRAS DESPESAS CORRENTES	0,0	0,0	0,0	0,0	0,0	0,0	0,0	0,0	0,0	0,0
DESPESAS DE CAPITAL	1.000.000,0	8.000.000,0	-548.676,3	6.451.323,7	1.548.676,3	1.479.293,1	6.451.323,7	1.548.676,3	6.185.968,2	0,0
INVESTIMENTOS	0,0	0,0	0,0	0,0	0,0	0,0	0,0	0,0	0,0	0,0
INVERSÕES FINANCEIRAS	0,0	0,0	0,0	0,0	0,0	0,0	0,0	0,0	0,0	0,0
AMORTIZAÇÃO DA DÍVIDA	1.000.000,0	8.000.000,0	-548.676,3	6.451.323,7	1.548.676,3	1.479.293,1	6.451.323,7	1.548.676,3	6.185.968,2	0,0
TOTAL	17.635.000,0	30.396.302,7	-1.075.152,0	25.845.599,5	4.550.703,2	5.109.205,0	25.235.434,7	5.160.868,0	20.548.254,8	610.164,8

Fonte:

Luciano Rolim
Secretário de Fazenda e
Planejamento - Matr.: 87.749

Samuel Aranda Neto
Secretário de Controle
Interiores - Matr.: 94.463

MONITÓRIO DE EXECUÇÃO DE MERITI
RELATÓRIO RESUMIDO DA EXECUÇÃO ORÇAMENTÁRIA
DEMONSTRATIVO DA EXECUÇÃO DAS DESPESAS POR FUNÇÃO / SUBFUNÇÃO
ORÇAMENTOS FISCAL E DA SEGURIDADE SOCIAL
PERÍODO DE REFERÊNCIA : 6º Bimestre / 2014

RREO - Anexo 2 (LRF, Art. 52, Inciso II, alínea "c")

R\$1,00

FUNÇÃO / SUBFUNÇÃO	DOTAÇÃO INICIAL	DOTAÇÃO ATUALIZADA (a)	DESPESAS EMPENHADAS			SALDO (c) = (a-b)	DESPESAS LIQUIDADAS			SALDO (e)=(a-d)	INSCRITAS EM RESTOS A PAGAR NÃO PROC. (f)
			No Bimestre	Até 12/2014 (b)	% (b/total b)		No Bimestre	Até 12/2014 (d)	% (d/total d)		
DESPESAS (EXCETO INTRA-ORÇAMENTÁRIAS) (I)	609.760.233,6	625.175.360,7	11.577.707,4	504.689.461,2	95,1	120.485.899,4	92.597.856,5	460.419.332,9	94,8	164.756.027,8	44.270.128,4
Legislativa	12.600.000,0	12.450.000,0	575.203,6	12.233.905,1	2,3	216.094,9	2.406.035,0	12.233.905,1	2,5	216.094,9	0,0
Ação Legislativa	12.600.000,0	12.450.000,0	575.203,6	12.233.905,1	2,3	216.094,9	2.406.035,0	12.233.905,1	2,5	216.094,9	0,0
Administração	72.667.301,7	83.975.259,2	-1.685.646,7	73.307.134,1	13,8	10.668.125,1	13.889.145,2	70.220.951,7	14,5	13.754.307,5	3.086.182,4
Administração Geral	70.445.231,1	81.351.188,6	-2.272.767,2	71.052.381,4	13,4	10.298.807,2	13.314.127,6	68.284.000,8	14,1	13.057.187,8	2.758.360,6
Administração Financeira	959.070,6	1.239.070,6	651.445,2	1.183.515,8	0,2	55.554,8	372.303,5	855.714,0	0,2	383.356,6	327.801,8
Controle Interno	1.045.000,0	1.179.000,0	-64.324,7	1.071.236,9	0,2	107.763,1	202.714,1	1.071.236,9	0,2	107.763,1	0,0
Formação de Recursos Humanos	18.000,0	6.000,0	0,0	0,0	0,0	6.000,0	0,0	0,0	0,0	6.000,0	0,0
Administração de Concessões	200.000,0	200.000,0	0,0	0,0	0,0	200.000,0	0,0	0,0	0,0	200.000,0	0,0
Segurança Pública	5.808.500,0	7.979.118,2	170.111,3	6.400.038,6	1,2	1.579.079,6	1.245.313,6	6.330.398,8	1,3	1.648.719,4	69.639,8
Administração Geral	5.425.500,0	7.667.500,0	301.289,7	6.168.507,0	1,2	1.498.993,0	1.245.313,6	6.096.867,2	1,3	1.568.632,8	69.639,8
Policimento	23.000,0	23.000,0	0,0	0,0	0,0	23.000,0	0,0	0,0	0,0	23.000,0	0,0
Defesa Civil	352.000,0	280.618,2	-131.178,4	231.531,6	0,0	49.086,6	0,0	231.531,6	0,0	49.086,6	0,0
Direitos Indiv., Coletivos e Difusos	8.000,0	8.000,0	0,0	0,0	0,0	8.000,0	0,0	0,0	0,0	8.000,0	0,0
Assistência Social	7.651.467,9	10.770.457,9	-957.209,0	5.017.723,3	0,9	5.752.734,6	932.441,6	4.410.373,9	0,9	6.360.083,9	607.349,3
Administração Geral	2.019.400,0	2.136.400,0	-549.831,1	1.237.197,2	0,2	899.202,8	156.976,1	1.249.730,4	0,3	886.669,6	-12.533,3
Formação de Recursos Humanos	107.000,0	102.000,0	0,0	0,0	0,0	102.000,0	0,0	0,0	0,0	102.000,0	0,0
Assistência ao Portador de Deficiência	321.000,0	321.000,0	0,0	96.000,0	0,0	225.000,0	0,0	40.000,0	0,0	281.000,0	56.000,0
Assistência à Criança e ao Adolescente	954.421,1	954.421,1	0,0	868,0	0,0	953.553,1	0,0	868,0	0,0	953.553,1	0,0
Assistência Comunitária	4.258.636,8	7.255.636,8	-407.377,9	3.663.658,1	0,7	3.571.978,7	775.465,5	3.119.775,5	0,6	4.135.861,3	563.882,6
Alimentação e Nutrição	1.000,0	1.000,0	0,0	0,0	0,0	1.000,0	0,0	0,0	0,0	1.000,0	0,0
Previdência Social	64.654.396,5	66.678.320,0	388.543,8	56.648.844,1	10,5	11.029.475,9	17.019.338,4	55.648.844,1	11,5	11.029.475,9	0,0
Administração Geral	3.392.447,4	3.392.447,4	-108.735,5	3.119.364,9	0,6	273.082,5	721.373,5	3.119.364,9	0,6	273.082,5	0,0
Previdência do Regime Estatutário	61.261.949,1	63.285.872,6	497.279,3	52.529.479,3	9,9	10.756.393,4	16.297.964,9	52.529.479,3	10,8	10.756.393,4	0,0
Saúde	122.018.811,8	160.051.432,3	16.445.553,9	135.686.758,4	25,6	24.364.873,9	21.478.733,4	128.226.519,8	26,4	31.824.912,5	7.460.238,6
Administração Geral	42.554.875,0	60.680.932,8	7.508.568,0	52.372.891,9	9,9	8.308.040,9	8.681.969,5	50.493.747,4	10,4	10.187.185,4	1.879.144,5
Atenção Básica	35.431.600,0	50.246.067,2	5.050.457,0	38.420.423,6	7,4	10.825.643,6	5.646.232,4	37.450.861,2	7,7	12.795.206,0	1.969.562,4
Assistência Hospitalar e Ambulatorial	36.515.674,4	38.459.674,4	3.712.713,8	35.647.958,3	6,7	2.811.716,2	5.809.150,2	33.294.818,3	6,9	5.164.856,2	2.353.140,0
Suporte Profilático e Terapêutico	5.182.620,0	5.882.620,0	0,0	4.700.027,2	0,9	1.182.592,8	608.297,8	4.023.653,6	0,8	1.858.966,4	676.373,6
Vigilância Epidemiológica	2.311.042,4	3.653.197,9	173.815,1	2.713.348,8	0,5	939.849,1	626.635,1	2.464.723,8	0,5	1.188.474,1	248.625,0
Alimentação e Nutrição	2.000,0	2.000,0	0,0	0,0	0,0	2.000,0	0,0	0,0	0,0	2.000,0	0,0
Serviços Urbanos	21.000,0	1.126.940,0	0,0	832.108,7	0,2	294.831,4	106.448,3	488.715,6	0,1	628.224,5	333.393,1
Trabalho	3.281.500,0	3.296.263,4	-282.396,5	2.699.016,0	0,5	697.247,4	522.380,8	2.469.820,7	0,5	836.442,8	139.195,4
Administração Geral	1.115.000,0	1.635.000,0	-126.405,7	1.336.840,4	0,3	298.159,6	339.813,0	1.319.652,9	0,3	315.347,1	17.187,5
Relações de Trabalho	10.000,0	338.763,4	-110.928,8	128.418,3	0,0	210.345,2	128.418,3	128.418,3	0,0	210.345,2	0,0
Empregabilidade	2.154.500,0	1.320.500,0	-45.062,0	1.133.757,4	0,2	186.742,6	54.149,5	1.011.749,5	0,2	308.750,5	122.007,9
Fomento ao Trabalho	2.000,0	2.000,0	0,0	0,0	0,0	2.000,0	0,0	0,0	0,0	2.000,0	0,0
Educação	113.929.860,0	155.733.360,0	22.327,3	116.678.174,7	22,0	39.055.185,3	21.001.466,5	101.774.784,0	21,0	53.958.596,0	14.903.410,7
Administração Geral	5.821.000,0	7.752.000,0	-998.699,5	4.490.379,6	0,8	3.261.620,5	792.605,4	2.026.647,0	0,4	5.725.353,0	2.463.732,5
Ensino Fundamental	80.786.000,0	108.735.000,0	822.155,0	82.889.704,7	15,6	35.845.295,3	14.798.700,3	75.931.833,1	15,6	32.803.166,9	6.957.871,6
Educação Infantil	17.432.000,0	29.464.500,0	798.302,7	21.428.028,2	4,0	8.036.471,8	4.235.327,9	16.794.702,9	3,5	12.669.797,1	4.633.325,2
Educação de Jovens e Adultos	5.370.800,0	4.532.360,0	-352.304,7	3.956.393,4	0,7	575.966,6	752.922,2	3.800.900,7	0,8	731.459,3	155.492,7
Educação Especial	4.520.000,0	5.249.500,0	-247.126,2	3.913.668,8	0,7	1.335.831,2	421.910,7	3.220.680,3	0,7	2.028.819,8	692.988,6
Cultura	4.136.500,0	3.040.730,1	-1.302.651,9	2.701.931,1	0,5	338.799,1	800,0	2.701.931,1	0,6	338.799,1	0,0
Administração Geral	3.710.500,0	2.922.730,1	-1.298.691,9	2.694.230,1	0,5	228.500,1	800,0	2.694.230,1	0,6	228.500,1	0,0
Formação de Recursos Humanos	2.000,0	22.000,0	0,0	7.701,0	0,0	14.299,0	0,0	7.701,0	0,0	14.299,0	0,0
Difusão Cultural	418.000,0	90.000,0	-4.000,0	0,0	0,0	90.000,0	0,0	0,0	0,0	90.000,0	0,0
Desporto Comunitário	6.000,0	6.000,0	0,0	0,0	0,0	6.000,0	0,0	0,0	0,0	6.000,0	0,0

[Handwritten signature]

Luciano Molim
Secretário de Fazenda e Planejamento - Mat. 87.749

Samuel Aranda Neto
Secretário de Controle - Mat. 94.463

RELATÓRIO RESUMIDO DA EXECUÇÃO ORÇAMENTÁRIA
DEMONSTRATIVO DA EXECUÇÃO DAS DESPESAS POR FUNÇÃO / SUBFUNÇÃO
ORÇAMENTOS FISCAL E DA SEGURIDADE SOCIAL

PERÍODO DE REFERÊNCIA : 6º Bimestre / 2014

RREO - Anexo 2 (LRF, Art. 52, Inciso II, alínea "c")

FUNÇÃO / SUBFUNÇÃO	DOTAÇÃO INICIAL	DOTAÇÃO ATUALIZADA (a)	DESPESAS EMPENHADAS			SALDO (c) = (a-b)	DESPESAS LIQUIDADAS			SALDO (e)=(a-d)	INSCRITAS EM RESTOS A PAGAR NÃO PROC. (f)
			No Bimestre	Até 12/2014 (b)	% (b/total b)		No Bimestre	Até 12/2014 (d)	% (d/total d)		
Direitos da Cidadania	291.000,0	723.539,0	0,0	106.123,3	0,0	617.415,8	0,0	106.123,3	0,0	617.415,8	0,0
Administração Geral	3.000,0	335.539,0	0,0	0,0	0,0	335.539,0	0,0	0,0	0,0	335.539,0	0,0
Formação de Recursos Humanos	10.000,0	10.000,0	0,0	0,0	0,0	10.000,0	0,0	0,0	0,0	10.000,0	0,0
Assistência ao Idoso	3.000,0	3.000,0	0,0	0,0	0,0	3.000,0	0,0	0,0	0,0	3.000,0	0,0
Assistência Comunitária	28.000,0	28.000,0	0,0	0,0	0,0	28.000,0	0,0	0,0	0,0	28.000,0	0,0
Direitos Indiv., Coletivos e Difusos	243.000,0	343.000,0	0,0	106.123,3	0,0	236.876,8	0,0	106.123,3	0,0	236.876,8	0,0
Turismo	4.000,0	4.000,0	0,0	0,0	0,0	4.000,0	0,0	0,0	0,0	4.000,0	0,0
Urbanismo	84.061.412,7	65.256.661,6	1.266.827,6	53.083.802,2	10,0	12.172.759,3	6.562.518,3	41.412.447,6	8,5	23.844.213,9	11.671.454,6
Assistência Comunitária	1.000,0	1.000,0	0,0	0,0	0,0	1.000,0	0,0	0,0	0,0	1.000,0	0,0
Difusão Cultural	2.501.000,0	134.000,0	0,0	132.257,3	0,0	1.742,7	0,0	132.257,3	0,0	1.742,7	0,0
Infra-estrutura Urbana	32.400,0	23.400,0	0,0	0,0	0,0	23.400,0	0,0	0,0	0,0	23.400,0	0,0
Serviços Urbanos	78.192.012,7	62.803.176,7	1.668.113,3	51.073.600,2	9,6	11.729.576,5	6.522.302,1	39.690.809,0	8,2	23.112.367,6	11.382.791,1
Saneamento Básico Urbano	1.051.000,0	2.172.000,0	-399.205,6	1.761.869,4	0,3	410.130,6	40.216,2	1.473.205,9	0,3	698.794,1	288.663,5
Desporto Comunitário	2.283.000,0	122.084,9	0,0	116.175,4	0,0	5.909,5	0,0	116.175,4	0,0	5.909,5	0,0
Lazer	1.000,0	1.000,0	0,0	0,0	0,0	1.000,0	0,0	0,0	0,0	1.000,0	0,0
Habituação	1.026.000,0	32.000,0	-1.000,0	0,0	0,0	32.000,0	0,0	0,0	0,0	32.000,0	0,0
Administração Geral	20.000,0	20.000,0	0,0	0,0	0,0	20.000,0	0,0	0,0	0,0	20.000,0	0,0
Habituação Urbana	1.006.000,0	12.000,0	-1.000,0	0,0	0,0	12.000,0	0,0	0,0	0,0	12.000,0	0,0
Saneamento	77.275.889,6	12.928.494,6	3.669.191,5	10.126.366,0	1,9	2.802.128,6	6.111.597,0	9.809.637,0	2,0	3.118.857,6	316.729,0
Infra-estrutura Urbana	21.649.050,0	8.061.647,0	5.848.197,0	8.053.197,0	1,5	8.450,0	5.848.197,0	8.053.197,0	1,7	8.450,0	0,0
Saneamento Básico Urbano	55.626.839,6	4.866.847,6	-2.179.005,5	2.073.169,0	0,4	2.793.678,6	263.400,0	1.756.440,0	0,4	3.110.407,6	316.729,0
Gestão Ambiental	5.084.850,0	5.529.134,8	-1.117.855,7	4.471.068,8	0,8	1.058.066,0	17.011,2	4.471.068,8	0,9	1.058.066,0	0,0
Administração Geral	2.448.000,0	2.535.924,8	-1.117.855,7	2.385.400,8	0,4	150.524,1	17.011,2	2.385.400,8	0,5	150.524,1	0,0
Formação de Recursos Humanos	40.000,0	11.000,0	0,0	0,0	0,0	11.000,0	0,0	0,0	0,0	11.000,0	0,0
Defesa Civil	1.000,0	866.000,0	0,0	864.257,3	0,2	1.742,8	0,0	864.257,3	0,2	1.742,8	0,0
Preservação e Conservação Ambiental	1.193.000,0	2.002.360,0	0,0	1.221.410,8	0,2	780.949,2	0,0	1.221.410,8	0,3	780.949,2	0,0
Controle Ambiental	1.395.850,0	106.850,0	0,0	0,0	0,0	106.850,0	0,0	0,0	0,0	106.850,0	0,0
Recursos Hídricos	7.000,0	7.000,0	0,0	0,0	0,0	7.000,0	0,0	0,0	0,0	7.000,0	0,0
Ciência e Tecnologia	933.000,0	2.430.803,7	-780.153,4	1.813.254,9	0,3	617.548,8	46.000,0	817.194,9	0,2	1.613.608,8	996.060,0
Administração Geral	743.000,0	2.405.803,7	-780.153,4	1.813.254,9	0,3	592.548,8	46.000,0	817.194,9	0,2	1.588.608,8	996.060,0
Desenv. Tecnológico e Engenharia	90.000,0	15.000,0	0,0	0,0	0,0	15.000,0	0,0	0,0	0,0	15.000,0	0,0
Difusão do Conhec. Científ./Tecn.	160.000,0	10.000,0	0,0	0,0	0,0	10.000,0	0,0	0,0	0,0	10.000,0	0,0
Comércio e Serviços	1.865.000,0	1.479.739,5	-539.863,7	1.377.088,5	0,3	102.651,0	0,0	1.377.088,5	0,3	102.651,0	0,0
Administração Geral	1.762.000,0	1.471.739,5	-539.863,7	1.377.088,5	0,3	94.651,0	0,0	1.377.088,5	0,3	94.651,0	0,0
Promoção Comercial	103.000,0	8.000,0	0,0	0,0	0,0	8.000,0	0,0	0,0	0,0	8.000,0	0,0
Comunicações	2.115.000,0	4.624.293,0	98.137,1	1.271.476,1	0,2	3.352.816,9	390.000,0	1.271.476,1	0,3	3.352.816,9	0,0
Comunicação Social	2.115.000,0	4.624.293,0	98.137,1	1.271.476,1	0,2	3.352.816,9	390.000,0	1.271.476,1	0,3	3.352.816,9	0,0
Energia	14.591.800,0	19.171.800,0	-174.400,9	18.970.781,9	3,6	201.018,1	5.081.469,5	14.109.027,2	2,9	5.062.772,8	4.861.754,7
Energia Elétrica	14.591.800,0	19.171.800,0	-174.400,9	18.970.781,9	3,6	201.018,1	5.081.469,5	14.109.027,2	2,9	5.062.772,8	4.861.754,7
Transporte	3.567.025,0	1.917.025,0	0,0	594.375,2	0,1	1.322.649,9	0,0	443.326,4	0,1	1.473.698,7	151.048,8
Administração Geral	20.000,0	20.000,0	0,0	0,0	0,0	20.000,0	0,0	0,0	0,0	20.000,0	0,0
Transporte Rodoviário	3.547.025,0	1.897.025,0	0,0	594.375,2	0,1	1.302.649,9	0,0	443.326,4	0,1	1.453.698,7	151.048,8
Desporto e Lazer	20.000,0	20.000,0	0,0	0,0	0,0	20.000,0	0,0	0,0	0,0	20.000,0	0,0
Administração Geral	10.000,0	10.000,0	0,0	0,0	0,0	10.000,0	0,0	0,0	0,0	10.000,0	0,0
Serviços Urbanos	1.000,0	1.000,0	0,0	0,0	0,0	1.000,0	0,0	0,0	0,0	1.000,0	0,0
Desporto Comunitário	9.000,0	9.000,0	0,0	0,0	0,0	9.000,0	0,0	0,0	0,0	9.000,0	0,0
Encargos especiais	2.760.000,0	7.081.000,0	-4.216.950,8	2.601.499,2	0,5	4.479.500,8	-4.106.393,8	2.594.434,2	0,5	4.486.565,8	7.065,1
Serviço da Dívida Interna	2.760.000,0	7.081.000,0	-4.216.950,8	2.601.499,2	0,5	4.479.500,8	-4.106.393,8	2.594.434,2	0,5	4.486.565,8	7.065,1
Reserva de Contingência	9.410.928,5	5.928,5	0,0	0,0	0,0	5.928,5	0,0	0,0	0,0	5.928,5	0,0
Reserva de Contingência	9.410.928,5	5.928,5	0,0	0,0	0,0	5.928,5	0,0	0,0	0,0	5.928,5	0,0
DESPESAS (INTRA-ORÇAMENTARIAS) (II)	17.635.000,0	29.910.000,0	75.152,0	25.845.599,5	4,9	3.670.703,2	5.109.204,9	25.281.313,2	5,2	4.234.989,5	564.286,3

RELATÓRIO RESUMIDO DA EXECUÇÃO ORÇAMENTÁRIA
DEMONSTRATIVO DA EXECUÇÃO DAS DESPESAS POR FUNÇÃO / SUBFUNÇÃO
ORÇAMENTOS FISCAL E DA SEGURIDADE SOCIAL

PERÍODO DE REFERÊNCIA : 6º Bimestre / 2014

RREO - Anexo 2 (LRF, Art. 52, Inciso II, alínea "c")

FUNÇÃO / SUBFUNÇÃO	DOTAÇÃO INICIAL	DOTAÇÃO ATUALIZADA (a)	DESPESAS EMPENHADAS			SALDO (c) = (a-b)	DESPESAS LIQUIDADAS			SALDO (e) = (a-d)	INSCRITAS EM RESTOS A PAGAR NÃO PROC. (f)
			No Bimestre	Até 12/2014 (b)	% (b/total b)		No Bimestre	Até 12/2014 (d)	% (d/total d)		
TOTAL (III) = (I + II)	627.395.233,6	654.691.663,4	10.502.555,3	530.535.060,7	100,00	124.156.602,7	97.707.061,4	485.700.646,0	100,00	168.991.017,3	44.834.414,7

FUNÇÃO / SUBFUNÇÃO	DOTAÇÃO INICIAL	DOTAÇÃO ATUALIZADA (a)	DESPESAS EMPENHADAS			SALDO (c) = (a-b)	DESPESAS LIQUIDADAS			SALDO (e) = (a-d)	INSCRITAS EM RESTOS A PAGAR NÃO PROC. (f)
			No Bimestre	Até 12/2014 (b)	% (b/total b)		No Bimestre	Até 12/2014 (d)	% (d/total d)		
DESPESAS (INTRA-ORÇAMENTÁRIAS)	17.635.000,0	29.516.302,7	-1.075.152,0	25.845.599,5	4,9	3.670.703,2	5.109.204,9	25.281.313,2	5,2	4.234.989,5	564.286,3
Administração	4.072.000,0	7.750.156,0	-777.073,0	6.543.531,4	1,2	1.206.624,6	1.523.065,5	6.589.409,9	1,4	1.160.746,1	-45.878,5
Administração Geral	4.012.000,0	7.670.156,0	-755.595,1	6.485.009,4	1,2	1.185.146,6	1.508.492,2	6.530.887,9	1,3	1.139.268,1	-45.878,5
Controle Interno	60.000,0	80.000,0	-21.478,0	58.522,0	0,0	21.478,0	14.573,2	58.522,0	0,0	21.478,0	0,0
Segurança Pública	150.000,0	580.000,0	115.064,6	530.064,6	0,1	49.935,4	152.198,3	530.064,6	0,1	49.935,4	0,0
Administração Geral	150.000,0	580.000,0	115.064,6	530.064,6	0,1	49.935,4	152.198,3	530.064,6	0,1	49.935,4	0,0
Assistência Social	100.000,0	100.000,0	-74.725,5	25.274,5	0,0	74.725,5	2.912,7	25.274,5	0,0	74.725,5	0,0
Administração Geral	100.000,0	100.000,0	-74.725,5	25.274,5	0,0	74.725,5	2.912,7	25.274,5	0,0	74.725,5	0,0
Saúde	1.200.000,0	1.800.000,0	574.442,3	1.760.076,7	0,3	39.923,3	574.442,3	1.760.076,7	0,4	39.923,3	0,0
Administração Geral	1.200.000,0	1.800.000,0	574.442,3	1.760.076,7	0,3	39.923,3	574.442,3	1.760.076,7	0,4	39.923,3	0,0
Trabalho	1.000,0	101.000,0	-55.154,0	45.846,0	0,0	55.154,0	8.312,8	45.846,0	0,0	55.154,0	0,0
Administração Geral	1.000,0	101.000,0	-55.154,0	45.846,0	0,0	55.154,0	8.312,8	45.846,0	0,0	55.154,0	0,0
Educação	10.501.000,0	11.481.500,0	-91.588,5	9.920.927,3	1,9	1.560.572,7	1.365.304,9	9.310.762,5	1,9	2.170.737,5	610.164,8
Administração Geral	250.000,0	750.000,0	500.000,0	750.000,0	0,1	0,0	76.598,0	139.835,2	0,0	610.164,8	610.164,8
Ensino Fundamental	6.501.000,0	8.040.500,0	-196.312,9	7.190.541,0	1,4	849.959,0	1.094.143,9	7.190.541,0	1,5	849.959,0	0,0
Educação Infantil	1.700.000,0	1.651.000,0	-26.338,0	1.377.224,7	0,3	273.775,3	130.190,3	1.377.224,7	0,3	273.775,3	0,0
Educação de Jovens e Adultos	800.000,0	440.000,0	-67.298,7	317.601,0	0,1	122.399,0	28.238,1	317.601,0	0,1	122.399,0	0,0
Educação Especial	1.250.000,0	600.000,0	-301.638,9	285.560,7	0,1	314.439,3	36.134,5	285.560,7	0,1	314.439,3	0,0
Cultura	280.000,0	188.283,4	-131.716,6	188.280,4	0,0	3,0	0,0	188.280,4	0,0	3,0	0,0
Administração Geral	280.000,0	188.283,4	-131.716,6	188.280,4	0,0	3,0	0,0	188.280,4	0,0	3,0	0,0
Gestão Ambiental	250.000,0	299.455,2	-60.544,8	299.455,2	0,1	0,0	0,0	299.455,2	0,1	0,0	0,0
Administração Geral	250.000,0	299.455,2	-60.544,8	299.455,2	0,1	0,0	0,0	299.455,2	0,1	0,0	0,0
Ciência e Tecnologia	4.000,0	1.672,3	-2.327,7	1.672,3	0,0	0,0	0,0	1.672,3	0,0	0,0	0,0
Administração Geral	4.000,0	1.672,3	-2.327,7	1.672,3	0,0	0,0	0,0	1.672,3	0,0	0,0	0,0
Comércio e Serviços	65.000,0	57.235,8	-7.764,2	57.235,8	0,0	0,0	0,0	57.235,8	0,0	0,0	0,0
Administração Geral	65.000,0	57.235,8	-7.764,2	57.235,8	0,0	0,0	0,0	57.235,8	0,0	0,0	0,0
Fonte: Administração Geral	65.000,0	57.235,8	-7.764,2	57.235,8	0,0	0,0	0,0	57.235,8	0,0	0,0	0,0
Energia	12.000,0	37.000,0	15.088,3	21.911,7	0,0	15.088,3	3.675,4	21.911,7	0,0	15.088,3	0,0
Nota: Durante o Exercício, somente as despesas liquidadas são consideradas executadas. No encerramento do exercício, as despesas não liquidadas inscritas em Restos a Pagar não processados são também consideradas executadas. Dessa forma, para maior transparência, as despesas executadas estão segregadas em:	12.000,0	37.000,0	15.088,3	21.911,7	0,0	15.088,3	3.675,4	21.911,7	0,0	15.088,3	0,0
Encargos especiais	1.000.000,0	7.120.000,0	-548.676,3	6.451.323,7	1,2	668.676,3	1.479.293,1	6.451.323,7	1,3	668.676,3	0,0
Encargos especiais	1.000.000,0	7.120.000,0	-548.676,3	6.451.323,7	1,2	668.676,3	1.479.293,1	6.451.323,7	1,3	668.676,3	0,0
Serviços de Divulgação	1.000.000,0	7.120.000,0	-548.676,3	6.451.323,7	1,2	668.676,3	1.479.293,1	6.451.323,7	1,3	668.676,3	0,0

b) Despesas empenhadas mas não liquidadas, inscritas em Restos a pagar não processados, consideradas liquidadas no encerramento do exercício, por força do art.35, inciso II da Lei 4.320/64.

Luciano Rolim
Secretário de Fazenda e Planejamento, Mat. 87.749
Samuel Aranda Neto
Secretário de Controle Interno, Mat. 94.463
Data de Emissão: 09/11/2015 20:08h

MUNICÍPIO DE SÃO JOÃO DE MERITI
RELATÓRIO RESUMIDO DA EXECUÇÃO ORÇAMENTÁRIA
DEMONSTRATIVO DA RECEITA CORRENTE LÍQUIDA
ORÇAMENTOS FISCAL E DA SEGURIDADE SOCIAL
PERÍODO DE REFERÊNCIA : 6º Bimestre / 2014

LRF, art 53, inciso I - Anexo 3

R\$1,00

ESPECIFICAÇÃO	EVOLUÇÃO DA RECEITA REALIZADA NOS ÚLTIMOS 12 MESES												TOTAL ULT - 12 M.	PREVISÃO ATUALIZADA
	JAN/2014	FEV/2014	MAR/2014	ABR/2014	MAI/2014	JUN/2014	JUL/2014	AGO/2014	SET/2014	OUT/2014	NOV/2014	DEZ/2014		
RECEITAS CORRENTES (I)	52.581.933,1	47.707.302,3	38.203.689,6	41.389.526,1	36.771.212,1	38.064.712,4	35.187.652,7	35.614.781,4	37.124.586,7	35.039.764,2	31.041.779,7	45.894.358,7	474.621.299,0	495.615.259,9
RECEITAS TRIBUTÁRIAS	15.294.570,8	11.655.326,2	5.784.221,6	4.903.387,1	4.805.398,0	4.384.244,8	5.268.317,8	4.418.669,2	5.368.458,0	2.597.589,7	4.163.980,2	9.108.065,0	77.752.228,4	79.593.142,9
Imposto s/ a Prop. Predial/Territorial Urbana (IPTU)	7.036.501,6	5.021.746,3	2.016.957,6	1.217.077,0	1.211.036,6	1.100.297,6	1.241.830,8	1.107.682,3	1.187.840,8	1.197.992,3	1.068.031,4	1.564.718,3	24.971.712,6	26.125.000,0
Impostos s/ Serviços de Qualquer Natureza (ISS)	3.544.937,0	3.179.493,2	2.007.218,1	2.200.785,2	2.391.527,7	2.123.184,5	2.577.325,5	1.946.655,2	2.899.047,9	378.550,5	3.003.010,7	4.451.789,2	30.703.524,7	28.293.375,0
Impostos s/ Transmissão de Bens Imóveis	308.827,9	512.433,7	64.239,8	87.804,4	92.881,8	222.827,9	88.795,6	86.850,9	163.548,5	132.097,4	-272.011,9	103.375,6	1.591.671,6	1.602.747,9
Imposto sobre a Renda e Proventos de Qualquer Natureza	695.690,6	471.639,8	426.362,4	404.616,8	416.911,6	340.575,0	271.617,3	824.220,5	487.051,7	443.412,1	407.638,2	701.683,1	5.891.419,1	8.882.500,0
Imposto sobre a Prop. Territorial Rural (CF. art 153, §4º,	0,0	0,0	0,0	0,0	0,0	0,0	0,0	0,0	0,0	0,0	0,0	0,0	0,0	0,0
Outras Receitas Tributárias	3.708.613,7	2.470.013,2	1.269.443,7	993.103,7	693.040,3	597.359,8	1.088.748,6	453.260,3	630.969,1	445.537,4	-42.688,2	2.286.498,8	14.593.900,4	14.689.520,0
RECEITA DE CONTRIBUIÇÕES	2.079.997,3	2.141.439,4	2.039.969,7	2.834.521,4	2.097.218,3	2.144.636,8	2.010.626,4	2.194.760,2	2.176.662,7	2.751.329,2	3.260.087,9	2.898.581,5	28.629.830,8	27.631.099,4
RECEITA PATRIMONIAL	403.152,9	312.535,4	420.281,4	511.176,8	668.988,1	403.553,3	552.794,5	1.226.992,9	420.551,4	408.220,8	75.887,7	773.398,6	6.177.533,8	14.697.105,3
RECEITA AGROPECUÁRIA	0,0	0,0	0,0	0,0	0,0	0,0	0,0	0,0	0,0	0,0	0,0	0,0	0,0	0,0
RECEITA INDUSTRIAL	0,0	0,0	0,0	0,0	0,0	0,0	0,0	0,0	0,0	0,0	0,0	0,0	0,0	0,0
RECEITA DE SERVIÇOS	0,0	0,0	0,0	0,0	0,0	0,0	0,0	0,0	0,0	0,0	0,0	0,0	0,0	0,0
TRANSFERÊNCIAS CORRENTES	30.977.153,7	28.832.366,3	28.481.960,0	31.765.463,2	27.516.130,0	30.007.324,0	26.333.840,8	26.823.328,1	28.364.886,0	28.549.164,5	28.574.340,0	30.923.282,7	347.149.239,3	349.942.127,4
Cota-Parte do FPM AJUSTADO PELA LC 91/97 (100%)	5.190.299,4	5.542.480,6	3.287.772,2	3.752.438,4	5.000.585,5	3.750.116,4	3.220.875,5	3.912.815,7	3.429.910,1	3.241.618,3	4.290.696,3	4.458.268,3	49.077.876,7	48.081.108,4
(LC nº 87/96) ICMS Desoneração (100%)	22.254,1	22.254,1	0,0	22.254,1	22.254,1	22.254,1	22.254,1	22.254,1	22.254,1	22.254,1	22.254,1	44.508,2	267.049,2	313.500,0
Cota-Parte do ITR	0,0	0,0	0,0	0,0	0,0	0,0	0,0	0,0	0,0	0,0	0,0	0,0	0,0	0,0
Cota-Parte do ICMS (100%)	6.543.309,2	5.690.864,6	6.363.483,4	6.948.089,1	5.910.977,5	5.486.261,0	6.161.851,1	5.684.346,4	6.914.524,8	6.523.895,7	5.796.536,1	6.981.203,7	75.005.342,6	68.970.000,0
Cota-Parte do IPVA	3.265.176,9	3.919.981,5	1.796.462,4	1.476.079,3	1.515.587,0	735.300,2	918.686,9	876.144,3	714.090,6	561.810,9	419.620,5	624.523,8	16.823.464,3	15.884.000,0
Cota-Parte do IPI - Exportação (100%)	302.418,1	113.078,5	153.861,6	157.323,7	148.857,5	136.134,0	158.225,7	152.181,7	117.129,6	123.920,5	220.358,5	220.911,2	2.004.400,6	2.090.000,0
Transferências do FUNDEB	7.965.951,2	7.649.885,1	6.772.168,0	7.427.520,8	6.420.563,7	5.774.399,1	6.397.062,0	5.991.891,0	7.056.924,9	6.593.461,1	6.140.672,4	7.329.141,6	81.519.640,9	77.500.000,0
Outras Transferências Correntes	7.687.744,8	5.893.821,9	10.108.212,4	11.981.757,8	8.497.304,7	14.102.859,2	9.454.885,5	10.183.694,9	10.110.051,9	11.482.203,9	11.684.202,1	11.264.725,9	122.451.465,0	137.103.519,0
OUTRAS RECEITAS CORRENTES	3.827.058,4	4.766.635,0	1.477.256,9	1.374.977,6	1.683.477,7	1.124.953,5	1.022.073,2	951.031,0	794.028,6	733.460,0	-5.032.516,1	2.191.030,9	14.912.466,7	23.751.784,9
DEDUÇÕES (II)	3.746.296,4	3.786.292,1	3.051.789,8	3.993.784,9	3.259.924,4	2.764.569,9	2.831.038,4	2.863.257,6	2.970.672,5	2.824.458,4	3.724.464,4	3.406.907,0	39.223.455,8	38.571.321,2
Contrib. p/ o Plano de Seg. Soc. Serv.	681.604,9	728.560,3	731.473,9	1.522.548,0	740.272,1	738.556,9	734.659,8	733.709,1	731.090,7	729.758,6	1.574.571,4	1.378.657,2	11.025.462,9	11.503.599,5
Servidor	681.604,9	728.560,3	731.473,9	1.522.548,0	740.272,1	738.556,9	734.659,8	733.709,1	731.090,7	729.758,6	1.574.571,4	1.378.657,2	11.025.462,9	11.503.599,5
Compensação Financ. entre Reg. Previd.	0,0	0,0	0,0	0,0	0,0	0,0	0,0	0,0	0,0	0,0	0,0	0,0	0,0	0,0
Dedução de Receita p/ Formação do FUNDEB	3.064.691,5	3.057.731,8	2.320.315,9	2.471.236,9	2.519.652,3	2.026.013,0	2.096.378,6	2.129.548,5	2.239.581,8	2.094.699,8	2.149.893,0	2.028.249,8	28.197.992,9	27.067.721,7
RECEITA CORRENTE LÍQUIDA (III)	48.835.636,7	43.921.010,2	35.151.899,8	37.395.741,1	33.511.287,7	35.300.142,5	32.356.614,3	32.751.523,8	34.153.914,2	32.215.305,8	27.317.315,3	42.467.451,7	435.397.843,2	457.043.938,7

Fonte :

Nota : Receita Corrente Líquida em reais e sem arredondamento :

RCL dos últimos 12 meses R\$ 435.397.842,93

MUNICÍPIO DE SÃO JOÃO DE MERITI
RELATÓRIO RESUMIDO DA EXECUÇÃO ORÇAMENTÁRIA
DEMONSTRATIVO DAS RECEITAS E DESPESAS PREVIDENCIÁRIAS DO REGIME PRÓPRIO DOS SERVIDORES PÚBLICOS

ORÇAMENTO DA SEGURIDADE SOCIAL
PERÍODO DE REFERÊNCIA : 6º Bimestre / 2014

LRF, art 53, inciso II - Anexo 4

RECEITAS PREVIDENCIÁRIAS	PREVISÃO INICIAL	PREVISÃO ATUALIZADA	RECEITAS REALIZADAS	
			Até 6º Bim/2014	Até 6º Bim/2013
			R\$1,00	
RECEITAS PREVIDENCIÁRIAS - RPPS (EXCETO INTRA-ORÇAMENTÁRIAS) (I)	13.300.914,4	13.300.914,4	12.632.643,9	14.708.896,0
RECEITAS CORRENTES	13.300.914,4	13.300.914,4	12.632.643,9	14.708.896,0
Receita de Contribuições do Segurados	11.503.599,4	11.503.599,4	11.025.462,7	10.508.065,2
Pessoal Civil	11.503.599,4	11.503.599,4	11.025.462,7	10.508.065,2
Contribuição do Servidor Ativo Civil	10.577.407,8	10.577.407,8	10.109.535,7	9.608.296,0
Contribuição do Servidor Inativo Civil	924.191,5	924.191,5	492.470,5	408.213,2
Contribuição de Pensionista Civil	2.000,2	2.000,2	423.456,5	491.556,0
Outras Receitas de Contribuições	0,0	0,0	0,0	0,0
Receita Patrimonial	822.315,0	822.315,0	879.713,6	657.693,9
Receitas Imobiliárias	0,0	0,0	0,0	0,0
Receitas de Valores Mobiliários	822.315,0	822.315,0	879.713,6	657.693,9
Outras Receitas Patrimoniais	0,0	0,0	0,0	0,0
Receita de Serviços	0,0	0,0	0,0	0,0
Outras Receitas Correntes	975.000,0	975.000,0	727.467,6	3.543.136,9
Compensação Previdenciária do RGPS para o RPPS	0,0	0,0	0,0	0,0
Demais Receitas Correntes	975.000,0	975.000,0	727.467,6	3.543.136,9
RECEITAS DE CAPITAL	0,0	0,0	0,0	0,0
Alienação de Bens, Direitos e Ativos	0,0	0,0	0,0	0,0
Amortização de Empréstimos	0,0	0,0	0,0	0,0
Outras Receitas de Capital	0,0	0,0	0,0	0,0
RECEITAS PREVIDENCIÁRIAS - RPPS (INTRA-ORÇAMENTÁRIAS) (II)	28.096.746,6	28.096.746,6	26.840.075,7	27.282.277,6
TOTAL DAS RECEITAS PREVIDENCIÁRIAS - RPPS (III)=(I+II)	41.397.661,0	41.397.661,0	39.472.719,6	41.991.173,6

DESPESAS PREVIDENCIÁRIAS	DOTAÇÃO INICIAL	DOTAÇÃO ATUALIZADA	EMPENHADAS		LIQUIDADAS		INSCRITAS EM RESTOS A PAGAR NÃO PROCESSADOS	
			Até o 6º Bim/2014	Até o 6º Bim/2013	Até o 6º Bim/2014	Até o 6º Bim/2013	EM 2014	EM 2013
			R\$1,00		R\$1,00		R\$1,00	
DESPESAS PREVIDENCIÁRIAS - RPPS (EXCETO INTRA-ORÇAMENTÁRIAS) (I)	55.449.007,4	57.472.930,9	55.648.844,1	49.818.342,4	55.648.844,1	49.818.342,4	0,0	0,0
ADMINISTRAÇÃO	3.397.807,4	3.489.467,2	3.160.364,9	3.138.291,8	3.160.364,9	3.138.291,6	0,0	0,0
Despesas Correntes	3.353.807,4	3.445.467,2	3.157.156,9	3.119.773,6	3.157.156,9	3.119.773,6	0,0	0,0
Despesas de Capital	44.000,0	44.000,0	3.208,0	18.518,0	3.208,0	18.518,0	0,0	0,0
PREVIDÊNCIA SOCIAL	52.051.200,0	53.983.463,7	52.488.479,2	46.680.050,8	52.488.479,2	46.680.050,8	0,0	0,0
Pessoal Civil	52.051.200,0	53.983.463,7	52.488.479,2	46.680.050,8	52.488.479,2	46.680.050,8	0,0	0,0
Aposentadorias	32.146.360,0	35.145.379,5	34.098.226,1	28.945.165,7	34.098.226,1	28.945.165,7	0,0	0,0
Pensões	19.904.840,0	18.838.084,2	18.390.253,1	17.734.885,1	18.390.253,1	17.734.885,1	0,0	0,0
Outros Benefícios Previdenciários	0,0	0,0	0,0	0,0	0,0	0,0	0,0	0,0
Outras Despesas Previdenciárias	0,0	0,0	0,0	0,0	0,0	0,0	0,0	0,0
Compensação Previdenciária do RPPS para o RGPS	0,0	0,0	0,0	0,0	0,0	0,0	0,0	0,0
Demais despesas Previdenciárias	0,0	0,0	0,0	0,0	0,0	0,0	0,0	0,0
DESPESAS PREVIDENCIÁRIAS - RPPS (INTRA-ORÇAMENTÁRIAS) (I)	0,0	0,0	0,0	0,0	0,0	0,0	0,0	0,0
TOTAL DAS DESPESAS PREVIDENCIÁRIAS - RPPS (VI)=(I+V)	55.449.007,4	57.472.930,9	55.648.844,1	49.818.342,4	55.648.844,1	49.818.342,4	0,0	0,0
RESULTADO PREVIDENCIÁRIO - RPPS (VII) = (III-VI)	-14.051.346,4	-16.075.269,9	-	-	-16.176.124,5	-7.827.168,8	-	-

APORTES DE RECURSOS PARA O REGIME PRÓPRIO DE PREVIDÊNCIA SOCIAL	PREVISÃO INICIAL	PREVISÃO ATUALIZADA	RECEITAS REALIZADAS		
			No Bimestre	Até 6º Bim/2014	Até 6º Bim/2013
			R\$1,00		
TOTAL DE APORTES PARA O RPPS	0,0	0,0	0,0	0,0	0,0
Plano Financeiro	0,0	0,0	0,0	0,0	0,0
Recursos para Cobertura da Insuficiência Financeira	0,0	0,0	0,0	0,0	0,0
Recursos para Formação de Reservas	0,0	0,0	0,0	0,0	0,0
Outros aportes para o RPPS	0,0	0,0	0,0	0,0	0,0
Plano Previdenciário	0,0	0,0	0,0	0,0	0,0
Recursos para Cobertura de Déficit Financeiro	0,0	0,0	0,0	0,0	0,0
Recursos para Cobertura de Déficit Atuarial	0,0	0,0	0,0	0,0	0,0
Outros aportes para o RPPS	0,0	0,0	0,0	0,0	0,0

RESERVA ORÇAMENTÁRIA DO RPPS	VALOR	9.205.389,1
------------------------------	-------	-------------

BENS E DIREITOS DO RPPS	PERÍODO DE REFERÊNCIA	
	Dez/2014	Dez/2013
Caixa	0,0	0,0
Bancos Conta Movimento	0,0	0,0
Investimentos	0,0	0,0
Outros Bens e Direitos	0,0	0,0
TOTAL DE BENS E DIREITOS DO RPPS	0,0	0,0

Luciano Polim
Secretário de Fazenda e Planejamento - Mat. 87.749

Samuel Aranda Neto
Secretário de Controle Interno - Mat. 94.453

RELATÓRIO RESUMIDO DA EXECUÇÃO ORÇAMENTÁRIA
DEMONSTRATIVO DAS RECEITAS E DESPESAS PREVIDENCIÁRIAS DO REGIME PRÓPRIO DOS SERVIDORES PÚBLICOS

ORÇAMENTO DA SEGURIDADE SOCIAL
PERÍODO DE REFERÊNCIA : 6º Bimestre / 2014

LRF, art 53, inciso II - Anexo 4


R\$1,00

RECEITAS PREVIDENCIÁRIAS INTRA ORÇAMENTÁRIAS - RPPS	PREVISÃO INICIAL	PREVISÃO ATUALIZADA	RECEITAS REALIZADAS					
			Até 6º Bim/2014	Até 6º Bim/2013				
RECEITAS CORRENTES (VIII)	28.096.746,6	28.096.746,6	26.840.075,7	27.282.277,6				
Receita de Contribuições	28.096.746,6	28.096.746,6	26.840.075,7	27.282.277,6				
Patronal	28.096.746,6	28.096.746,6	26.840.075,7	8.148.110,5				
Pessoal Civil	28.096.746,6	28.096.746,6	26.840.075,7	0,0				
Contribuição Patronal do Servidor Ativo Civil	28.096.746,6	28.096.746,6	26.840.075,7	0,0				
Contribuição Patronal do Servidor Inativo Civil	28.096.746,6	28.096.746,6	26.840.075,7	0,0				
Contribuição Patronal de Pensionista Civil	0,0	0,0	0,0	0,0				
Contribuição Previdenciária para Cobertura de Déficit Atuarial	0,0	0,0	0,0	0,0				
Contribuição Previdenciária em Regime de Débitos e Parcelamentos	0,0	0,0	0,0	0,0				
Receita Patrimonial	0,0	0,0	0,0	8.148.110,5				
Receita de Serviços	0,0	0,0	0,0	0,0				
Outras Receitas Correntes	0,0	0,0	0,0	0,0				
RECEITAS DE CAPITAL (IX)	0,0	0,0	0,0	19.134.167,1				
Alienação de Bens	0,0	0,0	0,0	0,0				
Amortização de Empréstimos	0,0	0,0	0,0	0,0				
Outras Receitas de Capital	0,0	0,0	0,0	0,0				
(-) DEDUÇÕES DA RECEITA (X)	0,0	0,0	0,0	0,0				
TOTAL RECEITAS PREVIDENCIÁRIAS INTRA-ORÇAMENTÁRIAS (XI)=(VIII+IX-X)	28.096.746,6	28.096.746,6	26.840.075,7	27.282.277,6				
DESPESAS PREVIDENCIÁRIAS INTRA - ORÇAMENTÁRIAS RPPS	DOTAÇÃO INICIAL	DOTAÇÃO ATUALIZADA	DESPESAS EMPENHADAS		DESPESAS LIQUIDADAS			
			Até 6º Bim/2014	Até 6º Bim/2013	Até 6º Bim/2014	Até 6º Bim/2013	Até 6º Bim/2014	Até 6º Bim/2013
ADMINISTRAÇÃO (XII)	0,0	0,0	0,0	0,0	0,0	0,0	0,0	0,0
Despesas Correntes	0,0	0,0	0,0	0,0	0,0	0,0	0,0	0,0
Despesas de Capital	0,0	0,0	0,0	0,0	0,0	0,0	0,0	0,0
TOTAL DAS DESPESAS PREVIDENCIÁRIAS INTRA - ORÇAMENTÁRIAS (XIII)=(XII)	0,0	0,0	0,0	0,0	0,0	0,0	0,0	0,0


Fonte :

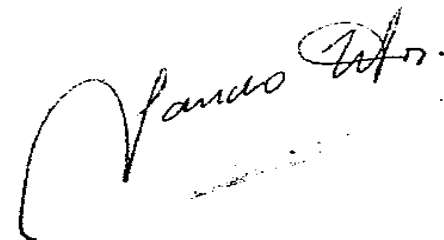
1 : Durante o Exercício, somente as despesas liquidadas são consideradas executadas. No encerramento do exercício, as despesas não liquidadas inscritas em restos a pagar não processados são também consideradas executadas. Dessa forma, para maior transparência, as despesas executadas estão segregadas em:

- a) Despesas liquidadas, consideradas aquelas em que houve a entrega do material ou serviço, nos termos do art. 63 da Lei 4.320/64.
- b) Despesas empenhadas mas não liquidadas, inscritas em Restos a pagar não processados, consideradas liquidadas no encerramento do exercício, por força do art.35, inciso II da Lei 4.320/64.


Luciano Kollmann
Secretário de Fazenda e
Planejamento - Matr.: 87.749


Samuel Aranda Neto
Secretário de Controle
Interno - Matr. 94.463


Fernando


Fernando

MONITORIO DE SAO JOAO DE MERITI
RELATÓRIO RESUMIDO DA EXECUÇÃO ORÇAMENTÁRIA
DEMONSTRATIVO DO RESULTADO NOMINAL
ORÇAMENTOS FISCAL E DA SEGURIDADE SOCIAL
PERÍODO DE REFERÊNCIA : 6º Bimestre / 2014

LRF, art 53, inciso III - Anexo 5

R\$1,00

DÍVIDA FISCAL LÍQUIDA	SALDO		
	Em 31/12/2013 (a)	Em 31/Out/2014 (b)	Em 31/Dez/2014 (c)
DÍVIDA CONSOLIDADA (I)	88.780.948,5	85.974.957,4	0,0
DEDUÇÕES (II)	49.363.227,9	180.788.801,9	50.285.694,9
Disponibilidade de Caixa Bruta	98.077.695,6	190.289.076,6	58.601.824,3
Demais Haveres Financeiros	391,0	1.942.439,7	5.235,6
(-) Restos a Pagar Processados (exceto precatórios)	48.714.858,7	11.442.714,4	8.321.365,0
DÍVIDA CONSOLIDADA LÍQUIDA (III) = (I - II)	39.417.720,6	-94.813.844,5	-50.285.694,9
RECEITA DE PRIVATIZAÇÕES (IV)	0,0	0,0	0,0
PASSIVOS RECONHECIDOS (V)	2.632.977,9	84.010.875,4	0,0
DÍVIDA FISCAL LÍQUIDA (VI) = (III + IV - V)	36.784.742,7	-178.824.719,9	-50.285.694,9
RESULTADO NOMINAL	PERÍODO DE REFERÊNCIA		
	No Bimestre (c - b)	Jan/2014 até Dez/2014 (c - a)	
VALOR	128.539.025,0	-87.070.437,6	

DISCRIMINAÇÃO DA META FISCAL	Valor
META DE RESULTADO NOMINAL FIXADA NO ANEXO DE METAS FISCAIS DA LDO P/ O EXERCÍCIO DE REFERÊNCIA	-65.132.573,9

REGIME PREVIDENCIÁRIO			
ESPECIFICAÇÃO	SALDO		
	Em 31/12/2013	Em 31/Out/2014	Em 31/Dez/2014
DÍVIDA CONSOLIDADA PREVIDENCIÁRIA (VII)	0,0	0,0	0,0
Passivo Atuarial	0,0	0,0	0,0
Demais Dívidas	0,0	0,0	0,0
Deduções (VIII)	-9.683.829,8	-4.826.335,0	-4.826.335,0
Ativo Disponível	0,0	0,0	0,0
Investimentos do RPPS	0,0	0,0	0,0
Haveres Financeiros	0,0	0,0	0,0
(-) Restos a Pagar Processados	9.683.829,8	4.826.335,0	4.826.335,0
DÍVIDA CONSOLIDADA LÍQUIDA PREVIDENCIÁRIA (IX) = (VII - VIII)	9.683.829,8	4.826.335,0	4.826.335,0
PASSIVOS RECONHECIDOS (X)	0,0	0,0	0,0
DÍVIDA FISCAL LÍQUIDA PREVIDENCIÁRIA (XI) = (IX - X)	9.683.829,8	4.826.335,0	4.826.335,0

[Assinatura]
Controlador
CRC-SP 087171/0-0
Matr.: 10.122

[Assinatura]
Luciano Rolim
Secretário de Fazenda e
Planejamento - Matr.: 87.749

[Assinatura]
Samuel Aranda Neto
Secretário de Controle
Interno - Matr.: 94.463

[Assinatura]


Fonte :

MONITORIO DE EXECUÇÃO DE MERITI
RELATÓRIO RESUMIDO DA EXECUÇÃO ORÇAMENTÁRIA
DEMONSTRATIVO DO RESULTADO PRIMÁRIO
ORÇAMENTOS FISCAL E DA SEGURIDADE SOCIAL
PERÍODO DE REFERÊNCIA : 6º Bimestre / 2014


LRF, art 53, inciso III - Anexo 6

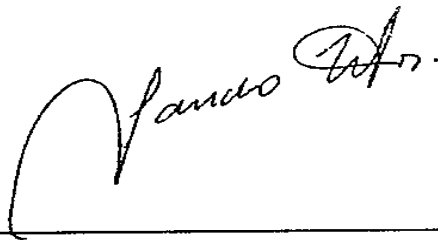
R\$1,00

RECEITAS PRIMÁRIAS	PREVISÃO ATUALIZADA	RECEITAS REALIZADAS	
		Jan a Dez/2014	Jan a Dez/2013
RECEITAS PRIMÁRIAS CORRENTES (I)	481.948.179,6	467.176.412,8	449.550.068,2
Receitas Tributárias	79.593.142,9	77.752.228,4	78.331.736,2
Imposto s/ a Prop. Predial/Territorial Urbana (IPTU)	26.125.000,0	24.971.712,4	22.495.482,7
Impostos s/ Serviços de Qualquer Natureza (ISS)	28.293.375,0	30.703.524,6	30.777.848,8
Imposto s/ Transmissão de Bens Imóveis (ITBI)	1.602.747,9	1.591.671,5	1.389.183,9
Imposto de Renda Retido na Fonte (IRRF)	8.882.500,0	5.891.419,1	9.755.394,3
Outras Receitas Tributárias	14.689.520,0	14.593.900,8	13.913.826,5
Receita de Contribuição	55.727.846,0	55.469.906,4	57.105.871,2
Receita Previdenciária	39.600.346,0	37.865.538,5	18.656.175,8
Outras Receitas de Contribuições	16.127.500,0	17.604.367,9	38.449.695,4
Receita Patrimonial Líquida	1.000,0	90.565,1	1.500.000,0
Receita Patrimonial	14.697.105,3	6.177.533,9	6.850.968,1
(-) Aplicações Financeiras	14.696.105,3	6.086.968,8	5.350.968,1
Transferências Correntes ¹	322.874.405,7	318.951.246,1	293.985.612,2
Cota Parte FPM (80%)	38.464.886,7	39.699.934,9	38.214.211,3
Cota Parte ICMS (80%)	55.176.000,0	59.990.946,8	55.107.800,3
L.C. Nº 87/96 - ICMS Desoneração (80%)	250.800,0	213.639,6	199.686,7
Convênios	10.898.404,2	2.311.881,5	2.762.603,2
Outras Transferências Correntes	218.084.314,8	216.734.843,3	197.701.310,7
Demais Receitas Correntes	23.751.785,0	14.912.466,8	18.626.848,6
Dívida Ativa	20.652.845,0	6.781.041,5	15.061.943,1
Diversas Receitas Correntes	3.098.940,0	8.131.425,3	3.564.905,5
RECEITAS DE CAPITAL (II)	130.750.948,8	5.270.643,8	27.169.123,4
Operações de Crédito (III)	18.000.000,0	0,0	1.000.000,0
Amortização de Empréstimos (IV)	0,0	0,0	0,0
Alienação de Ativos (V)	0,0	0,0	0,0
Transferências de Capital	112.750.948,8	5.270.643,8	26.169.123,4
Convênios	112.750.948,8	5.270.643,8	26.169.123,4
Outras Transferências de Capital	0,0	0,0	0,0
Outras Receitas de Capital	0,0	0,0	0,0
RECEITAS PRIMÁRIAS DE CAPITAL (VI) = (II-III-IV-V)	112.750.948,8	5.270.643,8	26.169.123,4
RECEITA PRIMÁRIA TOTAL (VII) = (I + VI)	594.699.128,4	472.447.056,6	475.719.191,6


 Luciano Rolim
 Secretário de Fazenda e
 Planejamento - Matr.: 87.749


 Samuel Aranda Neto
 Secretário de Controle
 Interno - Matr.: 94.463


 Fernando



MUNICÍPIO DE SÃO JOÃO DE MERITI
RELATÓRIO RESUMIDO DA EXECUÇÃO ORÇAMENTÁRIA
DEMONSTRATIVO DO RESULTADO PRIMÁRIO
ORÇAMENTOS FISCAL E DA SEGURIDADE SOCIAL
PERÍODO DE REFERÊNCIA : 6º Bimestre / 2014

LRF, art 53, inciso III - Anexo 6

R\$1,00

DESPESAS PRIMÁRIAS	DOTAÇÃO ATUALIZADA	DESPESAS EMPENHADAS		DESPESAS LIQUIDADAS		INSCRITAS EM RESTOS A PAGAR	
		Período de Jan a Dez/2014	Período de Jan a Dez/2013	Período de Jan a Dez/2014	Período de Jan a Dez/2013	Período de Jan a Dez/2014	Período de Jan a Dez/2013
DESPESAS CORRENTES (VIII)	593.755.288,8	498.038.360,7	478.427.713,1	456.137.137,9	451.408.522,2	41.901.222,8	27.019.190,9
Pessoal e Encargos Sociais	341.840.951,4	313.745.064,6	290.916.789,7	302.686.899,3	285.907.484,2	11.058.165,3	5.009.305,5
Juros e Encargos da Dívida (IX)	611.000,0	439.104,1	70.140,0	424.987,0	70.140,0	14.117,1	0,0
Outras Despesas Correntes	251.303.337,5	183.854.191,9	187.440.783,4	153.025.251,7	165.430.898,0	30.828.940,2	22.009.885,4
DESPESAS PRIMÁRIAS CORRENTES (X) = (VIII - IX)	593.144.288,8	497.599.256,6	478.357.573,1	455.712.150,9	451.338.382,2	41.887.105,7	27.019.190,9
DESPESAS DE CAPITAL (XI)	51.725.057,1	32.496.700,0	35.234.059,1	29.563.508,5	34.396.087,0	2.933.191,5	837.972,1
Investimentos	38.103.057,1	23.832.981,2	22.631.418,1	20.906.854,8	21.793.446,1	2.926.126,4	837.972,0
Inversões Financeiras	2.000,0	0,0	0,0	0,0	0,0	0,0	0,0
Concessão de Empréstimos (XII)	0,0	0,0	0,0	0,0	0,0	0,0	0,0
Aquisição de Título de Capital já Integralizado (XIII)	0,0	0,0	0,0	0,0	0,0	0,0	0,0
Demais Inversões Financeiras	2.000,0	0,0	0,0	0,0	0,0	0,0	0,0
Amortização da Dívida (XIV)	13.620.000,0	8.663.718,8	12.602.640,9	8.656.653,7	12.602.640,9	7.065,1	0,0
DESPESAS PRIMÁRIAS DE CAPITAL (XV)=(XI-XII-XIII-XIV)	38.105.057,1	23.832.981,2	22.631.418,2	20.906.854,8	21.793.446,1	2.926.126,4	837.972,1
RESERVA DE CONTINGÊNCIA (XVI)	5.928,5	0,0	0,0	0,0	0,0	0,0	0,0
RESERVA ORÇAMENTÁRIA DO RPPS (XVII)	9.205.389,1	0,0	0,0	0,0	0,0	0,0	0,0
DESPESA PRIMÁRIA TOTAL (XVIII) = (X+XV+XVI+XVII)	640.460.663,5	521.432.237,8	500.988.991,3	476.619.005,7	473.131.828,3	44.813.232,1	27.857.163,0
RESULTADO PRIMÁRIO (VII - XVIII)	-45.761.535,1	-48.985.181,2	-25.269.799,7	-4.171.949,1	2.587.363,3	--	--
SALDO DE EXERCÍCIOS ANTERIORES		0,0	0,0			0,0	0,0

DISCRIMINAÇÃO DA META FISCAL	VALOR CORRENTE
META DE RESULTADO PRIMÁRIO FIXADA NO ANEXO DE METAS FISCAIS DA LDO P/ EXERCÍCIO DE REFERÊNCIA	90.659.793,8

Fonte :

Notas :

¹Para efeito deste Demonstrativo, o montante das Transferências Correntes corresponde, dentre outras receitas, ao total das Transferências Intergovernamentais, excluídas as Deduções da Receita Corrente para Formação do FUNDEB.

²Durante o Exercício, somente as despesas liquidadas são consideradas executadas. No encerramento do exercício, as despesas não liquidadas inscritas em restos a pagar não processados são também consideradas executadas. Dessa forma, para maior transparência, as despesas executadas estão segregadas em:

- a) Despesas liquidadas, consideradas aquelas em que houve a entrega do material ou serviço, nos termos do art. 63 da Lei 4.320/64.
- b) Despesas empenhadas mas não liquidadas, inscritas em Restos a pagar não processados, consideradas liquidadas no encerramento do exercício, por força do art.35, inciso II da Lei 4.320/64.

[Assinatura]
Procurador de Assis de Contabilidade
Contador
CRC-RJ 097171/0-0
Matr: 10.122

[Assinatura]
Luciano Rolim
Secretário de Fazenda e Planejamento - Matr: 87.749

[Assinatura]
Samuel Aranda Neto
Secretário de Controle Interno - Matr: 94.463

[Assinatura]

MUNICÍPIO DE SÃO JOÃO DE MERITI
RELATÓRIO RESUMIDO DA EXECUÇÃO ORÇAMENTÁRIA
DEMONSTRATIVO DOS RESTOS A PAGAR POR PODER E ÓRGÃO
ORÇAMENTOS FISCAL E DA SEGURIDADE SOCIAL
PERÍODO DE REFERÊNCIA : 6º Bimestre / 2014

LRF, art 53, inciso V - Anexo 7

RS1,00

PODER/ÓRGÃO	RESTOS A PAGAR PROCESSADOS E NÃO PROCESSADOS LIQUIDADOS					RESTOS A PAGAR NÃO-PROCESSADOS				
	Inscritos		Canc.	Pagos	Saldo	Exerc. Ant.	Inscritos 2013	Canc.	Pagos	Saldo
	Exerc. Ant.	2013								
RESTOS A PAGAR (EXCETO INTRA-ORÇAMENTÁRIOS)										
EXECUTIVO										
PREFEITURA SAO JOAO DE MERITI	693,8	18.149.715,6	0,0	13.482.034,8	4.668.374,6	960.828,0	3.110.031,1	0,0	291.189,8	3.779.669,3
FUNDO MUN SAÚDE SÃO JOÃO DE MERITI	10.000,0	14.299.337,5	0,0	14.309.337,5	0,0	0,0	0,0	0,0	0,0	0,0
INSTITUTO PREV SERV PÚBL SÃO JOÃO ME	-31.159,7	9.714.989,6	0,0	4.857.494,8	4.826.335,1	20.004,8	20.004,8	0,0	0,0	40.009,6
FUNDO MUNICIPAL DE EDUCAÇÃO DE SÃO	2.969.175,1	4.893.123,7	3.939.345,1	2.645.667,8	1.277.285,9	11.381.994,9	23.894.133,2	841.945,6	8.060.777,0	26.373.405,5
FUNDO MUN DIR CRIANÇA ADOL S JOAO M	0,0	0,0	0,0	0,0	0,0	0,0	0,0	0,0	0,0	0,0
FUNDO ESP CONS AMB DES SUST S. J. MEI	175.353,0	1.291.445,8	0,0	1.082.677,2	384.121,6	500,0	555.675,0	0,0	323.393,4	232.781,6
FUNDO MUN ASSIST SOCIAL SAO JOAO ME	901.052,4	732.959,0	202.403,0	280.419,4	1.151.189,0	3.150,0	1.692.764,3	925.709,1	567.755,2	202.450,0
FUNDO ILUM. PÚBLICA SÃO JOÃO DE MERI	162.433,3	178.076,3	0,0	159.717,5	180.792,1	125.076,1	61.176,7	0,0	186.252,8	0,0
LEGISLATIVO										
CÂMARA SAO JOAO DE MERITI	0,0	0,0	0,0	0,0	0,0	0,0	7.500,0	0,0	7.500,0	0,0
TOTAL (I)	4.187.547,9	49.259.647,9	4.141.748,1	36.817.349,0	12.488.098,3	12.491.553,8	29.341.285,1	1.767.654,7	9.436.868,2	30.628.316,0
RESTOS A PAGAR (INTRA-ORÇAMENTÁRIOS) (II)										
EXECUTIVO										
PREFEITURA SAO JOAO DE MERITI	0,0	1.869.910,8	0,0	1.780.516,6	89.394,2	0,0	0,0	0,0	0,0	0,0
FUNDO MUN SAÚDE SÃO JOÃO DE MERITI	0,0	627.490,2	0,0	627.490,2	0,0	0,0	0,0	0,0	0,0	0,0
FUNDO MUNICIPAL DE EDUCAÇÃO DE SÃO	758.529,0	1.623.626,7	209.080,8	1.617.493,4	555.581,5	315.819,3	1.509.080,6	281,0	0,0	1.824.618,9
FUNDO ESP CONS AMB DES SUST S. J. MEI	4.254,1	58.036,4	0,0	57.310,4	4.980,1	0,0	0,0	0,0	0,0	0,0
FUNDO MUN ASSIST SOCIAL SAO JOAO ME	0,0	3.925,5	0,0	0,0	3.925,5	0,0	0,0	0,0	0,0	0,0
FUNDO ILUM. PÚBLICA SÃO JOÃO DE MERI	1.996,5	3.724,1	0,0	0,0	5.720,6	0,0	0,0	0,0	0,0	0,0
TOTAL (II)	764.779,6	4.186.713,7	209.080,8	4.082.810,6	659.601,9	315.819,3	1.509.080,6	281,0	0,0	1.824.618,9
TOTAL (I + II)	4.952.327,5	53.446.361,2	4.350.828,9	40.900.159,6	13.147.700,2	12.807.373,1	30.850.365,7	1.767.935,7	9.436.868,2	32.452.934,9

[Handwritten Signature]

Luciano Rolim
Secretário de Fazenda e
Planejamento - Matr. 87.746

[Handwritten Signature]
Samuel Aranda Neto
Secretário de Controle
Interno - Matr. 94.463

[Handwritten Signature]

Associação de Assis de Oliveira
Credenciado
CRC-RJ 087.171/O-0
11/2015

SIGFIS - Versão 2015

Data de Emissão: 09/11/2015 20:08h

Anexo 7 do RREO

RELATÓRIO RESUMIDO DA EXECUÇÃO ORÇAMENTÁRIA
DEMONSTRATIVO DAS RECEITAS E DESPESAS COM MANUTENÇÃO E DESENVOLVIMENTO DO ENSINO

ORÇAMENTOS FISCAL E DA SEGURIDADE SOCIAL
PERÍODO DE REFERÊNCIA : 6º Bimestre / 2014

LEI 9.394/96, art 72 - Anexo 8

R\$1,00

RECEITA RESULTANTE DE IMPOSTOS (caput do art. 212 da Constituição)	PREVISÃO INICIAL	PREVISÃO ATUALIZADA (a)	RECEITAS REALIZADAS	
			Até 6º Bim/2014 (b)	% (b/a)
1-RECEITAS DE IMPOSTOS				
1.1-Receita Resultante do Imposto sobre a Propriedade Predial e Territorial Urbana - IPTU	83.876.792,9	83.876.792,9	67.089.285,2	79,99
Imposto sobre a Propriedade Predial e Territorial Urbana - IPTU	43.007.170,0	43.007.170,0	28.818.065,9	67,01
Multas, Juros de Mora e Outros Encargos do IPTU	26.125.000,0	26.125.000,0	24.971.712,4	95,59
Dívida Ativa do IPTU	27.170,0	27.170,0	0,0	0,00
Multas, Juros de Mora, Atualização Monetária e Outros Encargos da Dívida Ativa do IPTU	16.855.000,0	16.855.000,0	3.846.353,5	22,82
(-) Deduções da Receita do IPTU	0,0	0,0	0,0	0,00
1.2-Receita Resultante do Imposto sobre Transmissão Inter Vivos - ITBI	0,0	0,0	0,0	0,00
Imposto sobre Transmissão Inter Vivos - ITBI	1.602.747,9	1.602.747,9	1.591.671,5	99,31
Multas, Juros de Mora e Outros Encargos do ITBI	1.602.747,9	1.602.747,9	1.591.671,5	99,31
Dívida Ativa do ITBI	0,0	0,0	0,0	0,00
Multas, Juros de Mora, Atualização Monetária e Outros Encargos da Dívida Ativa do ITBI	0,0	0,0	0,0	0,00
(-) Deduções da Receita do ITBI	0,0	0,0	0,0	0,00
1.3-Receita Resultante do Imposto sobre Serviços de Qualquer Natureza - ISS	0,0	0,0	0,0	0,00
Imposto sobre Serviços de Qualquer Natureza - ISS	30.384.375,0	30.384.375,0	30.788.128,7	101,33
Multas, Juros de Mora e Outros Encargos do ISS	28.293.375,0	28.293.375,0	30.703.524,6	108,52
Dívida Ativa do ISS	1.000,0	1.000,0	0,0	0,00
Multas, Juros de Mora, Atualização Monetária e Outros Encargos da Dívida Ativa do ISS	2.090.000,0	2.090.000,0	84.604,1	4,05
(-) Deduções da Receita do ISS	0,0	0,0	0,0	0,00
1.4-Receita Resultante do Imposto sobre Imposto de Renda Retido na Fonte - IRRF	0,0	0,0	0,0	0,00
Imposto de Renda Retido na Fonte - IRRF	8.882.500,0	8.882.500,0	5.891.419,1	66,33
Multas, Juros, de Mora e Outros Encargos do IRRF	8.882.500,0	8.882.500,0	5.891.419,1	66,33
Dívida Ativa do IRRF	0,0	0,0	0,0	0,00
Multas, Juros de Mora, Atualização Monetária e Outros Encargos da Dívida Ativa do IRRF	0,0	0,0	0,0	0,00
(-) Deduções da Receita do IRRF	0,0	0,0	0,0	0,00
1.5-Receita Resultante do Imposto Territorial Rural - ITR (CF, art 153, §4º, III)	0,0	0,0	0,0	0,00
ITR	0,0	0,0	0,0	0,00
Multas, Juros de Mora e Outros Encargos do ITR	0,0	0,0	0,0	0,00
Dívida Ativa do ITR	0,0	0,0	0,0	0,00
Multas, Juros de Mora, Atualização Monetária e Outros Encargos da Dívida Ativa do ITR	0,0	0,0	0,0	0,00
(-) Deduções da Receita do ITR	0,0	0,0	0,0	0,00
2-RECEITAS DE TRANSFERÊNCIAS CONSTITUCIONAIS E LEGAIS				
2.1-Cota-Parte FPM	135.338.608,4	135.338.608,4	143.178.132,9	105,79
2.1.1-Parcela referente à CF art. 159, I, alínea b	48.081.108,4	48.081.108,4	49.077.876,4	102,07
2.1.2-Parcela referente à CF art. 159, I, alínea d	48.081.108,4	48.081.108,4	46.911.591,9	97,57
2.1.3-Parcela referente à CF art. 159, I, alínea e	0,0	0,0	2.166.284,5	0,00
2.2-Cota-Parte ICMS	0,0	0,0	0,0	0,00
2.3-ICMS-Desoneração - L.C. nº87/1996	68.970.000,0	68.970.000,0	75.005.342,5	108,75
2.4-Cota-Parte IPI-Exportação	313.500,0	313.500,0	267.049,4	85,18
2.5-Cota-Parte ITR	2.090.000,0	2.090.000,0	2.004.400,5	95,90
2.6-Cota-Parte IPVA	0,0	0,0	0,0	0,00
2.7-Cota-Parte IOF-Ouro	15.884.000,0	15.884.000,0	16.823.464,1	105,91
3-TOTAL DA RECEITA BRUTA DE IMPOSTOS (1 + 2)	219.215.401,2	219.215.401,2	210.267.418,1	95,92

[Assinatura]
Contador
CRC-RJ 08.7171/O-0
Matr.: 10.122

[Assinatura]
Luciano Rolim
Secretário de Fazenda e
Planejamento - Matr.: 87.749

[Assinatura]
Samuel Aranda Neto
Secretário de Controle
Interno - Matr.: 94.463

[Assinatura]

RELATÓRIO RESUMIDO DA EXECUÇÃO ORÇAMENTÁRIA
DEMONSTRATIVO DAS RECEITAS E DESPESAS COM MANUTENÇÃO E DESENVOLVIMENTO DO ENSINO
DEMONSTRATIVO DAS RECEITAS E DESPESAS COM MANUTENÇÃO E DESENVOLVIMENTO DO ENSINO
ORÇAMENTOS FISCAL E DA SEGURIDADE SOCIAL
PERÍODO DE REFERÊNCIA : 6º Bimestre / 2014

LEI 9.394/96, art 72 - Anexo 8

R\$1,00

RECEITAS ADICIONAIS PARA FINANCIAMENTO DO ENSINO	PREVISÃO INICIAL	PREVISÃO ATUALIZADA (a)	RECEITAS REALIZADAS	
			Até 6º Bim/2014 (b)	% (b/a)
4-RECEITA DA APLIC. FINANC. DE OUTROS RECURSOS DE IMPOSTOS VINC. AO ENSINO	0,0	0,0	0,0	0,00
5-RECEITA DE TRANSFERÊNCIAS DO FNDE	20.815.860,0	20.815.860,0	17.428.879,8	83,73
5.1-Transferências do Salário-Educação	10.671.000,0	10.671.000,0	14.650.412,6	137,29
5.2-Transferências Diretas - PDDE	10.450,0	10.450,0	0,0	0,00
5.3-Transferências Diretas - PNAE	8.945.200,0	8.945.200,0	2.548.537,2	28,49
5.4-Transferências Diretas - PNATE	2.000,0	2.000,0	5.976,8	298,84
5.5-Transferências Diretas - FNDE	1.051.360,0	1.051.360,0	0,0	0,00
5.6-Aplicações Financeiras Recursos do FNDE	135.850,0	135.850,0	223.953,2	164,85
6-RECEITA DE TRANSFERÊNCIAS DE CONVÊNIOS	1.410.750,0	1.410.750,0	31.625,8	2,24
6.1- Transferências de Convênios	0,0	0,0	0,0	0,00
6.2- Aplicação Financeira de Recursos de Convênios	1.410.750,0	1.410.750,0	31.625,8	2,24
7-RECEITA DE OPERAÇÕES DE CRÉDITO	0,0	0,0	0,0	0,00
8-OUTRAS RECEITAS PARA FINANCIAMENTO DO ENSINO	0,0	0,0	0,0	0,00
9-TOTAL RECEITAS ADICIONAIS PARA FINANCIAMENTO DO ENSINO (4 + 5 + 6 + 7 + 8)	22.226.610,0	22.226.610,0	17.460.505,6	78,56

FUNDEB

RECEITAS DO FUNDEB	PREVISÃO INICIAL	PREVISÃO ATUALIZADA (a)	RECEITAS REALIZADAS	
			Até 6º Bim/2014 (b)	% (b/a)
10-RECEITAS DESTINADAS AO FUNDEB	27.067.721,7	27.067.721,7	28.197.993,0	104,18
10.1-Cota-Parte FPM Destinada ao FUNDEB - (20% de 2.1.1)	9.616.221,7	9.616.221,7	9.377.941,5	97,52
10.2-Cota-Parte ICMS Destinada ao FUNDEB - (20% de 2.2)	13.794.000,0	13.794.000,0	15.014.395,7	108,85
10.3-ICMS-Desoneração Destinada ao FUNDEB - (20% de 2.3)	62.700,0	62.700,0	53.409,8	85,18
10.4-Cota-Parte IPI-Exportação Destinada ao FUNDEB - (20% de 2.4)	418.000,0	418.000,0	400.880,1	95,90
10.5-Cota-Parte ITR ou ITR arrecadado (20% de 1.5 + 2.5)	0,0	0,0	0,0	0,00
10.6-Cota-Parte IPVA Destinada ao FUNDEB - (20% de 2.6)	3.176.800,0	3.176.800,0	3.351.365,9	105,50
11-RECEITAS RECEBIDAS DO FUNDEB	79.537.750,0	79.537.750,0	81.551.014,2	102,53
11.1-Transferências de Recursos do FUNDEB	77.500.000,0	77.500.000,0	81.519.641,1	105,19
11.2-Complementação da União ao FUNDEB	0,0	0,0	0,0	0,00
11.3- Receita de Aplicação Financeira dos Recursos FUNDEB	2.037.750,0	2.037.750,0	31.373,1	1,54
12-RESULTADO LÍQUIDO DAS TRANSFERÊNCIAS DO FUNDEB (11.1 - 10)	50.432.278,3	50.432.278,3	53.321.648,1	105,73

[SE RESULTADO LÍQUIDO DA TRANSFERÊNCIA (12 > 0)] = ACRÉSCIMO RESULTANTE DAS TRANSFERÊNCIAS DO FUNDEB

[SE RESULTADO LÍQUIDO DA TRANSFERÊNCIA (12 > 0)] = DECRÉSCIMO RESULTANTE DAS TRANSFERÊNCIAS DO FUNDEB

DESPESAS DO FUNDEB	DOTAÇÃO INICIAL	DOTAÇÃO ATUALIZADA (d)	DESPESAS EMPENHADAS		DESPESAS LIQUIDADAS		Inscr. em RP Não Processados (j)
			Até 6º Bim/2014 (f)=(g/c)	% (f=e/d)	Até 6º Bim/2014 (g)	% (h)=(g/d)	
13-PAGAMENTO DOS PROFISSIONAIS DO MAGISTÉRIO	58.800.000,0	67.060.000,0	49.460.545,1	70,95	47.579.044,7	73,76	1.881.500,4
13.1-Com Educação Infantil	7.300.000,0	12.090.000,0	8.674.418,9	65,62	7.933.227,4	71,75	741.191,5
13.2-Com Ensino Fundamental	51.500.000,0	54.970.000,0	40.786.126,2	72,12	39.645.817,3	74,20	1.140.308,9
14-OUTRAS DESPESAS	20.737.750,0	32.030.750,0	41.228.574,9	116,98	37.468.015,9	128,72	3.760.559,0
14.1-Com Educação Infantil	4.102.000,0	5.355.000,0	9.511.244,2	150,99	8.085.642,8	177,61	1.425.601,4
14.2-Com Ensino Fundamental	16.635.750,0	26.675.750,0	31.717.330,7	110,15	29.382.373,1	118,90	2.334.957,6
15-TOTAL DAS DESPESAS DO FUNDEB (13+14)	79.537.750,0	99.090.750,0	90.689.120,0	85,83	85.047.060,6	91,52	5.642.059,4

DEDUÇÕES PARA FINS DE LIMITE DO FUNDEB PARA PAGAMENTO DOS PROFISSIONAIS DE ENSINO

16-RESTOS A PAGAR INSCRITOS NO EXERCÍCIO SEM DISPONIBILIDADE FINANCEIRA DE RECURSOS DO FUNDEB	0,00
16.1-FUNDEB 60%	0,00
16.2-FUNDEB 40%	0,00
17-DESPESAS CUSTEADAS COM O SUPERÁVIT FINANCEIRO, DO EXERCÍCIO ANTERIOR, DO FUNDEB	0,00
17.1-FUNDEB 60%	0,00
17.1-FUNDEB 40%	0,00
18-TOTAL DE DEDUÇÕES CONSIDERADAS PARA FINS DE LIMITE DO FUNDEB(16+17)	0,00
19-TOTAL DE DESPESAS DO FUNDEB PARA FINS DE LIMITE (15 - 18)	90.689.120,00
19.1-MÍNIMO DE 60% DO FUNDEB NA REMUNERAÇÃO DO MAGISTÉRIO (13-(16.1+17.1))/(11)x100	60,65
19.2-MÁXIMO DE 40% EM DESPESAS COM MDE QUE NÃO REMUNERAÇÃO DO MAGISTÉRIO (14-(16.2+17.2))/(XX)x100	50,56
19.3-MÁXIMO DE 5% NÃO APLICADO NO EXERCÍCIO (100-(19.1+19.2))	-11,21

CONTROLE DA UTILIZAÇÃO DE RECURSOS NO EXERCÍCIO SUBSEQUENTE

20-RECURSOS RECEBIDOS DO FUNDEB EM 2013 QUE NÃO FORAM UTILIZADOS	0,00
21-DESPESAS CUSTEADAS COM O SALDO DO ITEM 20 ATÉ O PRIMEIRO TRIMESTRE DE 2014	0,00

[Assinatura]
Diretor de Apoio do Município
Contador
CRC-RJ 057171/O-0
Matr.: 10.122

[Assinatura]
Luciano Rolim
Secretário de Fazenda e
Planejamento - Matr. 87.745

[Assinatura]
Samuel Aranda Neto
Secretário de Controle
Interno - Matr. 94.463

[Assinatura]

RELATÓRIO RESUMIDO DA EXECUÇÃO ORÇAMENTÁRIA
DEMONSTRATIVO DAS RECEITAS E DESPESAS COM MANUTENÇÃO E DESENVOLVIMENTO DO ENSINO

ORÇAMENTOS FISCAL E DA SEGURIDADE SOCIAL
PERÍODO DE REFERÊNCIA : 6º Bimestre / 2014

LEI 9.394/96, art 72 - Anexo 8

R\$1,00

MANUTENÇÃO E DESENVOLVIMENTO DO ENSINO - DESPESAS NÃO CUSTEADAS COM A RECEITA RESULTANTE DE IMPOSTOS E RECURSOS DO FUNDEB									
RECEITAS COM AÇÕES TÍPICAS DE MANUTENÇÃO E DESENVOLVIMENTO DO ENSINO			PREVISÃO INICIAL	PREVISÃO ATUALIZADA (a)	RECEITAS REALIZADAS Até 6º Bim/2014 (b)			% (c=b/a)	
22-IMPOSTOS E TRANSFERÊNCIAS DESTINADAS A MDE (25% DE 3)			54.803.850,3	54.803.850,3	52.566.854,5			95,92	
DESPESAS COM AÇÕES TÍPICAS DE MANUTENÇÃO E DESENVOLVIMENTO DO ENSINO			DOTAÇÃO INICIAL	DOTAÇÃO ATUALIZADA (d)	DESPESAS EMPENHADAS Até 6º Bim/2014 (e)		DESPESAS LIQUIDADAS Até 6º Bim/2014 (g)		Inscritos em RP Não Processados (i)
						% (f)=(e/d)		% (h)=(g/d)	
23-EDUCAÇÃO INFANTIL			21.914.000,0	23.830.000,0	24.256.729,8	01,79	16.933.346,4	71,06	7.323.383,4
23.1-Despesas Custeadas com Recursos do FUNDEB			11.402.000,0	17.445.000,0	18.185.663,1	04,25	16.018.870,2	91,82	2.166.792,9
23.2-Despesas Custeadas com Outros Recursos de Impostos			10.512.000,0	6.385.000,0	6.071.066,7	95,08	914.476,2	14,32	5.156.590,5
24-ENSINO FUNDAMENTAL			80.184.750,0	113.029.750,0	99.818.140,2	88,31	74.991.298,1	66,35	24.826.842,1
24.1-Despesas Custeadas com Recursos do FUNDEB			68.135.750,0	81.645.750,0	72.503.456,9	88,80	69.028.190,4	84,55	3.475.266,5
24.2-Despesas Custeadas com Outros Recursos de Impostos			12.049.000,0	31.384.000,0	27.314.683,3	87,03	5.963.107,7	19,00	21.351.575,6
25-ENSINO MÉDIO			0,0	0,0	0,0	0,00	0,0	0,00	0,0
26-ENSINO SUPERIOR			0,0	0,0	0,0	0,00	0,0	0,00	0,0
27-ENSINO PROFISSIONAL NÃO INTEGRADO AO ENSINO REGULAR			0,0	0,0	0,0	0,00	0,0	0,00	0,0
28-OUTRAS			0,0	0,0	0,0	0,00	0,0	0,00	0,0
29-TOTAL DESPESAS C/AÇÕES TÍPICAS DE MDE(23+24+25+26+27+28)			102.098.750,0	136.859.750,0	124.074.870,0	90,66	91.924.644,5	67,17	32.150.225,5
DEDUÇÕES CONSIDERADAS PARA FINS DE LIMITE CONSTITUCIONAL									
30-RESULTADO LÍQUIDO DAS TRANSFERÊNCIAS DO FUNDEB = (12)									
									VALOR
31-DESPESAS CUSTEADAS COM A COMPLEMENTAÇÃO DO FUNDEB NO EXERCÍCIO									53.321.648,10
32-RECEITA DE APLICAÇÃO DOS RECURSOS DO FUNDEB ATÉ O BIMESTRE = (50 h)									0,00
33-DESPESAS CUSTEADAS COM O SUPERÁVIT FINANCEIRO DO FUNDEB DO EXERCÍCIO ANTERIOR									31.373,10
34-DESPESAS CUSTEADAS COM O SUPERÁVIT FINANCEIRO DE OUTROS RECURSOS DE IMPOSTOS DO EXERCÍCIO ANTERIOR									0,00
35-RESTOS A PAGAR INSCRITOS NO EXERCÍCIO SEM DISPONIBILIDADE FINANCEIRA DE RECURSOS DE IMPOSTOS VINCULADOS AO ENSINO									0,00
36-CANCELAMENTO, NO EXERCÍCIO, DE RESTOS A PAGAR INSCRITOS COM DISPONIBILIDADE FINANCEIRA DE RECURSOS DE IMPOSTOS VINCULADOS AO ENSINO = (46g)									0,00
37-TOTAL DAS DEDUÇÕES CONSIDERADAS PARA FINS DE LIMITES CONSTITUCIONAIS (30+31+32+33+34+35+36)									0,00
38-TOTAL DAS DESPESAS PARA FINS DE LIMITE (23+24)-37									53.353.021,20
39-MÍNIMO DE 25% DAS RECEITAS RESULTANTES DE IMPOSTOS NA MANUTENÇÃO E DESENVOLVIMENTO DO ENSINO ((38)/(3))X100%									70.721.848,80
33,63									
OUTRAS DESPESAS CUSTEADAS COM RECEITAS ADICIONAIS PARA FINANCIAMENTO DO ENSINO			DOTAÇÃO INICIAL	DOTAÇÃO ATUALIZADA (d)	DESPESAS EMPENHADAS Até 6º Bim/2014 (e)		DESPESAS LIQUIDADAS Até 6º Bim/2014 (g)		Inscr em RP Não Processados (i)
						% (f)=(e/c)		% (h)=(g/c)	
40-DESPESAS CUSTEADAS C/APLIC. FIN. EM OUTROS RECURSOS DE IMPOSTOS VINC. AO EN			0,0	0,0	0,0	0,00	0,0	0,00	0,0
41-DESPESAS CUSTEADAS COM A CONTRIBUIÇÃO DO SALÁRIO-EDUCAÇÃO			12.081.750,0	28.901.750,0	19.584.618,4	67,76	11.638.575,4	40,27	7.946.043,0
42-DESPESAS CUSTEADAS COM OPERAÇÃO DE CRÉDITO			0,0	0,0	0,0	0,00	0,0	0,00	0,0
43-DESPESAS CUSTEADAS COM OUTRAS RECEITAS PARA FINANCIAMENTO DO ENSINO			10.249.360,0	6.459.360,0	3.309.583,3	51,24	2.369.064,2	36,68	940.519,1
44-TOTAL OUTRAS DESPESAS CUSTEADAS C/RECEITAS ADIC. P/FINANC. DO ENSINO (40+41+42+43)			22.331.110,0	35.361.110,0	22.894.201,7	64,74	14.007.639,6	39,61	8.886.562,1
45-TOTAL GERAL DAS DESPESAS COM MDE (29+44)			124.429.860,0	172.220.860,0	146.969.071,7	85,34	105.932.284,1	61,51	41.036.787,6
OUTRAS INFORMAÇÕES PARA CONTROLE									
RESTOS A PAGAR INSCRITOS COM DISPONIBILIDADE FINANCEIRA DE RECURSOS DE IMPOSTOS VINCULADOS AO ENSINO			SALDO ATÉ O BIMESTRE			Cancelado em 2014 (g)			
46-RESTOS A PAGAR DE DESPESAS COM MANUTENÇÃO E DESENVOLVIMENTO DO ENSINO			0,00			0,00			
46.1- EXECUTADOS COM RECURSOS DE IMPOSTOS VINCULADOS AO ENSINO			0,00			0,00			
46.2-EXECUTADOS COM RECURSOS DO FUNDEB			0,00			0,00			
FLUXO FINANCEIRO DOS RECURSOS DO FUNDEB									
VALOR									
47-SALDO FINANCEIRO DO FUNDEB EM 31 DE DEZEMBRO DE <EXERCÍCIO ANTERIOR>									
									0,00
48-(+) INGRESSO DE RECURSOS DO FUNDEB ATÉ O BIMESTRE									
									81.519.641,10
49-(-) PAGAMENTOS EFETUADOS ATÉ O BIMESTRE									
49.1-ORÇAMENTO DO EXERCÍCIO									0,00
49.2-RESTOS A PAGAR									0,00
50-(+) RECEITA DE APLICAÇÃO FINANCEIRA DOS RECURSOS DO FUNDEB ATÉ O BIMESTRE									
									0,00
51-(-) SALDO FINANCEIRO DO FUNDEB NO EXERCÍCIO ATUAL									
									31.373,10
									81.551.014,20

FONTE:

1 Caput do artigo 212 da CF/1988

2 Os valores referentes à parcela dos restos a Pagar inscritos sem disponibilidade financeira vinculada à educação deverão ser informados somente no RREO do último bimestre do exercício.

3 Limites mínimos anuais a serem cumpridos no encerramento do exercício, no âmbito de atuação prioritária, conforme Lei 9.394/96, art. 11, V.

AJUSTE DAS DESPESAS COM MANUTENÇÃO E DESENVOLVIMENTO DO ENSINO

VINCULADAS ÀS RECEITAS RESULTANTES DE IMPOSTOS		33.385.750,00
Despesas com Ensino Fundamental (24.2)		27.314.683,30
Despesas com Educação Infantil em Creches e Pré-Escolas (23.2)		6.071.066,70
Outras Despesas com Ensino		0,00
PARCELA DAS TRANSFERÊNCIAS DESTINADA À FORMAÇÃO DO FUNDEB (10)		28.197.993,00
INATIVOS PAGOS COM RECURSOS DO TESOURO (40)		0,00
Despesas com Ensino Fundamental		0,00
Despesas com Educação infantil em Creches e Pré-Escolas		0,00
TOTAL DA DESPESA COM MANUTENÇÃO E DESENVOLVIMENTO DO ENSINO (24.2 + 23.2 + 10 + 40)		61.583.743,00
AJUSTE DA TABELA DE CUMPRIMENTO DOS LIMITES CONSTITUCIONAIS		
Mínimo de <25%> das receitas resultantes de impostos na manutenção e desenvolvimento do ensino - Caput do artigo 212 da CF/88		29,29
Mínimo de <60%> do FUNDEB na remuneração do magistério do Ensino Fundamental - caput 5º do artigo 127 da CF/88		58,34

CRC-RJ 09.111.111-1
Matr.: 10122

Colin
Secretário de Educação e
Planejamento
Matr.: 81.746

Pardo
Secretário de Controle
Matr.: 94.463

MONITORIO DE EXECUÇÃO DE
RELATÓRIO RESUMIDO DA EXECUÇÃO ORÇAMENTÁRIA
DEMONSTRATIVO DAS RECEITAS DE OPERAÇÕES DE CRÉDITO E DESPESAS DE CAPITAL

ORÇAMENTOS FISCAL E DA SEGURIDADE SOCIAL
 PERÍODO DE REFERÊNCIA : Janeiro a Dezembro de 2014

LRF, art 53, § 1º, inciso I - Anexo 9

R\$1,00

RECEITAS	PREVISÃO ATUALIZADA (a)	RECEITAS REALIZADAS	SALDO NÃO REALIZADO (c) = (a-b)
		(b)	(c) = (a-b)
RECEITAS DE OPERAÇÕES DE CREDITO (I)	18.000.000,0	0,0	18.000.000,0

DESPESAS	DOTAÇÃO ATUALIZADA (d)	DESPESAS EMPENHADAS (e)	DESPESAS LIQUIDADAS	INSCRITAS EM R.P. NÃO PROCESSADOS	SALDO NÃO EXECUTADO
					(f) = (d-e)
DESPESAS DE CAPITAL	51.725.057,1	32.496.700,0	29.563.508,5	2.933.191,5	19.228.357,1
(-)Incentivos Fiscais a Contribuinte	0,0	0,0	0,0	0,0	0,0
(-)Incentivos Fiscais a Contribuinte por Instituições Financeira	0,0	0,0	0,0	0,0	0,0
DESPESA DE CAPITAL LÍQUIDA (II)	51.725.057,1	32.496.700,0	29.563.508,5	2.933.191,5	19.228.357,1
RESULTADO PARA APURAÇÃO DA REGRA DE OURO (I - II)	-33.725.057,1	-32.496.700,0	--	--	-1.228.357,1

Fonte :

[Assinatura]
 Contador
 CRC RJ 087171/O-0
 Matr.: 10.122

[Assinatura]
Luciana Rolim
 Secretária de Fazenda e
 Planejamento - Matr.: 87.749

[Assinatura]
Samuel Aranda Neto
 Secretário de Controle
 Interno - Mat. 94.463

[Assinatura]
Vando Wfr.

RELATÓRIO RESUMIDO DA EXECUÇÃO ORÇAMENTÁRIA
DEMONSTRATIVO DA PROJEÇÃO ATUARIAL DO REGIME PRÓPRIO DE PREVIDÊNCIA SOCIAL DOS SERVIDORES PÚBLICOS

ORÇAMENTOS FISCAL E DA SEGURIDADE SOCIAL
PERÍODO DE REFERÊNCIA : 2014 a 2014

LRF, art 53, § 1º, inciso II - Anexo 10

R\$ 1,00


EXERCÍCIO	RECEITAS PREVIDENCIÁRIAS	DESPESAS PREVIDENCIÁRIAS	RESULTADO PREVIDENCIÁRIO	SALDO FINANCEIRO DO EXERCÍCIO
	Valor (a)	Valor (b)	Valor c = (a-b)	Valor (d)
2014	0,0	0,0	0,0	0,0
TOTAL	0,0	0,0	0,0	

Fonte :


1 - Projeção atuarial elaborada em e oficialmente enviada ao Ministério da Previdência Social - MPS;


2 - Este demonstrativo utiliza as seguintes hipóteses:

- Massa salarial
- Crescimento vegetativo
- Massa salarial
- Taxa de inflação anual média
- Taxa de crescimento real do PIB
- Taxa de crescimento do Salário Mínimo
- Massa salarial
- Taxa de juros real


Cláudia Inês de Oliveira
Controlador
CRC-RJ 087171/O-0
Matr.: 10.122


Luciano Rolim
Secretário de Fazenda e
Planejamento - Matr.: 87.749


Samuel Aranda Neto
Secretário de Controle
Interno - Matr.: 94.463



MONITORIO DE EXECUÇÃO DE RECURSOS
RELATÓRIO RESUMIDO DA EXECUÇÃO ORÇAMENTÁRIA
DEMONSTRATIVO DA RECEITA DE ALIENAÇÃO DE ATIVOS E APLICAÇÃO DOS RECURSOS
 ORÇAMENTOS FISCAL E DA SEGURIDADE SOCIAL
 PERÍODO DE REFERÊNCIA : Janeiro a Dezembro de 2014

LRF, art. 53, § 1º, inciso III - Anexo 11

R\$1,00

RECEITAS	PREVISÃO ATUALIZADA (a)	RECEITAS REALIZADAS (b)	SALDO A REALIZAR (c) = (a-b)
RECEITAS DE CAPITAL	0,0	0,0	0,0
ALIENAÇÃO DE ATIVOS	0,0	0,0	0,0
Alienação de Bens Móveis	0,0	0,0	0,0
Alienação de Bens Imóveis	0,0	0,0	0,0
TOTAL	0,0	0,0	0,0


DESPESAS	DOTAÇÃO ATUALIZADA (d)	DESPESAS EMPENHADAS	DESPESAS LIQUIDADAS	DESPESAS PAGAS (e)	INSC. EM R.P. NÃO PROCESSADOS	PAGAMENTO DE RP (f)	SALDO A PAGAR (g) = (d - e)
APLICAÇÃO DOS RECURSOS DA ALIENAÇÃO DE ATIVOS	0,0	0,0	0,0	0,0	0,0	0,0	0,0
DESPESA DE CAPITAL	0,0	0,0	0,0	0,0	0,0	0,0	0,0
Investimentos	0,0	0,0	0,0	0,0	0,0	0,0	0,0
Inversões Financeiras	0,0	0,0	0,0	0,0	0,0	0,0	0,0
Amortização da Dívida	0,0	0,0	0,0	0,0	0,0	0,0	0,0
Despesas Correntes do RPPS	0,0	0,0	0,0	0,0	0,0	0,0	0,0
TOTAL	0,0	0,0	0,0	0,0	0,0	0,0	0,0


SALDO FINANCEIRO A APLICAR	EXERCÍCIO ANTERIOR (h)	DO EXERCÍCIO (i) = b - (e + f)	SALDO ATUAL (j) = (h + i)
	0,0	0,0	0,0

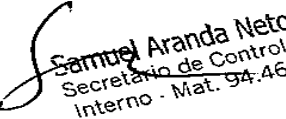
Fonte :

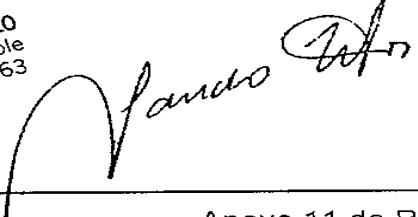
Nota : Durante o Exercício, somente as despesas liquidadas são consideradas executadas. No encerramento do exercício, as despesas não liquidadas inscritas em restos a pagar não processados são também consideradas executadas. Dessa forma, para maior transparência, as despesas executadas estão segregadas em:

- . a) Despesas liquidadas, consideradas aquelas em que houve a entrega do material ou serviço, nos termos do art. 63 da Lei 4.320/64.
- . b) Despesas empenhadas mas não liquidadas, inscritas em Restos a pagar não processados, consideradas liquidadas no encerramento do exercício, por força do art.35, inciso II da Lei 4.320/64.


 Controlador
 CRC-RJ 09.733.71/0-0
 Matr.: 10.122


Luciano Rolim
 Secretário de Fazenda e
 Planejamento - Mat: 87.749


Samuel Aranda Neto
 Secretário de Controle
 Interno - Mat. 94.463



DEMONSTRATIVO DAS RECEITAS DE IMPOSTOS E DAS DESPESAS PRÓPRIAS COM SAÚDE
ORÇAMENTOS FISCAL E DA SEGURIDADE SOCIAL
PERÍODO DE REFERÊNCIA : 6º Bimestre / 2014

ADCT, art 77 - Anexo 12

RECEITAS PARA APURAÇÃO DA APLICAÇÃO EM AÇÕES E SERVIÇOS PÚBLICOS DE SAÚDE	PREVISÃO INICIAL	PREVISÃO ATUALIZADA (a)	RECEITAS REALIZADAS	
			Até 6º Bim/2014 (b)	% (b/a)
RECEITA DE IMPOSTOS LIQUIDA (I)				
Imposto Predial e Territorial Urbano - IPTU	83.876.792,9	83.876.792,9	67.089.285,2	79,99
Imposto sobre Transmissão de Bens Intervivos - ITBI	26.125.000,0	26.125.000,0	24.971.712,4	95,59
Imposto sobre Serviços de Qualquer Natureza - ISS	1.602.747,9	1.602.747,9	1.591.671,5	99,31
Imposto de Renda Retido na Fonte - IRRF	28.293.375,0	28.293.375,0	30.703.524,6	108,52
Imposto Territorial Rural - ITR	8.882.500,0	8.882.500,0	5.891.419,1	66,33
Multas, Juros de Mora e Outros Encargos dos Impostos	0,0	0,0	0,0	0,00
Dívida Ativa dos Impostos	28.170,0	28.170,0	0,0	0,00
Multas, Juros de Mora e Outros Encargos da Dívida Ativa	18.945.000,0	18.945.000,0	3.930.957,6	20,75
RECEITAS DE TRANSFERÊNCIAS CONSTITUCIONAIS				
Cota-Parte FPM	135.338.608,4	135.338.608,4	141.011.848,4	104,19
Cota-Parte ITR	48.081.108,4	48.081.108,4	46.911.591,9	97,57
Cota-Parte IPVA	0,0	0,0	0,0	0,00
Cota-Parte ICMS	15.884.000,0	15.884.000,0	16.823.464,1	105,91
Cota-Parte IPI-Exportação	68.970.000,0	68.970.000,0	75.005.342,5	108,75
Compensações Financeiras Provenientes de Impostos e Transferências	2.090.000,0	2.090.000,0	2.004.400,5	95,90
CONSTITUCIONAIS				
Desoneração ICMS (LC 87/96)	0,0	0,0	0,0	0,00
Outras	313.500,0	313.500,0	267.049,4	85,18
TOTAL DAS RECEITAS PARA APURAÇÃO DA APLICAÇÃO EM AÇÕES E SERVIÇOS PÚBLICOS DE SAÚDE (III) = I + II	219.215.401,3	219.215.401,3	208.101.133,6	94,93

RECEITAS ADICIONAIS PARA FINANCIAMENTO DA SAÚDE	PREVISÃO INICIAL	PREVISÃO ATUALIZADA (c)	RECEITAS REALIZADAS	
			Até 6º Bim/2014 (d)	% (d/c)
TRANSFERÊNCIA DE RECURSOS DO SISTEMA ÚNICO DE SAÚDE-SUS				
Provenientes da União	89.929.467,0	89.929.467,0	85.154.398,3	94,69
Provenientes dos Estados	80.468.037,0	80.468.037,0	76.946.206,3	95,62
Provenientes de Outros Municípios	7.371.430,0	7.371.430,0	7.350.999,8	99,72
Outras Receitas do SUS	0,0	0,0	0,0	0,00
TRANSFERÊNCIAS VOLUNTÁRIAS	2.090.000,0	2.090.000,0	857.192,2	41,01
RECEITAS DE OPERAÇÕES DE CRÉDITO VINCULADAS À SAÚDE	0,0	0,0	0,0	0,00
OUTRAS RECEITAS PARA FINANCIAMENTO DA SAÚDE	0,0	0,0	0,0	0,00
TOTAL RECEITAS ADICIONAIS PARA FINANCIAMENTO DA SAÚDE	89.929.467,0	89.929.467,0	85.154.398,3	94,69

DESPESAS COM SAÚDE (Por Grupo de Natureza da Despesa)	DOTAÇÃO INICIAL	DOTAÇÃO ATUALIZADA (e)	DESPESAS EMPENHADAS		DESPESAS LIQUIDADAS		INSCRITAS EM RP NÃO PROCESSADOS (g)
			Até 6º Bim/2014 (f)	% (f/e)	Até 6º Bim/2014 (g)	% (g/e)	
DESPESAS CORRENTES							
Pessoal e Encargos Sociais	235.039.663,6	273.985.809,5	134.416.418,6	49,06	128.959.092,1	49,06	5.457.326,5
Juros e Encargos da Dívida	104.113.740,0	134.331.040,0	66.739.473,1	49,68	66.734.473,1	49,68	5.000,0
Outras Despesas Correntes	0,0	0,0	0,0	0,00	0,0	0,00	0,0
DESPESAS DE CAPITAL							
Investimentos	130.925.923,6	139.654.769,5	67.676.945,5	48,46	62.224.619,0	48,46	5.452.326,5
Inversões Financeiras	11.397.960,0	12.337.181,5	3.030.416,5	24,56	1.027.597,4	24,56	2.002.819,1
Amortização da Dívida	11.397.960,0	12.337.181,5	3.030.416,5	24,56	1.027.597,4	24,56	2.002.819,1
TOTAL DAS DESPESAS COM SAÚDE	246.437.623,6	286.322.991,0	137.446.835,1	48,00	129.986.689,5	48,00	7.460.145,6

DESPESAS COM SAÚDE NÃO COMPUTADAS PARA FINS DE APURAÇÃO DO PERCENTUAL MÍNIMO	DOTAÇÃO INICIAL	DOTAÇÃO ATUALIZADA	DESPESAS EMPENHADAS		DESPESAS LIQUIDADAS		INSCRITAS EM RP NÃO PROCESSADOS
			Até 6º Bim/2014 (h)	% (h/IVf)	Até 6º Bim/2014 (i)	% (i/IVg)	
DESPESAS COM INATIVOS E PENSIONISTAS							
DESPESA COM ASSISTÊNCIA À SAÚDE QUE NÃO ATENDE AO PRINCÍPIO DE ACESSO UNIVERSAL	0,0	0,0	0,0	0,00	0,0	0,00	0,0
DESPESAS CUSTEADAS COM OUTROS RECURSOS							
Recursos de Transferência do Sistema Único de Saúde - SUS	172.277.873,6	195.671.241,0	89.321.936,4	64,99	83.376.070,5	64,99	5.945.865,9
Recursos de Operações de Crédito	172.277.873,6	195.671.241,0	89.321.936,4	64,99	83.375.977,5	64,99	5.945.958,9
Outros Recursos	0,0	0,0	0,0	0,00	0,0	0,00	0,0
OUTRAS AÇÕES E SERVIÇOS NÃO COMPUTADOS							
RESTOS A PAGAR NÃO PROCESSADOS INSCRITOS INDEVIDAMENTE NO EXERCÍCIO SEM DISPONIBILIDADE FINANCEIRA*	0,0	0,0	0,0	0,00	93,0	0,00	-93,0
DESPESAS CUSTEADAS COM DISPONIBILIDADE DE CAIXA VINCULADA AOS RESTOS A PAGAR CANCELADOS*							
DESPESAS CUSTEADAS C/REC.VINCULADOS À PARCELAÇÃO % MÍNIMO NÃO APLICADAS EM AÇÕES E SERV. SAÚDE EM EXER. ANTERIORES	0,0	0,0	0,0	0,00	0,0	0,00	0,0
TOTAL DAS DESPESAS COM SAÚDE NÃO COMPUTADAS (V)	172.277.873,6	195.671.241,0	89.321.936,4	64,99	83.376.070,5	64,99	5.945.865,9
TOTAL DAS DESPESAS COM AÇÕES E SERVIÇOS PÚBLICOS DE SAÚDE (VI) = (IV - V)	74.159.750,0	74.159.750,0	48.124.898,7	35,01	46.610.619,0	35,01	1.514.279,7

Handwritten signatures and stamps:
 Rolim
 Fazenda e
 Mat: 87.749,00
 Secretário de Saúde
 João André Neto
 Secretário de Saúde
 Interno - Mat. 94.463

PERCENTUAL DE APLICAÇÃO EM AÇÕES E SERVIÇOS PÚBLICOS DE SAÚDE SOBRE A RECEITA DE IMPOSTOS LÍQUIDA E TRANSFERÊNCIAS CONSTITUCIONAIS E LEGAIS (VII%) = ((VIIh + VII) / IIIb X 100) - LIMITE CONSTITUCIONAL 15% (**)					23,13 %
VALOR REFERENTE À DIFERENÇA ENTRE O VALOR EXECUTADO E O LIMITE MÍNIMO CONSTITUCIONAL [(VIIh + VII - 15)/100xIIIb]					16.909.728,7
EXECUÇÃO DE RESTOS A PAGAR NÃO PROCESSADOS INSCRITOS COM DISPONIBILIDADE DE CAIXA					
	INSCRITOS	CANCELADOS/PRESCRITOS	PAGOS	A PAGAR	PARCELA CONSIDERADA NO LIMITE
Inscritos em 2013	0,0	0,0	0,00	0,00	0,00
Inscritos em 2012	0,0	0,0	0,00	0,00	0,00
Total	0,0	0,0	0,00	0,00	0,00
CONTROLE DOS RESTOS A PAGAR CANCELADOS OU PRESCRITOS PARA FINS DE APLICAÇÃO DA DISPONIBILIDADE DE CAIXA CONFORME ARTIGO 24, §1º E §2º			RESTOS A PAGAR CANCELADOS OU PRESCRITOS		
			Saldo Inicial	Despesas custeadas no exercício de referência (j)	Saldo Final (Não Aplicado)
Restos a Pagar Cancelados ou Prescritos em 2013			0,0	0,0	0,00
Restos a Pagar Cancelados ou Prescritos em 2012			0,0	0,0	0,00
Total (VIII)			0,0	0,0	0,00
CONTROLE DO VALOR REFERENTE AO PERCENTUAL MÍNIMO NÃO CUMPRIDO EM EXERCÍCIOS ANTERIORES PARA FINS DE APLICAÇÃO DOS RECURSOS VINCULADOS CONFORME ART. 25 E 26			LIMITE NÃO CUMPRIDO		
			Saldo Inicial	Despesas custeadas no exercício de referência (k)	Saldo Final (Não Aplicado)
Diferença de limite não cumprido em 2013			0,0	0,0	0,00
Diferença de limite não cumprido em 2012			0,0	0,0	0,00
Total (IX)			0,0	0,0	0,00
DESPESAS COM SAÚDE (Por Subfunção)		DOTAÇÃO INICIAL	DOTAÇÃO ATUALIZADA	DESPESAS EXECUTADAS	
				LIQUIDADAS Até 6º Bim/2014 (l)	INSCRITAS EM RESTOS A PAGAR NÃO PROCESSADOS (m)
					% (l+m / total (l+m))
Atenção Básica	35.431.600,0	50.246.067,2	37.450.861,2	1.969.562,4	28,68
Assistência Hospitalar e Ambulatorial	36.515.674,4	38.459.674,4	33.294.818,3	2.353.140,0	25,94
Suporte Profilático e Terapêutico	5.182.620,0	5.882.620,0	4.023.653,6	676.373,6	3,42
Vigilância Sanitária	0,0	0,0	0,0	0,0	0,00
Vigilância Epidemiológica	2.311.042,4	3.653.197,9	2.464.723,8	248.626,0	1,97
Alimentação e Nutrição	2.000,0	2.000,0	0,0	0,0	0,00
Outras Subfunções	43.775.875,0	63.607.872,8	52.752.539,7	2.212.537,5	39,99
TOTAL	123.218.811,8	161.851.432,3	129.986.596,6	7.460.238,5	100,00

Fonte :

- Esta linha apresentará valor somente no Relatório Resumido da Execução Orçamentária do último bimestre do exercício.
- O valor apresentado na intercessão com a coluna "i" ou com a coluna "h+i" (último bimestre) deverá ser o mesmo apresentado no "total j".
- O valor apresentado na intercessão com a coluna "i" ou com a coluna "h+i" (último bimestre) deverá ser o mesmo apresentado no "total k".
- Limite anual mínimo a ser cumprido no encerramento do exercício.
- Durante o exercício esse valor servirá para o monitoramento no art. 23 da LC 141/2012.
- No último bimestre será utilizada a fórmula: VI(h+i) - (15 x IIIb/100)

[Assinatura]
Contador
CRC-RJ 087171/0-0
Matr.: 10.122

[Assinatura]
Luciano Rolim
Secretário de Fazenda e
Planejamento - Matr.: 87.749

[Assinatura]
Samuel Aranda Neto
Secretário de Controle
Interno - Matr.: 94.463

[Assinatura]

RELATÓRIO RESUMIDO DA EXECUÇÃO ORÇAMENTÁRIA
DEMONSTRATIVO DAS PARCERIAS PÚBLICO-PRIVADAS

ORÇAMENTOS FISCAL E DA SEGURIDADE SOCIAL
PERÍODO DE REFERÊNCIA : 6º Bimestre / 2014

Lei nº 11.079, de 30.12.2004, arts 22 e 28 - Anexo 13

R\$ 1,00

ESPECIFICAÇÃO	SALDO TOTAL EM 31 DE DEZEMBRO DO EXERCÍCIO ANTERIOR (a)	REGISTROS EFETUADOS EM 2014		SALDO TOTAL (c) = (a) + (b)
		NO BIMESTRE	ATÉ O BIMESTRE (b)	
TOTAL DE ATIVOS	0,0	0,0	0,0	0,0
Direitos Futuros	0,0	0,0	0,0	0,0
Ativos Contabilizados na SPE	0,0	0,0	0,0	0,0
Contrapartida para Provisões de PPP	0,0	0,0	0,0	0,0
TOTAL DE PASSIVOS (I)	0,0	0,0	0,0	0,0
Obrigações Não Relacionadas a Serviços	0,0	0,0	0,0	0,0
Contrapartida para Ativos da SPE	0,0	0,0	0,0	0,0
Provisões de PPP	0,0	0,0	0,0	0,0
GARANTIAS DE PPP (II)	0,0	0,0	0,0	0,0
SALDO LÍQUIDO DE PASSIVOS DE PPP (III) = (I-II)	0,0	0,0	0,0	0,0
PASSIVOS CONTINGENTES	0,0	0,0	0,0	0,0
Contraprestações Futuras	0,0	0,0	0,0	0,0
Riscos Não Provisionados	0,0	0,0	0,0	0,0
Outros Passivos Contingentes	0,0	0,0	0,0	0,0
ATIVOS CONTINGENTES	0,0	0,0	0,0	0,0
Serviços Futuros	0,0	0,0	0,0	0,0
Outros Ativos Contingentes	0,0	0,0	0,0	0,0

DESPESAS DE PPP	2013	2014	2015	2016	2017	2018	2019	2020	2021	2022	2023
Do Ente Federado											
Das Estatais Não-Dependentes											
TOTAL DAS DESPESAS	0,0	0,0	0,0	0,0	0,0	0,0	0,0	0,0	0,0	0,0	0,0
RECEITA CORRENTE LÍQUIDA (RCL)	417.110.693,4	431.014.575,3	445.381.926,4	460.228.195,9	475.569.347,6	491.421.678,5	507.802.834,2	524.729.829,3	542.221.065,4	560.295.350,8	578.972.120,6
TOTAL DAS DESPESAS / RCL (%)	0,0	0,0	0,0	0,0	0,0	0,0	0,0	0,0	0,0	0,0	0,0

FONTE:

SIGFIS - Versão 2015

Data de Emissão: 09/11/2015 20:09h

[Assinatura]
Contador
CRC-RJ 08.7171/O-0
Matr.: 10.122

[Assinatura]
Luciano Rolim
Secretário de Fazenda e
Financiamento - Matr.: 87.749

[Assinatura]
Samuel Aranda Neto
Secretário de Controle
Interno - Matr.: 94.463

DEMONSTRATIVO SIMPLIFICADO DO RELATÓRIO RESUMIDO DA EXECUÇÃO ORÇAMENTÁRIA
DEMONSTRATIVO SIMPLIFICADO
ORÇAMENTOS FISCAL E DA SEGURIDADE SOCIAL
PERÍODO DE REFERÊNCIA : 6º Bimestre / 2014

LRF, art 48 - Anexo 14

BALANÇO ORÇAMENTÁRIO - RECEITAS		R\$1,00			
	No bimestre	Até o bimestre			
Previsão Inicial de Receita	0,0	627.395.233,7			
Previsão Atualizada da Receita	0,0	627.395.233,7			
Receitas Realizadas	77.869.793,3	478.534.025,5			
Deficit Orçamentário	0,0	52.001.035,1			
Saldos de Exercícios Anteriores (utilizados para créditos adicionais)	0,0	0,0			
BALANÇO ORÇAMENTÁRIO - DESPESAS					
	No bimestre	Até o bimestre			
Dotação Inicial	0,0	627.395.233,7			
Dotação Atualizada	0,0	654.691.663,6			
Despesas Empenhadas	10.502.555,3	530.535.060,6			
Despesas Liquidadas	97.707.061,5	485.700.646,5			
Superavit Orçamentário	0,0	0,0			
DESPESAS POR FUNÇÃO/SUBFUNÇÃO					
	No bimestre	Até o bimestre			
Despesas Empenhadas	10.502.555,3	530.535.060,7			
Despesas Liquidadas	97.707.061,4	485.700.646,0			
RECEITA CORRENTE LIQUIDA - RCL					
	No bimestre	Até o bimestre			
Receita Corrente Líquida		435.397.843,2			
RECEITAS/DESPESAS DOS REGIMES DE PREVIDENCIA					
	No bimestre	Até o bimestre			
Regime Próprio de Previdência Social dos Servidores Públicos					
Receitas Previdenciárias realizadas (III)	7.695.644,1	39.472.719,6			
Despesas Previdenciárias liquidadas (IV)	17.019.338,4	55.648.844,1			
Resultado Previdenciário (III-IV)	-9.323.694,3	-16.176.124,5			
RESULTADOS NOMINAL E PRIMÁRIO		Meta Fixada no Anexo de Metas Fiscais da LDO (a)	Resultado Apurado Até o Bimestre (b)	% em Relação à Meta (b/a)	
Resultado Nominal		-65.132.573,9	-87.070.437,6	133,7%	
Resultado Primário		90.659.793,8	0,0	0,0%	
MOVIMENTAÇÃO DE RESTOS A PAGAR		Inscrição	Cancelamento até o bimestre	Pagamento até o bimestre	Saldo a pagar
POR PODER					
RESTOS A PAGAR PROCESSADOS					
Poder Executivo		58.398.688,7	4.350.828,9	40.900.159,6	13.147.700,2
Poder Legislativo		0,0	0,0	0,0	0,0
RESTOS A PAGAR NÃO PROCESSADOS					
Poder Executivo		30.842.865,7	1.767.935,7	9.429.368,2	32.452.934,9
Poder Legislativo		7.500,0	0,0	7.500,0	0,0
TOTAL		89.249.054,4	6.118.764,6	50.337.027,8	45.600.635,1
DESPESAS COM MANUTENÇÃO E DESENVOLVIMENTO DO ENSINO - MDE		Valor Apurado até o bimestre	Limites Constitucionais Anuais		
Mínimo Anual de 25% das Receitas de Impostos na Manutenção e Desenvolvimento do Ensino - MDE		70.721.848,8	%Mínimo Aplicar Exerc	%Aplicado até bimestre	
			25%	33,6%	
Mínimo Anual de 60% do FUNDEB na Remuneração dos Professores do Ensino Fundamental		90.689.120,0	60%	60,7%	
RECEITAS DE OPERAÇÕES DE CRÉDITO E DESPESAS DE CAPITAL		Valor Apurado Até o Bimestre	Saldo a Realizar		
Receita de Operação de Crédito		0,0	18.000.000,0		
Despesa de Capital Líquida		29.563.508,5	22.161.548,6		
PROJEÇÃO ATUARIAL DOS REGIMES DE PREVIDÊNCIA		Exercício em Referência	10º Exercício	20º Exercício	35º Exercício
Regime Próprio de Previdência Social dos Servidores Públicos					
Receitas Previdenciárias (IV)		0,0	0,0	0,0	0,0
Despesas Previdenciárias (V)		0,0	0,0	0,0	0,0
Resultado Previdenciário (VI)=(IV-V)		0,0	0,0	0,0	0,0
RECEITA DA ALIENAÇÃO DE ATIVOS E APLICAÇÃO DOS RECURSOS		Valor Apurado Até o Bimestre	Saldo a Realizar		
Receita de Capital Resultante da Alienação de Ativos		0,0	0,0		
Aplicação dos Recursos da Alienação de Ativos		0,0	0,0		
DESPESAS COM AÇÕES E SERVIÇOS PÚBLICOS DE SAÚDE		Valor Apurado Até o Bimestre	Limite Constitucional Anual		
Despesas Próprias com Ações e Serviços Públicos de Saúde		48.124.898,7	%Mínimo a Aplicar no Exercício	% Aplicado até o bimestre	
			15,0%	23,1%	
DESPESAS DE CARÁTER CONTINUADO, DERIVADAS DE P.P.S. COM ATIVIDADES DE MANUTENÇÃO DE SERVIÇOS DE SAÚDE		Valor Apurado no Exercício Corrente			
Total das despesas / RCL (%)		0,0%			

FONTE :

Nota :

SIGFIS - Versão 2015

SECRETARIA DE ADMINISTRAÇÃO
SECRETARIA DE FINANÇAS
SECRETARIA DE SAÚDE

Luciano Romão
Secretário de Fazenda
Mat. 87.749

Samuel Aranda Neto
Secretário de Controle
Mat. 94.463

Data de Emissão: 09/11/2015 20:09h

Anexo 14 do RREO



TRIBUNAL DE CONTAS DO ESTADO DO RIO DE JANEIRO

RECIBO DO ENVIO DOS DADOS DOS RELATÓRIOS DA LEI DE RESPONSABILIDADE FISCAL

MUNICIPIO DE SAO JOAO DE MERITI

Órgão :	PREFEITURA SAO JOAO DE MERI
Período :	6º BIMESTRE
Exercício :	2014
Data e Hora do Arquivo :	09/11/2015 - 20:20 h
Quantidade de Disquete :	1

UNIDADE(S) GESTORA(S)

	Consolidação
CAMARA SAO JOAO DE MERITI	Sim
FUNDO ESP CONS AMB DES SUST S. J. MERITI	Sim
FUNDO ILUM. PÚBLICA SÃO JOÃO DE MERITI	Sim
FUNDO MUN ASSIST SOCIAL SAO JOAO MERITI	Sim
FUNDO MUN DIR CRIANÇA ADOL S JOAO MERITI	Sim
FUNDO MUN SAÚDE SÃO JOÃO DE MERITI	Sim
FUNDO MUNICIPAL DE EDUCAÇÃO DE SÃO JOÃO DE MERITI	Sim
INSTITUTO PREV SERV PÚBL SÃO JOÃO MERITI	Sim
PREFEITURA SAO JOAO DE MERITI	Sim

Anexo(s) Liberado(s) :

ANEXO 11 - Receita de Alienação de Ativos
ANEXO 4 - Operações de Crédito

Declaro que os dados encaminhados através deste(s) arquivo(s) correspondem à cópia fiel das informações publicadas nos relatórios determinados pela Deliberação TCE-RJ nº 222/02 e pela Lei 101/2000 referente ao 6º BIMESTRE.

Informações do Titular do Poder Executivo

Nome do Titular : _____ Cargo : _____
 Data : ____/____/____ Assinatura : *[Assinatura]*
 Recibo em : ____/____/____ Funcionário : _____ Matricula : _____

MONITORIO DE CARGOS DE MERITI
DEMONSTRATIVO CONSOLIDADO DO RELATÓRIO DE GESTÃO FISCAL
DEMONSTRATIVO DA DESPESA COM PESSOAL
 ORÇAMENTOS FISCAL E DA SEGURIDADE SOCIAL
 PERÍODO DE REFERÊNCIA : 3º Quadrimestre / 2014

RGF - ANEXO 1

RS 1,00

DESPESA COM PESSOAL	DESPESA EXECUTADAS Jan/2014 até Dez/2014		
	LIQUIDADAS	INSCRITAS EM RP NÃO PROCESSADOS	TOTAL
DESPESA BRUTA COM PESSOAL (I)			
Pessoal Ativo	302.686.899,3	11.058.165,4	313.745.064,6
Pessoal Inativo e Pensionista	249.888.445,3	11.058.165,4	260.946.610,7
Outras Despesas de Pessoal Decorrentes de Contratos de Terceirização (art. 18, § 1º da LRF)	52.798.453,9	0,0	52.798.453,9
Despesas não Computadas (art. 19, § 1º da LRF) (II)	0,0	0,0	0,0
(-) Decorrentes de Decisão Judicial	40.157.981,9	74.314,0	40.232.295,9
(-) Inativos e Pensionistas com Recursos Vinculados	0,0	0,0	0,0
(-) Indenizações por Demissão e Incentivos à Demissão Voluntária	37.431.300,9	0,0	37.431.300,9
(-) Despesas de Exercícios Anteriores	0,0	0,0	0,0
DESPESA TOTAL COM PESSOAL - DTP (IV)=(I - II)	262.528.917,3	10.983.851,4	273.512.768,8
APURAÇÃO DO CUMPRIMENTO DO LIMITE LEGAL			VALOR
RECEITA CORRENTE LÍQUIDA - RCL (V)			435.397.842,9
% do TOTAL DA DESPESA LÍQUIDA COM PESSOAL PARA FINS DE APURAÇÃO DO LIMITE - TDP sobre a RCL (VI) = (IV / V) * 100			62,82 %
LIMITE MÁXIMO (inciso III, art. 19 da LRF) - <60,00%>			261.238.705,8
LIMITE PRUDENCIAL (§ único, art. 22 da LRF) - <57,00%>			248.176.770,5
LIMITE DE ALERTA (inciso II do §1º do art. 59 da LRF) - <48,6%>			211.603.351,7

Nota :

TRAJETÓRIA DE RETORNO AO LIMITE DA DESPESA TOTAL COM PESSOAL

2013 2º Quadr.			2013 3º Quadr.			2014 1º Quadr.		
Limite Máximo (a)	% TDP (b)	% Excedente (c) = (b-a)	Redutor Mínimo de 1/3 do Excedente (d) = (1/3 * c)	Limite (e) = (b - d)	% TDP (f)	Redutor Residual (g) = (f - a)	Limite (h) = (a)	% TDP
60,00 %	62,2	2,2	0,7	61,4	64,9	4,9	60,0	62,7

Fonte :

[Assinatura]
 Francisco de Assis de Oliveira
 Contador
 CRC-RJ 027171/O-0
 Matr.: 10.122

[Assinatura]
Luciano Rolim
 Secretário de Fazenda e
 Planejamento - Matr.: 87.749

[Assinatura]
Samuel Aranda Neto
 Secretário de Controle
 Interno - Matr.: 94.463

[Assinatura]
Waldo de A.

MONITORIO DE CANCELAMENTO DE DEBITOS
DEMONSTRATIVO CONSOLIDADO DO RELATÓRIO DE GESTÃO FISCAL
DEMONSTRATIVO DA DISPONIBILIDADE DE CAIXA
PERÍODO DE REFERÊNCIA : 3º Quadrimestre / 2014

LRF, art 55, Inciso III, alínea "a" - Anexo 5

DESTINAÇÃO DE RECURSOS	Disponibilidade de Caixa Bruta (a)	Obrigações Financeiras (b)	DISPONIBILIDADE DE CAIXA LÍQUIDA (c) = (a) - (b)
a - MANUT DESENV ENSINO			
b - TRANSF FUNDEB	1.095.393,0	-2.361.059,8	3.456.452,8
c - AÇÕES E SERV PÚBL SAÚDE	2.145.664,7	5.546.773,8	-3.401.109,1
d - CONVÊNIO SAÚDE	12.580.732,2	29.704.623,0	-17.123.890,8
e - CONVÊNIO EDUCAÇÃO	313.969,0	385.463,3	-71.494,3
f - DEMAIS CONVÊNIO	6.534.023,2	4.454.239,9	2.079.783,3
g - ASSIST SOCIAL	0,0	5.441.639,6	-5.441.639,6
h - CONTRIB CUST SERV ILUM PÚBL	7.031.694,3	1.082.042,1	5.949.652,2
i - CONTRIB INTERV DOM ECON - CIDE	907.508,9	2.600.509,6	-1.693.000,7
j - OUTRAS VINCULAÇÕES	0,0	0,0	0,0
TOTAL DOS RECURSOS VINCULADOS (I)	1.028.444,7	814.100,5	214.344,2
l - ORDINÁRIOS	31.637.430,0	47.668.332,0	-16.030.902,0
m - ROYALTIES	47.589.877,2	88.536.019,3	-40.946.142,1
n - Oper de Créd - Emprést não Específicos	0,0	153.714,1	-153.714,1
o - ALIENAÇÃO DE BENS	0,0	0,0	0,0
TOTAL DOS RECURSOS NÃO VINCULADOS (II)	0,0	0,0	0,0
TOTAL (III) = (I) + (II)	47.589.877,2	88.689.733,4	-41.099.856,2
REGIME PRÓPRIO DE PREVIDÊNCIA	79.227.307,2	136.358.065,4	-57.130.758,2
	0,0	31.595.362,9	-31.595.362,9

Handwritten signature
Francisco de Assis de Oliveira
Contador
CRC-RJ 05.7171/0-0
Matr.: 10.122

Handwritten signature
Luciano Rolim
Secretário de Fazenda e
Planejamento - Matr. 87.749

Handwritten signature
Samuel Aranda Neto
Secretário de Controle
Interno - Mat. 94.463

MUNICÍPIO DE SÃO JOÃO DE MERITI
 DEMONSTRATIVO CONSOLIDADO DO RELATÓRIO DE GESTÃO FISCAL
DEMONSTRATIVO DOS RESTOS A PAGAR
 ORÇAMENTOS FISCAL E DA SEGURIDADE SOCIAL
 PERÍODO DE REFERÊNCIA : 3º Quadrimestre / 2014

LRF, art 55, inciso III, alínea "b" - Anexo 6

R\$1,00

ÓRGÃO	RESTOS A PAGAR							Disponibilidade de caixa (Antes da inscrição em RP Não Processados)	Empenhos não Liquidados Cancelados (Não inscritos por Insuf. Financ.)
	Liquidados Não Pagos			Empenhados e Não Liquidados					
	Exercícios Anteriores	Do Exercício	Fonte	Exercícios Anteriores	Do Exercício	Fonte			
ADMINISTRAÇÃO DIRETA									
PREFEITURA SAO JOAO DE MERITI	6.690.260,9	0,0	0	239.909,8	0,0	0	0,0	0,0	
	1.558.854,3	0,0	3	-2.916.555,0	0,0	3	1.117.713,9	0,0	
	-590.093,2	0,0	4	3.179.007,1	0,0	4	0,0	0,0	
	0,0	0,0	5	0,0	0,0	5	0,0	0,0	
	0,0	0,0	11	0,0	0,0	11	0,0	0,0	
	-1.783.537,8	0,0	12	3.277.307,6	566.561,6	12	44.171.949,5	0,0	
	0,0	0,0	14	0,0	0,0	14	0,0	0,0	
	0,0	0,0	15	0,0	0,0	15	0,0	0,0	
	0,0	0,0	16	0,0	0,0	16	0,0	0,0	
	-1.117.715,4	0,0	23	0,0	0,0	23	0,0	0,0	
CAMARA SAO JOAO DE MERITI	0,0	0,0	99	0,0	0,0	99	0,0	0,0	
	0,0	0,0	0	1.570,0	0,0	0	0,0	0,0	
	0,0	0,0	19	-1.570,0	0,0	19	0,0	0,0	
FUNDO MUN SAÚDE SÃO JOÃO DE MERITI	0,0	0,0	32	0,0	0,0	32	0,0	0,0	
	263.581,9	5.751.382,3	0	-299.872,1	0,0	0	0,0	0,0	
	700,0	0,0	12	-700,0	0,0	12	0,0	0,0	
	0,0	0,0	13	0,0	0,0	13	919.897,9	0,0	
	-300.572,0	22.433.227,9	20	300.572,1	0,0	20	16.263.758,7	0,0	
FUNDO MUNICIPAL DE EDUCAÇÃO DE SÃO JOÃO DE MERITI	36.290,1	0,0	99	0,0	0,0	99	0,0	0,0	
	2.303.986,9	0,0	0	25.787.780,2	0,0	0	0,0	0,0	
	146.813,7	0,0	5	-121.640,6	0,0	5	1.279.494,7	0,0	
	0,0	0,0	12	0,0	0,0	12	0,0	0,0	
	13.154,9	0,0	14	4.578.664,6	0,0	14	0,0	0,0	
	-719.156,4	0,0	15	1.072.032,3	0,0	15	0,0	0,0	
	88.068,2	0,0	16	-3.118.812,0	0,0	16	2.960.547,7	0,0	
FUNDO MUN DIR CRIANÇA ADOL S JOAO MERITI	0,0	0,0	99	0,0	0,0	99	0,0	0,0	
	0,0	0,0	0	0,0	0,0	0	0,0	0,0	
	0,0	0,0	12	0,0	0,0	12	0,0	0,0	
FUNDO ESP CONS AMB DES SUST S. J. MERITI	0,0	0,0	99	0,0	0,0	99	0,0	0,0	
	389.101,6	0,0	0	15.711,9	0,0	0	0,0	0,0	
	0,0	0,0	12	217.069,7	0,0	12	0,0	0,0	
FUNDO MUN ASSIST SOCIAL SAO JOAO MERITI	0,0	0,0	99	0,0	0,0	99	0,0	0,0	
	1.039.281,9	0,0	0	88.220,2	0,0	0	0,0	0,0	
	63.279,2	0,0	12	1.269,8	0,0	12	6.710.672,7	0,0	
	52.553,5	0,0	18	112.960,0	0,0	18	0,0	0,0	
FUNDO ILUM. PÚBLICA SÃO JOÃO DE MERITI	0,0	0,0	99	0,0	0,0	99	0,0	0,0	
	-71.284,5	2.242.069,6	0	-2.058.259,7	0,0	0	1.215.993,5	0,0	
	257.797,3	0,0	2	2.058.259,8	0,0	2	0,0	0,0	
	0,0	0,0	4	0,0	0,0	4	0,0	0,0	
	0,0	0,0	16	0,0	0,0	16	0,0	0,0	
	0,0	0,0	99	0,0	0,0	99	0,0	0,0	
ADMINISTRAÇÃO INDIRETA									
INSTITUTO PREV SERV PÚBL SÃO JOÃO MERITI	0,0	0,0	0	20.004,8	0,0	0	0,0	0,0	
	-390.361,3	0,0	19	0,0	0,0	19	0,0	0,0	
	5.144.098,2	0,0	32	-1.733.575,2	0,0	32	0,0	0,0	
	55.791,5	0,0	98	596.130,4	0,0	98	0,0	0,0	
	16.806,5	0,0	99	1.157.449,6	0,0	99	0,0	0,0	
TOTAL	13.147.700,0	30.426.679,8		32.452.935,3	566.561,6		74.640.028,6	0,0	

Handwritten signature
 Francisco de Assis de Góes
 Contador
 OIC-RJ 057171/0-0
 Matr: 10.122

Handwritten signature
Luciano Rolim
 Secretário de Fazenda e
 Planejamento - Mat: 87.749

Handwritten signature
Samuel Aranda Neto
 Secretário de Controle
 Interno - Mat. 94.463

Handwritten signature
Luís Carlos de Faria

MUNICÍPIO DE SÃO JOÃO DE MERITI
DEMONSTRATIVO CONSOLIDADO DO RELATÓRIO DE GESTÃO FISCAL
DEMONSTRATIVO DOS RESTOS A PAGAR
ORÇAMENTOS FISCAL E DA SEGURIDADE SOCIAL
PERÍODO DE REFERÊNCIA : 3º Quadrimestre / 2014

LRF, art 55, inciso III, alínea "b" - Anexo 6

R\$ Milhares

DESTINAÇÃO DE RECURSOS	RESTOS A PAGAR					
	Liquidados Não Pagos		Empenhados e Não Liquidados		Disponibilidade de caixa (Antes da inscrição em Restos a Pagar Não Processados)	Empenhos não Liquidados Cancelados (Não inscritos por Insuf. Financ.)
	Exercícios Anteriores	Do Exercício	Exercícios Anteriores	Do Exercício		
05 - SALÁRIO EDUCAÇÃO	146.813,7	0,0	-121.640,6	0,0	1.279.494,7	0,0
16 - Transf. de Recursos do FNDE (que não salário educação)	88.068,2	0,0	-3.118.812,0	0,0	2.960.547,7	0,0
08 - Operações de Crédito Internas p/Progr. de Educ. Básica	0,0	0,0	0,0	0,0	0,0	0,0
28 - Alienação de Bens destinados a Progr. de Educ. Básica	0,0	0,0	0,0	0,0	0,0	0,0
MANUT. DESENV. ENSINO	234.881,9	0,0	-3.240.452,6	0,0	4.240.042,4	0,0
15 - Transferências do FUNDEB	-719.156,4	0,0	1.072.032,3	0,0	0,0	0,0
09 - Operações de Crédito Internas para Programas de Saúde	0,0	0,0	0,0	0,0	0,0	0,0
20 - Transferências do Sistema Único de Saúde	-300.572,0	22.433.227,9	300.572,1	0,0	16.263.758,7	0,0
22 - Outras Transferências Vinculadas a Programas de Saúde	0,0	0,0	0,0	0,0	0,0	0,0
29 - Alienação de Bens destinados a Programas de Saúde	0,0	0,0	0,0	0,0	0,0	0,0
AÇÕES E SERVIÇOS PÚBLICOS DE SAÚDE	-300.572,0	22.433.227,9	300.572,1	0,0	16.263.758,7	0,0
13 - Convênios Saúde	0,0	0,0	0,0	0,0	919.897,9	0,0
14 - Convênios Educação	13.154,9	0,0	4.578.664,6	0,0	0,0	0,0
12 - Convênios	-1.719.558,6	0,0	3.494.947,2	566.561,6	50.882.622,2	0,0
18 - Transferências do Fundo Nacional da Assistência Social	52.553,5	0,0	112.960,0	0,0	0,0	0,0
02 - Contrib. p/Custeio dos Serviços de Ilum. Pública - COSIP	257.797,3	0,0	2.058.259,8	0,0	0,0	0,0
01 - Contribuição de Intervenção do Domínio Econômico - CIDE	0,0	0,0	0,0	0,0	0,0	0,0
11 - Operações de Crédito Internas - Financiamentos	0,0	0,0	0,0	0,0	0,0	0,0
17 - Operações de Crédito Externas	0,0	0,0	0,0	0,0	0,0	0,0
97 - Conservação Ambiental	0,0	0,0	0,0	0,0	0,0	0,0
98 - Outros recursos vinculados	55.791,5	0,0	596.130,4	0,0	0,0	0,0
OUTRAS VINCULAÇÕES	55.791,5	0,0	596.130,4	0,0	0,0	0,0
21 - CONSÓRCIO SAÚDE	0,0	0,0	0,0	0,0	0,0	0,0
96 - Outros Consórcios	0,0	0,0	0,0	0,0	0,0	0,0
TOTAL DE RECURSOS VINCULADOS (I)	-2.125.107,9	22.433.227,9	8.973.113,8	566.561,6	72.306.321,2	0,0
00 - ORDINÁRIOS	10.614.928,7	7.993.451,9	23.795.064,9	0,0	1.215.993,5	0,0
10 - Arrecadação Própria - Administração Indireta	0,0	0,0	0,0	0,0	0,0	0,0
99 - Outras fontes ordinárias	53.096,6	0,0	1.157.449,6	0,0	0,0	0,0
ORDINÁRIOS	10.668.025,3	7.993.451,9	24.952.514,5	0,0	1.215.993,5	0,0
03 - Royalties - Lei 9478/97	1.558.854,3	0,0	-2.916.555,0	0,0	1.117.713,9	0,0
04 - Royalties 5% - Lei 7990/89	-590.093,2	0,0	3.179.007,1	0,0	0,0	0,0
06 - Royalties - Participação Especial	0,0	0,0	0,0	0,0	0,0	0,0
07 - Royalties - Fundo especial do Petróleo	0,0	0,0	0,0	0,0	0,0	0,0
23 - Royalties - Transferências do Estado	-1.117.715,4	0,0	0,0	0,0	0,0	0,0
ROYALTIES	-148.954,3	0,0	262.452,1	0,0	1.117.713,9	0,0
41 - Operações de Crédito Internas (empréstimos não específicos)	0,0	0,0	0,0	0,0	0,0	0,0
30 - Alienação de Bens destinados a outros Programas	0,0	0,0	0,0	0,0	0,0	0,0
TOTAL DE RECURSOS NÃO VINCULADOS (II)	10.519.071,0	7.993.451,9	25.214.966,6	0,0	2.333.707,4	0,0
TOTAL (III) = (I) + (II)	8.393.963,1	30.426.679,8	34.188.080,4	566.561,6	74.640.028,6	0,0
19 - REGIME PRÓPRIO (RPPS)/ recursos ordinários	-390.361,3	0,0	-1.570,0	0,0	0,0	0,0
31 - Alienação de Bens Vinculados ao RPPS	0,0	0,0	0,0	0,0	0,0	0,0
32 - Demais Recursos Arrecadados Diretamente pelo RPPS	5.144.098,2	0,0	-1.733.575,2	0,0	0,0	0,0
REGIME PRÓPRIO DE PREVIDÊNCIA DOS SERVIDORES	4.753.736,9	0,0	-1.735.145,2	0,0	0,0	0,0

Fonte :
Nota :

Francisco de Assis de Oliveira
Contador
CRC-RJ 057171/O-0
Matr.: 10.122

Luciano Rolim
Secretário de Fazenda e
Planejamento - Matr: 87.745

Samuel Aranda Neto
Secretário de Controle
Interno - Matr. 94.463

MUNICÍPIO DE SÃO JOÃO DE MERITI
 DEMONSTRATIVO CONSOLIDADO DO RELATÓRIO DE GESTÃO FISCAL
DEMONSTRATIVO DOS LIMITES
 ORÇAMENTOS FISCAL E DA SEGURIDADE SOCIAL
 PERÍODO DE REFERÊNCIA : 3º Quadrimestre / 2014

LRF, art 48 - Anexo 7

R\$ 1,00

DESPESA COM PESSOAL	VALOR	% SOBRE A RCL
Total da Despesa com Pessoal - TDP	273.512.768,8	62,82 %
Limite Legal (inciso III, art. 19 da LRF)	261.238.705,8	60,00 %
Limite Prudencial (§ único, art. 22 da LRF)	248.176.770,5	57,00 %

DÍVIDA	VALOR	% SOBRE A RCL
Dívida Consolidada Líquida	-19.859.014,9	-4,56 %
Limite Definido por Resolução do Senado Federal	-	120,00 %

GARANTIA DE VALORES	VALOR	% SOBRE A RCL
Total das Garantias	0,0	0,00 %
Limite Definido por Resolução do Senado Federal	95.787.525,4	22,00 %

OPERAÇÕES DE CRÉDITO	VALOR	% SOBRE A RCL
Operações de Crédito Internas e Externas	0,0	0,00 %
Operações de Crédito por Antecipação da Receita	0,0	0,00 %
Limite Definido por Resolução do Senado Federal para Operações de Crédito Internas e Externas	69.663.654,9	16,00 %
Limite Definido por Resolução do Senado Federal para Operações de Crédito por Antec. da Receita	30.477.849,0	7,00 %

RESTOS A PAGAR	Inscrição em Restos a Pagar NÃO PROCESSADOS	Suficiência/Insuficiência antes da Inscrição em Restos a Pagar Não Proces.
Valor apurado nos demonstrativos respectivos	566.561,6	74.640.028,6

Fonte :
 Nota :

[Assinatura]
 Francisco de Assis
 Cor: 7171/00
 CRC-RJ 057171/00
 Matr.: 10.122

[Assinatura]
Luciano Rolim
 Secretário de Fazenda e
 Planejamento - Mat: 87.749

[Assinatura]
Samuel Aranda Neto
 Secretário de Controle
 Interno - Mat. 94.463