



DOM DIÁRIO OFICIAL

da Cidade de São João de Meriti

Ano XIII Nº 4301

SEXTA-FEIRA, 06 DE NOVEMBRO DE 2015

Poder Executivo

SANDRO MATOS
PREFEITO

JOÃO DIAS FERREIRA
VICE-PREFEITO

SECRETARIAS

SECRETÁRIO DE GOVERNO E COORDENAÇÃO GERAL
Carlos Alberto Monteiro de Andrade

PROCURADOR GERAL
Fabiano Silva Maia

SECRETÁRIO DE CONTROLE INTERNO
Samuel Aranda Neto

SECRETÁRIO DE OBRAS, HABITAÇÃO, AMBIENTE E DEFESA CIVIL
Rodrigo Henriques Drigão

SECRETÁRIO DE FAZENDA E PLANEJAMENTO
Luciano Lopes Rolim

SECRETÁRIA DE EDUCAÇÃO, CULTURA, ESPORTE E LAZER
Eneila Feitosa Lucas

SECRETÁRIO DE PROMOÇÃO SOCIAL
Geraldo Luiz Brinate

SECRETÁRIO DE SEGURANÇA, TRANSPORTE,
DESENVOLVIMENTO ECONÔMICO E ORDEM URBANA
Romão Roberto de Mello Vilaça

SECRETÁRIO DE TRABALHO, CIÊNCIA E TECNOLOGIA
Fernando Rodrigues

SECRETÁRIA DE DIREITOS HUMANOS E IGUALDADE RACIAL
Paulo Sérgio Henriques de Aguiar

SECRETÁRIO DE SERVIÇOS PÚBLICOS
Alírio Montebrume de Souza

SECRETÁRIO MUNICIPAL DE SAÚDE
Walter Santos Wilmes

Poder Legislativo

CÂMARA DE VEREADORES

CARLOS ROBERTO RODRIGUES
PRESIDENTE

Rogério de Macedo Fermadez
1º VICE PRESIDENTE
Gionani Leite de Abreu
2º VICE PRESIDENTE

ROBERTA FERREIRA DE QUEIROZ
1º SECRETÁRIO
ALDILAS HUNGRIA TOLEDO
2ª SECRETÁRIO



Sumário

Atos do Prefeito.....	2 a 4
MERITI - PREVI.....	4
Secretaria Municipal de Fazenda.....	4
Comissão Permanente de Licitação.....	5
Secretaria Municipal de Saúde.....	5
Secretaria Municipal de Controle Interno.....	6 a 26

PODER EXECUTIVO

ATOS DO PREFEITO

P O R T A R I A Nº 3907/2015-SEMAD

O Prefeito da Cidade, usando das atribuições que lhe são conferidas por LEI,

R E S O L V E:

C O N C E D E R, a funcionária **TEREZA CRISTINA FERREIRA DOS SANTOS**, Professor - Matrícula nº 26266, do quadro de pessoal permanente da Secretaria Municipal de Educação, Cultura, Esporte e Lazer, 1/6 (hum sexto) de seus vencimentos, com base no art. 172, posteriormente, secundado pela redação da Lei Nativa nº 416/87 e por derradeiro imperatividade do Decreto 2220/91, conforme despacho da Douta Procuradoria exarado nos autos do Processo nº 8492/2013.

PREFEITURA DA CIDADE DE SÃO JOÃO DE MERITI, em 20 de julho de 2015.

SANDRO MATOS, PREFEITO

P O R T A R I A Nº 4022/2015-SEMAD

O Prefeito da Cidade, usando das atribuições que lhe são conferidas por LEI,

R E S O L V E:

E X O N E R A R, a partir de 15 de agosto de 2015, **HELENITA GOMES DE OLIVEIRA** - Matrícula nº 97642, do Cargo em Comissão de Assessor Técnico do Núcleo de Instrução de Música, Símbolo CCATE, da Secretaria Municipal de Educação, Cultura, Esporte e Lazer.

PREFEITURA DA CIDADE DE SÃO JOÃO DE MERITI, em 22 de julho de 2015.

SANDRO MATOS, PREFEITO

P O R T A R I A Nº 4023/2015-SEMAD

O Prefeito da Cidade, usando das atribuições que lhe são conferidas por LEI,

R E S O L V E:

E X O N E R A R, a partir de 15 de agosto de 2015, **HELEN CERQUEIRA DA SILVA AMARO** - Matrícula nº 97647, do Cargo em Comissão de Assessor Técnico do Núcleo de Instrução de Música, Símbolo CCATE, da Secretaria Municipal de Educação, Cultura, Esporte e Lazer.

PREFEITURA DA CIDADE DE SÃO JOÃO DE MERITI, em 22 de julho de 2015.

SANDRO MATOS, PREFEITO

P O R T A R I A Nº 4024/2015-SEMAD

O Prefeito da Cidade, usando das atribuições que lhe são conferidas por LEI,

R E S O L V E:

E X O N E R A R, a partir de 15 de agosto de 2015, **MARCIO DA SILVA AMARO** - Matrícula nº 97651, do Cargo em Comissão de Chefe da Divisão de Escola de Música, Símbolo CCATE, da Secretaria Municipal de Educação, Cultura, Esporte e Lazer.

PREFEITURA DA CIDADE DE SÃO JOÃO DE MERITI, em 22 de julho de 2015.

SANDRO MATOS, PREFEITO

P O R T A R I A Nº 4025/2015-SEMAD

O Prefeito da Cidade, usando das atribuições que lhe são conferidas por LEI,

R E S O L V E:

E X O N E R A R, a partir de 15 de agosto de 2015, **HANIERE MORAES BRAGA** - Matrícula nº 97655, do Cargo em Comissão de Assessor do Núcleo de Instrutores de Esporte, Símbolo CCATE, da Secretaria Municipal de Educação, Cultura, Esporte e Lazer.

PREFEITURA DA CIDADE DE SÃO JOÃO DE MERITI, em 22 de julho de 2015.

SANDRO MATOS, PREFEITO

P O R T A R I A Nº 4026/2015-SEMAD

O Prefeito da Cidade, usando das atribuições que lhe são conferidas por LEI,

R E S O L V E:

E X O N E R A R, a partir de 15 de agosto de 2015, **WALTER DA SILVA BARROS** - Matrícula nº 97661, do Cargo em Comissão de Assessor do Núcleo de Instrutores de Esporte, Símbolo CCATE, da Secretaria Municipal de Educação, Cultura, Esporte e Lazer.

PREFEITURA DA CIDADE DE SÃO JOÃO DE MERITI, em 22 de julho de 2015.

SANDRO MATOS, PREFEITO

P O R T A R I A Nº 4048/2015-SEMAD

O Prefeito da Cidade, usando das atribuições que lhe são conferidas por LEI,

R E S O L V E:

N O M E A R, a partir de 27 de julho de 2015, **UBIRACIRA DA SILVA MONTEIRO** - Matrícula nº 98014, para exercer o Cargo em Comissão de Assessor Operacional, Símbolo CCAG, da Secretaria Municipal de Serviços Públicos.

PREFEITURA DA CIDADE DE SÃO JOÃO DE MERITI, em 24

de julho de 2015.

SANDRO MATOS, PREFEITO

P O R T A R I A Nº 4087/2015-SEMAD

O Prefeito da Cidade, usando das atribuições que lhe são conferidas por LEI,

R E S O L V E:

N O M E A R, a contar de 01 de agosto de 2015, **CARLOS AUGUSTO DA SILVA FERREIRA** - Matrícula nº 98016, para exercer o Cargo em Comissão de Assessor Técnico Operacional, Símbolo CCAT, da Secretaria Municipal de Serviços Públicos.

PREFEITURA DA CIDADE DE SÃO JOÃO DE MERITI, em 03 de agosto de 2015.

SANDRO MATOS, PREFEITO

P O R T A R I A Nº 4223/2015-SEMAD

O Prefeito da Cidade, usando das atribuições que lhe são conferidas por LEI,

R E S O L V E:

N O M E A R, a contar de 01 de agosto de 2015, **JONATHAN VIANA DA SILVA** - Matrícula nº 98026, para exercer o Cargo em Comissão de Assessor Técnico da Saúde, Símbolo CCATS, da Secretaria Municipal de Saúde.

PREFEITURA DA CIDADE DE SÃO JOÃO DE MERITI, em 07 de agosto de 2015.

SANDRO MATOS, PREFEITO

P O R T A R I A Nº 4224/2015-SEMAD

O Prefeito da Cidade, usando das atribuições que lhe são conferidas por LEI,

R E S O L V E:

E X O N E R A R, a contar de 31 de julho de 2015, **DANIEL SILVA COSTA FILHO** - Matrícula nº 97411, do Cargo em Comissão de Assessor Operacional, Símbolo CCAG, da Secretaria Municipal de Serviços Públicos.

PREFEITURA DA CIDADE DE SÃO JOÃO DE MERITI, em 07 de agosto de 2015.

SANDRO MATOS, PREFEITO

P O R T A R I A Nº 4225/2015-SEMAD

O Prefeito da Cidade, usando das atribuições que lhe são conferidas por LEI,

R E S O L V E:

N O M E A R, a contar de 01 de agosto de 2015, **JORGE FERREIRA DA SILVA** - Matrícula nº 98043, para exercer o Cargo em Comissão de Assessor Operacional, Símbolo CCAG, da Secretaria Municipal de Serviços Públicos.

PREFEITURA DA CIDADE DE SÃO JOÃO DE MERITI, em 07

de agosto de 2015.

SANDRO MATOS, PREFEITO

P O R T A R I A Nº 4226/2015-SEMAD

O Prefeito da Cidade, usando das atribuições que lhe são conferidas por L E I,

R E S O L V E:

E X O N E R A R, a contar de 07 de agosto de 2015, **VANDERLEI MAGALHÃES FRAZÃO** - Matrícula nº 97262, do Cargo em Comissão de Assessor Operacional, Símbolo CCAGS, da Secretaria Municipal de Saúde.

PREFEITURA DA CIDADE DE SÃO JOÃO DE MERITI, em 07 de agosto de 2015.

SANDRO MATOS, PREFEITO

P O R T A R I A Nº 4227/2015-SEMAD

O Prefeito da Cidade, usando das atribuições que lhe são conferidas por L E I,

R E S O L V E:

E X O N E R A R, a contar de 30 de junho de 2015, **TAIS QUEIROZ SANTOS DE JESUS** - Matrícula nº 97844, do Cargo em Comissão de Assessor de Expediente das Unidades Escolares, Símbolo CCAGE, da Secretaria Municipal de Educação, Cultura, Esporte e Lazer.

PREFEITURA DA CIDADE DE SÃO JOÃO DE MERITI, em 07 de agosto de 2015.

SANDRO MATOS, PREFEITO

P O R T A R I A Nº 4228/2015-SEMAD

O Prefeito da Cidade, usando das atribuições que lhe são conferidas por L E I,

R E S O L V E:

N O M E A R, a contar de 01 de agosto de 2015, **MONIQUE SAMPAIO PINTO** - Matrícula nº 78122, para exercer o Cargo Comissionado da Saúde, Símbolo CCS-III, da Secretaria Municipal de Saúde.

PREFEITURA DA CIDADE DE SÃO JOÃO DE MERITI, em 07 de agosto de 2015.

SANDRO MATOS, PREFEITO

P O R T A R I A Nº 4229/2015-SEMAD

O Prefeito da Cidade, usando das atribuições que lhe são conferidas por L E I,

R E S O L V E:

E X O N E R A R, a contar de 31 de julho de 2015, **JUCIMARA FERREIRA DE MATOS** - Matrícula nº 97807, do Cargo em Comissão de Assessor Operacional, Símbolo CCAG, da Secretaria Municipal de Obras, Habitação, Ambiente e Defesa Civil.

PREFEITURA DA CIDADE DE SÃO JOÃO DE MERITI, em 07

de agosto de 2015.

SANDRO MATOS, PREFEITO

P O R T A R I A Nº 4230/2015-SEMAD

O Prefeito da Cidade, usando das atribuições que lhe são conferidas por L E I,

R E S O L V E:

N O M E A R, a contar de 01 de agosto de 2015, **RENATO DA SILVA** - Matrícula nº 98028, para exercer o Cargo em Comissão de Assessor Operacional, Símbolo CCAG, da Secretaria Municipal de Obras, Habitação, Ambiente e Defesa Civil.

PREFEITURA DA CIDADE DE SÃO JOÃO DE MERITI, em 07 de agosto de 2015.

SANDRO MATOS, PREFEITO

P O R T A R I A Nº 4232/2015-SEMAD

O Prefeito da Cidade, usando das atribuições que lhe são conferidas por L E I,

R E S O L V E:

N O M E A R, a contar de 07 de agosto de 2015, **FELIPE LINO SILVA** - Matrícula nº 98029, para exercer o Cargo em Comissão de Assessor Operacional, Símbolo CCAG, da Secretaria Municipal de Saúde.

PREFEITURA DA CIDADE DE SÃO JOÃO DE MERITI, em 07 de agosto de 2015.

SANDRO MATOS, PREFEITO

P O R T A R I A Nº 4233/2015-SEMAD

O Prefeito da Cidade, usando das atribuições que lhe são conferidas por L E I,

R E S O L V E:

N O M E A R, a contar de 01 de agosto de 2015, **LEANDRO QUARESMA GUEDES** - Matrícula nº 98030, para exercer o Cargo em Comissão de Assessor Técnico da Saúde, Símbolo CCATS, da Secretaria Municipal de Saúde.

PREFEITURA DA CIDADE DE SÃO JOÃO DE MERITI, em 07 de agosto de 2015.

SANDRO MATOS, PREFEITO

P O R T A R I A Nº 4234/2015-SEMAD

O Prefeito da Cidade, usando das atribuições que lhe são conferidas por L E I,

R E S O L V E:

N O M E A R, a contar de 01 de agosto de 2015, **NICOLA FABIANO PALMIERI** - Matrícula nº 98031, para exercer o Cargo em Comissão de Secretário Executivo de Gabinete, Símbolo SM, da Secretaria Municipal de Governo e Coordenação Geral.

PREFEITURA DA CIDADE DE SÃO JOÃO DE MERITI, em 11 de agosto de 2015.

SANDRO MATOS, PREFEITO

P O R T A R I A Nº 4235/2015-SEMAD

O Prefeito da Cidade, usando das atribuições que lhe são conferidas por L E I,

R E S O L V E:

E X O N E R A R, a contar de 31 de julho de 2015, **JOSE CARLOS SANTOS DE MELLO** - Matrícula nº 97910, do Cargo em Comissão de Assessor Operacional, Símbolo CCAG, da Secretaria Municipal de Serviços Públicos.

PREFEITURA DA CIDADE DE SÃO JOÃO DE MERITI, em 11 de agosto de 2015.

SANDRO MATOS, PREFEITO

P O R T A R I A Nº 4236/2015-SEMAD

O Prefeito da Cidade, usando das atribuições que lhe são conferidas por L E I,

R E S O L V E:

N O M E A R, a contar de 01 de agosto de 2015, **WALTEMIR NASCIMENTO SALLES** - Matrícula nº 98032, para exercer o Cargo em Comissão de Assessor Operacional, Símbolo CCAG, da Secretaria Municipal de Serviços Públicos.

PREFEITURA DA CIDADE DE SÃO JOÃO DE MERITI, em 11 de agosto de 2015.

SANDRO MATOS, PREFEITO

P O R T A R I A Nº 4237/2015-SEMAD

O Prefeito da Cidade, usando das atribuições que lhe são conferidas por L E I,

R E S O L V E:

E X O N E R A R, a contar de 31 de julho de 2015, **CRISPINIANO SOUZA BARBOSA** - Matrícula nº 97584, do Cargo em Comissão de Assessor Operacional, Símbolo CCAG, da Secretaria Municipal de Serviços Públicos.

PREFEITURA DA CIDADE DE SÃO JOÃO DE MERITI, em 11 de agosto de 2015.

SANDRO MATOS, PREFEITO

P O R T A R I A Nº 4238/2015-SEMAD

O Prefeito da Cidade, usando das atribuições que lhe são conferidas por L E I,

R E S O L V E:

N O M E A R, a contar de 01 de agosto de 2015, **WDSO CARLOS NOGUEIRA** - Matrícula nº 98033, para exercer o Cargo em Comissão de Assessor Operacional, Símbolo CCAG, da Secretaria Municipal de Serviços Públicos.

PREFEITURA DA CIDADE DE SÃO JOÃO DE MERITI, em 11 de agosto de 2015.

SANDRO MATOS, PREFEITO

P O R T A R I A Nº 4239/2015-SEMAD

O Prefeito da Cidade, usando das atribuições que lhe são conferidas por L E I,

R E S O L V E:

N O M E A R, a contar de 01 de agosto de 2015, **RAPHAEL RIBEIRO REGIS** - Matrícula nº 78123, para exercer o Cargo Comissionado da Saúde, Símbolo CCS-V, da Secretaria Municipal de Saúde.

PREFEITURA DA CIDADE DE SÃO JOÃO DE MERITI, em 12 de agosto de 2015.

SANDRO MATOS, PREFEITO

P O R T A R I A Nº 4240/2015-SEMAD

O Prefeito da Cidade, usando das atribuições que lhe são conferidas por L E I,

R E S O L V E:

N O M E A R, a contar de 01 de agosto de 2015, **THATIANE ARCENIO DOS SANTOS** - Matrícula nº 78124, para exercer o Cargo Comissionado da Saúde, Símbolo CCS-V, da Secretaria Municipal de Saúde.

PREFEITURA DA CIDADE DE SÃO JOÃO DE MERITI, em 12 de agosto de 2015.

SANDRO MATOS, PREFEITO

P O R T A R I A Nº 4241/2015-SEMAD

O Prefeito da Cidade, usando das atribuições que lhe são conferidas por L E I,

R E S O L V E:

N O M E A R, a contar de 01 de agosto de 2015, **SARITA ESTEVES GONZALES MARQUES** - Matrícula nº 78125, para exercer o Cargo Comissionado da Saúde, Símbolo CCS-V, da Secretaria Municipal de Saúde.

PREFEITURA DA CIDADE DE SÃO JOÃO DE MERITI, em 12 de agosto de 2015.

SANDRO MATOS, PREFEITO

P O R T A R I A Nº 4242/2015-SEMAD

O Prefeito da Cidade, usando das atribuições que lhe são conferidas por L E I,

R E S O L V E:

N O M E A R, a contar de 01 de agosto de 2015, **ELIETE PINHEIRO DOS SANTOS** - Matrícula nº 78126, para exercer o Cargo Comissionado da Saúde, Símbolo CCS-V, da Secretaria Municipal de Saúde.

PREFEITURA DA CIDADE DE SÃO JOÃO DE MERITI, em 12 de agosto de 2015.

SANDRO MATOS, PREFEITO

P O R T A R I A Nº 4243/2015-SEMAD

O Prefeito da Cidade, usando das atribuições que lhe são conferidas por L E I,

R E S O L V E:

N O M E A R, a contar de 01 de agosto de 2015, **JANILCE HELENA VIEIRA MENDES ROCHA** - Matrícula nº 98034, para exercer o Cargo em Comissão de Subsecretário de Ciência e Tecnologia, Símbolo SS, da Secretaria Municipal de Trabalho, Ciência e Tecnologia.

PREFEITURA DA CIDADE DE SÃO JOÃO DE MERITI, em 12 de agosto de 2015.

SANDRO MATOS, PREFEITO

MERITI - PREVI

REPUBLICAÇÃO POR OMISSÃO - DECISÃO DO PROCESSO Nº 0640/2015 – LICITAÇÃO Nº 05/2015 – CARTA CONVITE, omitido do DOM nº 4290, de 21/10/2015.

OBJETO: Contratação de empresa especializada para prestação de serviços de reserva, emissão, cancelamento e remarcação de bilhetes de passagens aéreas nacionais e assessoramento do melhor roteiro, com a finalidade de suprir a demanda do Meriti Previ.
REQUERENTE: DIRETOR ADMINISTRATIVO E FINANCEIRO
FUNDAMENTAÇÃO LEGAL: ART. 22, INCISO III, § 3º C/C ART. 23, INCISO II LETRA “A” DA LEI FEDERAL 8666/93.

DESPACHO:

1 - Após o exame do presente processo, apurada a regularidade pela controladoria interna do Meriti Previ e a luz do Edital de Licitação de Carta Convite, RATIFICO o relatório da Comissão de Licitação confirmando o resultado da Licitação e HOMOLOGO o referido procedimento administrativo de licitação, com base no artigo 22, inciso III, § 3º c/c artigo 23, inciso II, letra “a” da Lei Federal 8666/93 e suas alterações posteriores, declarando a empresa:

Objeto: Contratação de empresa especializada para prestação de serviços de reserva, emissão, cancelamento e remarcação de bilhetes de passagens aéreas nacionais e assessoramento do melhor roteiro, com a finalidade de suprir a demanda do Meriti Previ no período de 22 a 23 de outubro de 2015.
Empresa Vencedora: Lopestur Viagens e Turismo Ltda - CNPJ.: 00.626.885/0001-39

Valor: R\$ 1.229,18 (Hum Mil Duzentos e Vinte e Nove Reais e Dezoito Centavos)
Justificativa: Anexa nos autos do processo licitação Carta Convite nº 0640/2015.

Dotação: Programa: 17.0001.09.122.0008.2064 – 33.90.39.99 (outros serviços de Terc. Pessoa Jurídica – Outras despesas).
2 - Ademais, ADJUDICO a despesa em favor da empresa vencedora do certame licitatório e HOMOLOGO o empenhamento do valor total e global supramencionados.

3 - Adotem-se as demais providências cabíveis a espécie.
São João de Meriti, 03 de Novembro de 2015.

Rafael Lima do Val
Diretor Presidente

SECRETARIA MUNICIPAL DE FAZENDA

Secretaria Municipal de Fazenda – Julgamento da Junta Fiscal
Data: 04-03-15
Processo Administrativo: nº 4459/2014
Recorrente: 7 CAR ESTACIONAMENTO LTDA ME
Recorrido: FAZENDA MUNICIPAL

DECISÃO

Vistos, relatados e discutidos estes autos, em que é recorrente o **7 CAR ESTACIONAMENTO LTDA ME** e a, recorrida, **FAZENDA MUNICIPAL**.

Acordam os Julgadores da Junta Fiscal, por **UNANIMIDADE**, em **NEGAR PROVIMENTO**, ao pedido nos termos do voto da Srª Julgadora Relatora.

RELATORA
MÁRCIA HELENA ROSA PEREIRA

Secretaria Municipal de Fazenda – Julgamento da Junta Fiscal
Data: 21-07-2015
Processo Administrativo: nº 5671/2015
Recorrente: GRAW BONES COMÉRCIO DE ROUPAS LTDA
Recorrido: FAZENDA MUNICIPAL

DECISÃO

Vistos, relatados e discutidos estes autos, em que é recorrente o **GRAW BONES COMÉRCIO DE ROUPAS LTDA** e a, recorrida, **FAZENDA MUNICIPAL**.

Acordam os Julgadores da Junta Fiscal, por **UNANIMIDADE**, em **NEGAR PROVIMENTO**, ao pedido nos termos do voto da Srª Julgadora Relatora.

RELATORA
MÁRCIA HELENA ROSA PEREIRA

PRESIDENTE
JACQUELINE REIS PEREIRA DE HOLANDA

Secretaria Municipal de Fazenda – Julgamento da Junta Fiscal
Data: 28-05-2015
Processo Administrativo: nº 16408/2013
Recorrente: COOPERATIVA DE TRABALHO DOS TAXISTAS DO SHOPPING GRANDE RIO
Recorrido: FAZENDA MUNICIPAL

DECISÃO

Vistos, relatados e discutidos estes autos, em que é recorrente o **COOPERATIVA DE TRABALHO DOS TAXISTAS DO SHOPPING GRANDE RIO** e a, recorrida, **FAZENDA MUNICIPAL**.

Acordam os Julgadores da Junta Fiscal, por **UNANIMIDADE**, em **NEGAR PROVIMENTO**, ao pedido nos termos do voto da Srª Julgador Relator.

RELATOR
ALEXANDRE LOPES DE SOUZA RIBEIRO

COMISSÃO PERMANENTE DE LICITAÇÃO

SECRETARIA MUNICIPAL DE SAÚDE

PREGÃO PRESENCIAL PARA REGISTRO DE PREÇOS
Nº 040/2015
PROCESSO ADMINISTRATIVO
Nº 11824/2015

Pregão Presencial para Registro de Preços nº 040/2015 – Registro de preços para eventual aquisição de materiais de limpeza, para atendimento da Secretaria Municipal de Educação, Cultura, Esporte e Lazer do Município de São João de Meriti.
Realização: 23/11/2015 às 8:30 horas
Retirada do Edital: Avenida Presidente Lincoln nº 899 – 2º andar – Vilar dos Teles, das 14:00 às 17:00 horas, mediante a entrega de 02 (duas) resmas de Papel A4 e 01 (um) Pen Drive para gravação do referido Edital e carimbo CNPJ. Telefones: (21) 2751-5393 ou 2651-1472. Marcos Vinícius Nogueira Leite – Pregoeiro.

PREGÃO PRESENCIAL
Nº 041/2015
PROCESSO ADMINISTRATIVO
Nº 10539/2015

Pregão Presencial nº 041/2015 – Contratação de empresa para aquisição de gêneros alimentícios perecíveis e não perecíveis para atendimento da Secretaria Municipal de Educação, Cultura, Esporte e Lazer do Município de São João de Meriti.
Realização: 19/11/2015 às 10 horas.
Retirada do Edital: Avenida Presidente Lincoln nº 899 – 2º andar – Vilar dos Teles, das 14:00 às 17:00 horas, mediante a entrega de 02 (duas) resmas de Papel A4 e 01 (um) Pen Drive para gravação do referido Edital e carimbo CNPJ. Telefones: (21) 2751-5393 ou 2651-1472. Marcos Vinícius Nogueira Leite – Pregoeiro..

PREGÃO PRESENCIAL
Nº 043/2015
PROCESSO ADMINISTRATIVO
Nº 893/2015

Pregão Presencial nº 043/2015 – Contratação de empresa para aquisição de diversos Equipamentos de proteção individual EPI para atendimento da Secretaria Municipal de Serviços Públicos do Município de São João de Meriti.
Realização: 19/11/2015 às 15 horas.
Retirada do Edital: Avenida Presidente Lincoln nº 899 – 2º andar – Vilar dos Teles, das 14:00 às 17:00 horas, mediante a entrega de 02 (duas) resmas de Papel A4 e 01 (um) Pen Drive para gravação do referido Edital e carimbo CNPJ. Telefones: (21) 2751-5393 ou 2651-1472. Marcos Vinícius Nogueira Leite – Pregoeiro.

TOMADA DE PREÇOS
Nº 002/2015
PROCESSO ADMINISTRATIVO
Nº 15-1891/2015

Tomada de Preços nº 002/2015 – Objeto: CONTRATAÇÃO DE EMPRESA ESPECIALIZADA PARA CONSTRUÇÃO DE UNIDADE BÁSICA DE SAÚDE, SITUADA À RUA BELA VISTA – PARQUE JOSÉ BONIFÁCIO – SÃO JOÃO DE MERITI. Realização: 26/11/2015 às 11 horas.

Retirada do Edital: Av. Presidente Lincoln, s/n – 3º Andar – Jardim Meriti - São João de Meriti/RJ, das 14:00 às 17:00 horas, mediante a entrega de 01 (uma) caixa com 10 resmas de Papel A4, 01 (um) Pen Drive para gravação do referido Edital e carimbo CNPJ. Telefones: (21) 2751-9100. **CLAUDINO BATISTA DA SILVA JÚNIOR** – Presidente da CPL. Em 05/11/2015

TOMADA DE PREÇOS
Nº 005/2015
PROCESSO ADMINISTRATIVO
Nº 15-1894/2015

Tomada de Preços nº 005/2015 – Objeto: Contratação de empresa especializada para construção de Unidade Básica de Saúde, situada à Rua Venâncio Rosa – Jardim Metrópolis – São João de Meriti. Realização: 26/11/2015 às 14 horas.

Retirada do Edital: Av. Presidente Lincoln, s/n – 3º Andar – Jardim Meriti - São João de Meriti/RJ, das 14:00 às 17:00 horas, mediante a entrega de 01 (uma) caixa com 10 resmas de Papel A4, 01 (um) Pen Drive para gravação do referido Edital e carimbo CNPJ. Telefones: (21) 2751-9100. **CLAUDINO BATISTA DA SILVA JÚNIOR** – Presidente da CPL. Em 05/11/2015

Processo N.º 15-2428/15
Requerente: SEMUS
Assunto: Locação de Veículos

I – À luz dos pareceres da Assessoria Jurídica SEMUS e do Controle Interno SEMUS, RATIFICO e HOMOLOGO o objeto da presente licitação, qual seja, locação de veículos, que teve como vencedora apontada em ATA de REGISTRO DE PREÇOS a empresa SIBELLY TRANSPORTES LTDA., inscrita no CNPJ sob o nº 40.217.234/0001-00, consequentemente convocando-a para assinatura da mencionada ATA.
II – Publique-se.
São João de Meriti, 22 de Outubro de 2015.

WALTER SANTOS WILMES
Secretário de Saúde

EXTRATO DE TERMO DE CONTRATO

INSTRUMENTO: Termo Contrato 14/2015

PARTES: MUNICÍPIO DE SÃO JOÃO DE MERITI, como Contratante, e PIARTEPAVI IND. COM. LTDA, como Contratada.

OBJETO: Contratação de empresa especializada para REFORMA E ADEQUAÇÃO SEM ACRÉSCIMO DE ÁREA CONSTRUÍDA DO POSTO DE SAÚDE DE ÉDEN – SÃO JOÃO DE MERITI

VALOR: O Contratante pagará à Contratada a importância global de R\$498.000,00 (Quatrocentos e noventa e oito mil reais)

PRAZO: O presente contrato vigorará pelo prazo de 90 (noventa) dias, a contar da ordem de início, a ser expedida pela Secretaria Municipal de Obras

RECURSOS: As despesas decorrentes deste contrato correrão à conta dos Programas de Trabalho 15.001.10.3.01, Programa 158, ação 2035, elementos de despesa 4.4.9.0.51.02, Fonte 16.01, nota de empenho 719/15.

FUNDAMENTO: Processo Administrativo nº. 15-1312/15.

DATA DE ASSINATURA: 15/09/15.

DECISÃO


Walter Santos Wilmes
SECRETÁRIO MUNICIPAL DE SAÚDE



PREFEITURA
MERITI
SÃO JOÃO DE MERITI

Todos por uma nova cidade!

SECRETARIA MUNICIPAL DE CONTROLE INTERNO


	TRIBUNAL DE CONTAS DO ESTADO DO RIO DE JANEIRO	
	RECIBO DO ENVIO DOS DADOS DOS RELATÓRIOS DA LEI DE RESPONSABILIDADE FISCAL	
MUNICIPIO DE SAO JOAO DE MERITI		
Órgão :	PREFEITURA SAO JOAO DE MERI	
Período :	1º BIMESTRE	
Exercício :	2015	
Data e Hora do Arquivo :	05/11/2015 - 10:50 h	
Quantidade de Disquete :	1	

UNIDADE(S) GESTORA(S)	Consolidação
CAMARA SAO JOAO DE MERITI	Sim
FUNDO ESP CONS AMB DES SUST S. J. MERITI	Sim
FUNDO ILLUM. PÚBLICA SÃO JOÃO DE MERITI	Sim
FUNDO MUN ASSIST SOCIAL SAO JOAO MERITI	Sim
FUNDO MUN DIR CRIANÇA ADOL S JOAO MERITI	Sim
FUNDO MUN SAÚDE SÃO JOÃO DE MERITI	Sim
FUNDO MUNICIPAL DE EDUCAÇÃO DE SÃO JOÃO DE MERITI	Sim
INSTITUTO PREV SERV PÚBL SÃO JOÃO MERITI	Sim
PREFEITURA SAO JOAO DE MERITI	Sim

Anexo(s) Liberado(s) :

Declaro que os dados encaminhados através deste(s) arquivo(s) correspondem à cópia fiel das informações publicadas nos relatórios determinados pela Deliberação TCE-RJ nº 222/02 e pela Lei 101/2000 referente ao 1º BIMESTRE.

Informações do Titular do Poder Executivo

Nome do Titular : SANDRO MATOS Cargo : _____
Data : ____/____/____ Assinatura : 

Recibo em : ____/____/____, Funcionário : _____, Matricula : _____

RELATORIO RESUMIDO DA EXECUÇÃO ORÇAMENTÁRIA
BALANÇO ORÇAMENTÁRIO
ORÇAMENTOS FISCAL E DA SEGURIDADE SOCIAL
PERÍODO DE REFERÊNCIA : 1º Bimestre / 2015

R\$1,00

RREO - Anexo 1 (LRF, Art 52, inciso I, linhas "a" e "b" do inciso II e §)

RECEITAS	PREVISÃO INICIAL	PREVISÃO ATUALIZADA (a)	RECEITAS REALIZADAS				SALDO A REALIZAR (a-c)
			No Bimestre (b)	% (b/a)	Até 02/2015 (c)	% (c/a)	
RECEITAS (EXCETO INTRA-ORÇAMENTÁRIAS) (I)	342.633.455,7	342.851.743,0	86.982.006,3	25,4	86.982.006,3	25,4	255.869.736,7
RECEITAS CORRENTES	339.771.615,9	339.989.903,2	86.370.420,6	25,4	86.370.420,6	25,4	253.619.482,6
RECEITAS TRIBUTÁRIAS	0,0	0,0	25.544.819,5	0,0	25.544.819,5	0,0	-25.544.819,5
Impostos	0,0	0,0	20.232.075,1	0,0	20.232.075,1	0,0	-20.232.075,1
Taxas	0,0	0,0	5.312.744,4	0,0	5.312.744,4	0,0	-5.312.744,4
Contribuição de Melhoria	0,0	0,0	0,0	0,0	0,0	0,0	0,0
RECEITA DE CONTRIBUIÇÕES	28.460.032,4	28.460.032,4	5.350.899,1	18,8	5.350.899,1	18,8	23.109.133,3
Contribuições Sociais	12.852.957,4	12.852.957,4	2.538.822,5	19,8	2.538.822,5	19,8	10.314.134,9
Contribuições de Intervenção no Domínio Econômico	0,0	0,0	0,0	0,0	0,0	0,0	0,0
Contribuição para Custeio do Serviço de Iluminação Pública (EC)	15.607.075,0	15.607.075,0	2.812.076,6	18,0	2.812.076,6	18,0	12.794.998,4
RECEITA PATRIMONIAL	10.448.726,1	10.448.726,1	889.867,6	8,5	889.867,6	8,5	9.558.858,5
Receitas Imobiliárias	0,0	0,0	0,0	0,0	0,0	0,0	0,0
Receitas de Valores Imobiliários	10.448.726,1	10.448.726,1	882.775,2	8,4	882.775,2	8,4	9.565.950,9
Receitas de Concessões e Permissões	0,0	0,0	7.092,4	0,0	7.092,4	0,0	-7.092,4
Compensações Financeiras	0,0	0,0	0,0	0,0	0,0	0,0	0,0
Receita decorrente do direito expl. bens públicos área dom.púb	0,0	0,0	0,0	0,0	0,0	0,0	0,0
Receita de Cessão de Direitos	0,0	0,0	0,0	0,0	0,0	0,0	0,0
Outras Receitas Patrimoniais	0,0	0,0	0,0	0,0	0,0	0,0	0,0
RECEITA AGROPECUÁRIA	0,0	0,0	0,0	0,0	0,0	0,0	0,0
Receita da Produção Vegetal	0,0	0,0	0,0	0,0	0,0	0,0	0,0
Receita da Produção Animal e Derivados	0,0	0,0	0,0	0,0	0,0	0,0	0,0
Outras Receitas Agropecuárias	0,0	0,0	0,0	0,0	0,0	0,0	0,0
RECEITA INDUSTRIAL	0,0	0,0	0,0	0,0	0,0	0,0	0,0
Receita da Indústria Extrativa Mineral	0,0	0,0	0,0	0,0	0,0	0,0	0,0
Receita da Indústria de Transformação	0,0	0,0	0,0	0,0	0,0	0,0	0,0
Receita da Indústria de Construção	0,0	0,0	0,0	0,0	0,0	0,0	0,0
Outras Receitas Industriais	0,0	0,0	0,0	0,0	0,0	0,0	0,0
RECEITA DE SERVIÇOS	300.862.857,4	300.862.857,4	52.239.828,3	17,4	52.239.828,3	17,4	248.623.029,1
TRANSFERÊNCIAS CORRENTES	297.923.835,8	297.923.835,8	51.923.355,4	17,4	51.923.355,4	17,4	246.000.480,4
Transferências Intergovernamentais	861.080,0	861.080,0	0,0	0,0	0,0	0,0	861.080,0
Transferências de Instituições Privadas	0,0	0,0	0,0	0,0	0,0	0,0	0,0
Transferências do Exterior	215.270,0	215.270,0	0,0	0,0	0,0	0,0	215.270,0
Transferências de Pessoas	1.862.671,6	1.862.671,6	316.472,9	17,0	316.472,9	17,0	1.546.198,7
Transferências de Convênios	0,0	0,0	0,0	0,0	0,0	0,0	0,0
Transferências para o Combate à Fome	0,0	218.287,3	2.345.006,1	1.074,3	2.345.006,1	1.074,3	-2.126.718,8
OUTRAS RECEITAS CORRENTES	0,0	0,0	1.055.199,9	0,0	1.055.199,9	0,0	-1.055.199,9
Multas e Juros de Mora	0,0	0,0	0,0	0,0	0,0	0,0	0,0
Indenizações e Restituições	0,0	0,0	1.289.806,2	0,0	1.289.806,2	0,0	-1.289.806,2
Receita da Dívida Ativa	0,0	0,0	0,0	0,0	0,0	0,0	0,0
Receitas Decorrentes Aportes Periód.p/Amortiz.Déf.Atuarial RPPS	0,0	218.287,3	0,0	0,0	0,0	0,0	218.287,3
Recêitas Correntes Diversas	2.861.839,8	2.861.839,8	611.585,7	21,4	611.585,7	21,4	2.250.254,1
RECEITAS DE CAPITAL	0,0	0,0	0,0	0,0	0,0	0,0	0,0
OPERAÇÕES DE CRÉDITO	0,0	0,0	0,0	0,0	0,0	0,0	0,0
Operações de Crédito Internas	0,0	0,0	0,0	0,0	0,0	0,0	0,0
Operações de Crédito Externas	0,0	0,0	0,0	0,0	0,0	0,0	0,0
ALIENAÇÃO DE BENS	0,0	0,0	0,0	0,0	0,0	0,0	0,0
Alienação de Bens Móveis	0,0	0,0	0,0	0,0	0,0	0,0	0,0
Alienação de Bens Imóveis	0,0	0,0	0,0	0,0	0,0	0,0	0,0
AMORTIZAÇÃO DE EMPRÉSTIMOS	2.861.839,8	2.861.839,8	611.585,7	21,4	611.585,7	21,4	2.250.254,1
TRANSFERÊNCIAS DE CAPITAL	0,0	0,0	0,0	0,0	0,0	0,0	0,0
Transferências Intergovernamentais	0,0	0,0	0,0	0,0	0,0	0,0	0,0
Transferências de Instituições Privadas	0,0	0,0	0,0	0,0	0,0	0,0	0,0
Transferências do Exterior	0,0	0,0	0,0	0,0	0,0	0,0	0,0
Transferências de Pessoas	0,0	0,0	0,0	0,0	0,0	0,0	0,0
Transferência de Outras Instituições Públicas	2.861.839,8	2.861.839,8	611.585,7	21,4	611.585,7	21,4	2.250.254,1
Transferências de Convênio	0,0	0,0	0,0	0,0	0,0	0,0	0,0
Transferências para o Combate à Fome	0,0	0,0	0,0	0,0	0,0	0,0	0,0
OUTRAS RECEITAS DE CAPITAL	0,0	0,0	0,0	0,0	0,0	0,0	0,0
Integralização do Capital Social	0,0	0,0	0,0	0,0	0,0	0,0	0,0
Rec. Div. Ativa Proveniente de Amort. de Emprést. e Financ.	0,0	0,0	0,0	0,0	0,0	0,0	0,0
Outras Receitas	28.939.649,0	28.939.649,0	6.097.230,8	21,1	6.097.230,8	21,1	22.842.418,2
RECEITAS (INTRA-ORÇAMENTÁRIAS) (II)	0,0	0,0	0,0	0,0	0,0	0,0	0,0
SUBTOTAL DAS RECEITAS (III)=(I+II)	371.573.104,7	371.791.392,0	93.079.237,1	25,0	93.079.237,1	25,0	278.712.154,9
OPERAÇÕES DE CRÉDITO - REFINANC. (IV)	0,0	0,0	0,0	0,0	0,0	0,0	0,0
Operações de Crédito Internas	0,0	0,0	0,0	0,0	0,0	0,0	0,0
Mobiliária para Refinanciamento da Dívida	0,0	0,0	0,0	0,0	0,0	0,0	0,0
Contratual para Refinanciamento da Dívida	0,0	0,0	0,0	0,0	0,0	0,0	0,0
Operações de Crédito Externas	0,0	0,0	0,0	0,0	0,0	0,0	0,0
Mobiliária para Refinanciamento da Dívida	0,0	0,0	0,0	0,0	0,0	0,0	0,0
Contratual para Refinanciamento da Dívida	0,0	0,0	0,0	0,0	0,0	0,0	0,0
SUBTOTAL COM REFINANCIAMENTO (V) = (III+IV)	371.573.104,7	371.791.392,0	93.079.237,1	25,0	93.079.237,1	25,0	278.712.154,9
DEFICIT	0,0	0,0	0,0	0,0	0,0	0,0	0,0
TOTAL (VII) = (V+VI)	371.573.104,7	371.791.392,0	93.079.237,1	25,0	93.079.237,1	25,0	278.712.154,9
SALDO DE EXERCÍCIOS ANTERIORES (p/ Créditos Adicionais)	0,0	0,0	0,0	0,0	0,0	0,0	0,0
Superavit Financeiro	0,0	0,0	0,0	0,0	0,0	0,0	0,0
Reabertura de Créditos Adicionais	0,0	0,0	0,0	0,0	0,0	0,0	0,0

Luciano Bolim
Secretário de Fazenda e Planejamento
Mat. 87.749

Francisca de Assis de Oliveira
Secretária de Controle Interno
Mat. 94.463

Sandra Aranda Neto
Secretária de Controle Interno
Mat. 94.463

RECEITAS INTRA-ORÇAMENTÁRIAS	PREVISÃO INICIAL	PREVISÃO ATUALIZADA (a)	RECEITAS REALIZADAS				SALDO A REALIZAR (a-c)
			No Bimestre (b)	% (b/a)	Até 02/2015 (c)	% (c/a)	
RECEITAS CORRENTES	28.939.649,0	28.939.649,0	6.097.230,8	21,1	6.097.230,8	21,1	22.842.418,2
RECEITA TRIBUTÁRIA	0,0	0,0	0,0	0,0	0,0	0,0	0,0
Impostos	0,0	0,0	0,0	0,0	0,0	0,0	0,0
Taxas	0,0	0,0	0,0	0,0	0,0	0,0	0,0
Contribuição de Melhoria	0,0	0,0	0,0	0,0	0,0	0,0	0,0
RECEITA DE CONTRIBUIÇÕES	28.939.649,0	28.939.649,0	6.097.230,8	21,1	6.097.230,8	21,1	22.842.418,2
RECEITA PATRIMONIAL	0,0	0,0	0,0	0,0	0,0	0,0	0,0
RECEITA INDUSTRIAL	0,0	0,0	0,0	0,0	0,0	0,0	0,0
RECEITA DE SERVIÇOS	0,0	0,0	0,0	0,0	0,0	0,0	0,0
OUTRAS RECEITAS CORRENTES	0,0	0,0	0,0	0,0	0,0	0,0	0,0
RECEITAS DE CAPITAL	0,0	0,0	0,0	0,0	0,0	0,0	0,0
ALIENAÇÃO DE BENS	0,0	0,0	0,0	0,0	0,0	0,0	0,0
OUTRAS RECEITAS DE CAPITAL	0,0	0,0	0,0	0,0	0,0	0,0	0,0
TOTAL	28.939.649,0	28.939.649,0	6.097.230,8	21,1	6.097.230,8	21,1	22.842.418,2

Fonte :

Continua (2/3)

Handwritten signature

Luciano Polim
Secretário de Fazenda e
Planejamento - Mat: 87.749

Handwritten signature
Francisca da Assis de Oliveira
Secretária de Administração - Mat: 10.122

Handwritten signature
Samuel Aranda Neto
Secretário de Controle
Interino - Mat: 94.463

MUNICÍPIO DE SÃO JOÃO DE MERITI
RELATÓRIO RESUMIDO DA EXECUÇÃO ORÇAMENTÁRIA
BALANÇO ORÇAMENTÁRIO
ORÇAMENTOS FISCAL E DA SEGURIDADE SOCIAL
PERÍODO DE REFERÊNCIA : 1º Bimestre / 2015

Continuação (3/3)

LRF, Art 52, inciso I, Alíneas "a" e "b" do inciso II e §1º - Anexo 1

DESPESAS	DOTAÇÃO INICIAL (d)	DOTAÇÃO ATUALIZADA (e)	DESPESAS EMPENHADAS		SALDO (g) = (e - f)	DESPESAS LIQUIDADAS		SALDO i = (e - h)	DESPESAS PAGAS ATÉ O BIM (j)
			No Bimestre	Até 02/2015 (f)		No Bimestre	Até 02/2015 (h)		
							RS\$1,00		
DESPESAS (EXCETO INTRA-ORÇAMENTÁRIAS) (VIII)	580.310.604,2	580.310.604,2	206.365.041,7	206.365.041,7	373.945.562,5	41.620.734,1	41.620.734,1	538.689.870,1	17.329.768,4
DESPESAS CORRENTES	435.755.229,0	435.755.229,0	202.926.679,7	202.926.679,7	232.828.549,3	41.620.734,1	41.620.734,1	394.134.494,9	17.329.768,4
PESSOAL E ENCARGOS SOCIAIS	237.852.060,7	237.852.060,7	135.594.749,8	135.594.749,8	102.257.310,9	37.014.344,2	37.014.344,2	200.837.716,5	16.075.266,7
JUROS E ENCARGOS DA DÍVIDA	600.000,0	600.000,0	50.000,0	50.000,0	550.000,0	5.843,9	5.843,9	594.156,1	0,0
OUTRAS CORRENTES	197.303.168,3	197.303.168,3	67.281.929,9	67.281.929,9	130.021.238,4	4.600.546,0	4.600.546,0	192.702.622,3	1.254.501,7
DESPESAS DE CAPITAL	128.325.244,2	128.325.244,2	3.438.362,0	3.438.362,0	124.886.882,2	0,0	0,0	128.325.244,2	0,0
INVESTIMENTOS	126.220.214,2	126.220.214,2	3.438.362,0	3.438.362,0	122.781.852,2	0,0	0,0	126.220.214,2	0,0
INVERSÕES FINANCEIRAS	104.030,0	104.030,0	0,0	0,0	104.030,0	0,0	0,0	104.030,0	0,0
AMORTIZAÇÃO DA DÍVIDA	2.001.000,0	2.001.000,0	0,0	0,0	2.001.000,0	0,0	0,0	2.001.000,0	0,0
RESERVA DE CONTINGÊNCIA	6.748.580,2	6.748.580,2	0,0	0,0	6.748.580,2	0,0	0,0	6.748.580,2	0,0
RESERVA ORÇAMENTÁRIA DO RPPS	9.481.550,8	9.481.550,8	0,0	0,0	9.481.550,8	0,0	0,0	9.481.550,8	0,0
DESPESAS (INTRA-ORÇAMENTÁRIAS) (IX)	20.032.432,5	20.032.432,5	17.425.608,2	17.425.608,2	2.606.824,3	2.321.386,9	2.321.386,9	17.711.045,6	0,0
SUBTOTAL DAS DESPESAS (X) = (VIII + IX)	600.343.036,7	600.343.036,7	223.790.649,9	223.790.649,9	376.552.386,8	43.942.121,0	43.942.121,0	556.400.915,7	17.329.768,4
AMORTIZAÇÃO DA DÍVIDA / REFINANC. (XI)	0,0	0,0	0,0	0,0	0,0	0,0	0,0	0,0	0,0
Amortização da Dívida Interna	0,0	0,0	0,0	0,0	0,0	0,0	0,0	0,0	0,0
Dívida Mobiliária	0,0	0,0	0,0	0,0	0,0	0,0	0,0	0,0	0,0
Outras Dívidas	0,0	0,0	0,0	0,0	0,0	0,0	0,0	0,0	0,0
Amortização da Dívida Externa	0,0	0,0	0,0	0,0	0,0	0,0	0,0	0,0	0,0
Dívida Mobiliária	0,0	0,0	0,0	0,0	0,0	0,0	0,0	0,0	0,0
Outras Dívidas	0,0	0,0	0,0	0,0	0,0	0,0	0,0	0,0	0,0
SUBTOTAL COM REFINANCIAMENTO (XII) = (X + XI)	600.343.036,7	600.343.036,7	223.790.649,9	223.790.649,9	376.552.386,8	43.942.121,0	43.942.121,0	556.400.915,7	17.329.768,4
SUPERÁVIT (XIII)							49.137.116,1		
TOTAL (XIV) = (XII + XIII)	600.343.036,7	600.343.036,7	223.790.649,9	223.790.649,9	376.552.386,8	43.942.121,0	93.079.237,1	507.263.799,6	17.329.768,4

DESPESAS INTRA-ORÇAMENTÁRIAS	DOTAÇÃO INICIAL (d)	DOTAÇÃO ATUALIZADA (e)	DESPESAS EMPENHADAS		SALDO (g) = (e - f)	DESPESAS LIQUIDADAS		SALDO (i) = (e - h)	DESPESAS PAGAS ATÉ O BIM (j)
			No Bimestre	Até 02/2015 (f)		No Bimestre	Até 02/2015 (h)		
							RS\$1,00		
DESPESAS CORRENTES	19.032.432,5	19.032.432,5	17.425.608,2	17.425.608,2	1.606.824,3	2.321.386,9	2.321.386,9	16.711.045,6	0,0
PESSOAL E ENCARGOS SOCIAIS	19.032.432,5	19.032.432,5	17.425.608,2	17.425.608,2	1.606.824,3	2.321.386,9	2.321.386,9	16.711.045,6	0,0
OUTRAS DESPESAS CORRENTES	0,0	0,0	0,0	0,0	0,0	0,0	0,0	0,0	0,0
DESPESAS DE CAPITAL	1.000.000,0	1.000.000,0	0,0	0,0	1.000.000,0	0,0	0,0	1.000.000,0	0,0
INVESTIMENTOS	0,0	0,0	0,0	0,0	0,0	0,0	0,0	0,0	0,0
INVERSÕES FINANCEIRAS	0,0	0,0	0,0	0,0	0,0	0,0	0,0	0,0	0,0
AMORTIZAÇÃO DA DÍVIDA	1.000.000,0	1.000.000,0	0,0	0,0	1.000.000,0	0,0	0,0	1.000.000,0	0,0
TOTAL	20.032.432,5	20.032.432,5	17.425.608,2	17.425.608,2	2.606.824,3	2.321.386,9	2.321.386,9	17.711.045,6	0,0

Fonte:

SIGFIS - Versão 2015

Francisco Assis de Góes
Secretário de Planejamento
CRC-RI 00171/0-0
Mat: 10.122

Luciano Rolim

Secretário de Fazenda e Planejamento
Mat: 10.122

Data de Emissão: 06/11/2015 10:43h

Samuel Miranda Neto
Secretário de Controle Interno
Mat: 94.463

Anexo 1 do RREO

RELATÓRIO RESUMIDO DA EXECUÇÃO ORÇAMENTÁRIA
DEMONSTRATIVO DA EXECUÇÃO DAS DESPESAS POR FUNÇÃO / SUBFUNÇÃO
ORÇAMENTOS FISCAL E DA SEGURIDADE SOCIAL
PERÍODO DE REFERÊNCIA : 1º Bimestre / 2015

RREO - Anexo 2 (LRF, Art. 52, Inciso II, alínea "c")

R\$1,00

FUNÇÃO / SUBFUNÇÃO	DOTAÇÃO INICIAL	DOTAÇÃO ATUALIZADA (a)	DESPESAS EMPENHADAS			SALDO (c) = (a-b)	DESPESAS LIQUIDADAS			SALDO (e) = (a-d)
			No Bimestre	Até 02/2015 (b)	% (b/total b)		No Bimestre	Até 02/2015 (d)	% (d/total d)	
DESPESAS (EXCETO INTRA-ORÇAMENTÁRIAS) (I)	580.310.604,2	580.310.604,2	206.365.041,8	206.365.041,8	92,2	373.945.562,4	41.620.734,1	41.620.734,1	94,7	538.689.870,1
Legislativa	12.516.378,1	12.516.378,1	1.399.527,2	1.399.527,2	0,6	11.116.850,9	1.419.472,5	1.419.472,5	3,2	11.096.905,6
Ação Legislativa	12.516.378,1	12.516.378,1	1.399.527,2	1.399.527,2	0,6	11.116.850,9	1.419.472,5	1.419.472,5	3,2	11.096.905,6
Administração	63.629.178,8	63.629.178,8	32.064.238,3	32.064.238,3	14,3	31.564.940,4	8.994.845,9	8.994.845,9	20,5	54.634.332,9
Administração Geral	61.752.088,8	61.752.088,8	31.223.238,3	31.223.238,3	14,0	30.528.850,4	8.852.990,2	8.852.990,2	20,1	52.899.098,6
Administração Financeira	808.000,0	808.000,0	0,0	0,0	0,0	808.000,0	0,0	0,0	0,0	808.000,0
Controle Interno	910.000,0	910.000,0	841.000,0	841.000,0	0,4	69.000,0	141.855,7	141.855,7	0,3	768.144,3
Formação de Recursos Humanos	6.090,0	6.090,0	0,0	0,0	0,0	6.090,0	0,0	0,0	0,0	6.090,0
Administração de Concessões	153.000,0	153.000,0	0,0	0,0	0,0	153.000,0	0,0	0,0	0,0	153.000,0
Segurança Pública	4.706.550,0	4.706.550,0	4.377.000,0	4.377.000,0	2,0	329.550,0	1.096.118,2	1.096.118,2	2,5	3.610.431,8
Administração Geral	4.669.500,0	4.669.500,0	4.377.000,0	4.377.000,0	2,0	292.500,0	1.096.118,2	1.096.118,2	2,5	3.573.381,8
Policiamento	23.660,0	23.660,0	0,0	0,0	0,0	23.660,0	0,0	0,0	0,0	23.660,0
Defesa Civil	5.150,0	5.150,0	0,0	0,0	0,0	5.150,0	0,0	0,0	0,0	5.150,0
Direitos Indiv., Coletivos e Difusos	8.240,0	8.240,0	0,0	0,0	0,0	8.240,0	0,0	0,0	0,0	8.240,0
Assistência Social	7.373.007,3	7.373.007,3	3.275.282,3	3.275.282,3	1,5	4.097.725,0	366.525,3	366.525,3	0,8	7.006.482,1
Administração Geral	1.755.662,0	1.755.662,0	1.387.000,0	1.387.000,0	0,6	368.662,0	98.090,8	98.090,8	0,2	1.657.571,2
Formação de Recursos Humanos	110.210,0	110.210,0	0,0	0,0	0,0	110.210,0	0,0	0,0	0,0	110.210,0
Assistência ao Portador de Deficiência	105.150,0	105.150,0	96.000,0	96.000,0	0,0	9.150,0	0,0	0,0	0,0	105.150,0
Assistência à Criança e ao Adolescente	621.679,5	621.679,5	0,0	0,0	0,0	621.679,5	0,0	0,0	0,0	621.679,5
Assistência Comunitária	4.779.275,9	4.779.275,9	1.792.282,3	1.792.282,3	0,8	2.986.993,6	268.434,5	268.434,5	0,6	4.510.841,4
Alimentação e Nutrição	1.030,0	1.030,0	0,0	0,0	0,0	1.030,0	0,0	0,0	0,0	1.030,0
Previdência Social	66.594.028,4	66.594.028,4	3.227.482,2	3.227.482,2	1,4	63.366.546,2	393.604,4	393.604,4	0,9	66.200.424,0
Administração Geral	3.494.220,8	3.494.220,8	3.227.482,2	3.227.482,2	1,4	266.738,6	393.604,4	393.604,4	0,9	3.100.616,4
Previdência do Regime Estatutário	63.099.807,6	63.099.807,6	0,0	0,0	0,0	63.099.807,6	0,0	0,0	0,0	63.099.807,6
Saúde	119.191.906,2	119.191.906,2	23.396.194,0	23.396.194,0	10,5	95.795.712,1	11.339.713,5	11.339.713,5	25,8	107.852.192,6
Administração Geral	37.662.151,2	37.662.151,2	8.469.620,0	8.469.620,0	3,8	29.192.531,3	6.842.830,0	6.842.830,0	15,6	30.819.321,3
Atenção Básica	36.176.508,0	36.176.508,0	5.157.507,9	5.157.507,9	2,3	31.019.000,1	2.750.149,4	2.750.149,4	6,3	33.426.358,6
Assistência Hospitalar e Ambulatorial	37.611.144,7	37.611.144,7	8.868.891,2	8.868.891,2	4,0	28.742.253,5	1.746.734,1	1.746.734,1	4,0	35.864.410,5
Suporte Profilático e Terapêutico	5.338.098,6	5.338.098,6	0,0	0,0	0,0	5.338.098,6	0,0	0,0	0,0	5.338.098,6
Vigilância Epidemiológica	2.380.313,7	2.380.313,7	900.175,0	900.175,0	0,4	1.480.138,7	0,0	0,0	0,0	2.380.313,7
Alimentação e Nutrição	2.060,0	2.060,0	0,0	0,0	0,0	2.060,0	0,0	0,0	0,0	2.060,0
Serviços Urbanos	21.630,0	21.630,0	0,0	0,0	0,0	21.630,0	0,0	0,0	0,0	21.630,0
Trabalho	3.723.435,0	3.723.435,0	1.131.000,0	1.131.000,0	0,5	2.592.435,0	102.087,9	102.087,9	0,2	3.621.347,1
Administração Geral	1.542.000,0	1.542.000,0	1.131.000,0	1.131.000,0	0,5	411.000,0	102.087,9	102.087,9	0,2	1.439.912,1
Relações de Trabalho	301.275,0	301.275,0	0,0	0,0	0,0	301.275,0	0,0	0,0	0,0	301.275,0
Empregabilidade	1.878.160,0	1.878.160,0	0,0	0,0	0,0	1.878.160,0	0,0	0,0	0,0	1.878.160,0
Fomento ao Trabalho	2.000,0	2.000,0	0,0	0,0	0,0	2.000,0	0,0	0,0	0,0	2.000,0

0,0

SECRETARIA DE FAZENDA
CIRCULAR Nº 100
Matr. 100.000

Luciano Rolim
Secretário de Fazenda e
Planejamento - Matr. 87.745

Luciano Rolim
Data da Emissão: 05/11/2015 10:43h

Samuel Aranda Neto
Secretário de Controle
Interno - Matr. 94.463

MONITORIO DE EXECUÇÃO DE MERCADO
**RELATÓRIO RESUMIDO DA EXECUÇÃO ORÇAMENTÁRIA
DEMONSTRATIVO DA EXECUÇÃO DAS DESPESAS POR FUNÇÃO / SUBFUNÇÃO
ORÇAMENTOS FISCAL E DA SEGURIDADE SOCIAL**

PERÍODO DE REFERÊNCIA : 1º Bimestre / 2015

RREO - Anexo 2 (LRF, Art. 52, Inciso II, alínea "c")

R\$1,00

FUNÇÃO / SUBFUNÇÃO	DOTAÇÃO INICIAL	DOTAÇÃO ATUALIZADA (a)	DESPESAS EMPENHADAS			SALDO (c) = (a-b)	DESPESAS LIQUIDADAS			SALDO (e) = (a-d)
			No Bimestre	Até 02/2015 (b)	% (b/total b)		No Bimestre	Até 02/2015 (d)	% (d/total d)	
Educação	137.606.773,3	137.606.773,3	91.258.847,2	91.258.847,2	40,8	46.347.926,1	17.275.383,6	17.275.383,6	39,3	120.331.389,7
Administração Geral	16.236.010,0	16.236.010,0	6.647.307,5	6.647.307,5	3,0	9.588.702,5	565.571,4	565.571,4	1,3	15.670.438,6
Ensino Fundamental	85.189.197,5	85.189.197,5	60.666.358,0	60.666.358,0	27,1	24.522.839,5	13.526.933,6	13.526.933,6	30,8	71.662.263,9
Educação Infantil	25.093.280,0	25.093.280,0	18.030.866,8	18.030.866,8	8,1	7.062.413,2	2.279.800,6	2.279.800,6	5,2	22.813.479,4
Educação de Jovens e Adultos	6.181.525,8	6.181.525,8	2.875.314,9	2.875.314,9	1,3	3.306.210,9	542.879,7	542.879,7	1,2	5.638.646,1
Educação Especial	4.906.760,0	4.906.760,0	3.039.000,0	3.039.000,0	1,4	1.867.760,0	360.198,4	360.198,4	0,8	4.546.561,6
Cultura	261.800,0	261.800,0	0,0	0,0	0,0	261.800,0	0,0	0,0	0,0	261.800,0
Administração Geral	14.120,0	14.120,0	0,0	0,0	0,0	14.120,0	0,0	0,0	0,0	14.120,0
Formação de Recursos Humanos	22.060,0	22.060,0	0,0	0,0	0,0	22.060,0	0,0	0,0	0,0	22.060,0
Difusão Cultural	219.620,0	219.620,0	0,0	0,0	0,0	219.620,0	0,0	0,0	0,0	219.620,0
Desporto Comunitário	6.000,0	6.000,0	0,0	0,0	0,0	6.000,0	0,0	0,0	0,0	6.000,0
Direitos da Cidadania	299.430,0	299.430,0	0,0	0,0	0,0	299.430,0	0,0	0,0	0,0	299.430,0
Administração Geral	10.090,0	10.090,0	0,0	0,0	0,0	10.090,0	0,0	0,0	0,0	10.090,0
Formação de Recursos Humanos	10.300,0	10.300,0	0,0	0,0	0,0	10.300,0	0,0	0,0	0,0	10.300,0
Assistência ao Idoso	3.090,0	3.090,0	0,0	0,0	0,0	3.090,0	0,0	0,0	0,0	3.090,0
Assistência Comunitária	28.840,0	28.840,0	0,0	0,0	0,0	28.840,0	0,0	0,0	0,0	28.840,0
Direitos Indiv., Coletivos e Difusos	242.990,0	242.990,0	0,0	0,0	0,0	242.990,0	0,0	0,0	0,0	242.990,0
Turismo	4.120,0	4.120,0	0,0	0,0	0,0	4.120,0	0,0	0,0	0,0	4.120,0
Urbanismo	87.780.495,0	87.780.495,0	34.637.782,5	34.637.782,5	15,5	53.142.712,5	500.000,0	500.000,0	1,1	87.280.495,0
Assistência Comunitária	1.030,0	1.030,0	0,0	0,0	0,0	1.030,0	0,0	0,0	0,0	1.030,0
Difusão Cultural	2.576.030,0	2.576.030,0	0,0	0,0	0,0	2.576.030,0	0,0	0,0	0,0	2.576.030,0
Infra-estrutura Urbana	33.372,0	33.372,0	0,0	0,0	0,0	33.372,0	0,0	0,0	0,0	33.372,0
Serviços Urbanos	81.736.513,0	81.736.513,0	34.637.782,5	34.637.782,5	15,5	47.098.730,5	500.000,0	500.000,0	1,1	81.236.513,0
Saneamento Básico Urbano	1.081.030,0	1.081.030,0	0,0	0,0	0,0	1.081.030,0	0,0	0,0	0,0	1.081.030,0
Desporto Comunitário	2.351.490,0	2.351.490,0	0,0	0,0	0,0	2.351.490,0	0,0	0,0	0,0	2.351.490,0
Lazer	1.030,0	1.030,0	0,0	0,0	0,0	1.030,0	0,0	0,0	0,0	1.030,0
Habituação	1.056.780,0	1.056.780,0	0,0	0,0	0,0	1.056.780,0	0,0	0,0	0,0	1.056.780,0
Administração Geral	20.600,0	20.600,0	0,0	0,0	0,0	20.600,0	0,0	0,0	0,0	20.600,0
Habituação Urbana	1.036.180,0	1.036.180,0	0,0	0,0	0,0	1.036.180,0	0,0	0,0	0,0	1.036.180,0
Saneamento	44.872.420,6	44.872.420,6	3.257.301,4	3.257.301,4	1,5	41.615.119,3	94.200,0	94.200,0	0,2	44.778.220,6
Infra-estrutura Urbana	20.298.521,5	20.298.521,5	3.163.101,4	3.163.101,4	1,4	17.135.420,1	0,0	0,0	0,0	20.298.521,5
Saneamento Básico Urbano	24.573.899,1	24.573.899,1	94.200,0	94.200,0	0,0	24.479.699,1	94.200,0	94.200,0	0,2	24.479.699,1

Luciano Rolim
Secretário de Fazenda e
Planejamento - Mat: 87.749

Samuel Neto

Samuel Aranda Neto
Secretário de Controle

RELATÓRIO RESUMIDO DA EXECUÇÃO ORÇAMENTÁRIA
DEMONSTRATIVO DA EXECUÇÃO DAS DESPESAS POR FUNÇÃO / SUBFUNÇÃO
ORÇAMENTOS FISCAL E DA SEGURIDADE SOCIAL

PERÍODO DE REFERÊNCIA : 1º Bimestre / 2015

RREO - Anexo 2 (LRF, Art. 52, Inciso II, alínea "c")

R\$1,00

FUNÇÃO / SUBFUNÇÃO	DOTAÇÃO INICIAL	DOTAÇÃO ATUALIZADA (a)	DESPESAS EMPENHADAS			SALDO (c) = (a-b)	DESPESAS LIQUIDADAS			SALDO (e) = (a-d)
			No Bimestre	Até 02/2015 (b)	% (b/total b)		No Bimestre	Até 02/2015 (d)	% (d/total d)	
Gestão Ambiental	2.883.855,5	2.883.855,5	0,0	0,0	0,0	2.883.855,5	0,0	0,0	0,0	2.883.855,5
Administração Geral	379.900,0	379.900,0	0,0	0,0	0,0	379.900,0	0,0	0,0	0,0	379.900,0
Formação de Recursos Humanos	41.200,0	41.200,0	0,0	0,0	0,0	41.200,0	0,0	0,0	0,0	41.200,0
Defesa Civil	1.030,0	1.030,0	0,0	0,0	0,0	1.030,0	0,0	0,0	0,0	1.030,0
Preservação e Conservação Ambiental	1.016.790,0	1.016.790,0	0,0	0,0	0,0	1.016.790,0	0,0	0,0	0,0	1.016.790,0
Controle Ambiental	1.437.725,5	1.437.725,5	0,0	0,0	0,0	1.437.725,5	0,0	0,0	0,0	1.437.725,5
Recursos Hídricos	7.210,0	7.210,0	0,0	0,0	0,0	7.210,0	0,0	0,0	0,0	7.210,0
Ciência e Tecnologia	165.000,0	165.000,0	0,0	0,0	0,0	165.000,0	0,0	0,0	0,0	165.000,0
Administração Geral	105.000,0	105.000,0	0,0	0,0	0,0	105.000,0	0,0	0,0	0,0	105.000,0
Desenv. Tecnológico e Engenharia	10.000,0	10.000,0	0,0	0,0	0,0	10.000,0	0,0	0,0	0,0	10.000,0
Difusão do Conhec. Cientif./Tecn.	50.000,0	50.000,0	0,0	0,0	0,0	50.000,0	0,0	0,0	0,0	50.000,0
Comércio e Serviços	4.060,0	4.060,0	0,0	0,0	0,0	4.060,0	0,0	0,0	0,0	4.060,0
Promoção Comercial	4.060,0	4.060,0	0,0	0,0	0,0	4.060,0	0,0	0,0	0,0	4.060,0
Comunicações	2.015.450,0	2.015.450,0	885.386,6	885.386,6	0,4	1.130.063,4	0,0	0,0	0,0	2.015.450,0
Comunicação Social	2.015.450,0	2.015.450,0	885.386,6	885.386,6	0,4	1.130.063,4	0,0	0,0	0,0	2.015.450,0
Energia	14.521.000,0	14.521.000,0	7.455.000,0	7.455.000,0	3,3	7.066.000,0	38.782,9	38.782,9	0,1	14.482.217,2
Energia Elétrica	14.521.000,0	14.521.000,0	7.455.000,0	7.455.000,0	3,3	7.066.000,0	38.782,9	38.782,9	0,1	14.482.217,2
Transporte	2.145.385,8	2.145.385,8	0,0	0,0	0,0	2.145.385,8	0,0	0,0	0,0	2.145.385,8
Administração Geral	20.600,0	20.600,0	0,0	0,0	0,0	20.600,0	0,0	0,0	0,0	20.600,0
Transporte Rodoviário	2.124.785,8	2.124.785,8	0,0	0,0	0,0	2.124.785,8	0,0	0,0	0,0	2.124.785,8
Desporto e Lazer	14.090,0	14.090,0	0,0	0,0	0,0	14.090,0	0,0	0,0	0,0	14.090,0
Administração Geral	4.000,0	4.000,0	0,0	0,0	0,0	4.000,0	0,0	0,0	0,0	4.000,0
Serviços Urbanos	1.000,0	1.000,0	0,0	0,0	0,0	1.000,0	0,0	0,0	0,0	1.000,0
Desporto Comunitário	9.090,0	9.090,0	0,0	0,0	0,0	9.090,0	0,0	0,0	0,0	9.090,0
Encargos especiais	2.201.000,0	2.201.000,0	0,0	0,0	0,0	2.201.000,0	0,0	0,0	0,0	2.201.000,0
Serviço da Dívida Interna	2.201.000,0	2.201.000,0	0,0	0,0	0,0	2.201.000,0	0,0	0,0	0,0	2.201.000,0
Reserva de Contingência	6.748.580,2	6.748.580,2	0,0	0,0	0,0	6.748.580,2	0,0	0,0	0,0	6.748.580,2
Reserva de Contingência	6.748.580,2	6.748.580,2	0,0	0,0	0,0	6.748.580,2	0,0	0,0	0,0	6.748.580,2
DESPESAS (INTRA-ORÇAMENTÁRIAS) (II)	20.032.432,5	20.032.432,5	17.425.608,2	17.425.608,2	7,8	2.606.824,3	2.321.386,9	2.321.386,9	5,3	17.711.045,6
TOTAL (III) = (I + II)	600.343.036,6	600.343.036,6	223.790.649,9	223.790.649,9	100,00	376.552.386,7	43.942.121,0	43.942.121,0	100,00	556.400.915,7

FUNÇÃO / SUBFUNÇÃO	DOTAÇÃO INICIAL	DOTAÇÃO ATUALIZADA (a)	DESPESAS EMPENHADAS			SALDO (c) = (a-b)	DESPESAS LIQUIDADAS			SALDO (e) = (a-d)
			No Bimestre	Até 02/2015 (b)	% (b/total b)		No Bimestre	Até 02/2015 (d)	% (d/total d)	
DESPESAS (INTRA-ORÇAMENTÁRIAS)	20.032.432,5	20.032.432,5	17.425.608,2	17.425.608,2	7,8	2.606.824,3	2.321.386,9	2.321.386,9	5,3	17.711.045,6
Administração	4.107.700,0	4.107.700,0	3.977.698,0	3.977.698,0	1,8	130.002,0	1.093.061,0	1.093.061,0	2,5	3.014.639,0
Administração Geral	4.047.700,0	4.047.700,0	3.917.698,0	3.917.698,0	1,8	130.002,0	1.082.910,3	1.082.910,3	2,5	2.964.789,7
Controle Interno	60.000,0	60.000,0	60.000,0	60.000,0	0,0	0,0	10.150,7	10.150,7	0,0	49.849,3

SIGFIS - Versão 2015
Data de Emissão: 05/11/2015 10:43h

Anexo 2
Secretário de Controle Interno - Mat. 94.463

Luciano Rolim
Secretário de Fazenda e Planejamento - Mat. 87.746
C.R.C. RJ 037.171/0-0
Matr.: 10.122

RELATÓRIO RESUMIDO DA EXECUÇÃO ORÇAMENTÁRIA
DEMONSTRATIVO DA EXECUÇÃO DAS DESPESAS POR FUNÇÃO / SUBFUNÇÃO
ORÇAMENTOS FISCAL E DA SEGURIDADE SOCIAL

PERÍODO DE REFERÊNCIA : 1º Bimestre / 2015

RREO - Anexo 2 (LRF, Art. 52, Inciso II, alínea "c")

R\$1,00

FUNÇÃO / SUBFUNÇÃO	DOTAÇÃO INICIAL	DOTAÇÃO ATUALIZADA (a)	DESPESAS EMPENHADAS			SALDO (c) = (a-b)	DESPESAS LIQUIDADAS			SALDO (e) = (a-d)
			No Bimestre	Até 02/2015 (b)	% (b/total b)		No Bimestre	Até 02/2015 (d)	% (d/total d)	
Segurança Pública	281.000,0	281.000,0	281.000,0	281.000,0	0,1	0,0	100.589,1	100.589,1	0,2	180.410,9
Administração Geral	281.000,0	281.000,0	281.000,0	281.000,0	0,1	0,0	100.589,1	100.589,1	0,2	180.410,9
Assistência Social	103.000,0	103.000,0	103.000,0	103.000,0	0,0	0,0	2.049,3	2.049,3	0,0	100.950,7
Administração Geral	103.000,0	103.000,0	103.000,0	103.000,0	0,0	0,0	2.049,3	2.049,3	0,0	100.950,7
Saúde	1.300.000,0	1.300.000,0	261.232,9	261.232,9	0,1	1.038.767,1	261.232,9	261.232,9	0,6	1.038.767,1
Administração Geral	1.300.000,0	1.300.000,0	261.232,9	261.232,9	0,1	1.038.767,1	261.232,9	261.232,9	0,6	1.038.767,1
Trabalho	132.000,0	132.000,0	132.000,0	132.000,0	0,1	0,0	4.408,5	4.408,5	0,0	127.591,5
Administração Geral	132.000,0	132.000,0	132.000,0	132.000,0	0,1	0,0	4.408,5	4.408,5	0,0	127.591,5
Educação	13.043.732,5	13.043.732,5	12.605.677,3	12.605.677,3	5,6	438.055,2	858.217,3	858.217,3	2,0	12.185.515,2
Administração Geral	900.000,0	900.000,0	900.000,0	900.000,0	0,4	0,0	19.850,2	19.850,2	0,0	880.149,8
Ensino Fundamental	7.396.030,0	7.396.030,0	6.957.975,3	6.957.975,3	3,1	438.054,7	641.973,0	641.973,0	1,5	6.754.057,0
Educação Infantil	3.331.000,0	3.331.000,0	3.331.000,0	3.331.000,0	1,5	0,0	139.917,5	139.917,5	0,3	3.191.082,5
Educação de Jovens e Adultos	374.000,0	374.000,0	374.000,0	374.000,0	0,2	0,0	29.988,7	29.988,7	0,1	344.011,3
Educação Especial	1.042.702,5	1.042.702,5	1.042.702,0	1.042.702,0	0,5	0,5	26.487,7	26.487,7	0,1	1.016.214,8
Energia	65.000,0	65.000,0	65.000,0	65.000,0	0,0	0,0	1.829,0	1.829,0	0,0	63.171,0
Energia Elétrica	65.000,0	65.000,0	65.000,0	65.000,0	0,0	0,0	1.829,0	1.829,0	0,0	63.171,0
Encargos especiais	1.000.000,0	1.000.000,0	0,0	0,0	0,0	1.000.000,0	0,0	0,0	0,0	1.000.000,0
Serviço da Dívida Interna	1.000.000,0	1.000.000,0	0,0	0,0	0,0	1.000.000,0	0,0	0,0	0,0	1.000.000,0

Luciano Rolim
Secretário de Fazenda e
Planejamento - Mat: 87.749

Handwritten signature

Samuel Aranda Neto
Secretário de Controle
Interno - Mat. 94.463
Anexo II do RREO

RELATÓRIO RESUMIDO DA EXECUÇÃO ORÇAMENTÁRIA
DEMONSTRATIVO DA RECEITA CORRENTE LÍQUIDA
ORÇAMENTOS FISCAL E DA SEGURIDADE SOCIAL
PERÍODO DE REFERÊNCIA: 1º Bimestre / 2015

R\$1,00

LRF, art 53, inciso I - Anexo 3

ESPECIFICAÇÃO	EVOLUÇÃO DA RECEITA REALIZADA NOS ÚLTIMOS 12 MESES												TOTAL ULT - 12 M.	PREVISÃO ATUALIZADA
	MAR/2014	ABR/2014	MAI/2014	JUN/2014	JUL/2014	AGO/2014	SET/2014	OUT/2014	NOV/2014	DEZ/2014	JAN/2015	FEV/2015		
RECEITAS CORRENTES (I)	38.203.689,6	41.389.526,1	36.771.212,1	38.064.712,4	35.187.652,7	35.614.781,4	37.124.586,7	35.039.764,2	31.041.779,7	45.894.358,6	43.054.809,9	47.730.788,3	465.117.661,7	339.989.903,2
RECEITAS TRIBUTÁRIAS	5.784.221,6	4.903.387,1	4.805.398,0	4.384.244,8	5.268.317,8	4.418.669,2	5.368.458,0	2.597.589,7	4.163.980,2	9.108.065,0	9.792.718,3	15.752.101,2	76.347.150,9	0,0
Imposto s/ a Prop. Predial/Territorial Urbana (IPTU)	2.016.957,6	1.217.077,0	1.211.036,6	1.100.297,6	1.241.830,8	1.107.682,3	1.187.840,8	1.197.992,3	1.068.031,4	1.564.718,3	4.511.702,8	8.887.632,3	26.312.799,8	0,0
Impostos s/ Serviços de Qualquer Natureza (ISS)	2.007.218,1	2.200.785,2	2.391.527,7	2.123.184,5	2.577.325,5	1.946.655,2	2.899.047,9	378.550,5	3.003.010,7	4.451.789,2	2.272.399,6	2.787.569,9	29.039.064,0	0,0
Impostos s/ Transmissão de Bens Imóveis	64.239,8	87.804,4	92.881,8	222.827,9	88.795,6	86.850,9	163.548,5	132.097,4	-272.011,9	103.375,6	87.834,3	233.956,5	1.092.200,8	0,0
Imposto sobre a Renda e Proventos de Qualquer Natureza	428.362,4	404.616,8	416.911,6	340.575,0	271.617,3	824.220,5	487.051,7	443.412,1	407.638,2	701.683,1	742.403,4	708.576,4	6.175.068,5	0,0
Imposto sobre a Prop. Territorial Rural (CF. art 153, §4º)	0,0	0,0	0,0	0,0	0,0	0,0	0,0	0,0	0,0	0,0	0,0	0,0	0,0	0,0
Outras Receitas Tributárias	1.269.443,7	993.103,7	693.040,3	597.359,8	1.088.748,6	453.260,3	630.969,1	445.537,4	-42.688,2	2.286.498,8	2.178.378,2	3.134.366,1	13.728.017,8	0,0
RECEITA DE CONTRIBUIÇÕES	2.039.969,7	2.834.521,4	2.097.218,3	2.144.636,8	2.010.626,4	2.194.760,2	2.176.662,7	2.751.329,2	3.260.087,9	2.898.581,5	3.363.094,8	1.987.804,3	29.759.293,2	28.460.032,4
RECEITA PATRIMONIAL	420.281,4	511.176,8	668.988,1	403.553,3	552.794,5	1.226.992,9	420.551,4	408.220,8	75.887,7	773.398,6	445.104,1	444.763,5	6.351.713,1	10.448.726,1
RECEITA AGROPECUÁRIA	0,0	0,0	0,0	0,0	0,0	0,0	0,0	0,0	0,0	0,0	0,0	0,0	0,0	0,0
RECEITA INDUSTRIAL	0,0	0,0	0,0	0,0	0,0	0,0	0,0	0,0	0,0	0,0	0,0	0,0	0,0	0,0
RECEITA DE SERVIÇOS	0,0	0,0	0,0	0,0	0,0	0,0	0,0	0,0	0,0	0,0	0,0	0,0	0,0	0,0
TRANSFERÊNCIAS CORRENTES	28.481.960,0	31.765.463,2	27.516.130,0	30.007.324,0	26.333.840,8	26.823.328,1	28.364.886,0	28.549.164,5	28.574.340,0	30.923.282,7	28.062.488,1	28.592.517,8	343.994.725,2	300.862.857,4
Cota-Parte do FPM AJUSTADO PELA LC 91/97 (100%)	3.287.772,2	3.752.438,4	5.000.585,5	3.750.116,4	3.220.875,5	3.912.815,7	3.429.910,1	3.241.618,3	4.290.696,3	4.458.268,3	0,0	0,0	38.345.096,7	0,0
(LC nº 87/96) ICMS Desoneração (100%)	0,0	22.254,1	22.254,1	22.254,1	22.254,1	22.254,1	22.254,1	22.254,1	22.254,1	44.508,2	0,0	0,0	222.541,0	0,0
Cota-Parte do ITR	0,0	0,0	0,0	0,0	0,0	0,0	0,0	0,0	0,0	0,0	0,0	0,0	0,0	0,0
Cota-Parte do ICMS (100%)	6.363.483,4	6.948.089,1	5.910.977,5	5.486.261,0	6.161.851,1	5.684.346,4	6.914.524,8	6.523.895,7	5.796.536,1	6.981.203,7	6.795.727,9	5.687.782,4	75.264.679,1	0,0
Cota-Parte do IPVA	1.796.462,4	1.476.079,3	1.515.587,0	735.300,2	918.686,9	876.144,3	714.090,6	561.810,9	419.620,5	624.523,8	3.865.434,0	5.358.208,9	18.861.948,8	0,0
Cota-Parte do IPI - Exportação (100%)	153.861,6	157.323,7	148.857,5	136.134,0	158.225,7	152.181,7	117.129,6	123.920,5	220.358,5	220.911,2	196.172,2	162.562,0	1.947.638,2	0,0
Transferências do FUNDEB	6.772.168,0	7.427.520,8	6.420.563,7	5.774.399,1	6.397.062,0	5.991.891,0	7.056.924,9	6.593.461,1	6.140.672,4	7.329.141,6	7.327.261,7	7.644.981,1	80.876.047,4	165.650.000,1
Outras Transferências Correntes	10.108.212,4	11.981.757,8	8.497.304,7	14.102.859,2	9.454.885,5	10.183.694,9	10.110.051,9	11.482.203,9	11.684.202,1	11.264.725,9	9.877.892,3	9.728.983,4	128.476.774,0	135.212.857,4
OUTRAS RECEITAS CORRENTES	1.477.256,9	1.374.977,6	1.683.477,7	1.124.953,5	1.022.073,2	951.031,0	794.028,6	733.460,0	-5.032.516,1	2.191.030,8	1.391.404,6	953.601,5	8.664.779,3	218.287,4
DEDUÇÕES (II)	3.051.789,8	3.993.784,9	3.259.924,4	2.764.589,9	2.831.038,4	2.863.257,6	2.970.672,5	2.824.458,4	3.724.464,4	3.406.907,0	3.778.117,7	3.175.882,4	38.644.867,4	11.848.707,4
Contrib. p/ o Plano de Seg. Soc. Serv.	731.473,9	1.522.548,0	740.272,1	738.556,9	734.659,8	733.709,1	731.090,7	729.758,6	1.574.571,4	1.378.657,2	1.606.650,8	932.171,7	12.154.120,2	11.848.707,4
Servidor	731.473,9	1.522.548,0	740.272,1	738.556,9	734.659,8	733.709,1	731.090,7	729.758,6	1.574.571,4	1.378.657,2	1.606.650,8	932.171,7	12.154.120,2	11.848.707,4
Compensação Financ. entre Reg. Previd.	0,0	0,0	0,0	0,0	0,0	0,0	0,0	0,0	0,0	0,0	0,0	0,0	0,0	0,0
Dedução de Receita p/ Formação do FUNDEB	2.320.315,9	2.471.236,9	2.519.652,3	2.026.013,0	2.096.378,6	2.129.548,5	2.239.581,8	2.094.699,8	2.149.893,0	2.028.249,8	2.171.466,9	2.243.710,7	26.490.747,2	0,0
RECEITA CORRENTE LÍQUIDA (III)	35.151.899,8	37.395.741,2	33.511.287,7	35.300.142,5	32.356.614,3	32.751.523,8	34.153.914,2	32.215.305,8	27.317.315,3	42.487.451,6	39.276.692,2	44.554.905,9	426.472.794,3	328.141.195,4

Fonte :

Nota : Receita Corrente Líquida em reais e sem arredondamento
R\$ 486.737.796,05
Planejamento - Mat: 87.749

Contador
R.C.RJ 03711/0-0

Samuel Aranda Neto
Secretário de Controle
Interno - Mat. 94.463

Data de Emissão: 05/11/2015 10:43h

Anexo 3 do RREC

RELATORIO RESUMIDO DA EXECUÇÃO ORÇAMENTÁRIA
DEMONSTRATIVO DAS RECEITAS E DESPESAS PREVIDENCIÁRIAS DO REGIME PRÓPRIO DOS SERVIDORES PÚBLICOS

ORÇAMENTO DA SEGURIDADE SOCIAL
PERÍODO DE REFERÊNCIA : 1º Bimestre / 2015

LRF, art 53, inciso II - Anexo 4

R\$1,00

RECEITAS PREVIDENCIÁRIAS	PREVISÃO INICIAL	PREVISÃO ATUALIZADA	RECEITAS REALIZADAS	
			Até 1º Bim/2015	Até 1º Bim/2014
RECEITAS PREVIDENCIÁRIAS - RPPS (EXCETO INTRA-ORÇAMENTÁRIAS) (I)	13.699.941,9	13.699.941,9	2.703.761,6	1.551.062,5
RECEITAS CORRENTES	13.699.941,9	13.699.941,9	2.703.761,6	1.551.062,5
Receita de Contribuições do Segurados	11.848.707,4	11.848.707,4	2.538.822,5	1.410.165,2
Pessoal Civil	11.848.707,4	11.848.707,4	2.538.822,5	1.410.165,2
Contribuição do Servidor Ativo Civil	10.894.730,0	10.894.730,0	2.283.499,1	1.410.165,2
Contribuição do Servidor Inativo Civil	951.917,2	951.917,2	140.138,2	0,0
Contribuição de Pensionista Civil	2.060,2	2.060,2	115.185,2	0,0
Outras Receitas de Contribuições	0,0	0,0	0,0	0,0
Receita Patrimonial	846.984,5	846.984,5	164.939,1	140.897,3
Receitas Imobiliárias	0,0	0,0	0,0	0,0
Receitas de Valores Mobiliários	846.984,5	846.984,5	164.939,1	140.897,3
Outras Receitas Patrimoniais	0,0	0,0	0,0	0,0
Receita de Serviços	0,0	0,0	0,0	0,0
Outras Receitas Correntes	1.004.250,0	1.004.250,0	0,0	0,0
Compensação Previdenciária do RGPS para o RPPS	0,0	0,0	0,0	0,0
Demais Receitas Correntes	1.004.250,0	1.004.250,0	0,0	0,0
RECEITAS DE CAPITAL	0,0	0,0	0,0	0,0
Alienação de Bens, Direitos e Ativos	0,0	0,0	0,0	0,0
Amortização de Empréstimos	0,0	0,0	0,0	0,0
Outras Receitas de Capital	0,0	0,0	0,0	0,0
RECEITAS PREVIDENCIÁRIAS - RPPS (INTRA-ORÇAMENTÁRIAS) (II)	28.939.649,0	28.939.649,0	6.097.230,8	4.621.936,1
TOTAL DAS RECEITAS PREVIDENCIÁRIAS - RPPS (III)=(I+II)	42.639.590,9	42.639.590,9	8.800.992,4	6.172.998,6

DESPESAS PREVIDENCIÁRIAS	DOTAÇÃO INICIAL	DOTAÇÃO ATUALIZADA	DESPESAS EMPENHADAS		DESPESAS LIQUIDADAS	
			1º Bim/2015	1º Bim/2014	1º Bim/2015	1º Bim/2014
DESPESAS PREVIDENCIÁRIAS - RPPS (EXCETO INTRA-ORÇAMENTÁRIAS) (I)	57.112.477,6	57.112.477,6	3.227.482,2	16.977.096,8	393.604,4	4.301.677,5
ADMINISTRAÇÃO	3.509.011,6	3.509.011,6	3.227.482,2	3.170.343,5	393.604,4	407.159,8
Despesas Correntes	3.463.691,6	3.463.691,6	3.227.482,2	3.170.343,5	393.604,4	407.159,8
Despesas de Capital	45.320,0	45.320,0	0,0	0,0	0,0	0,0
PREVIDÊNCIA SOCIAL	53.603.466,0	53.603.466,0	0,0	13.806.753,3	0,0	3.894.517,7
Pessoal Civil	53.603.466,0	53.603.466,0	0,0	13.806.753,3	0,0	3.894.517,7
Aposentadorias	33.110.750,8	33.110.750,8	0,0	13.806.753,3	0,0	3.894.517,7
Pensões	20.492.715,2	20.492.715,2	0,0	0,0	0,0	0,0
Outros Benefícios Previdenciários	0,0	0,0	0,0	0,0	0,0	0,0
Outras Despesas Previdenciárias	0,0	0,0	0,0	0,0	0,0	0,0
Compensação Previdenciária do RPPS para o RGPS	0,0	0,0	0,0	0,0	0,0	0,0
Demais despesas Previdenciárias	0,0	0,0	0,0	0,0	0,0	0,0
DESPESAS PREVIDENCIÁRIAS - RPPS (INTRA-ORÇAMENTÁRIAS) (V)	0,0	0,0	0,0	0,0	0,0	0,0
TOTAL DAS DESPESAS PREVIDENCIÁRIAS - RPPS (VI)=(I+V)	57.112.477,6	57.112.477,6	3.227.482,2	16.977.096,8	393.604,4	4.301.677,5
RESULTADO PREVIDENCIÁRIO - RPPS (VII) = (III-VI)	-14.472.886,7	-14.472.886,7	-	-	8.407.388,0	1.871.321,1

APORTES DE RECURSOS PARA O REGIME PRÓPRIO DE PREVIDÊNCIA SOCIAL	PREVISÃO INICIAL	PREVISÃO ATUALIZADA	RECEITAS REALIZADAS		
			No Bimestre	Até 1º Bim/2015	Até 1º Bim/2014
TOTAL DE APORTES PARA O RPPS	0,0	0,0	0,0	0,0	0,0
Plano Financeiro	0,0	0,0	0,0	0,0	0,0
Recursos para Cobertura da Insuficiência Financeira	0,0	0,0	0,0	0,0	0,0
Recursos para Formação de Reservas	0,0	0,0	0,0	0,0	0,0
Outros aportes para o RPPS	0,0	0,0	0,0	0,0	0,0
Plano Previdenciário	0,0	0,0	0,0	0,0	0,0
Recursos para Cobertura de Déficit Financeiro	0,0	0,0	0,0	0,0	0,0
Recursos para Cobertura de Déficit Atuarial	0,0	0,0	0,0	0,0	0,0
Outros aportes para o RPPS	0,0	0,0	0,0	0,0	0,0

RESERVA ORÇAMENTÁRIA DO RPPS	PREVISÃO ORÇAMENTÁRIA
VALOR	9.481.550,8

BENS E DIREITOS DO RPPS	PERÍODO DE REFERÊNCIA	
	Fev/2015	Dez/2014
Caixa	0,0	0,0
Bancos Conta Movimento	0,0	0,0
Investimentos	0,0	0,0
Outros Bens e Direitos	0,0	0,0
TOTAL DE BENS E DIREITOS DO RPPS	0,0	0,0

SIGEF - Março 2015

Samuel Manda Neto
Secretário de Controle
Interno - Mat. 94.463

Luciano Rolim
Secretário de Fazenda e
Planejamento - Mat. 87.749

SECRETARIA DE CONTROLE INTERNO
C/COF - RJ 0331710-0
Matr. 1122

SECRETARIA DE FAZENDA E PLANEJAMENTO
C/COF - RJ 051410015 - 10.445

ANEXO 4 DO RPPS

RELATÓRIO RESUMIDO DA EXECUÇÃO ORÇAMENTÁRIA
DEMONSTRATIVO DAS RECEITAS E DESPESAS PREVIDENCIÁRIAS DO REGIME PRÓPRIO DOS SERVIDORES PÚBLICOS

ORÇAMENTO DA SEGURIDADE SOCIAL
PERÍODO DE REFERÊNCIA : 1º Bimestre / 2015

R\$1,00

LRF, art 53, inciso II - Anexo 4

RECEITAS PREVIDENCIÁRIAS INTRA ORÇAMENTÁRIAS - RPPS	PREVISÃO INICIAL	PREVISÃO ATUALIZADA	RECEITAS REALIZADAS			
			Até 1º Bim/2015	Até 1º Bim/2014		
RECEITAS CORRENTES (VIII)	28.939.649,0	28.939.649,0	6.097.230,8	4.621.936,1		
Receita de Contribuições	28.939.649,0	28.939.649,0	6.097.230,8	4.621.936,1		
Patronal	28.939.649,0	28.939.649,0	6.097.230,8	4.621.936,1		
Pessoal Civil	28.939.649,0	28.939.649,0	6.097.230,8	4.621.936,1		
Contribuição Patronal do Servidor Ativo Civil	28.939.649,0	28.939.649,0	6.097.230,8	4.621.936,1		
Contribuição Patronal do Servidor Inativo Civil	0,0	0,0	0,0	0,0		
Contribuição Patronal de Pensionista Civil	0,0	0,0	0,0	0,0		
Contribuição Previdenciária para Cobertura de Déficit Atuarial	0,0	0,0	0,0	0,0		
Contribuição Previdenciária em Regime de Débitos e Parcelamentos	0,0	0,0	0,0	0,0		
Receita Patrimonial	0,0	0,0	0,0	0,0		
Receita de Serviços	0,0	0,0	0,0	0,0		
Outras Receitas Correntes	0,0	0,0	0,0	0,0		
RECEITAS DE CAPITAL (IX)	0,0	0,0	0,0	0,0		
Alienação de Bens	0,0	0,0	0,0	0,0		
Amortização de Empréstimos	0,0	0,0	0,0	0,0		
Outras Receitas de Capital	0,0	0,0	0,0	0,0		
(-)-DEDUÇÕES DA RECEITA (X)	0,0	0,0	0,0	0,0		
TOTAL RECEITAS PREVIDENCIÁRIAS INTRA-ORÇAMENTÁRIAS (XI)=(VIII+IX-X)	28.939.649,0	28.939.649,0	6.097.230,8	4.621.936,1		
DESPESAS PREVIDENCIÁRIAS INTRA - ORÇAMENTÁRIAS RPPS	DOTAÇÃO INICIAL	DOTAÇÃO ATUALIZADA	DESPESAS EMPENHADAS		DESPESAS LIQUIDADAS	
			Até 1º Bim/2015	Até 1º Bim/2014	Até 1º Bim/2015	Até 1º Bim/2014
ADMINISTRAÇÃO (XII)	0,0	0,0	0,0	0,0	0,0	0,0
Despesas Correntes	0,0	0,0	0,0	0,0	0,0	0,0
Despesas de Capital	0,0	0,0	0,0	0,0	0,0	0,0
TOTAL DAS DESPESAS PREVIDENCIÁRIAS INTRA - ORÇAMENTÁRIAS (XIII)=(XII)	0,0	0,0	0,0	0,0	0,0	0,0

Fonte :

Luciano Rolim
Secretário de Fazenda e
Planejamento - Mat. 87.749

Samuel Aranda Neto

Samuel Aranda Neto
Secretário de Controle
Interno - Mat. 94.463

RELATÓRIO RESUMIDO DA EXECUÇÃO ORÇAMENTÁRIA
DEMONSTRATIVO DO RESULTADO NOMINAL
ORÇAMENTOS FISCAL E DA SEGURIDADE SOCIAL
PERÍODO DE REFERÊNCIA : 1º Bimestre / 2015

R\$1,00

LRF, art 53, inciso III - Anexo 5

DÍVIDA FISCAL LÍQUIDA	SALDO		
	Em 31/12/2014 (a)	Em 31/Dez/2014 (b)	Em 28/Fev/2015 (c)
DÍVIDA CONSOLIDADA (I)	0,0	0,0	0,0
DEDUÇÕES (II)	0,0	0,0	0,0
Disponibilidade de Caixa Bruta	58.601.824,3	58.601.824,3	39.660.537,9
Demais Haveres Financeiros	5.235,6	5.235,6	0,0
(-) Restos a Pagar Processados (exceto precatórios)	101.801.624,5	101.801.624,5	65.433.392,5
DÍVIDA CONSOLIDADA LÍQUIDA (III) = (I - II)	0,0	0,0	0,0
RECEITA DE PRIVATIZAÇÕES (IV)	0,0	0,0	0,0
PASSIVOS RECONHECIDOS (V)	0,0	0,0	0,0
DÍVIDA FISCAL LÍQUIDA (VI) = (III + IV - V)	0,0	0,0	0,0
RESULTADO NOMINAL	PERÍODO DE REFERÊNCIA		
	No Bimestre (c - b)	Jan/2015 até Fev/2015 (c - a)	
VALOR	0,0	0,0	
DISCRIMINAÇÃO DA META FISCAL			Valor
META DE RESULTADO NOMINAL FIXADA NO ANEXO DE METAS FISCAIS DA LDO P/ O EXERCÍCIO DE REFERÊNCIA			0,0

ESPECIFICAÇÃO	SALDO		
	Em 31/12/2014	Em 31/Dez/2014	Em 28/Fev/2015
DÍVIDA CONSOLIDADA PREVIDENCIÁRIA (VII)	0,0	0,0	0,0
Passivo Atuarial	0,0	0,0	0,0
Demais Dívidas	0,0	0,0	0,0
Deduções (VIII)	-4.826.335,0	-4.826.335,0	-4.826.335,0
Ativo Disponível	0,0	0,0	0,0
Investimentos do RPPS	0,0	0,0	0,0
Haveres Financeiros	0,0	0,0	0,0
(-) Restos a Pagar Processados	4.826.335,0	4.826.335,0	4.826.335,0
DÍVIDA CONSOLIDADA LÍQUIDA PREVIDENCIÁRIA (IX) = (VII - VIII)	4.826.335,0	4.826.335,0	4.826.335,0
PASSIVOS RECONHECIDOS (X)	0,0	0,0	0,0
DÍVIDA FISCAL LÍQUIDA PREVIDENCIÁRIA (XI) = (IX - X)	4.826.335,0	4.826.335,0	4.826.335,0

Fonte :

SIGFIS - Versão 2015

CRC-RJ 037171/O-0
Matr.: 10.122

Luciano Rolim
Secretário de Fazenda e
Planejamento - Matr: 87.749

Emissão: 05/11/2015 10:44h

Samuel Arenda Neto
Secretário de Controle
Interno - Matr. 94.463

Anexo 5 do RREO

RELATÓRIO RESUMIDO DA EXECUÇÃO ORÇAMENTÁRIA
DEMONSTRATIVO DO RESULTADO PRIMÁRIO
ORÇAMENTOS FISCAL E DA SEGURIDADE SOCIAL
PERÍODO DE REFERÊNCIA : 1º Bimestre / 2015

LRF, art 53, inciso III - Anexo 6

R\$1,00

RECEITAS PRIMÁRIAS	PREVISÃO ATUALIZADA	RECEITAS REALIZADAS	
		Jan a Fev/2015	Jan a Fev/2014
RECEITAS PRIMÁRIAS CORRENTES (I)	358.480.826,1	91.584.876,1	98.073.059,8
Receitas Tributárias	0,0	25.544.819,5	26.949.897,0
Imposto s/ a Prop. Predial/Territorial Urbana (IPTU)	0,0	13.399.335,2	12.058.247,9
Impostos s/ Serviços de Qualquer Natureza (ISS)	0,0	5.059.969,5	6.724.430,2
Imposto s/ Transmissão de Bens Imóveis (ITBI)	0,0	321.790,7	821.261,6
Imposto de Renda Retido na Fonte (IRRF)	0,0	1.450.979,8	1.167.330,4
Outras Receitas Tributárias	0,0	5.312.744,3	6.178.826,9
Receita de Contribuição	57.399.681,4	11.448.129,9	8.843.372,8
Receita Previdenciária	40.788.356,4	8.636.053,3	6.032.101,3
Outras Receitas de Contribuições	16.611.325,0	2.812.076,6	2.811.271,5
Receita Patrimonial Líquida	0,0	7.092,3	0,0
Receita Patrimonial	10.448.726,1	889.867,6	715.688,4
(-)Aplicações Financeiras	10.448.726,1	882.775,3	715.688,4
Transferências Correntes*	300.862.857,4	52.239.828,3	53.687.096,7
Cota Parte FPM (80%)	0,0	0,0	8.586.224,1
Cota Parte ICMS (80%)	0,0	9.994.808,3	9.787.338,9
L.C. Nº 87/96 - ICMS Desoneração (80%)	0,0	0,0	35.606,6
Convênios	1.862.671,6	316.472,9	59.400,0
Outras Transferências Correntes	299.000.185,8	41.928.547,1	35.218.527,1
Demais Receitas Correntes	218.287,3	2.345.006,1	8.592.693,3
Dívida Ativa	0,0	1.289.806,2	4.602.028,6
Diversas Receitas Correntes	218.287,3	1.055.199,9	3.990.664,7
RECEITAS DE CAPITAL (II)	2.861.839,8	611.585,7	644.585,5
Operações de Crédito (III)	0,0	0,0	0,0
Amortização de Empréstimos (IV)	0,0	0,0	0,0
Alienação de Ativos (V)	0,0	0,0	0,0
Transferências de Capital	2.861.839,8	611.585,7	644.585,5
Convênios	2.861.839,8	611.585,7	644.585,5
Outras Transferências de Capital	0,0	0,0	0,0
Outras Receitas de Capital	0,0	0,0	0,0
RECEITAS PRIMÁRIAS DE CAPITAL (VI) = (II-III-IV-V)	2.861.839,8	611.585,7	644.585,5
RECEITA PRIMÁRIA TOTAL (VII) = (I + VI)	361.342.665,9	92.196.461,8	98.717.645,3

DESPESAS PRIMÁRIAS	DOTAÇÃO ATUALIZADA	DESPESAS EMPENHADAS		DESPESAS LIQUIDADAS	
		Jan a Fev/2015	Jan a Fev/2014	Jan a Fev/2015	Jan a Fev/2014
DESPESAS CORRENTES (VIII)	454.787.661,5	220.352.287,9	146.478.855,7	43.942.121,0	60.908.802,7
Pessoal e Encargos Sociais	256.884.493,2	153.020.358,0	67.452.182,8	39.335.731,1	46.306.454,3
Juros e Encargos da Dívida (IX)	600.000,0	50.000,0	160.598,2	5.843,9	75.596,4
Outras Despesas Correntes	197.303.168,3	67.281.929,9	78.866.074,7	4.600.546,0	14.526.752,0
DESPESAS PRIMÁRIAS CORRENTES (X) = (VIII - IX)	454.187.661,5	220.302.287,9	146.318.257,5	43.936.277,1	60.833.206,3
DESPESAS DE CAPITAL (XI)	129.325.244,2	3.438.362,0	2.409.828,2	0,0	476.011,9
Investimentos	126.220.214,2	3.438.362,0	1.909.828,2	0,0	320.589,9
Inversões Financeiras	104.030,0	0,0	0,0	0,0	0,0
Concessão de Empréstimos (XII)	0,0	0,0	0,0	0,0	0,0
Aquisição de Título de Capital já Integralizado (XIII)	0,0	0,0	0,0	0,0	0,0
Demais Inversões Financeiras	104.030,0	0,0	0,0	0,0	0,0
Amortização da Dívida (XIV)	3.001.000,0	0,0	500.000,0	0,0	155.421,9
DESPESAS PRIMÁRIAS DE CAPITAL (XV)=(XI-XII-XIII-XIV)	126.324.244,2	3.438.362,0	1.909.828,2	0,0	320.590,0
RESERVA DE CONTINGÊNCIA (XVI)	6.748.580,2	0,0	0,0	0,0	0,0
RESERVA ORÇAMENTÁRIA DO RPPS (XVII)	9.481.550,8	0,0	0,0	0,0	0,0
DESPESA PRIMÁRIA TOTAL (XVIII) = (X+XV+XVI+XVII)	596.742.036,7	223.740.649,9	148.228.085,7	43.936.277,1	61.153.796,3
RESULTADO PRIMÁRIO (VII - XVIII)	-235.399.370,8	-131.544.188,1	-49.510.440,4	48.260.184,7	37.563.849,0
SALDO DE EXERCÍCIOS ANTERIORES		0,0	0,0		

DISCRIMINAÇÃO DA META FISCAL

DISCRIMINAÇÃO DA META FISCAL	VALOR CORRENTE
META DE RESULTADO PRIMÁRIO FIXADA NO ANEXO DE METAS FISCAIS DA LDO P/ EXERCÍCIO DE REFERÊNCIA	0,0

Fonte :
Nota : *Para efeito deste Demonstrativo, o montante das Transferências Correntes corresponde, dentre outras receitas, ao total das Transferências Intergovernamentais, excluídas as Deduções da Receita Corrente para a organização do FUNDEB.

Samuel Aranda Neto
Secretário de Controle
Interno - Mat. 94.463

Luciano Rolim
Secretário de Fazenda
Planejamento - Mat. 87.749

Handwritten signature

MUNICÍPIO DE SAO JOAO DE MERITI
RELATÓRIO RESUMIDO DA EXECUÇÃO ORÇAMENTÁRIA
DEMONSTRATIVO DOS RESTOS A PAGAR POR PODER E ÓRGÃO
ORÇAMENTOS FISCAL E DA SEGURIDADE SOCIAL
PERÍODO DE REFERÊNCIA : 1º Bimestre / 2015

LRF, art 53, inciso V - Anexo 7

R\$1,00

PODER/ÓRGÃO	RESTOS A PAGAR PROCESSADOS E NÃO PROCESSADOS LIQUIDADOS					RESTOS A PAGAR NÃO-PROCESSADOS				
	Inscritos		Canc.	Pagos	Saldo	Exerc. Ant.	Inscritos 2014	Canc.	Pagos	Saldo
	Exerc. Ant.	2014								
RESTOS A PAGAR (EXCETO INTRA-ORÇAMENTÁRI)										
EXECUTIVO										
PREFEITURA SAO JOAO DE MERITI	4.683.046,9	21.020.259,3	0,0	9.852.906,8	15.650.399,4	3.872.813,4	1.451.887,9	0,0	2.328.746,9	2.995.954,4
FUNDO MUN SAÚDE SÃO JOÃO DE MERITI	0,0	27.134.999,0	0,0	14.299.629,3	12.835.369,7	0,0	0,0	0,0	0,0	0,0
INSTITUTO PREV SERV PÚBL SÃO JOÃO ME	4.826.335,1	0,0	0,0	0,0	4.826.335,1	40.009,6	0,0	0,0	0,0	40.009,6
FUNDO MUNICIPAL DE EDUCAÇÃO DE SÃO	3.117.647,6	21.893.513,8	0,0	10.877.659,0	14.133.502,4	24.218.928,9	40.752.797,3	0,0	4.097.174,7	60.874.551,5
FUNDO MUN DIR CRIANÇA ADOL S JOAO M	0,0	0,0	0,0	0,0	0,0	0,0	0,0	0,0	0,0	0,0
FUNDO ESP CONS AMB DES SUST S. J. MEF	384.121,7	467.964,8	0,0	108.985,9	743.100,6	232.781,6	0,0	0,0	0,0	232.781,6
FUNDO MUN ASSIST SOCIAL SAO JOAO ME	1.353.592,1	710.845,6	0,0	357.791,3	1.706.646,4	202.450,0	0,0	0,0	50.400,0	152.050,0
FUNDO ILLUM. PÚBLICA SÃO JOÃO DE MERI'	180.792,0	5.831.494,7	0,0	871.259,8	5.141.026,9	0,0	1.197.229,8	0,0	863.436,4	333.793,4
LEGISLATIVO										
CAMARA SAO JOAO DE MERITI	0,0	0,0	0,0	0,0	0,0	0,0	0,0	0,0	0,0	0,0
TOTAL (I)	14.545.535,4	77.059.077,2	0,0	36.368.232,1	55.236.380,5	28.566.983,5	43.401.915,0	0,0	7.339.758,0	64.629.140,5
RESTOS A PAGAR (INTRA-ORÇAMENTÁRIOS) (II)										
EXECUTIVO										
PREFEITURA SAO JOAO DE MERITI	89.394,2	9.230.198,7	0,0	0,0	9.319.592,9	-93.144,0	0,0	0,0	0,0	-93.144,0
FUNDO MUN SAÚDE SÃO JOÃO DE MERITI	0,0	1.049.611,2	0,0	0,0	1.049.611,2	0,0	0,0	0,0	0,0	0,0
FUNDO MUNICIPAL DE EDUCAÇÃO DE SÃO	-1.068.045,2	5.693.263,8	0,0	0,0	4.625.218,6	106.457,4	4.339.927,9	0,0	0,0	4.446.385,3
FUNDO ESP CONS AMB DES SUST S. J. MEF	4.980,1	0,0	0,0	0,0	4.980,1	0,0	0,0	0,0	0,0	0,0
FUNDO MUN ASSIST SOCIAL SAO JOAO ME	3.925,4	0,0	0,0	0,0	3.925,4	0,0	0,0	0,0	0,0	0,0
FUNDO ILLUM. PÚBLICA SÃO JOÃO DE MERI'	5.720,6	14.298,1	0,0	0,0	20.018,7	0,0	18.763,7	0,0	0,0	18.763,7
TOTAL (II)	-964.024,9	15.967.371,8	0,0	0,0	15.023.346,9	13.313,4	4.358.691,6	0,0	0,0	4.372.005,0
TOTAL (I + II)	13.581.510,5	93.046.449,0	0,0	36.368.232,1	70.259.727,4	28.580.296,9	47.760.606,6	0,0	7.339.758,0	69.001.145,5

Sander Aranda Neto
Secretário de Controle
Interno - Matr. 94.463

Luciano Rolim
Secretário de Fazenda e
Planejamento - Matr. 87.749

[Assinatura]

RELATORIO RESUMIDO DA EXECUÇÃO ORÇAMENTARIA
DEMONSTRATIVO DAS RECEITAS E DESPESAS COM MANUTENÇÃO E DESENVOLVIMENTO DO ENSINO
ORÇAMENTOS FISCAL E DA SEGURIDADE SOCIAL
PERÍODO DE REFERÊNCIA : 1º Bimestre / 2015

LEI 9.394/96, art 72 - Anexo 8

R\$1,00

RECEITAS DO ENSINO					
RECEITA RESULTANTE DE IMPOSTOS (caput do art. 212 da Constituição)	PREVISÃO INICIAL	PREVISÃO ATUALIZADA (a)	RECEITAS REALIZADAS		
			Até 1º Bim/2015 (b)	% (b/a)	
1-RECEITAS DE IMPOSTOS	0,0	0,0	21.209.176,6	0,00	
1.1-Receita Resultante do Imposto sobre a Propriedade Predial e Territorial Urbana - IPTU	0,0	0,0	14.267.303,9	0,00	
Imposto sobre a Propriedade Predial e Territorial Urbana - IPTU	0,0	0,0	13.399.335,2	0,00	
Multas, Juros de Mora e Outros Encargos do IPTU	0,0	0,0	0,0	0,00	
Dívida Ativa do IPTU	0,0	0,0	867.968,7	0,00	
Multas, Juros de Mora, Atualização Monetária e Outros Encargos da Dívida Ativa do IPTU	0,0	0,0	0,0	0,00	
(-) Deduções da Receita do IPTU	0,0	0,0	0,0	0,00	
1.2-Receita Resultante do Imposto sobre Transmissão Inter Vivos - ITBI	0,0	0,0	321.790,7	0,00	
Imposto sobre Transmissão Inter Vivos - ITBI	0,0	0,0	321.790,7	0,00	
Multas, Juros de Mora e Outros Encargos do ITBI	0,0	0,0	0,0	0,00	
Dívida Ativa do ITBI	0,0	0,0	0,0	0,00	
Multas, Juros de Mora, Atualização Monetária e Outros Encargos da Dívida Ativa do ITBI	0,0	0,0	0,0	0,00	
(-) Deduções da Receita do ITBI	0,0	0,0	0,0	0,00	
1.3-Receita Resultante do Imposto sobre Serviços de Qualquer Natureza - ISS	0,0	0,0	5.169.102,2	0,00	
Imposto sobre Serviços de Qualquer Natureza - ISS	0,0	0,0	5.059.969,5	0,00	
Multas, Juros de Mora e Outros Encargos do ISS	0,0	0,0	0,0	0,00	
Dívida Ativa do ISS	0,0	0,0	109.132,7	0,00	
Multas, Juros de Mora, Atualização Monetária e Outros Encargos da Dívida Ativa do ISS	0,0	0,0	0,0	0,00	
(-) Deduções da Receita do ISS	0,0	0,0	0,0	0,00	
1.4-Receita Resultante do Imposto sobre Imposto de Renda Retido na Fonte - IRRF	0,0	0,0	1.450.979,8	0,00	
Imposto de Renda Retido na Fonte - IRRF	0,0	0,0	1.450.979,8	0,00	
Multas, Juros, de Mora e Outros Encargos do IRRF	0,0	0,0	0,0	0,00	
Dívida Ativa do IRRF	0,0	0,0	0,0	0,00	
Multas, Juros de Mora, Atualização Monetária e Outros Encargos da Dívida Ativa do IRRF	0,0	0,0	0,0	0,00	
(-) Deduções da Receita do IRRF	0,0	0,0	0,0	0,00	
1.5-Receita Resultante do Imposto Territorial Rural - ITR (CF. art 153, §4º, III)	0,0	0,0	0,0	0,00	
ITR	0,0	0,0	0,0	0,00	
Multas, Juros de Mora e Outros Encargos do ITR	0,0	0,0	0,0	0,00	
Dívida Ativa do ITR	0,0	0,0	0,0	0,00	
Multas, Juros de Mora, Atualização Monetária e Outros Encargos da Dívida Ativa do ITR	0,0	0,0	0,0	0,00	
(-) Deduções da Receita do ITR	0,0	0,0	0,0	0,00	
2-RECEITAS DE TRANSFERÊNCIAS CONSTITUCIONAIS E LEGAIS	0,0	0,0	22.075.887,5	0,00	
2.1-Cota-Parte FPM	0,0	0,0	0,0	0,00	
2.1.1-Parcela referente à CF art. 159, I, alínea b	0,0	0,0	0,0	0,00	
2.1.2-Parcela referente à CF art. 159, I, alínea d	0,0	0,0	0,0	0,00	
2.1.3-Parcela referente à CF art. 159, I, alínea e	0,0	0,0	0,0	0,00	
2.2-Cota-Parte ICMS	0,0	0,0	12.493.510,4	0,00	
2.3-ICMS-Desoneração - L.C. nº87/1996	0,0	0,0	0,0	0,00	
2.4-Cota-Parte IPI-Exportação	0,0	0,0	358.734,2	0,00	
2.5-Cota-Parte ITR	0,0	0,0	0,0	0,00	
2.6-Cota-Parte IPVA	0,0	0,0	9.223.642,9	0,00	
2.7-Cota-Parte IOF-Ouro	0,0	0,0	0,0	0,00	
3-TOTAL DA RECEITA BRUTA DE IMPOSTOS (1 + 2)	0,0	0,0	43.285.064,1	0,00	

SECRETARIA DE FAZENDA E PLANEJAMENTO
MATER: 10.122

Luciano Rolim
Secretário de Fazenda e Planejamento
Mat: 87.749

Handwritten signature

Samuel Aranda Neto
Secretário de Controle Interno - Mat. 94.463

RELATÓRIO RESUMIDO DA EXECUÇÃO ORÇAMENTÁRIA
DEMONSTRATIVO DAS RECEITAS E DESPESAS COM MANUTENÇÃO E DESENVOLVIMENTO DO ENSINO
DEMONSTRATIVO DAS RECEITAS E DESPESAS COM MANUTENÇÃO E DESENVOLVIMENTO DO ENSINO
ORÇAMENTOS FISCAL E DA SEGURIDADE SOCIAL
PERÍODO DE REFERÊNCIA : 1º Bimestre / 2015

R\$1,00							
RECEITAS ADICIONAIS PARA FINANCIAMENTO DO ENSINO		PREVISÃO INICIAL	PREVISÃO ATUALIZADA	RECEITAS REALIZADAS			
			(a)	Até 1º Bim/2015	% (b/a)		
				(b)			
4-RECEITA DA APLIC. FINANC. DE OUTROS RECURSOS DE IMPOSTOS VINC. AO ENSINO		3.799.515,5	3.799.515,5	0,0	0,00		
5-RECEITA DE TRANSFERÊNCIAS DO FNDE		42.738.686,1	42.738.686,1	3.217.265,6	7,53		
5.1-Transferências do Salário-Educação		21.982.260,0	21.982.260,0	3.172.978,8	14,43		
5.2-Transferências Diretas - PDDE		21.527,0	21.527,0	0,0	0,00		
5.3-Transferências Diretas - PNAE		18.427.112,0	18.427.112,0	0,0	0,00		
5.4-Transferências Diretas - PNATE		2.060,0	2.060,0	0,0	0,00		
5.5-Transferências Diretas - FNDE		2.165.801,6	2.165.801,6	0,0	0,00		
5.6-Aplicações Financeiras Recursos do FNDE		139.925,5	139.925,5	44.286,8	31,65		
6-RECEITA DE TRANSFERÊNCIAS DE CONVÊNIOS		1.453.072,5	1.453.072,5	6.478,3	0,45		
6.1- Transferências de Convênios		0,0	0,0	0,0	0,00		
6.2- Aplicação Financeira de Recursos de Convênios		1.453.072,5	1.453.072,5	6.478,3	0,45		
7-RECEITA DE OPERAÇÕES DE CRÉDITO		0,0	0,0	0,0	0,00		
8-OUTRAS RECEITAS PARA FINANCIAMENTO DO ENSINO		0,0	0,0	0,0	0,00		
9-TOTAL RECEITAS ADICIONAIS PARA FINANCIAMENTO DO ENSINO (4 + 5 + 6 + 7 + 8)		47.991.274,1	47.991.274,1	3.223.743,9	6,72		
FUNDEB							
RECEITAS DO FUNDEB		PREVISÃO INICIAL	PREVISÃO ATUALIZADA	RECEITAS REALIZADAS			
			(a)	Até 1º Bim/2015	% (b/a)		
				(b)			
10-RECEITAS DESTINADAS AO FUNDEB		0,0	0,0	4.415.177,6	0,00		
10.1-Cota-Parte FPM Destinada ao FUNDEB - (20% de 2.1.1)		0,0	0,0	0,0	0,00		
10.2-Cota-Parte ICMS Destinada ao FUNDEB - (20% de 2.2)		0,0	0,0	2.498.702,1	0,00		
10.3-ICMS-Desoneração Destinada ao FUNDEB - (20% de 2.3)		0,0	0,0	0,0	0,00		
10.4-Cota-Parte IPI-Exportação Destinada ao FUNDEB - (20% de 2.4)		0,0	0,0	71.746,9	0,00		
10.5-Cota-Parte ITR ou ITR arrecadado (20% de 1.5 + 2.5)		0,0	0,0	0,0	0,00		
10.6-Cota-Parte IPVA Destinada ao FUNDEB - (20% de 2.6)		0,0	0,0	1.844.728,6	0,00		
11-RECEITAS RECEBIDAS DO FUNDEB		167.748.882,5	167.748.882,5	14.979.734,2	8,93		
11.1-Transferências de Recursos do FUNDEB		165.650.000,0	165.650.000,0	14.972.242,8	9,04		
11.2-Complementação da União ao FUNDEB		0,0	0,0	0,0	0,00		
11.3-Receita de Aplicação Financeira dos Recursos FUNDEB		2.098.882,5	2.098.882,5	7.491,4	0,36		
12-RESULTADO LÍQUIDO DAS TRANSFERÊNCIAS DO FUNDEB (11.1 - 10)		165.650.000,0	165.650.000,0	10.557.065,2	6,37		
[SE RESULTADO LÍQUIDO DA TRANSFERÊNCIA (12 > 0)] = ACRÉSCIMO RESULTANTE DAS TRANSFERÊNCIAS DO FUNDEB							
[SE RESULTADO LÍQUIDO DA TRANSFERÊNCIA (12 > 0)] = DECRÉSCIMO RESULTANTE DAS TRANSFERÊNCIAS DO FUNDEB							
DESPESAS DO FUNDEB		DOTAÇÃO INICIAL	DOTAÇÃO ATUALIZADA	DESPESAS EMPENHADAS		DESPESAS LIQUIDADAS	
			(d)	Até 1º Bim/2015	% (f)=(e/d)	Até 1º Bim/2015	
				(e)		(g)	
						(f)=(g/d)	
13-PAGAMENTO DOS PROFISSIONAIS DO MAGISTÉRIO		63.214.000,0	63.214.000,0	44.925.000,0	71,07	8.651.075,5	13,69
13.1-Com Educação Infantil		10.659.000,0	10.659.000,0	5.760.000,0	54,04	1.520.494,7	14,26
13.2-Com Ensino Fundamental		52.555.000,0	52.555.000,0	39.165.000,0	74,52	7.130.580,8	13,57
14-OUTRAS DESPESAS		21.710.912,5	21.710.912,5	27.781.889,2	127,96	4.207.675,8	19,38
14.1-Com Educação Infantil		6.698.832,5	6.698.832,5	7.472.702,0	111,55	1.009.846,4	15,07
14.2-Com Ensino Fundamental		15.012.080,0	15.012.080,0	20.309.187,2	135,29	3.197.829,4	21,30
15-TOTAL DAS DESPESAS DO FUNDEB (13+14)		84.924.912,5	84.924.912,5	72.706.889,2	85,61	12.858.751,3	15,14
DEDUÇÕES PARA FINS DE LIMITE DO FUNDEB PARA PAGAMENTO DOS PROFISSIONAIS DE ENSINO							
16-RESTOS A PAGAR INSCRITOS NO EXERCÍCIO SEM DISPONIBILIDADE FINANCEIRA DE RECURSOS DO FUNDEB							0,00
16.1-FUNDEB 60%							0,00
16.2-FUNDEB 40%							0,00
17-DESPESAS CUSTEADAS COM O SUPERÁVIT FINANCEIRO, DO EXERCÍCIO ANTERIOR, DO FUNDEB							0,00
17.1-FUNDEB 60%							0,00
17.2-FUNDEB 40%							0,00
18-TOTAL DE DEDUÇÕES CONSIDERADAS PARA FINS DE LIMITE DO FUNDEB(16+17)							0,00
19-TOTAL DE DESPESAS DO FUNDEB PARA FINS DE LIMITE (15 - 18)							12.858.751,30
19.1-MÍNIMO DE 60% DO FUNDEB NA REMUNERAÇÃO DO MAGISTÉRIO (13-(16.1+17.1))/(11)x100							57,75
19.2-MÁXIMO DE 40% EM DESPESAS COM MDE QUE NÃO REMUNERAÇÃO DO MAGISTÉRIO (14-(16.2+17.2))/(XX)x100							28,09
19.3-MÁXIMO DE 5% NÃO APLICADO NO EXERCÍCIO (100-(19.1+19.2))							14,16
CONTROLE DA UTILIZAÇÃO DE RECURSOS NO EXERCÍCIO SUBSEQUENTE							
20-RECURSOS RECEBIDOS DO FUNDEB EM 2014 QUE NÃO FORAM UTILIZADOS							0,00
21-DESPESAS CUSTEADAS COM O SALDO DO ITEM 20 ATÉ O PRIMEIRO TRIMESTRE DE 2015							0,00

Luciano Rolim
Secretário de Fazenda e
Planejamento - Mat: 87.749

Samuel Aranda Neto
Secretário de Controle
Mat: 94.463

Comissão de Controle de Gestão
Código: 10.71/0-0
Mant: 0.122

RELATÓRIO RESUMIDO DA EXECUÇÃO ORÇAMENTÁRIA
DEMONSTRATIVO DAS RECEITAS E DESPESAS COM MANUTENÇÃO E DESENVOLVIMENTO DO ENSINO

ORÇAMENTOS FISCAL E DA SEGURIDADE SOCIAL
PERÍODO DE REFERÊNCIA : 1º Bimestre / 2015

LEI 9.394/96, art 72 - Anexo 8

R\$1,00

MANUTENÇÃO E DESENVOLVIMENTO DO ENSINO - DESPESAS NÃO CUSTEADAS COM A RECEITA RESULTANTE DE IMPOSTOS E RECURSOS DO FUNDEB

RECEITAS COM AÇÕES TÍPICAS DE MANUTENÇÃO E DESENVOLVIMENTO DO ENSINO	PREVISÃO INICIAL	PREVISÃO ATUALIZADA (a)	RECEITAS REALIZADAS			
			Até o Bimestre (b)	% (c=b/a)		
22-IMPOSTOS E TRANSFERÊNCIAS DESTINADAS A MDE (25% DE 3)	0,0	0,0	10.821.266,0	0,00		
DESPESAS COM AÇÕES TÍPICAS DE MANUTENÇÃO E DESENVOLVIMENTO DO ENSINO	DOTAÇÃO INICIAL	DOTAÇÃO ATUALIZADA (d)	DESPESAS EMPENHADAS Até o Bimestre (e)	% (f)=(e/d)x100	DESPESAS LIQUIDADAS Até o Bimestre (g)	% (h)=(g/d)x100
23-EDUCAÇÃO INFANTIL	30.907.122,5	30.907.122,5	24.664.050,8	79,80	2.613.927,7	8,46
23.1-Despesas Custeadas com Recursos do FUNDEB	17.357.832,5	17.357.832,5	13.232.702,0	76,23	2.530.341,1	14,58
23.2-Despesas Custeadas com Outros Recursos de Impostos	13.549.290,0	13.549.290,0	11.431.348,8	84,37	83.586,6	0,62
24-ENSINO FUNDAMENTAL	96.741.310,0	96.741.310,0	75.248.585,2	77,78	14.706.064,5	15,20
24.1-Despesas Custeadas com Recursos do FUNDEB	67.567.080,0	67.567.080,0	59.474.187,2	88,02	10.328.410,2	15,29
24.2-Despesas Custeadas com Outros Recursos de Impostos	29.174.230,0	29.174.230,0	15.774.398,0	54,07	4.377.654,3	15,01
25-ENSINO MÉDIO	0,0	0,0	0,0	0,00	0,0	0,00
26-ENSINO SUPERIOR	0,0	0,0	0,0	0,00	0,0	0,00
27-ENSINO PROFISSIONAL NÃO INTEGRADO AO ENSINO REGULAR	0,0	0,0	0,0	0,00	0,0	0,00
28-OUTRAS	0,0	0,0	0,0	0,00	0,0	0,00
29-TOTAL DESPESAS C/AÇÕES TÍPICAS DE MDE(23+24+25+26+27+28)	127.648.432,5	127.648.432,5	99.912.636,0	78,27	17.319.992,2	13,57
DEDUÇÕES CONSIDERADAS PARA FINS DE LIMITE CONSTITUCIONAL			VALOR			
30-RESULTADO LÍQUIDO DAS TRANSFERÊNCIAS DO FUNDEB = (12)			10.557.065,20			
31-DESPESAS CUSTEADAS COM A COMPLEMENTAÇÃO DO FUNDEB NO EXERCÍCIO			0,00			
32-RECEITA DE APLICAÇÃO DOS RECURSOS DO FUNDEB ATÉ O BIMESTRE = (50 h)			7.491,40			
33-DESPESAS CUSTEADAS COM O SUPERÁVIT FINANCEIRO DO FUNDEB DO EXERCÍCIO ANTERIOR			0,00			
34-DESPESAS CUSTEADAS COM O SUPERÁVIT FINANCEIRO DE OUTROS RECURSOS DE IMPOSTOS DO EXERCÍCIO ANTERIOR			0,00			
35-RESTOS A PAGAR INSCRITOS NO EXERCÍCIO SEM DISPONIBILIDADE FINANCEIRA DE RECURSOS DE IMPOSTOS VINCULADOS AO ENSINO			0,00			
36-CANCELAMENTO, NO EXERCÍCIO, DE RESTOS A PAGAR INSCRITOS COM DISPONIBILIDADE FINANCEIRA DE RECURSOS DE IMPOSTOS VINCULADOS AO ENSINO = (46g)			0,00			
37-TOTAL DAS DEDUÇÕES CONSIDERADAS PARA FINS DE LIMITES CONSTITUCIONAIS (30+31+32+33+34+35+36)			10.564.556,60			
38-TOTAL DAS DESPESAS PARA FINS DE LIMITE (23+24)-37			6.755.435,60			
39-MÍNIMO DE 25% DAS RECEITAS RESULTANTES DE IMPOSTOS NA MANUTENÇÃO E DESENVOLVIMENTO DO ENSINO [(38)/(3)]X100%			15,61			

OUTRAS INFORMAÇÕES PARA CONTROLE

OUTRAS DESPESAS CUSTEADAS COM RECEITAS ADICIONAIS PARA FINANCIAMENTO DO ENSINO	DOTAÇÃO INICIAL	DOTAÇÃO ATUALIZADA (d)	DESPESAS EMPENHADAS		DESPESAS LIQUIDADAS	
			No Bimestre (e)	% (f)=(e/d)	Até o Bimestre (g)	% (h)=(g/d)
40-DESPESAS CUSTEADAS C/APLIC. FIN. EM OUTROS RECURSOS DE IMPOSTOS VINC. AO ENSINO	0,0	0,0	0,0	0,00	0,0	0,00
41-DESPESAS CUSTEADAS COM A CONTRIBUIÇÃO DO SALÁRIO-EDUCAÇÃO	12.444.202,5	12.444.202,5	693.519,2	5,57	693.519,2	5,57
42-DESPESAS CUSTEADAS COM OPERAÇÃO DE CRÉDITO	0,0	0,0	0,0	0,00	0,0	0,00
43-DESPESAS CUSTEADAS COM OUTRAS RECEITAS PARA FINANCIAMENTO DO ENSINO	10.556.840,8	10.556.840,8	3.258.369,4	30,87	120.089,8	1,14
44-TOTAL OUTRAS DESPESAS CUSTEADAS C/RECEITAS ADIC. P/FINANC. DO ENSINO (40+41+42+43)	23.001.043,3	23.001.043,3	3.951.888,6	17,18	813.608,8	3,54
45-TOTAL GERAL DAS DESPESAS COM MDE (29+44)	150.649.475,8	150.649.475,8	103.864.524,6	68,94	18.133.601,0	12,04

RESTOS A PAGAR INSCRITOS COM DISPONIBILIDADE FINANCEIRA DE RECURSOS DE IMPOSTOS VINCULADOS AO ENSINO	SALDO ATÉ O BIMESTRE	Cancelado em 2015 (g)
46-RESTOS A PAGAR DE DESPESAS COM MANUTENÇÃO E DESENVOLVIMENTO DO ENSINO	0,00	0,00
46.1- EXECUTADOS COM RECURSOS DE IMPOSTOS VINCULADOS AO ENSINO	0,00	0,00
46.2-EXECUTADOS COM RECURSOS DO FUNDEB	0,00	0,00

FLUXO FINANCEIRO DOS RECURSOS DO FUNDEB

	VALOR
47-SALDO FINANCEIRO DO FUNDEB EM 31 DE DEZEMBRO DE <EXERCÍCIO ANTERIOR>	0,00
48-(+) INGRESSO DE RECURSOS DO FUNDEB ATÉ O BIMESTRE	14.972.242,80
49-(-) PAGAMENTOS EFETUADOS ATÉ O BIMESTRE	0,00
49.1-ORÇAMENTO DO EXERCÍCIO	0,00
49.2-RESTOS A PAGAR	0,00
50-(+) RECEITA DE APLICAÇÃO FINANCEIRA DOS RECURSOS DO FUNDEB ATÉ O BIMESTRE	7.491,40
51-(=) SALDO FINANCEIRO DO FUNDEB NO EXERCÍCIO ATUAL	14.979.734,20

FONTE:

* Caput do artigo 212 da CF/1988

** Os valores referentes à parcela dos restos a pagar inscritos sem disponibilidade financeira vinculada à educação deverão ser informados somente no RREO do último bimestre do exercício.

*** Limites mínimos anuais a serem cumpridos no encerramento do exercício, no âmbito de atuação prioritária, conforme Lei 9.394/96, art. 11, V.

AJUSTE DAS DESPESAS COM MANUTENÇÃO E DESENVOLVIMENTO DO ENSINO

VINCULADAS ÀS RECEITAS RESULTANTES DE IMPOSTOS	4.461.240,90
Despesas com Ensino Fundamental (24.2)	4.377.654,30
Despesas com Educação Infantil em Creches e Pré-Escolas (23.2)	83.586,60
Outras Despesas com Ensino	0,00
PARCELA DAS TRANSFERÊNCIAS DESTINADA À FORMAÇÃO DO FUNDEB (10)	4.415.177,60
INATIVOS PAGOS COM RECURSOS DO TESOURO (40)	0,00
Despesas com Ensino Fundamental	0,00
Despesas com Educação Infantil em Creches e Pré-Escolas	0,00
TOTAL DA DESPESA COM MANUTENÇÃO E DESENVOLVIMENTO DO ENSINO (24.2 + 23.2 + 10 + 40)	8.876.418,50
AJUSTE DA TABELA DE CUMPRIMENTO DOS LIMITES CONSTITUCIONAIS	
Mínimo de <25%> das receitas resultantes de impostos na manutenção e desenvolvimento do ensino - Caput do artigo 212 da CF/88	20,51
Mínimo de <60%> do FUNDEB na remuneração do magistério do Ensino Fundamental - Caput 5º do artigo 60 do ADCT	57,75

Samuel Aranda Neto
Secretário de Controle Interno - Mat. 94.463

ORÇAMENTOS FISCAL E DA SEGURIDADE SOCIAL
PERÍODO DE REFERÊNCIA : 1º Bimestre / 2015

ADCT, art 77 - Anexo 12

R\$ 1,00

RECEITAS PARA APURAÇÃO DA APLICAÇÃO EM AÇÕES E SERVIÇOS PÚBLICOS DE SAÚDE	PREVISÃO INICIAL	PREVISÃO ATUALIZADA (a)	RECEITAS REALIZADAS	
			Até 1º Bim/2015 (b)	% (b/a)
RECEITA DE IMPOSTOS LIQUIDA (I)	0,0	0,0	21.209.176,6	0,00
Imposto Predial e Territorial Urbano - IPTU	0,0	0,0	13.399.335,2	0,00
Imposto sobre Transmissão de Bens Intervivos - ITBI	0,0	0,0	321.790,7	0,00
Imposto sobre Serviços de Qualquer Natureza - ISS	0,0	0,0	5.059.969,5	0,00
Imposto de Renda Retido na Fonte - IRRF	0,0	0,0	1.450.979,8	0,00
Imposto Territorial Rural - ITR	0,0	0,0	0,0	0,00
Multas, Juros de Mora e Outros Encargos dos Impostos	0,0	0,0	0,0	0,00
Dívida Ativa dos Impostos	0,0	0,0	977.101,4	0,00
Multas, Juros de Mora e Outros Encargos da Dívida Ativa	0,0	0,0	0,0	0,00
RECEITAS DE TRANSFERÊNCIAS CONSTITUCIONAIS	0,0	0,0	22.075.887,5	0,00
Cota-Parte FPM	0,0	0,0	0,0	0,00
Cota-Parte ITR	0,0	0,0	0,0	0,00
Cota-Parte IPVA	0,0	0,0	9.223.642,9	0,00
Cota-Parte ICMS	0,0	0,0	12.493.510,4	0,00
Cota-Parte IPI-Exportação	0,0	0,0	358.734,2	0,00
Compensações Financeiras Provenientes de Impostos e Transferências CONSTITUCIONAIS	0,0	0,0	0,0	0,00
Desoneração ICMS (LC 87/96)	0,0	0,0	0,0	0,00
Outras	0,0	0,0	0,0	0,00
TOTAL DAS RECEITAS PARA APURAÇÃO DA APLICAÇÃO EM AÇÕES E SERVIÇOS PÚBLICOS DE SAÚDE (III) = I + II	0,0	0,0	43.285.064,1	0,00

RECEITAS ADICIONAIS PARA FINANCIAMENTO DA SAÚDE	PREVISÃO INICIAL	PREVISÃO ATUALIZADA (c)	RECEITAS REALIZADAS	
			Até 1º Bim/2015 (d)	% (d/c)
TRANSFERÊNCIA DE RECURSOS DO SISTEMA UNICO DE SAÚDE-SUS	93.559.562,9	93.559.562,9	13.653.758,9	14,59
Provenientes da União	82.882.078,2	82.882.078,2	13.500.557,7	16,29
Provenientes dos Estados	7.592.572,9	7.592.572,9	0,0	0,00
Provenientes de Outros Municípios	0,0	0,0	0,0	0,00
Outras Receitas do SUS	3.084.911,8	3.084.911,8	153.201,2	4,97
TRANSFERÊNCIAS VOLUNTÁRIAS	0,0	0,0	0,0	0,00
RECEITAS DE OPERAÇÕES DE CRÉDITO VINCULADAS À SAÚDE	0,0	0,0	0,0	0,00
OUTRAS RECEITAS PARA FINANCIAMENTO DA SAÚDE	0,0	0,0	0,0	0,00
TOTAL RECEITAS ADICIONAIS PARA FINANCIAMENTO DA SAÚDE	93.559.562,9	93.559.562,9	13.653.758,9	14,59

DESPESAS COM SAÚDE (Por Grupo de Natureza da Despesa)	DOTAÇÃO INICIAL	DOTAÇÃO ATUALIZADA (e)	DESPESAS EMPENHADAS		DESPESAS LIQUIDADAS	
			Até 1º Bim/2015 (f)	% (f/e)	Até 1º Bim/2015 (g)	% (g/e)
DESPESAS CORRENTES	115.704.104,5	115.704.104,5	23.557.522,9	20,36	11.501.042,4	9,94
Pessoal e Encargos Sociais	46.161.940,5	46.161.940,5	8.797.431,4	19,06	8.734.931,4	18,92
Juros e Encargos da Dívida	0,0	0,0	0,0	0,00	0,0	0,00
Outras Despesas Correntes	69.542.164,0	69.542.164,0	14.760.091,5	21,22	2.766.111,0	3,98
DESPESAS DE CAPITAL	4.787.801,6	4.787.801,6	99.904,0	2,09	99.904,0	2,09
Investimentos	4.787.801,6	4.787.801,6	99.904,0	2,09	99.904,0	2,09
Inversões Financeiras	0,0	0,0	0,0	0,00	0,0	0,00
Amortização da Dívida	0,0	0,0	0,0	0,00	0,0	0,00
TOTAL DAS DESPESAS COM SAÚDE (IV)	120.491.906,2	120.491.906,2	23.657.426,9	19,63	11.600.946,4	9,63

DESPESAS COM SAÚDE NÃO COMPUTADAS PARA FINS DE APURAÇÃO DO PERCENTUAL MÍNIMO	DOTAÇÃO INICIAL	DOTAÇÃO ATUALIZADA	DESPESAS EMPENHADAS		DESPESAS LIQUIDADAS	
			Até 1º Bim/2015 (h)	% (h/IVh)	Até 1º Bim/2015 (i)	% (i/Vg)
DESPESAS COM INATIVOS E PENSIONISTAS	0,0	0,0	0,0	0,00	0,0	0,00
DESPESA COM ASSISTÊNCIA À SAÚDE QUE NÃO ATENDE AO PRINCÍPIO DE ACESSO UNIVERSAL	0,0	0,0	0,0	0,00	0,0	0,00
DESPESAS CUSTEADAS COM OUTROS RECURSOS	88.723.104,9	88.723.104,9	15.130.336,1	63,96	4.687.445,5	40,41
Recursos de Transferência do Sistema Único de Saúde - SUS	88.722.074,9	88.722.074,9	15.130.336,1	63,96	4.687.445,5	40,41
Recursos de Operações de Crédito	0,0	0,0	0,0	0,00	0,0	0,00
Outros Recursos	1.030,0	1.030,0	0,0	0,00	0,0	0,00
OUTRAS AÇÕES E SERVIÇOS NÃO COMPUTADOS	0,0	0,0	0,0	0,00	0,0	0,00
RESTOS A PAGAR NÃO PROCESSADOS INSCRITOS INDEVIDAMENTE NO EXERCÍCIO SEM DISPONIBILIDADE FINANCEIRA¹	0,0	0,0	0,0	0,00	0,0	0,00
DESPESAS CUSTEADAS COM DISPONIBILIDADE DE CAIXA VINCULADA AOS RESTOS A PAGAR CANCELADOS²	0,0	0,0	0,0	0,00	0,0	0,00
DESPESAS CUSTEADAS C/REC.VINCULADOS À PARCELA DO % MÍNIMO NÃO APLICADAS EM AÇÕES E SERV. SAÚDE EM EXER. ANTERIORES³	0,0	0,0	0,0	0,00	0,0	0,00
TOTAL DAS DESPESAS COM SAÚDE NÃO COMPUTADAS (V)	88.723.104,9	88.723.104,9	15.130.336,1	63,96	4.687.445,5	40,41
TOTAL DAS DESPESAS COM AÇÕES E SERVIÇOS PÚBLICOS DE SAÚDE (VI) = (IV - V)	31.768.801,2	31.768.801,2	8.527.090,8	36,04	6.913.500,9	59,59

Samuel Aranda Neto
Secretário de Controle
Interno - Matr. 94.463

PROCURADOR GERAL DO MUNICÍPIO
Matr: 10.122

Luciana Rolim
Secretária de Fazenda e Planejamento - Matr. 27.745

Handwritten signature

PERCENTUAL DE APLICAÇÃO EM AÇÕES E SERVIÇOS PÚBLICOS DE SAÚDE SOBRE A RECEITA DE IMPOSTOS LÍQUIDA E TRANSFERÊNCIAS 15,97 %
CONSTITUCIONAIS E LEGAIS (VII%) = (VII / IIIb X 100) - LIMITE CONSTITUCIONAL 15% ^(4 + 5)

VALOR REFERENTE À DIFERENÇA ENTRE O VALOR EXECUTADO E O LIMITE MÍNIMO CONSTITUCIONAL [(VII - 15)/100xIIIb] ⁶ 420.741,3

EXECUÇÃO DE RESTOS A PAGAR NÃO PROCESSADOS INSCRITOS COM DISPONIBILIDADE DE CAIXA	INSCRITOS	CANCELADOS/PRESCRITOS	PAGOS	A PAGAR	PARCELA CONSIDERADA NO LIMITE
Inscritos em 2014	0,0	0,0	0,00	0,00	0,00
Inscritos em 2013	0,0	0,0	0,00	0,00	0,00
Inscritos em 2012	0,0	0,0	0,00	0,00	0,00
Total	0,0	0,0	0,00	0,00	0,00


CONTROLE DOS RESTOS A PAGAR CANCELADOS OU PRESCRITOS PARA FINS DE APLICAÇÃO DA DISPONIBILIDADE DE CAIXA CONFORME ARTIGO 24, §1º E §2º	RESTOS A PAGAR CANCELADOS OU PRESCRITOS		
	Saldo Inicial	Despesas custeadas no exercício de referência (j)	Saldo Final (Não Aplicado)
Restos a Pagar Cancelados ou Prescritos em 2014	0,0	0,0	0,00
Restos a Pagar Cancelados ou Prescritos em 2013	0,0	0,0	0,00
Restos a Pagar Cancelados ou Prescritos em 2012	0,0	0,0	0,00
Total (VIII)	0,0	0,0	0,00

CONTROLE DO VALOR REFERENTE AO PERCENTUAL MÍNIMO NÃO CUMPRIDO EM EXERCÍCIOS ANTERIORES PARA FINS DE APLICAÇÃO DOS RECURSOS VINCULADOS CONFORME ART. 25 E 26	LIMITE NÃO CUMPRIDO		
	Saldo Inicial	Despesas custeadas no exercício de referência (k)	Saldo Final (Não Aplicado)
Diferença de limite não cumprido em 2014	0,0	0,0	0,00
Diferença de limite não cumprido em 2013	0,0	0,0	0,00
Diferença de limite não cumprido em 2012	0,0	0,0	0,00
Total (IX)	0,0	0,0	0,00

DESPESAS COM SAÚDE (Por Subfunção)	DOTAÇÃO INICIAL	DOTAÇÃO ATUALIZADA	DESPESAS EMPENHADAS		DESPESAS LIQUIDADAS	
			Até 1º Bim/2015 (l)	% (l / total l)	Até 1º Bim/2015 (m)	% (m / total m)
Atenção Básica	36.176.508,0	36.176.508,0	5.157.507,9	21,80	2.750.149,4	23,71
Assistência Hospitalar e Ambulatorial	37.611.144,7	37.611.144,7	8.868.891,2	37,49	1.746.734,1	15,06
Suporte Profilático e Terapêutico	5.338.098,6	5.338.098,6	0,0	0,00	0,0	0,00
Vigilância Sanitária	0,0	0,0	0,0	0,00	0,0	0,00
Vigilância Epidemiológica	2.380.313,7	2.380.313,7	900.175,0	3,81	0,0	0,00
Alimentação e Nutrição	2.060,0	2.060,0	0,0	0,00	0,0	0,00
Outras Subfunções	38.983.781,2	38.983.781,2	8.730.852,9	36,91	7.104.062,9	61,24
TOTAL	120.491.906,2	120.491.906,2	23.657.427,0	100,00	11.600.946,4	100,00


Fonte:

- ¹ Esta linha apresentará valor somente no Relatório Resumido da Execução Orçamentária do último bimestre do exercício.
² O valor apresentado na intercessão com a coluna "l" ou com a coluna "h+i" (último bimestre) deverá ser o mesmo apresentado no "total j".
³ O valor apresentado na intercessão com a coluna "i" ou com a coluna "h+i" (último bimestre) deverá ser o mesmo apresentado no "total k".
⁴ Limite anual mínimo a ser cumprido no encerramento do exercício.
⁵ Durante o exercício esse valor servirá para o monitoramento no art. 23 da LC 141/2012.
⁶ No último bimestre será utilizada a fórmula: VI(h+i) - (15 x IIIb/100)


DRC-RN 0571/10-0
Matr.: 10.122


Luciano Rolim
Secretário de Fazenda e
Planejamento - Matr.: 87.749




Samuel Aranda Neto
Secretário de Controle
Interno - Matr. 94.463

RELATÓRIO RESUMIDO DA EXECUÇÃO ORÇAMENTÁRIA
DEMONSTRATIVO DAS PARCERIAS PÚBLICO-PRIVADAS

ORÇAMENTOS FISCAL E DA SEGURIDADE SOCIAL

PERÍODO DE REFERÊNCIA : 1º Bimestre / 2015

Lei nº 11.079, de 30.12.2004, arts 22 e 28 - Anexo 13

R\$ 1,00

ESPECIFICAÇÃO	SALDO TOTAL EM 31 DE DEZEMBRO DO EXERCÍCIO ANTERIOR (a)	REGISTROS EFETUADOS EM 2015		SALDO TOTAL (c) = (a) + (b)
		NO BIMESTRE	ATÉ O BIMESTRE (b)	
TOTAL DE ATIVOS	0,0	0,0	0,0	0,0
Direitos Futuros	0,0	0,0	0,0	0,0
Ativos Contabilizados na SPE	0,0	0,0	0,0	0,0
Contrapartida para Provisões de PPP	0,0	0,0	0,0	0,0
TOTAL DE PASSIVOS (I)	0,0	0,0	0,0	0,0
Obrigações Não Relacionadas a Serviços	0,0	0,0	0,0	0,0
Contrapartida para Ativos da SPE	0,0	0,0	0,0	0,0
Provisões de PPP	0,0	0,0	0,0	0,0
GARANTIAS DE PPP(II)	0,0	0,0	0,0	0,0
SALDO LÍQUIDO DE PASSIVOS DE PPP (III) = (I-II)	0,0	0,0	0,0	0,0
PASSIVOS CONTINGENTES	0,0	0,0	0,0	0,0
Contraprestações Futuras	0,0	0,0	0,0	0,0
Riscos Não Provisionados	0,0	0,0	0,0	0,0
Outros Passivos Contingentes	0,0	0,0	0,0	0,0
ATIVOS CONTINGENTES	0,0	0,0	0,0	0,0
Serviços Futuros	0,0	0,0	0,0	0,0
Outros Ativos Contingentes	0,0	0,0	0,0	0,0

DESPESAS DE PPP	2014	2015	2016	2017	2018	2019	2020	2021	2022	2023	2024
Do Ente Federado											
Das Estatais Não-Dependentes											
TOTAL DAS DESPESAS	0,0	0,0	0,0	0,0	0,0	0,0	0,0	0,0	0,0	0,0	0,0
RECEITA CORRENTE LÍQUIDA (RCL)	435.366.082,4	449.878.485,8	464.874.642,6	480.370.678,2	496.383.255,5	512.929.592,7	530.027.482,1	547.695.309,1	565.952.071,8	584.817.401,6	604.311.584,4
TOTAL DAS DESPESAS / RCL (%)	0,0	0,0	0,0	0,0	0,0	0,0	0,0	0,0	0,0	0,0	0,0

FONTE :

SIGFIS - Versão 2015

Data de Emissão: 05/11/2015 10:44h

[Assinatura]
Controlador
ORÇ-R1 037171/0-0
11/11/2015

Luciano Rolim
Secretário de Fazenda e
Planejamento - Mat: 87.749

[Assinatura]

Samuel Aranda Neto
Secretário de Controle
Interno - Mat. 94.463

DEMONSTRATIVO SIMPLIFICADO DO RELATÓRIO RESUMIDO DA EXECUÇÃO ORÇAMENTÁRIA

DEMONSTRATIVO SIMPLIFICADO
ORÇAMENTOS FISCAL E DA SEGURIDADE SOCIAL
PERÍODO DE REFERÊNCIA : 1º Bimestre / 2015

LRF, art 48 - Anexo 14

R\$1,00

BALANÇO ORÇAMENTÁRIO - RECEITAS		No bimestre	Até o bimestre		
Previsão Inicial de Receita		0,0	371.573.104,7		
Previsão Atualizada da Receita		0,0	371.791.392,0		
Receitas Realizadas		93.079.237,1	93.079.237,1		
Deficit Orçamentário		0,0	0,0		
Saldos de Exercícios Anteriores (utilizados para créditos adicionais)		0,0	0,0		
BALANÇO ORÇAMENTÁRIO - DESPESAS		No bimestre	Até o bimestre		
Dotação Inicial		0,0	600.343.036,7		
Dotação Atualizada		0,0	600.343.036,7		
Despesas Empenhadas		223.790.649,9	223.790.649,9		
Despesas Liquidadas		43.942.121,0	43.942.121,0		
Superavit Orçamentário		0,0	49.137.116,1		
DESPESAS POR FUNÇÃO/SUBFUNÇÃO		No bimestre	Até o bimestre		
Despesas Empenhadas		223.790.649,9	223.790.649,9		
Despesas Liquidadas		43.942.121,0	43.942.121,0		
RECEITA CORRENTE LIQUIDA - RCL		Até o bimestre			
Receita Corrente Líquida		426.472.794,3			
RECEITAS/DESPESAS DOS REGIMES DE PREVIDENCIA		No bimestre	Até o bimestre		
Regime Próprio de Previdência Social dos Servidores Públicos					
Receitas Previdenciárias realizadas (III)		8.800.992,4	8.800.992,4		
Despesas Previdenciárias liquidadas (IV)		393.604,4	393.604,4		
Resultado Previdenciário (III-IV)		8.407.388,0	8.407.388,0		
RESULTADOS NOMINAL E PRIMÁRIO		Meta Fixada no Anexo de Metas Fiscais da LDO (a)	Resultado Apurado Até o Bimestre (b)	% em Relação à Meta (b/a)	
Resultado Nominal		0,0	0,0	0,0%	
Resultado Primário		0,0	48.260.184,7	0,0%	
MOVIMENTAÇÃO DE RESTOS A PAGAR		Inscrição	Cancelamento até o bimestre	Pagamento até o bimestre	Saldo a pagar
POR PODER					
RESTOS A PAGAR PROCESSADOS					
Poder Executivo		106.627.959,5	0,0	36.368.232,1	70.259.727,4
Poder Legislativo		0,0	0,0	0,0	0,0
RESTOS A PAGAR NÃO PROCESSADOS					
Poder Executivo		47.760.606,6	0,0	7.339.758,0	69.001.145,5
Poder Legislativo		0,0	0,0	0,0	0,0
TOTAL		154.388.566,1	0,0	43.707.990,1	139.260.872,9
DESPESAS COM MANUTENÇÃO E DESENVOLVIMENTO DO ENSINO - MDE		Valor Apurado até o bimestre	Limites Constitucionais Anuais		
			%Mínimo Aplicar Exerc	%Aplicado até bimestre	
Mínimo Anual de 25% das Receitas de Impostos na Manutenção e Desenvolvimento do Ensino - MDE		6.755.435,6	25%	15,6%	
Mínimo Anual de 60% do FUNDEB na Remuneração dos Professores do Ensino Fundamental		12.858.751,3	60%	57,8%	
RECEITAS DE OPERAÇÕES DE CRÉDITO E DESPESAS DE CAPITAL		Valor Apurado Até o Bimestre	Saldo a Realizar		
Receita de Operação de Crédito					
Despesa de Capital Líquida					
PROJEÇÃO ATUARIAL DOS REGIMES DE PREVIDÊNCIA		Exercício em Referência	10º Exercício	20º Exercício	35º Exercício
Regime Próprio de Previdência Social dos Servidores Públicos					
Receitas Previdenciárias (IV)					
Despesas Previdenciárias (V)					
Resultado Previdenciário (VI)=(IV-V)					
RECEITA DA ALIENAÇÃO DE ATIVOS E APLICAÇÃO DOS RECURSOS		Valor Apurado Até o Bimestre	Saldo a Realizar		
Receita de Capital Resultante da Alienação de Ativos					
Aplicação dos Recursos da Alienação de Ativos					
DESPESAS COM AÇÕES E SERVIÇOS PÚBLICOS DE SAÚDE		Valor Apurado Até o Bimestre	Limite Constitucional Anual		
			%Mínimo a Aplicar no Exercício	% Aplicado até o bimestre	
Despesas Próprias com Ações e Serviços Públicos de Saúde		8.527.090,8	15,0%	16,0%	
DESPESAS DE CARÁTER CONTINUADO, DERIVADAS DE PPP'S CONTRATADAS		Valor Apurado no Exercício Corrente			
Total das despesas / RCL (%)		0,0%			

Fonte: Samuel André Neto
Nota: Secretário de Controle Interno - Mat. 94.463

Data de Emissão: 06/11/2015 10:44h

Anexo 14 do RREO

Luciano Rolim
Secretário de Fazenda e Planejamento - Mat: 87.749
J. M.

Samuel André Neto