



DOM DIÁRIO OFICIAL

da Cidade de São João de Meriti

Ano XI Nº 3837

TERÇA-FEIRA, 26 DE NOVEMBRO DE 2013

Poder Executivo

SANDRO MATOS
PREFEITO

JOÃO DIAS FERREIRA
VICE-PREFEITO

SECRETARIAS

SECRETÁRIO DE GOVERNO E COORDENAÇÃO GERAL
Antonio Carlos Titinho

SECRETÁRIO DE COMUNICAÇÃO INTEGRADA
Jorge da Conceição Manhães

SECRETÁRIO DE FAZENDA E PLANEJAMENTO
Luciano Lopes Rolim

SECRETÁRIA DE DIREITOS HUMANOS E IGUALDADE RACIAL
Paulo Sérgio Henriques de Aguiar

SECRETÁRIO DE ADMINISTRAÇÃO
Nicola Fabiano Palmieri

SECRETÁRIA DE EDUCAÇÃO
Eneida Feitosa Lucas

SECRETÁRIO DE SAÚDE
Oscar Jorge Berro

SECRETÁRIO DE OBRAS
Samuel Chuster

SECRETÁRIO DE SERVIÇOS PÚBLICOS
Nelson de Oliveira Rodrigues

SECRETÁRIO DE DESENVOLVIMENTO ECONÔMICO E ORDEM URBANA
Sergio Neto Claro

SECRETÁRIO DE CIÊNCIA E TECNOLOGIA
Fernando Rodrigues

SECRETÁRIO DE TRABALHO E RENDA
Anderson Peçanha Costa

SECRETÁRIO DE SEGURANÇA E TRANSPORTE
Romão Roberto de Mello Vilaça

SECRETÁRIO DE ESPORTE E LAZER
Oto Janes Leite de Oliveira

SECRETÁRIO DE AMBIENTE E DEFESA CIVIL
Zilto Bernardi Freitas

SECRETÁRIO DE PROMOÇÃO SOCIAL
Geraldo Luiz Brinate

GABINETE DE GESTÃO DE CONVÊNIOS E CONTRATOS DE REPASSE
Santino França Duarte

SECRETÁRIO DE CONTROLE INTERNO
Samuel Aranda Neto

SECRETÁRIO DE INTEGRAÇÃO GOVERNAMENTAL
Roberto Matos de Souza

PROCURADOR GERAL
Berilo Martins da Silva Netto

GABINETE DE APOIO AO PREFEITO
Sergio Jund

SECRETÁRIO MUNICIPAL DE HABITAÇÃO
José Ailton Ribeiro

SECRETÁRIA MUNICIPAL DE CULTURA
Fernanda Braga Ferreira

SECRETÁRIO DE ASSUNTOS INSTITUCIONAIS
Eliete Pinheiros dos Santos

Poder Legislativo

CÂMARA DE VEREADORES

JOEL RODRIGUES
Sobrinho

PRESIDENTE
Marcos Mueller

1º VICE PRESIDENTE

Angela Theodoro da Costa
2º VICE PRESIDENTE

Carlos Roberto Rodrigues

1º SECRETÁRIO

Valdecir Dias da Silva

2ª SECRETÁRIO



Sumário

Atos do Prefeito.....	2
Procuradoria Geral.....	2
Secretaria Municipal de Fazenda.....	3 a 20
Poder Legislativo.....	21 a 24

PODER EXECUTIVO

ATOS DO PREFEITO

P O R T A R I A N º 5878/2013-SEMAD

O Prefeito da Cidade, usando das atribuições que lhe são conferidas por LEI,

R E S O L V E:
R E V E R a incorporação do Símbolo DAS-1, para o Cargo CCAT, concedida à funcionária **VERA LUCIA KNOPP**, Matrícula nº 24904, com base no art. 168 § 2º e 3º da Lei Orgânica do Município, com a nova redação dada pela EMENDA nº 31, conforme despacho da Doutra Procuradoria exarada nos autos do Processo nº 10497/2013.

PREFEITURA DA CIDADE DE SÃO JOÃO DE MERITI, em 04 de novembro de 2013.

SANDRO MATOS, PREFEITO

P O R T A R I A N º 5879/2013-SEMAD

O Prefeito da Cidade, usando das atribuições que lhe são conferidas por LEI,

R E S O L V E:
C O N C E D E R, a funcionária **SIMONE SILVA DE LIMA MELO**, Técnico de Laboratório - Matrícula nº 1506, do quadro de pessoal permanente da Secretaria Municipal de Saúde, Licença sem Vencimentos pelo prazo de 02 (dois) anos, com base no artigo 119 da Lei nº 258/82, conforme despacho da Doutra Procuradoria exarada nos autos do Processo nº 5816/2013.

PREFEITURA DA CIDADE DE SÃO JOÃO DE MERITI, em 04 de novembro de 2013.

SANDRO MATOS, PREFEITO

P O R T A R I A N º 5880/2013-SEMAD

O Prefeito da Cidade, usando das atribuições que lhe são conferidas por LEI,

R E S O L V E:
C O N C E D E R, a funcionária **MARCIA DUARTE LIMA**, Médico - Matrícula nº 27716, do quadro de pessoal permanente da Secretaria Municipal de Saúde, Licença sem Vencimentos pelo prazo de 02 (dois) anos, com base no artigo 119 da Lei nº 258/82, conforme despacho da Doutra Procuradoria exarada nos autos do Processo nº 11304/2013.

PREFEITURA DA CIDADE DE SÃO JOÃO DE MERITI, em 04 de novembro de 2013.

SANDRO MATOS, PREFEITO

P O R T A R I A N º 5881/2013-SEMAD

O Prefeito da Cidade, usando das atribuições que lhe são conferidas por LEI,

R E S O L V E:
E X O N E R A R, a contar de 30 de setembro de 2013, **MARINETE PEREIRA AVELLAR** – Matrícula nº 88596, do Cargo em Comissão de Assessor de Inspeção das Unidades Escolares, Símbolo CCAGE, da Secretaria Municipal de Educação.

PREFEITURA DA CIDADE DE SÃO JOÃO DE MERITI, em 05 de novembro de 2013.

SANDRO MATOS, PREFEITO

P O R T A R I A N º 5882/2013-SEMAD

O Prefeito da Cidade, usando das atribuições que lhe são conferidas por LEI,

R E S O L V E:
E X O N E R A R, a contar de 30 de setembro de 2013, **FLAVIO CONCEIÇÃO DA SILVA** – Matrícula nº 95641, do Cargo em Comissão de Assessor de Fiscalização do Patrimônio das Unidades Escolares, Símbolo CCAGE, da Secretaria Municipal de Educação.

PREFEITURA DA CIDADE DE SÃO JOÃO DE MERITI, em 05 de novembro de 2013.

SANDRO MATOS, PREFEITO

P O R T A R I A N º 5886/2013-SEMAD

O Prefeito da Cidade, usando das atribuições que lhe são conferidas por LEI,

R E S O L V E:
C O N C E D E R, ao funcionário **ADALBERTO DOS SANTOS AFONSO**, Médico - Matrícula nº 25819, do quadro de pessoal permanente da Secretaria Municipal de Saúde, Licença Prêmio, pelo prazo de 06 (seis) meses, referente ao 1º (primeiro) decênio, com base nos artigos 123 e 124 da Lei nº 258/82, conforme despacho da Doutra Procuradoria exarada nos autos do Processo nº 2842/2012.

Esta Portaria entrará em vigor a contar da data de sua publicação.

PREFEITURA DA CIDADE DE SÃO JOÃO DE MERITI, em 06 de novembro de 2013.

SANDRO MATOS, PREFEITO

P O R T A R I A N º 5887/2013-SEMAD

Prefeitura de São João de Meriti
Subsecretaria de Governo

Reclamações sobre publicações - Deverão ser dirigidas à Subsecretaria de Governo. Av. Presidente Lincoln, 899 - Vilar dos Teles, 2º andar - Cep 25555-200 - Telefax 3755-0416.

O Prefeito da Cidade, usando das atribuições que lhe são conferidas por LEI,

R E S O L V E:
C O N C E D E R, a funcionária **ANA CRISTINA BARRANCO BESSA**, Médico - Matrícula nº 1687, do quadro de pessoal permanente da Secretaria Municipal de Saúde, Licença Prêmio, pelo prazo de 06 (seis) meses, referente ao 2º (segundo) decênio, com base nos artigos 123 e 124 da Lei nº 258/82, conforme despacho da Doutra Procuradoria exarada nos autos do Processo nº 5075/2012.

Esta Portaria entrará em vigor a contar da data de sua publicação.

PREFEITURA DA CIDADE DE SÃO JOÃO DE MERITI, em 06 de novembro de 2013.

SANDRO MATOS, PREFEITO

P O R T A R I A N º 5896/2013-SEMAD

O Prefeito da Cidade, usando das atribuições que lhe são conferidas por LEI,

R E S O L V E:
N O M E A R, a contar de 01 de outubro de 2013, **CARLOS ANDERSON GOMES SPINOLA ARAUJO** – Matrícula nº 76860, para exercer o Cargo Comissionado da Saúde, Símbolo CCS - VI, da Secretaria Municipal de Saúde.

PREFEITURA DA CIDADE DE SÃO JOÃO DE MERITI, em 06 de novembro de 2013.

SANDRO MATOS, PREFEITO

P O R T A R I A N º 5911/2013-SEMAD

O Prefeito da Cidade, usando das atribuições que lhe são conferidas por LEI,

R E S O L V E:
N O M E A R, a contar de 01 de outubro de 2013, **MAURICIO BENVINDO DE SOUZA** – Matrícula nº 95840, para exercer o Cargo em Comissão de Assessor Operacional, Símbolo CCAG, da Secretaria Municipal de Serviços Públicos.

PREFEITURA DA CIDADE DE SÃO JOÃO DE MERITI, em 06 de novembro de 2013.

SANDRO MATOS, PREFEITO


PROCURADORIA GERAL

EXTRATO DE CONTRATO

Instrumento: Contrato nº 138/2013.
Partes: Prefeitura da Cidade de São João de Meriti, como contratante, e o Centro de Cidadania Cidade Maravilhosa, como contratada.
Objeto: Contratação de empresa para prestação de serviço de qualificação profissional CP-QSP.
Valor: R\$ 203.000,00 (duzentos e três mil reais)
Prazo: 12 (doze) meses.
Nota de Empenho: 2939;2940
Fundamento: Proc. 6445/2013 e Lei 8666/93.
Assinatura do Termo: 18/11/2013

PROCURADORIA GERAL

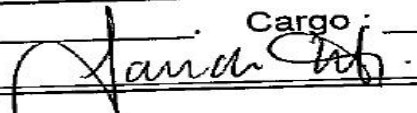
SECRETARIA MUNICIPAL DE FAZENDA

	
TRIBUNAL DE CONTAS DO ESTADO DO RIO DE JANEIRO	
RECIBO DO ENVIO DOS DADOS DOS RELATÓRIOS DA LEI DE RESPONSABILIDADE FISCAL	
MUNICIPIO DE SAO JOAO DE MERITI	
Órgão :	PREFEITURA SAO JOAO DE MERI
Período :	5º BIMESTRE
Exercício :	2013
Data e Hora do Arquivo :	25/11/2013 - 22:48 h
Quantidade de Disquete :	1
UNIDADE(S) GESTORA(S)	
CAMARA SAO JOAO DE MERITI	Sim
FUNDO ESP CONS AMB DESENV SUST SJ MERITI	Sim
FUNDO ILUM. PÚBLICA SÃO JOÃO DE MERITI	Sim
FUNDO MUN ASSIST SOCIAL SAO JOAO MERITI	Sim
FUNDO MUN DESENV ENS FUND SAO JOAO MERIT	Sim
FUNDO MUN DIR CRIANÇA ADOL S JOAO MERITI	Sim
FUNDO MUN SAÚDE SÃO JOÃO DE MERITI	Sim
INSTITUTO PREV SERV PÚBL SÃO JOÃO MERITI	Sim
PREFEITURA SAO JOAO DE MERITI	Sim

Anexo(s) Liberado(s) :

Declaro que os dados encaminhados através deste(s) arquivo(s) correspondem à cópia fiel das informações publicadas nos relatórios determinados pela Deliberação TCE-RJ nº 222/02 e pela Lei 101/2000 referente ao 5º BIMESTRE.

Informações do Titular do Poder Executivo

Nome do Titular : _____ Cargo : _____
Data : ____/____/____ Assinatura : 

Recibo em : ____/____/____ Funcionário : _____ Matricula : _____

MUNICÍPIO DE SÃO JOÃO DE MERITI
RELATÓRIO RESUMIDO DA EXECUÇÃO ORÇAMENTÁRIA
DEMONSTRATIVO DO RESULTADO NOMINAL
ORÇAMENTOS FISCAL E DA SEGURIDADE SOCIAL
PERÍODO DE REFERÊNCIA : 5º Bimestre / 2013

R\$1,00

LRF, art 53, inciso III - Anexo 5

DÍVIDA FISCAL LÍQUIDA	SALDO		
	Em 31/12/2012 (a)	Em 31/Ago/2013 (b)	Em 31/Out/2013 (c)
DÍVIDA CONSOLIDADA (I)	49.491.320,2	0,0	45.138.650,8
DEDUÇÕES (II)	95.976.124,1	168.949.062,0	192.422.699,7
Disponibilidade de Caixa Bruta	154.298.705,8	180.359.368,4	202.714.723,2
Demais Haveres Financeiros	241.132,3	1.632.579,0	2.232.543,2
(-) Restos a Pagar Processados (exceto precatórios)	58.563.714,0	13.042.885,4	12.524.566,7
DÍVIDA CONSOLIDADA LÍQUIDA (III) = (I - II)	-46.484.803,9	-168.949.062,0	-147.284.048,9
RECEITA DE PRIVATIZAÇÕES (IV)	0,0	0,0	0,0
PASSIVOS RECONHECIDOS (V)	0,0	0,0	0,0
DÍVIDA FISCAL LÍQUIDA (VI) = (III + IV - V)	-46.484.803,9	-168.949.062,0	-147.284.048,9
RESULTADO NOMINAL	PERÍODO DE REFERÊNCIA		
	No Bimestre (c - b)	Jan/2013 até Out/2013 (c - a)	
VALOR	21.665.013,1	-100.799.245,0	
DISCRIMINAÇÃO DA META FISCAL			Valor
META DE RESULTADO NOMINAL FIXADA NO ANEXO DE METAS FISCAIS DA LDO P/ O EXERCÍCIO DE REFERÊNCIA			655.735,0

ESPECIFICAÇÃO	SALDO		
	Em 31/12/2012	Em 31/Ago/2013	Em 31/Out/2013
DÍVIDA CONSOLIDADA PREVIDENCIÁRIA (VII)	290.805.408,2	0,0	0,0
Passivo Atuarial	290.805.408,2	0,0	0,0
Demais Dívidas	0,0	0,0	0,0
Deduções (VIII)	12.133.033,3	317.807,4	317.807,4
Ativo Disponível	1.921.280,6	0,0	0,0
Investimentos do RPPS	10.284.350,7	0,0	0,0
Haveres Financeiros	0,0	0,0	0,0
(-) Restos a Pagar Processados	72.598,0	-317.807,4	-317.807,4
DÍVIDA CONSOLIDADA LÍQUIDA PREVIDENCIÁRIA (IX) = (VII - VIII)	278.672.374,9	-317.807,4	-317.807,4
PASSIVOS RECONHECIDOS (X)	0,0	0,0	0,0
DÍVIDA FISCAL LÍQUIDA PREVIDENCIÁRIA (XI) = (IX - X)	278.672.374,9	-317.807,4	-317.807,4

Leandro B. de Oliveira
Subsecretário de Planejamento
e Gestão Fazendária
Mat: 88.282

Luciano Rolim
Secretário de Fazenda e
Planejamento - Mat: 87.749
P. M. S. J. M.

Cristiane da Silva Oliveira
Coord. de Gestão Contábil
CRC-RJ 105349-0

Samuel Aranda Neto
Secretário de Controle
Interno - Mat. 94.453

Fonte :

MUNICÍPIO DE SAO JOAO DE MERITI
RELATÓRIO RESUMIDO DA EXECUÇÃO ORÇAMENTÁRIA
DEMONSTRATIVO DO RESULTADO PRIMÁRIO
ORÇAMENTOS FISCAL E DA SEGURIDADE SOCIAL
PERÍODO DE REFERÊNCIA : 5º Bimestre / 2013

LRF, art 53, inciso III - Anexo 6

R\$1,00

RECEITAS PRIMÁRIAS	PREVISÃO ATUALIZADA	RECEITAS REALIZADAS		
		No Bimestre	Jan a Out/2013	Jan a Out/2012
RECEITAS PRIMÁRIAS CORRENTES (I)	444.449.812,2	71.128.466,0	371.427.365,1	353.701.020,8
Receitas Tributárias	76.876.000,0	12.182.710,0	68.984.988,2	58.102.520,1
Imposto s/ a Prop. Predial/Territorial Urbana (IPTU)	25.000.000,0	2.442.697,1	21.401.031,3	18.469.823,5
Impostos s/ Serviços de Qualquer Natureza (ISS)	27.075.000,0	5.637.726,8	28.210.836,1	19.314.875,3
Imposto s/ Transmissão de Bens Imóveis (ITBI)	2.045.000,0	381.070,3	1.207.149,5	875.447,2
Imposto de Renda Retido na Fonte (IRRF)	8.500.000,0	2.751.352,7	7.436.003,3	6.619.050,6
Outras Receitas Tributárias	14.056.000,0	969.863,1	10.729.968,0	12.823.323,5
Receita de Contribuição	39.952.738,2	9.866.818,0	45.656.578,5	44.923.926,5
Receita Previdenciária	25.452.738,2	6.827.905,5	30.005.307,7	32.728.883,1
Outras Receitas de Contribuições	14.500.000,0	3.038.712,5	15.651.270,8	12.195.043,4
Receita Patrimonial Líquida	0,0	0,1	0,0	1.316,8
Receita Patrimonial	9.355.183,5	1.033.582,1	4.045.097,8	5.529.626,1
(-) Aplicações Financeiras	9.355.183,5	1.033.582,0	4.045.097,8	5.528.309,3
Transferências Correntes ¹	294.289.074,0	46.298.708,0	241.222.946,6	219.540.903,8
Cota Parte FPM (80%)	36.808.504,0	4.892.948,0	29.677.331,1	27.695.398,1
Cota Parte ICMS (80%)	52.800.000,0	9.492.003,2	45.222.591,2	39.900.850,1
L.C. Nº 87/96 - ICMS Desoneração (80%)	240.000,0	33.281,1	149.765,1	186.024,4
Convênios	3.747.700,0	50.000,0	50.000,0	3.200.852,4
Outras Transferências Correntes	200.692.870,0	31.830.473,7	166.123.259,2	148.577.778,8
Demais Receitas Correntes	33.532.000,0	2.780.431,9	15.562.651,8	31.132.353,6
Dívida Ativa	21.000.000,0	2.275.325,1	12.824.191,3	21.010.496,6
Diversas Receitas Correntes	12.532.000,0	505.106,8	2.738.660,5	10.121.857,0
RECEITAS DE CAPITAL (II)	146.195.024,3	3.576.120,8	24.112.284,4	22.423.259,8
Operações de Crédito (III)	12.430.000,0	0,0	0,0	0,0
Amortização de Empréstimos (IV)	0,0	0,0	0,0	0,0
Alienação de Ativos (V)	0,0	0,0	0,0	0,0
Transferências de Capital	120.272.737,8	3.576.120,8	24.112.284,4	22.423.259,8
Convênios	120.272.737,8	3.576.120,8	24.112.284,4	22.423.259,8
Outras Transferências de Capital	0,0	0,0	0,0	0,0
Outras Receitas de Capital	13.492.286,5	0,0	0,0	0,0
RECEITAS PRIMÁRIAS DE CAPITAL (VI) = (II-III-IV-V)	133.765.024,3	3.576.120,8	24.112.284,4	22.423.259,8
RECEITA PRIMÁRIA TOTAL (VII) = (I + VI)	578.214.836,5	74.704.586,8	395.539.649,5	376.124.280,6

DESPESAS PRIMÁRIAS	DOTAÇÃO ATUALIZADA	DESPESAS LIQUIDADAS		
		No Bimestre	Jan a Out/2013	Jan a Out/2012
DESPESAS CORRENTES (VIII)	552.674.648,1	65.641.186,4	350.769.631,8	292.577.198,9
Pessoal e Encargos Sociais	303.126.312,5	35.787.611,8	220.216.984,1	185.580.037,5
Juros e Encargos da Dívida (IX)	425.225,5	11.391,0	41.692,1	0,0
Outras Despesas Correntes	249.123.110,0	29.842.183,6	130.510.955,7	106.997.161,3
DESPESAS PRIMÁRIAS CORRENTES (X) = (VIII - IX)	552.249.422,6	65.629.795,4	350.727.939,7	292.577.198,9
DESPESAS DE CAPITAL (XI)	71.889.820,1	4.784.341,7	17.740.718,1	30.462.747,8
Investimentos	57.549.820,1	2.087.401,7	9.230.576,0	21.931.588,1
Inversões Financeiras	100.000,0	0,0	0,0	0,0
Concessão de Empréstimos (XII)	0,0	0,0	0,0	0,0
Aquisição de Título de Capital já Integralizado (XIII)	0,0	0,0	0,0	0,0
Demais Inversões Financeiras	100.000,0	0,0	0,0	0,0
Amortização da Dívida (XIV)	14.240.000,0	2.696.940,0	8.510.142,1	8.531.159,8
DESPESAS PRIMÁRIAS DE CAPITAL (XV) = (XI - XII - XIII - XIV)	57.649.820,1	2.087.401,7	9.230.576,0	21.931.588,0
RESERVA DE CONTINGÊNCIA (XVI)	400.000,0	0,0	0,0	0,0
RESERVA ORÇAMENTÁRIA DO RPPS (XVII)	0,0	0,0	0,0	0,0
DESPESA PRIMÁRIA TOTAL (XVIII) = (X + XV + XVI + XVII)	610.298.242,7	67.717.197,1	359.958.515,7	314.508.786,9
RESULTADO PRIMÁRIO (VII - XVIII)	-32.084.406,2	6.987.389,7	35.581.133,8	61.615.493,7
SALDO DE EXERCÍCIOS ANTERIORES			0,0	

DISCRIMINAÇÃO DA META FISCAL	VALOR CORRENTE
META DE RESULTADO PRIMÁRIO FIXADA NO ANEXO DE METAS FISCAIS DA LDO P/ EXERCÍCIO DE REFERÊNCIA	498.130,6

Fonte :

Nota : *Para efeito deste Demonstrativo, o montante das Transferências Correntes corresponde, dentre outras receitas, ao total das Transferências Intergovernamentais, excluídas as Deduções da Receita Corrente para Formação do FUNDEB.

Leandro B. de Oliveira
Subsecretário de Planejamento e Gestão Fazendária
Mat: 88.282

Luciano Rolim
Secretário de Fazenda e Planejamento
Mat: 87.749
P. M. S. C. M.

Cristiane da Silva Jiveira
Coord. de Gestão Contábil
CRC-RJ 109849-0

Samuel Aranda Neto
Coord. de Controle Interno - Mat. 94.463

SIGFIS - Versão 2013b

Data de Emissão: 25/11/2013

Anexo 6 do RREO

MUNICÍPIO DE SÃO JOÃO DE MERITI
RELATÓRIO RESUMIDO DA EXECUÇÃO ORÇAMENTÁRIA
DEMONSTRATIVO DOS RESTOS A PAGAR POR PODER E ÓRGÃO
ORÇAMENTOS FISCAL E DA SEGURIDADE SOCIAL
PERÍODO DE REFERÊNCIA : 5º Bimestre / 2013

R\$1,00

LRF, art 53, inciso V - Anexo 7

PODER/ÓRGÃO	RESTOS A PAGAR PROCESSADOS E NÃO PROCESSADOS LIQUIDADOS					RESTOS A PAGAR NÃO-PROCESSADOS				
	Inscritos		Canc.	Pagos	Saldo	Exerc. Ant.	Inscritos 2012	Canc.	Pagos	Saldo
	Exerc. Ant.	2012								
RESTOS A PAGAR (EXCETO INTRA-ORÇAMENTÁRI)										
EXECUTIVO										
PREFEITURA SÃO JOAO DE MERITI	-2.172.735,0	3.591.711,5	693,9	576.486,8	841.795,8	1.946.448,7	9.880.479,3	0,0	4.232.036,1	7.594.891,9
FUNDO MUN SAÚDE SÃO JOÃO DE MERITI	2.182.708,5	2.914.394,4	0,0	86.127,0	5.010.975,9	0,0	509.687,3	0,0	0,0	509.687,3
INSTITUTO PREV SERV PÚBL SÃO JOÃO ME	2.902.236,4	0,0	0,0	3.220.043,6	-317.807,2	2.052.654,7	0,0	0,0	0,0	2.052.654,7
FUNDO MUN DESENV ENS FUND SAO JOAC	923.157,1	3.047.994,1	0,0	38.292,0	3.932.859,2	22.063.040,6	14.577.415,7	0,0	2.795.335,4	33.845.120,9
FUNDO MUN DIR CRIANÇA ADOL S JOAO M	0,0	0,0	0,0	0,0	0,0	0,0	0,0	0,0	0,0	0,0
FUNDO ESP CONS AMB DESENV SUST SJ M	280.687,2	175.353,0	0,0	0,0	455.020,2	70.000,0	566.642,2	0,0	638.143,2	1.499,0
FUNDO MUN ASSIST SOCIAL SAO JOAO ME	680.849,4	312.075,6	0,0	0,0	1.002.925,0	383.437,6	581.818,9	0,0	64.056,4	901.200,0
FUNDO ILUM. PÚBLICA SÃO JOÃO DE MERI	1.537.997,6	255.800,8	0,0	0,0	1.793.798,4	123,0	2.058.259,8	0,0	0,0	2.058.382,8
LEGISLATIVO										
CAMARA SAO JOAO DE MERITI	-200,8	0,0	0,0	0,0	-200,8	178,2	1.570,0	0,0	0,0	1.748,2
TOTAL (I)	6.344.680,4	10.297.329,4	693,9	3.920.949,4	12.720.366,5	26.515.882,7	28.178.873,2	0,0	7.729.571,1	46.955.184,8
RESTOS A PAGAR (INTRA-ORÇAMENTÁRIOS) (II)										
EXECUTIVO										
PREFEITURA SÃO JOAO DE MERITI	-1.347.179,5	440.008,5	0,0	0,0	-907.171,0	37.730,4	2.120.811,2	0,0	0,0	2.158.541,6
FUNDO MUN SAÚDE SÃO JOÃO DE MERITI	18.086,0	0,0	0,0	0,0	18.086,0	0,0	2,0	0,0	0,0	2,0
FUNDO MUN DESENV ENS FUND SAO JOAC	93.475,5	665.053,5	0,0	0,0	758.529,0	43.721,4	272.097,9	0,0	0,0	315.819,3
FUNDO ESP CONS AMB DESENV SUST SJ M	0,0	29.921,1	0,0	25.667,0	4.254,1	0,0	0,0	0,0	0,0	0,0
FUNDO MUN ASSIST SOCIAL SAO JOAO ME	0,0	2.181,8	0,0	0,0	2.181,8	0,0	0,0	0,0	0,0	0,0
FUNDO ILUM. PÚBLICA SÃO JOÃO DE MERI	0,0	1.996,5	0,0	0,0	1.996,5	0,0	0,0	0,0	0,0	0,0
TOTAL (II)	-1.235.618,0	1.139.161,4	0,0	25.667,0	-122.123,6	81.451,8	2.392.911,1	0,0	0,0	2.474.382,9
TOTAL (I + II)	5.109.062,4	11.436.490,8	693,9	3.946.616,4	12.598.242,9	26.597.334,5	30.571.784,3	0,0	7.729.571,1	49.439.547,7

Leandro B. de Oliveira
Subsecretário de Planejamento
Gestão Fazendária
Mat: 88.282

Luciano Rolim
Secretário de Fazenda e
Planejamento - Mat: 87.749
P. M. S. J. M.

Cristiane da Silva Oliveira
Coord. de Gestão Contábil
CRC-RJ 1.098.79-0

SIGFIS - Versão 2013b

Data de Emissão: 25/11/2013

Samuel Aranda Neto
Secretário de Controle
Interno - Mat. 94.463

Anexo 7 do RREO

MUNICÍPIO DE SÃO JOÃO DE MERITI
RELATÓRIO RESUMIDO DA EXECUÇÃO ORÇAMENTÁRIA
DEMONSTRATIVO DAS RECEITAS E DESPESAS COM MANUTENÇÃO E DESENVOLVIMENTO DO ENSINO

ORÇAMENTOS FISCAL E DA SEGURIDADE SOCIAL
PERÍODO DE REFERÊNCIA : 5º Bimestre / 2013

R\$1,00

LEI 9.394/96, art 72 - Anexo 8

RECEITA RESULTANTE DE IMPOSTOS (caput do art. 212 da Constituição)	PREVISÃO INICIAL	PREVISÃO ATUALIZADA (a)	RECEITAS REALIZADAS		
			No Bimestre (b)	Até 5º Bim/2013	% (b/a)
1-RECEITAS DE IMPOSTOS	83.646.000,0	83.646.000,0	13.067.636,8	70.621.456,3	15,62
1.1-Receta Resultante do Imposto sobre a Propriedade Predial e Territorial Urbana - IPTU	44.026.000,0	44.026.000,0	4.198.540,7	32.067.218,6	9,54
Imposto sobre a Propriedade Predial e Territorial Urbana - IPTU	25.000.000,0	25.000.000,0	2.442.697,1	21.401.031,3	9,77
Multas, Juros de Mora e Outros Encargos do IPTU	26.000,0	26.000,0	0,0	0,0	0,00
Dívida Ativa do IPTU	19.000.000,0	19.000.000,0	1.755.843,6	10.666.187,3	9,24
Multas, Juros de Mora, Atualização Monetária e Outros Encargos da Dívida Ativa do IPTU	0,0	0,0	0,0	0,0	0,00
(-) Deduções da Receita do IPTU	0,0	0,0	0,0	0,0	0,00
1.2-Receta Resultante do Imposto sobre Transmissão Inter Vivos - ITBI	2.045.000,0	2.045.000,0	381.070,3	1.207.149,5	18,63
Imposto sobre Transmissão Inter Vivos - ITBI	2.045.000,0	2.045.000,0	381.070,3	1.207.149,5	18,63
Multas, Juros de Mora e Outros Encargos do ITBI	0,0	0,0	0,0	0,0	0,00
Dívida Ativa do ITBI	0,0	0,0	0,0	0,0	0,00
Multas, Juros de Mora, Atualização Monetária e Outros Encargos da Dívida Ativa do ITBI	0,0	0,0	0,0	0,0	0,00
(-) Deduções da Receita do ITBI	0,0	0,0	0,0	0,0	0,00
1.3-Receta Resultante do Imposto sobre Serviços de Qualquer Natureza - ISS	29.075.000,0	29.075.000,0	5.736.672,9	29.911.084,9	19,73
Imposto sobre Serviços de Qualquer Natureza - ISS	27.075.000,0	27.075.000,0	5.637.726,8	28.210.836,1	20,82
Multas, Juros de Mora e Outros Encargos do ISS	0,0	0,0	0,0	0,0	0,00
Dívida Ativa do ISS	2.000.000,0	2.000.000,0	98.946,1	1.591.656,7	4,95
Multas, Juros de Mora, Atualização Monetária e Outros Encargos da Dívida Ativa do ISS	0,0	0,0	0,0	108.592,1	0,00
(-) Deduções da Receita do ISS	0,0	0,0	0,0	0,0	0,00
1.4-Receta Resultante do Imposto sobre Renda Retido na Fonte - IRRF	8.500.000,0	8.500.000,0	2.751.352,7	7.436.003,3	32,37
Imposto de Renda Retido na Fonte - IRRF	8.500.000,0	8.500.000,0	2.751.352,7	7.436.003,3	32,37
Multas, Juros, de Mora e Outros Encargos do IRRF	0,0	0,0	0,0	0,0	0,00
Dívida Ativa do IRRF	0,0	0,0	0,0	0,0	0,00
Multas, Juros de Mora, Atualização Monetária e Outros Encargos da Dívida Ativa do IRRF	0,0	0,0	0,0	0,0	0,00
(-) Deduções da Receita do IRRF	0,0	0,0	0,0	0,0	0,00
1.5-Receta Resultante do Imposto Territorial Rural - ITR (CF. art 153, §4º, III)	0,0	0,0	0,0	0,0	0,00
ITR	0,0	0,0	0,0	0,0	0,00
Multas, Juros de Mora e Outros Encargos do ITR	0,0	0,0	0,0	0,0	0,00
Dívida Ativa do ITR	0,0	0,0	0,0	0,0	0,00
Multas, Juros de Mora, Atualização Monetária e Outros Encargos da Dívida Ativa do ITR	0,0	0,0	0,0	0,0	0,00
(-) Deduções da Receita do ITR	0,0	0,0	0,0	0,0	0,00
2-RECEITAS DE TRANSFERÊNCIAS CONSTITUCIONAIS E LEGAIS	129.510.630,0	129.510.630,0	19.312.695,2	109.335.630,8	14,91
2.1-Cota-Parte FPM	46.010.630,0	46.010.630,0	6.116.184,9	37.096.662,7	13,29
2.1.1-Parcela referente à CF art. 159, I, alínea b	46.010.630,0	46.010.630,0	6.116.184,9	37.096.662,7	13,29
2.1.2-Parcela referente à CF art. 159, I, alínea d	0,0	0,0	0,0	0,0	0,00
2.2-Cota-Parte ICMS	66.000.000,0	66.000.000,0	11.865.004,0	56.567.573,8	17,98
2.3-ICMS-Desoneração - L.C. nº87/1998	300.000,0	300.000,0	41.601,4	208.007,0	13,87
2.4-Cota-Parte IPI-Exportação	2.000.000,0	2.000.000,0	209.591,6	1.381.222,3	10,48
2.5-Cota-Parte ITR	0,0	0,0	0,0	0,0	0,00
2.6-Cota-Parte IPVA	15.200.000,0	15.200.000,0	1.080.313,3	14.052.165,0	7,11
2.7-Cota-Parte IOF-Ouro	0,0	0,0	0,0	0,0	0,00
3-TOTAL DA RECEITA BRUTA DE IMPOSTOS (1 + 2)	213.156.630,0	213.156.630,0	32.380.331,8	179.957.087,1	15,19

Leandro B. de Oliveira
Subsecretário de Planejamento
e Gestão Fazendária
Mat: 88.282

Luciano Rolim
Secretário de Fazenda e
Planejamento - Mat: 87.149
R.M.S. M.

Cristiane da Silva Oliveira
Coord. de Gestão Contábil
CRC-RJ 169849-0

Samuel Aranda Neto
Secretário de Controle
Interno - Mat: 94.468

Data de Emissão: 25/11/2013 22:44h

Anexo 8 do RREO

MUNICÍPIO DE SÃO JOÃO DE MERITI
RELATÓRIO RESUMIDO DA EXECUÇÃO ORÇAMENTÁRIA
DEMONSTRATIVO DAS RECEITAS E DESPESAS COM MANUTENÇÃO E DESENVOLVIMENTO DO ENSINO
DEMONSTRATIVO DAS RECEITAS E DESPESAS COM MANUTENÇÃO E DESENVOLVIMENTO DO ENSINO
ORÇAMENTOS FISCAL E DA SEGURANÇA SOCIAL
PERÍODO DE REFERÊNCIA : 5º Bimestre / 2013

R\$1,00

LEI 9.394/96, art 72 - Anexo 8

RECEITAS ADICIONAIS PARA FINANCIAMENTO DO ENSINO	PREVISÃO INICIAL	PREVISÃO ATUALIZADA (a)	RECEITAS REALIZADAS		% (b/a)
			No Bimestre (b)	<Período Atual>	
4-RECEITA DA APLIC. FINANC. DE OUTROS RECURSOS DE IMPOSTOS VINC. AO ENSINO	3.540.000,0	3.540.000,0	26.961,7	209.697,1	0,76
5-RECEITA DE TRANSFERÊNCIAS DO FNDE	15.969.000,0	15.969.000,0	2.631.161,6	8.190.879,7	16,48
5.1-Transferências do Salário-Educação	10.671.000,0	10.671.000,0	1.908.876,8	7.091.217,3	17,89
5.2-Outras Transferências do FNDE	5.298.000,0	5.298.000,0	722.284,8	1.099.662,4	13,63
5.3-Aplicação Financeira dos Recursos do FNDE	0,0	0,0	0,0	0,0	0,00
6-RECEITA DE TRANSFERÊNCIAS DE CONVÊNIOS	0,0	0,0	0,0	0,0	0,00
6.1-Transferências de Convênios	0,0	0,0	0,0	0,0	0,00
6.2-Aplicação Financeira de Recursos de Convênios	0,0	0,0	0,0	0,0	0,00
7-RECEITA DE OPERAÇÕES DE CRÉDITO	923.000,0	923.000,0	0,0	0,0	0,00
8-OUTRAS RECEITAS PARA FINANCIAMENTO DO ENSINO	0,0	0,0	0,0	0,0	0,00
9-TOTAL RECEITAS ADICIONAIS PARA FINANCIAMENTO DO ENSINO (4 + 5 + 6 + 7 + 8)	20.432.000,0	20.432.000,0	2.658.123,3	8.400.576,8	13,01

FUNDEB

RECEITAS DO FUNDEB	PREVISÃO INICIAL	PREVISÃO ATUALIZADA (a)	RECEITAS REALIZADAS		% (b/a)
			No Bimestre (b)	Até 5º Bim/2013	
10-RECEITAS DESTINADAS AO FUNDEB	25.902.126,0	25.902.126,0	3.862.539,0	21.883.765,8	14,91
10.1-Cota-Parte FPM Destinada ao FUNDEB - (20% de 2.1.1)	9.202.126,0	9.202.126,0	1.223.236,9	7.419.331,6	13,29
10.2-Cota-Parte ICMS Destinada ao FUNDEB - (20% de 2.2)	13.200.000,0	13.200.000,0	2.373.000,8	11.344.982,6	17,98
10.3-ICMS-Desoneração Destinada ao FUNDEB - (20% de 2.3)	60.000,0	60.000,0	8.320,3	58.241,9	13,87
10.4-Cota-Parte IPI-Exportação Destinada ao FUNDEB - (20% de 2.4)	400.000,0	400.000,0	41.918,3	276.244,5	10,48
10.5-Cota-Parte ITR cu ITR arrecadado (20% de 1.5 + 2.5)	0,0	0,0	0,0	0,0	0,00
10.6-Cota-Parte IPVA Destinada ao FUNDEB - (20% de 2.6)	3.040.000,0	3.040.000,0	216.062,7	2.784.965,2	7,11
11-RECEITAS RECEBIDAS DO FUNDEB	65.635.000,0	65.635.000,0	12.625.526,9	66.899.427,9	19,24
11.1-Transferências de Recursos do FUNDEB	65.635.000,0	65.635.000,0	12.586.214,7	66.814.566,4	19,18
11.2-Complementação da União ao FUNDEB	0,0	0,0	0,0	0,0	0,00
11.3-Receita da Aplicação Financeira dos Recursos FUNDEB	0,0	0,0	39.312,2	84.861,5	0,00
12-RESULTADO LÍQUIDO DAS TRANSFERÊNCIAS DO FUNDEB (11.1 - 10)	39.732.874,0	39.732.874,0	8.723.675,7	44.930.800,6	21,96

[SE RESULTADO LÍQUIDO DA TRANSFERÊNCIA (11 > 0)] = ACRÉSCIMO RESULTANTE DAS TRANSFERÊNCIAS DO FUNDEB
[SE RESULTADO LÍQUIDO DA TRANSFERÊNCIA (11 > 0)] = DECRÉSCIMO RESULTANTE DAS TRANSFERÊNCIAS DO FUNDEB

DESPESAS DO FUNDEB	DOTAÇÃO INICIAL	DOTAÇÃO ATUALIZADA (d)	DESPESAS LIQUIDADAS		% (f)=(e/d)x100
			No Bimestre	Até o Bimestre (e)	
13-PAGAMENTO DOS PROFISSIONAIS DO MAGISTÉRIO	54.500.000,0	63.020.000,0	9.871.018,3	54.929.214,9	87,16
13.1-Com Educação Infantil	5.500.000,0	10.870.000,0	1.784.216,0	11.567.729,2	106,42
13.2-Com Ensino Fundamental	49.000.000,0	52.150.000,0	8.086.802,3	43.361.485,7	83,15
14-OUTRAS DESPESAS	11.085.000,0	26.373.500,0	5.759.371,7	14.309.198,8	54,26
14.1-Com Educação Infantil	1.850.000,0	4.048.500,0	1.307.056,7	-78.883,7	-1,95
14.2-Com Ensino Fundamental	9.235.000,0	22.325.000,0	4.452.315,0	14.388.082,5	64,45
15-TOTAL DAS DESPESAS DO FUNDEB (13+14)	65.585.000,0	89.393.500,0	15.630.390,0	69.238.413,7	77,45
16-DEDUÇÕES PARA FINS DE LIMITE DO FUNDEB PARA PAGAMENTO DOS PROFISSIONAIS DE ENSINO					0,00
16-RESTOS A PAGAR INSCRITOS NO EXERCÍCIO SEM DISPONIBILIDADE FINANCEIRA DE RECURSOS DO FUNDEB					126,90
17-DESPESAS CUSTEADAS COM O SUPERÁVIT FINANCEIRO, DO EXERCÍCIO ANTERIOR, DO FUNDEB					126,90
18-TOTAL DE DEDUÇÕES CONSIDERADAS PARA FINS DE LIMITE DO FUNDEB(16+17)					82,11
19-MÍNIMO DE 60% DO FUNDEB NA REMUNERAÇÃO DO MAGISTÉRIO COM EDUCAÇÃO INFANTIL E ENSINO FUNDAMENTAL (13-18)/(11) x 100%					
19-MÍNIMO DE 60% DO FUNDEB NA REMUNERAÇÃO DO MAGISTÉRIO COM EDUCAÇÃO INFANTIL E ENSINO FUNDAMENTAL (13-18)/(11) x 100%					
20-RECURSOS RECEBIDOS DO FUNDEB EM 2012 QUE NÃO FORAM UTILIZADOS					0,00
21-DESPESAS CUSTEADAS COM O SALDO DO ITEM 20 ATÉ O PRIMEIRO TRIMESTRE DE 2013					0,00

Leandro B. de O.
Secretário de Fazenda e
Planejamento - Mat. 87.749
P. M. S. J. M.

Luciano Rolim
Secretário de Fazenda e
Planejamento - Mat. 87.749
P. M. S. J. M.

Cristiane da Silva Oliveira
Coord. de Gestão Contábil
CRC-RJ 109849-0

Samuel Aranda Neto
Secretário de Controle
Interno - Mat. 94.463

Data de Emissão: 25/11/2013 22:44h

Anexo 8 do RREO

MUNICÍPIO DE SÃO JOÃO DE MERITI
RELATÓRIO RESUMIDO DA EXECUÇÃO ORÇAMENTÁRIA
DEMONSTRATIVO DAS RECEITAS E DESPESAS COM MANUTENÇÃO E DESENVOLVIMENTO DO ENSINO

ORÇAMENTOS FISCAL E DA SEGURIDADE SOCIAL
PERÍODO DE REFERÊNCIA : 5º Bimestre / 2013

R\$1,00

LEI 9.394/96, art 72 - Anexo 8

MANUTENÇÃO E DESENVOLVIMENTO DO ENSINO - DESPESAS NÃO CUSTEADAS COM A RECEITA RESULTANTE DE IMPOSTOS E RECURSOS DO FUNDEB					
RECEITAS COM AÇÕES TÍPICAS DE MANUTENÇÃO E DESENVOLVIMENTO DO ENSINO	PREVISÃO INICIAL	PREVISÃO ATUALIZADA (a)	RECEITAS REALIZADAS		
			No Bimestre (b)	Até o Bimestre (c)	% (b/a)
22-IMPOSTOS E TRANSFERÊNCIAS DESTINADAS A MDE (25% DE 3)	53.289.157,5	53.289.157,5	8.095.082,9	44.989.271,8	84,42
DESPESAS COM AÇÕES TÍPICAS DE MANUTENÇÃO E DESENVOLVIMENTO DO ENSINO					
DESPESAS COM AÇÕES TÍPICAS DE MANUTENÇÃO E DESENVOLVIMENTO DO ENSINO	DOTAÇÃO INICIAL	DOTAÇÃO ATUALIZADA (d)	DESPESAS LIQUIDADAS		
			No Bimestre	Até o Bimestre (e)	% (f)=(e/d)x100
23-EDUCAÇÃO INFANTIL	17.750.000,0	25.165.450,0	3.328.086,7	12.381.371,0	49,20
23.1-Despesas Custeadas com Recursos do FUNDEB	7.350.000,0	14.918.500,0	3.091.272,7	11.488.845,5	77,01
23.2-Despesas Custeadas com Outros Recursos de Impostos	10.400.000,0	10.246.950,0	236.814,0	892.525,5	8,71
24-ENSINO FUNDAMENTAL	70.615.000,0	90.833.645,0	14.817.813,9	63.462.239,5	69,87
24.1-Despesas Custeadas com Recursos do FUNDEB	58.235.000,0	74.475.000,0	12.539.117,3	57.749.568,2	77,54
24.2-Despesas Custeadas com Outros Recursos de Impostos	12.381.000,0	16.358.645,0	2.278.696,6	5.712.671,3	34,92
25-ENSINO MÉDIO	0,0	0,0	0,0	0,0	0,00
26-ENSINO SUPERIOR	0,0	0,0	0,0	0,0	0,00
27-ENSINO PROFISSIONAL NÃO INTEGRADO AO ENSINO REGULAR	0,0	0,0	0,0	0,0	0,00
28-OUTRAS	0,0	0,0	0,0	0,0	0,00
29-TOTAL DESPESAS COM AÇÕES TÍPICAS DE MDE(23+24+25+26+27+28)	88.366.000,0	115.999.095,0	18.145.900,6	75.843.610,5	65,38
VALOR					
DEDUÇÕES CONSIDERADAS PARA FINS DE LIMITE CONSTITUCIONAL				44.930.800,60	
30-RESULTADO LÍQUIDO DAS TRANSFERÊNCIAS DO FUNDEB = (12)					
31-DESPESAS CUSTEADAS COM A COMPLEMENTAÇÃO DO FUNDEB NO EXERCÍCIO					
32-RECEITA DE APLICAÇÃO DOS RECURSOS DO FUNDEB ATÉ O BIMESTRE = (50 h)					
33-DESPESAS CUSTEADAS COM O SUPERÁVIT FINANCEIRO DO FUNDEB DO EXERCÍCIO ANTERIOR					
34-DESPESAS CUSTEADAS COM O SUPERÁVIT FINANCEIRO DE OUTROS RECURSOS DE IMPOSTOS DO EXERCÍCIO ANTERIOR					
35-RESTOS A PAGAR INSCRITOS NO EXERCÍCIO SEM DISPONIBILIDADE FINANCEIRA DE RECURSOS DE IMPOSTOS VINCULADOS AO ENSINO					
36-CANCELAMENTO, NO EXERCÍCIO, DE RESTOS A PAGAR INSCRITOS COM DISPONIBILIDADE FINANCEIRA DE RECURSOS DE IMPOSTOS VINCULADOS AO ENSINO = (46g)					
37-TOTAL DAS DEDUÇÕES CONSIDERADAS PARA FINS DE LIMITES CONSTITUCIONAIS (30+31+32+33+34+35+36)					
38-TOTAL DAS DESPESAS PARA FINS DE LIMITE (23+24)-37					
39-MÍNIMO DE 25% DAS RECEITAS RESULTANTES DE IMPOSTOS NA MANUTENÇÃO E DESENVOLVIMENTO DO ENSINO ((38)/(3))x100%					
VALOR					
44-RESULTADO LÍQUIDO DAS DESPESAS COM MANUTENÇÃO E DESENVOLVIMENTO DO ENSINO					
45-TOTAL DAS DESPESAS COM MANUTENÇÃO E DESENVOLVIMENTO DO ENSINO					
VALOR					
OUTRAS INFORMAÇÕES PARA CONTROLE					
OUTRAS DESPESAS CUSTEADAS COM RECEITAS ADICIONAIS PARA FINANCIAMENTO DO ENSINO	DOTAÇÃO INICIAL	DOTAÇÃO ATUALIZADA (d)	DESPESAS LIQUIDADAS		
			No Bimestre	Até o Bimestre (e)	% (f)=(e/d)x100
40-DESPESAS CUSTEADAS C/APLIC. FIN. EM OUTROS RECURSOS DE IMPOSTOS VINC. A	0,0	0,0	0,0	0,0	0,00
41-DESPESAS CUSTEADAS COM A CONTRIBUIÇÃO DO SALÁRIO-EDUCAÇÃO	1.008.000,0	1.767.000,0	1.036.769,6	2.876.140,5	162,77
42-DESPESAS CUSTEADAS COM OPERAÇÃO DE CRÉDITO	923.000,0	150,0	0,0	250.302,7	6,868,47
43-DESPESAS CUSTEADAS COM OUTRAS RECEITAS PARA FINANCIAMENTO DO ENSINO	4.573.000,0	4.824.216,4	480.842,6	950.869,4	19,71
44-TOTAL OUTRAS DESPESAS CUSTEADAS C/RECEITAS ADIC. P/FINANC. DO ENSINO (40+41+42+43)	6.504.000,0	6.591.366,4	1.517.612,2	4.077.312,6	61,86
45-TOTAL GERAL DAS DESPESAS COM MDE (29+44)	94.870.000,0	122.590.461,4	19.663.512,8	79.920.923,1	65,19
Cancelado em 2013					
46-RESTOS A PAGAR INSCRITOS COM DISPONIBILIDADE FINANCEIRA DE RECURSOS DE IMPOSTOS VINCULADOS AO ENSINO					
46-RESTOS A PAGAR DE DESPESAS COM MANUTENÇÃO E DESENVOLVIMENTO DO ENSINO					
VALOR					
FLUXO FINANCEIRO DOS RECURSOS DO FUNDEB					
47-SALDO FINANCEIRO DO FUNDEB EM 31 DE DEZEMBRO DE <EXERCÍCIO ANTERIOR>					
48-(+) INGRESSO DE RECURSOS DO FUNDEB ATÉ O BIMESTRE					
49-(-) PAGAMENTOS EFETUADOS ATÉ O BIMESTRE					
50-(+) RECEITA DE APLICAÇÃO FINANCEIRA DOS RECURSOS DO FUNDEB ATÉ O BIMESTRE					
51-(-) SALDO FINANCEIRO DO FUNDEB NO EXERCÍCIO ATUAL					

FONTE:

1 Caput do artigo 212 da CF/1988

2 Os valores referentes a parcela dos restos a pagar inscritos sem disponibilidade financeira vinculada à educação deverão ser informados somente no RREO do último bimestre do exercício.

3 Limites mínimos anuais a serem cumpridos no encerramento do exercício, no âmbito de atuação prioritária, conforme Lei 9.394/96, art. 11, V.

AJUSTE DAS DESPESAS COM MANUTENÇÃO E DESENVOLVIMENTO DO ENSINO

VINCULADAS ÀS RECEITAS RESULTANTES DE IMPOSTOS	6.605.196,80
Despesas com Ensino Fundamental (24.2)	5.712.671,30
Despesas com Educação Infantil em Creches e Pré-Escolas (23.2)	892.525,50
Outras Despesas com Ensino	0,00
PARCELA DAS TRANSFERÊNCIAS DESTINADA À FORMAÇÃO DO FUNDEB (10)	21.883.765,80
INATIVOS PAGOS COM RECURSOS DO TESOUREO (40)	0,00
Despesas com Ensino Fundamental	0,00
Despesas com Educação Infantil em Creches e Pré-Escolas	0,00
TOTAL DA DESPESA COM MANUTENÇÃO E DESENVOLVIMENTO DO ENSINO - (24.2 + 23.2 + 10 + 40)	28.488.962,60

AJUSTE DA TABELA DE CUMPRIMENTO DOS LIMITES CONSTITUCIONAIS

Mínimo de <25%> das receitas resultantes de impostos na manutenção e desenvolvimento do ensino - Caput do artigo 212 da CF/88	15,83
Mínimo de <60%> do FUNDEB na remuneração do magistério do Ensino Fundamental - caput § 5º do artigo 60 do ADCT	82,11

Leandro B. de Oliveira
Secretário de Planejamento
e Gestão Fazendária
Mat: 88.282

Luciano Rolim
Secretário de Fazenda e
Planejamento - Mat: 87.749
P. M. S. J. M.

Cristiane da Silva Oliveira
Coord. de Gestão Contábil
CRC-RJ 109849-0

Silvia Miranda Neto
Secretário de Controle
Mat: 94.463

Data de Emissão: 25/11/2013 22:44h

Anexo 8 do RREO

MUNICÍPIO DE SÃO JOÃO DE MERITI
RELATÓRIO RESUMIDO DA EXECUÇÃO ORÇAMENTÁRIA
DEMONSTRATIVO DAS RECEITAS DE IMPOSTOS E DAS DESPESAS PRÓPRIAS COM SAÚDE
ORÇAMENTOS FISCAL E DA SEGURIDADE SOCIAL
PERÍODO DE REFERÊNCIA : 5º Bimestre / 2013

		R\$ 1,00					
ADCT, art 77 - Anexo 12							
RECEITAS PARA APURAÇÃO DA APLICAÇÃO EM AÇÕES E SERVIÇOS PÚBLICOS DE SAÚDE		PREVISÃO INICIAL	PREVISÃO ATUALIZADA (a)	RECEITAS REALIZADAS Até 5º Bim/2013 (b)	% (b/a)		
RECEITA DE IMPOSTOS LIQUIDA (I)		83.646.000,0	83.646.000,0	70.621.456,3	84,43		
Imposto Predial e Territorial Urbano - IPTU		25.000.000,0	25.000.000,0	21.401.031,3	85,60		
Imposto sobre Transmissão de Bens Intervivos - ITBI		2.045.000,0	2.045.000,0	1.207.149,5	59,03		
Imposto sobre Serviços de Qualquer Natureza - ISS		27.075.000,0	27.075.000,0	28.210.836,1	104,20		
Imposto de Renda Retido na Fonte - IRRF		8.500.000,0	8.500.000,0	7.438.003,3	87,48		
Imposto Territorial Rural - ITR		0,0	0,0	0,0	0,00		
Multas, Juros de Mora e Outros Encargos dos Impostos		26.000,0	26.000,0	0,0	0,00		
Dívida Ativa dos Impostos		21.000.000,0	21.000.000,0	12.257.844,0	58,37		
Multas, Juros de Mora e Outros Encargos da Dívida Ativa		0,0	0,0	108.592,1	0,00		
RECEITAS DE TRANSFERÊNCIAS CONSTITUCIONAIS		129.510.630,0	129.510.630,0	109.335.630,8	84,42		
Cota-Parte FPM		46.010.630,0	46.010.630,0	37.096.662,7	80,63		
Cota-Parte ITR		0,0	0,0	0,0	0,00		
Cota-Parte IPVA		15.200.000,0	15.200.000,0	14.082.165,0	92,65		
Cota-Parte ICMS		66.000.000,0	66.000.000,0	58.567.573,8	85,71		
Cota-Parte IPI-Exportação		2.000.000,0	2.000.000,0	1.381.222,3	69,06		
Compensações Financeiras Provenientes de Impostos e Transferências		0,0	0,0	0,0	0,00		
CONSTITUCIONAIS		300.000,0	300.000,0	208.007,0	69,34		
Desoneração ICMS (LC 87/96)		300.000,0	300.000,0	208.007,0	69,34		
Outras		0,0	0,0	0,0	0,00		
TOTAL DAS RECEITAS PARA APURAÇÃO DA APLICAÇÃO EM AÇÕES E SERVIÇOS PÚBLICOS DE SAÚDE (III) = I + II		213.156.630,0	213.156.630,0	179.957.087,1	84,42		
RECEITAS ADICIONAIS PARA FINANCIAMENTO DA SAÚDE		PREVISÃO INICIAL	PREVISÃO ATUALIZADA (c)	RECEITAS REALIZADAS Até 5º Bim/2013 (d)	% (d/c)		
TRANSFERÊNCIA DE RECURSOS DO SISTEMA ÚNICO DE SAÚDE-SUS		88.079.470,0	88.079.470,0	46.624.946,4	52,94		
Provenientes da União		79.725.470,0	79.725.470,0	42.257.809,3	53,00		
Provenientes dos Estados		7.054.000,0	7.054.000,0	3.719.806,4	52,73		
Provenientes de Outros Municípios		0,0	0,0	0,0	0,00		
Outras Receitas do SUS		1.300.000,0	1.300.000,0	647.330,7	49,79		
TRANSFERÊNCIAS VOLUNTÁRIAS		0,0	0,0	0,0	0,00		
RECEITAS DE OPERAÇÕES DE CRÉDITO VINCULADAS À SAÚDE		0,0	0,0	0,0	0,00		
OUTRAS RECEITAS PARA FINANCIAMENTO DA SAÚDE		0,0	0,0	0,0	0,00		
TOTAL RECEITAS ADICIONAIS PARA FINANCIAMENTO DA SAÚDE		88.079.470,0	88.079.470,0	46.624.946,4	52,94		
DESPESAS COM SAÚDE (Por Grupo de Natureza da Despesa)		DOTAÇÃO INICIAL	DOTAÇÃO ATUALIZADA (e)	DESPESAS EMPENHADAS Até 5º Bim/2013 (f)	% (f/e)	DESPESAS LIQUIDADAS Até 5º Bim/2013 (g)	% (g/e)
DESPESAS CORRENTES		118.269.445,0	128.487.918,6	91.967.728,6	71,59	87.987.283,4	68,49
Pessoal e Encargos Sociais		51.534.870,0	52.229.570,0	42.898.125,5	82,13	42.898.125,5	82,13
Juros e Encargos da Dívida		0,0	0,0	0,0	0,00	0,0	0,00
Outras Despesas Correntes		66.734.575,0	76.238.348,6	49.069.603,1	64,36	45.089.157,9	59,14
DESPESAS DE CAPITAL		5.569.025,0	5.479.291,0	2.698.984,5	49,26	2.727.457,9	49,78
Investimentos		5.569.025,0	5.479.291,0	2.698.984,5	49,26	2.727.457,9	49,78
Inversões Financeiras		0,0	0,0	0,0	0,00	0,0	0,00
Amortização da Dívida		0,0	0,0	0,0	0,00	0,0	0,00
TOTAL DAS DESPESAS COM SAÚDE (IV)		123.838.470,0	133.947.209,6	94.666.713,1	70,67	90.714.741,3	67,72
DESPESAS COM SAÚDE NÃO COMPUTADAS PARA FINS DE APURAÇÃO DO PERCENTUAL MÍNIMO		DOTAÇÃO INICIAL	DOTAÇÃO ATUALIZADA	DESPESAS EMPENHADAS Até 5º Bim/2013 (h)	% (h/V0)	DESPESAS LIQUIDADAS Até 5º Bim/2013 (i)	% (i/V0)
DESPESAS COM INATIVOS E PENSIONISTAS		0,0	0,0	0,0	0,00	0,0	0,00
DESPEZA COM ASSISTÊNCIA À SAÚDE QUE NÃO ATENDE AO PRINCÍPIO DE ACESSO UNIVERSAL		0,0	0,0	0,0	0,00	0,0	0,00
DESPESAS CUSTEADAS COM OUTROS RECURSOS		86.779.470,0	93.898.209,6	58.758.494,4	62,07	57.680.099,2	63,58
Recursos de Transferência do Sistema Único de Saúde - SUS		86.778.470,0	93.897.209,6	58.758.494,4	62,07	57.680.099,2	63,58
Recursos de Operações de Crédito		0,0	0,0	0,0	0,00	0,0	0,00
Outros Recursos		1.000,0	1.000,0	0,0	0,00	0,0	0,00
OUTRAS AÇÕES E SERVIÇOS NÃO COMPUTADOS		0,0	0,0	0,0	0,00	0,0	0,00
RESTOS A PAGAR NÃO PROCESSADOS INSCRITOS INDEVIDAMENTE NO EXERCÍCIO SEM DISPONIBILIDADE*		0,0	0,0	0,0	0,00	0,0	0,00
DESPESAS CUSTEADAS COM DISPONIBILIDADE DE CAIXA VINCULADA AOS RESTOS A PAGAR CANCELADOS*		0,0	0,0	0,0	0,00	0,0	0,00
DESPESAS CUSTEADAS C/REC.VINCULADOS À PARCELA DO % MÍNIMO* NÃO APLICADAS EM AÇÕES E SERV. SAÚDE EM EXER. ANTERIORES		0,0	0,0	0,0	0,00	0,0	0,00
TOTAL DAS DESPESAS COM SAÚDE NÃO COMPUTADAS (V)		86.779.470,0	93.898.209,6	58.758.494,4	62,07	57.680.099,2	63,58
TOTAL DAS DESPESAS COM AÇÕES E SERVIÇOS PÚBLICOS DE SAÚDE (VI) = (IV - V)		37.059.000,0	40.049.000,0	35.908.218,7	37,93	33.034.642,1	36,42

Leandro B. de Oliveira
Subsecretário de Planejamento e Gestão Fazendária
Mat: 88.282
SIGFIS - Versão 2013b

Luciano Rolim
Secretário de Fazenda e Planejamento - Mat: 87.749
Cristiane da Silva Oliveira
Coord. de Gestão Contábil - Mat: 94.462
CRC-RJ 109849-0

Samuel Aranda Neto
Secretário de Controle - Mat: 94.462

Data de Emissão: 25/11/2013 22:44h

Anexo 12 do RREO

PERCENTUAL DE APLICAÇÃO EM AÇÕES E SERVIÇOS PÚBLICOS DE SAÚDE SOBRE A RECEITA DE IMPOSTOS LÍQUIDA E TRANSFERÊNCIAS CONSTITUCIONAIS E LEGAIS (VII%) = (VII / IIIb X 100) - LIMITE CONSTITUCIONAL 15% ***					18,4 %	
VALOR REFERENTE À DIFERENÇA ENTRE O VALOR EXECUTADO E O LIMITE MÍNIMO CONSTITUCIONAL [(VII - 15)/100xIIIb] *					6.041.079,0	
EXECUÇÃO DE RESTOS A PAGAR NÃO PROCESSADOS INSCRITOS COM DISPONIBILIDADE DE CAIXA	INSCRITOS	CANCELADOS/PRESCRITOS	PAGOS	A PAGAR	PARCELA CONSIDERADA NO LIMITE	
Inscritos em 2012	0,0	0,0	0,00	0,00	0,00	
Total	0,0	0,0	0,00	0,00	0,00	
CONTROLE DOS RESTOS A PAGAR CANCELADOS OU PRESCRITOS PARA FINS DE APLICAÇÃO DA DISPONIBILIDADE DE CAIXA CONFORME ARTIGO 24, §1º E §2º			RESTOS A PAGAR CANCELADOS OU PRESCRITOS			
			Saldo Inicial	Despesas custeadas no exercício de referência (j)	Saldo Final (Não Aplicado)	
Restos a Pagar Cancelados ou Prescritos em 2012			0,0	0,0	0,00	
Total (VIII)			0,0	0,0	0,00	
CONTROLE DO VALOR REFERENTE AO PERCENTUAL MÍNIMO NÃO CUMPRIDO EM EXERCÍCIOS ANTERIORES PARA FINS DE APLICAÇÃO DOS RECURSOS VINCULADOS CONFORME ART. 25 E 26			LIMITE NÃO CUMPRIDO			
			Saldo Inicial	Despesas custeadas no exercício de referência (k)	Saldo Final (Não Aplicado)	
Diferença de limite não cumprido em 2012			0,0	0,0	0,00	
Total (IX)			0,0	0,0	0,00	
DESPESAS COM SAÚDE (Por Subfunção)	DOTAÇÃO INICIAL	DOTAÇÃO ATUALIZADA	DESPESAS EMPENHADAS		DESPESAS LIQUIDADAS	
			Até 5º Bim/2013 (l)	% (l / total l)	Até 5º Bim/2013 (m)	% (m / total m)
Atenção Básica	32.558.670,0	32.024.603,0	21.996.716,8	23,26	21.711.158,0	23,93
Assistência Hospitalar e Ambulatorial	39.831.480,0	40.630.076,8	25.624.212,6	27,09	27.414.868,3	30,22
Suporte Profilático e Terapêutico	5.180.665,0	14.983.741,8	11.085.532,5	11,72	5.085.272,0	5,61
Vigilância Sanitária	0,0	0,0	0,0	0,00	0,0	0,00
Vigilância Epidemiológica	2.513.655,0	2.513.655,0	1.998.154,6	2,11	1.295.377,8	1,43
Alimentação e Nutrição	2.000,0	3.049.184,0	0,0	0,00	0,0	0,00
Outras Subfunções	43.752.000,0	43.793.133,0	33.884.396,6	35,82	35.208.865,0	38,81
TOTAL	123.838.470,0	136.994.393,6	94.589.013,1	100,00	90.715.541,1	100,00

Fonte:

- * Esta linha apresentará valor somente no Relatório Resumido da Execução Orçamentária do último bimestre do exercício.
- ** O valor apresentado na intercessão com a coluna "i" ou com a coluna "h+i" (último bimestre) deverá ser o mesmo apresentado no "total j".
- *** O valor apresentado na intercessão com a coluna "l" ou com a coluna "h+l" (último bimestre) deverá ser o mesmo apresentado no "total k".
- * Limite anual mínimo a ser cumprido no encerramento do exercício.
- * Durante o exercício esse valor servirá para o monitoramento no art. 23 da LC 141/2012.
- * No último bimestre será utilizada a fórmula: VI(h+i) - (15 x IIIb/100)

Leandro B. de Oliveira
Subsecretário de Planejamento e Gestão Fazendária
Mat: 88.282

Luciano Rolim
Secretário de Fazenda e Planejamento - Mat: 87.749
P. M. S. J. M.

Cristiane da Silva Oliveira
Coord. de Gestão Contábil
CRC-RJ 189849-0

Samuel Aranda Neto
Secretário de Controle Interno - Mat: 94.463

Data de Emissão: 25/11/2013 22:44h

Anexo 12 do RREO

MUNICÍPIO DE SÃO JOÃO DE MERITI - PODER EXECUTIVO
DEMONSTRATIVO SIMPLIFICADO DO RELATÓRIO RESUMIDO DA EXECUÇÃO ORÇAMENTÁRIA
DEMONSTRATIVO SIMPLIFICADO
ORÇAMENTOS FISCAL E DA SEGURIDADE SOCIAL
PERÍODO DE REFERÊNCIA : 5º Bimestre / 2013

		R\$1,00			
BALANÇO ORÇAMENTÁRIO - RECEITAS		No bimestre	Até o bimestre		
Previsão Inicial de Receita		0,0	600.000.000,0		
Previsão Atualizada da Receita		0,0	600.000.000,0		
Receitas Realizadas		75.738.168,8	399.584.747,3		
Deficit Orçamentário		0,0	0,0		
Saldos de Exercícios Anteriores (utilizados para créditos adicionais)		0,0	0,0		
BALANÇO ORÇAMENTÁRIO - DESPESAS		No bimestre	Até o bimestre		
Dotação Inicial		0,0	600.000.000,0		
Dotação Atualizada		0,0	624.964.468,1		
Despesas Empenhadas		43.429.283,9	496.866.656,4		
Despesas Liquidadas		70.425.528,1	368.510.350,0		
Superavit Orçamentário		0,0	31.074.397,3		
DESPESAS POR FUNÇÃO/SUBFUNÇÃO		No bimestre	Até o bimestre		
Despesas Empenhadas		43.429.283,9	496.866.656,4		
Despesas Liquidadas		70.425.528,1	368.510.350,0		
RECEITA CORRENTE LÍQUIDA - RCL		Até o bimestre			
Receita Corrente Líquida		414.304.095,5			
RECEITAS/DESPESAS DOS REGIMES DE PREVIDENCIA		No bimestre	Até o bimestre		
Regime Próprio de Previdência Social dos Servidores Públicos		7.435.383,2	33.401.051,4		
Receitas Previdenciárias realizadas (III)		7.797.017,2	34.890.035,1		
Despesas Previdenciárias liquidadas (IV)		-361.634,0	-1.288.983,7		
Resultado Previdenciário (III-IV)					
RESULTADOS NOMINAL E PRIMÁRIO		Meta Fixada no Anexo de Metas Fiscais da LDO (a)	Resultado Apurado Até o Bimestre (b)	% em Relação à Meta (b/a)	
Resultado Nominal		655.735,0	-100.799.245,0	-15,372,0%	
Resultado Primário		498.130,8	35.581.133,8	7,142,9%	
MOVIMENTAÇÃO DE RESTOS A PAGAR		Inscrição	Cancelamento até o bimestre	Pagamento até o bimestre	Saldo a pagar
POR PODER					
RESTOS A PAGAR PROCESSADOS					
Poder Executivo		16.545.754,0	693,9	3.946.616,4	12.598.443,7
Poder Legislativo		-200,8	0,0	0,0	-200,8
RESTOS A PAGAR NÃO PROCESSADOS					
Poder Executivo		30.570.214,3	0,0	7.729.571,1	49.437.799,5
Poder Legislativo		1.570,0	0,0	0,0	1.748,2
TOTAL		47.117.337,5	693,9	11.676.187,5	62.037.790,8
DESPESAS COM MANUTENÇÃO E DESENVOLVIMENTO DO ENSINO - MDE		Valor Apurado até o bimestre	Limites Constitucionais Anuais		
Mínimo Anual de 25% das Receitas de Impostos na Manutenção e Desenvolvimento do Ensino - MDE		30.827.821,5	%Mínimo Aplicar Exerc	%Aplicado até o bimestre	
			25%	17,1%	
Mínimo Anual de 60% do FUNDEB na Remuneração dos Professores do Ensino Fundamental		54.929.214,9	60%	82,1%	
RECEITAS DE OPERAÇÕES DE CRÉDITO E DESPESAS DE CAPITAL		Valor Apurado Até o Bimestre	Saldo a Realizar		
Receita de Operação de Crédito					
Despesa de Capital Líquida					
PROJEÇÃO ATUARIAL DOS REGIMES DE PREVIDÊNCIA		Exercício em Referência	10º Exercício	20º Exercício	35º Exercício
Regime Próprio de Previdência Social dos Servidores Públicos					
Receitas Previdenciárias (IV)					
Despesas Previdenciárias (V)					
Resultado Previdenciário (VI)=(IV-V)					
RECEITA DA ALIENAÇÃO DE ATIVOS E APLICAÇÃO DOS RECURSOS		Valor Apurado Até o Bimestre	Saldo a Realizar		
Receita de Capital Resultante da Alienação de Ativos					
Aplicação dos Recursos da Alienação de Ativos					
DESPESAS COM AÇÕES E SERVIÇOS PÚBLICOS DE SAÚDE		Valor Apurado Até o Bimestre	Limite Constitucional Anual		
Despesas Próprias com Ações e Serviços Públicos de Saúde			%Mínimo a Aplicar no Exercício	% Aplicado até o bimestre	
DESPESAS DE CARÁTER CONTINUADO, DERIVADAS DE PPP'S CONTRATADAS		Valor Apurado no Exercício Corrente			
Total das despesas / RCL (%)					

FONTE:

Leonardo B. de Oliveira
Subsecretário de Planejamento e Gestão Fazendária
Mat: 88.282

Luciano Rolim
Secretário de Fazenda e Planejamento
Mat: 87.749
P. M. S. J. M.

Cristiane da Silva Oliveira
Coord. de Gestão Contábil
CRC 0.10.000.000-0

Data de Emissão: 25/11/2013 22:44h

Samuel Aranda Neto
Secretário de Controle Interno - Mat. 94.463

Anexo 14 do RREO

MUNICÍPIO DE SÃO JOÃO DE MERITI
RELATÓRIO RESUMIDO DA EXECUÇÃO ORÇAMENTÁRIA
BALANÇO ORÇAMENTÁRIO
ORÇAMENTOS FISCAL E DA SEGURIDADE SOCIAL
PERÍODO DE REFERÊNCIA : 5º Bimestre / 2013

R\$1,00

LRP, Art 52, inciso I, linhas "a" e "b" do inciso II e §1º - Anexo 1

RECEITAS	PREVISÃO INICIAL	PREVISÃO ATUALIZADA (a)	RECEITAS REALIZADAS				SALDO A REALIZAR (a-c)
			No Bimestre (b)	% (b/a)	Até 10/2013 (c)	% (c/a)	
RECEITAS (EXCETO INTRA-ORÇAMENTÁRIAS) (I)	583.558.174,5	583.558.174,5	71.997.195,0	12,3	383.554.495,7	65,7	200.003.678,8
RECEITAS CORRENTES	437.363.150,2	437.363.150,2	68.421.074,2	15,6	359.442.211,3	82,2	77.920.938,9
RECEITAS TRIBUTÁRIAS	76.676.000,0	76.676.000,0	12.182.710,0	15,9	68.984.988,2	90,0	7.691.011,8
Impostos	62.620.000,0	62.620.000,0	11.212.846,9	17,9	58.255.020,1	93,0	4.364.979,9
Taxas	14.056.000,0	14.056.000,0	969.863,1	6,9	10.729.968,1	76,3	3.326.031,9
Contribuição de Melhoria	0,0	0,0	0,0	0,0	0,0	0,0	0,0
RECEITA DE CONTRIBUIÇÕES	23.510.912,7	23.510.912,7	6.126.644,2	26,1	29.626.326,9	126,0	-6.115.414,2
Contribuições Sociais	9.010.912,7	9.010.912,7	3.460.320,6	38,4	18.769.026,2	186,3	-7.778.113,5
Contribuições de Intervenção no Domínio Econômico	0,0	0,0	0,0	0,0	0,0	0,0	0,0
Contribuição para Custeio do Serviço de Iluminação Pública (E.C.)	14.500.000,0	14.500.000,0	2.665.323,6	18,4	12.837.300,8	88,6	1.662.699,2
RECEITA PATRIMONIAL	9.355.163,5	9.355.163,5	1.033.582,1	11,0	4.045.097,8	43,2	5.310.065,7
Recostas Imobiliárias	0,0	0,0	0,0	0,0	0,0	0,0	0,0
Recostas de Valores Imobiliários	9.355.163,5	9.355.163,5	1.033.582,1	11,0	4.045.097,8	43,2	5.310.065,7
Recostas de Concessões e Permissões	0,0	0,0	0,0	0,0	0,0	0,0	0,0
Compensações Financeiras	0,0	0,0	0,0	0,0	0,0	0,0	0,0
Recosta decorrente do direito expl. bens públicos área dom.púb	0,0	0,0	0,0	0,0	0,0	0,0	0,0
Recosta de Cessão de Direitos	0,0	0,0	0,0	0,0	0,0	0,0	0,0
Outras Recostas Patrimoniais	0,0	0,0	0,0	0,0	0,0	0,0	0,0
RECEITA AGROPECUÁRIA	0,0	0,0	0,0	0,0	0,0	0,0	0,0
Recosta da Produção Vegetal	0,0	0,0	0,0	0,0	0,0	0,0	0,0
Recosta da Produção Animal e Derivados	0,0	0,0	0,0	0,0	0,0	0,0	0,0
Outras Recostas Agropecuárias	0,0	0,0	0,0	0,0	0,0	0,0	0,0
RECEITA INDUSTRIAL	0,0	0,0	0,0	0,0	0,0	0,0	0,0
Recosta da Indústria Extrativa Mineral	0,0	0,0	0,0	0,0	0,0	0,0	0,0
Recosta da Indústria de Transformação	0,0	0,0	0,0	0,0	0,0	0,0	0,0
Recosta da Indústria de Construção	0,0	0,0	0,0	0,0	0,0	0,0	0,0
Outras Recostas Industriais	0,0	0,0	0,0	0,0	0,0	0,0	0,0
RECEITA DE SERVIÇOS	294.289.074,0	294.289.074,0	46.298.706,0	15,7	241.222.946,6	82,0	53.066.127,4
TRANSFERÊNCIAS CORRENTES	289.541.374,0	289.541.374,0	46.248.706,0	16,0	241.168.888,6	83,3	48.372.485,4
Transferências Intergovernamentais	800.000,0	800.000,0	0,0	0,0	0,0	0,0	800.000,0
Transferências de Instituições Privadas	0,0	0,0	0,0	0,0	0,0	0,0	0,0
Transferências do Exterior	200.000,0	200.000,0	0,0	0,0	4.058,0	2,0	195.942,0
Transferências de Pessoas	3.747.700,0	3.747.700,0	50.000,0	1,3	50.000,0	1,3	3.697.700,0
Transferências de Convênios	0,0	0,0	0,0	0,0	0,0	0,0	0,0
Transferências para o Combate à Fome	33.532.000,0	33.532.000,0	2.780.431,9	8,3	15.562.851,8	46,4	17.969.148,2
OUTRAS RECEITAS CORRENTES	12.532.000,0	12.532.000,0	498.769,0	4,0	2.717.211,8	21,7	9.814.788,2
Multas e Juros de Mora	0,0	0,0	0,0	0,0	0,0	0,0	0,0
Indenizações e Restituições	21.000.000,0	21.000.000,0	2.276.325,1	10,8	12.824.191,3	61,1	8.175.808,7
Recosta da Dívida Ativa	0,0	0,0	0,0	0,0	0,0	0,0	0,0
Recostas Decorrentes Aportes Períod.p/Amortiz.Déf.Atuarial RPPS	0,0	0,0	6.337,8	0,0	21.448,6	0,0	-21.448,6
Recostas Correntes Diversas	146.195.024,3	146.195.024,3	3.576.120,8	2,4	24.112.284,4	16,5	122.082.739,9
RECEITAS DE CAPITAL	12.430.000,0	12.430.000,0	0,0	0,0	0,0	0,0	12.430.000,0
OPERAÇÕES DE CRÉDITO	12.430.000,0	12.430.000,0	0,0	0,0	0,0	0,0	0,0
Operações de Crédito Internas	0,0	0,0	0,0	0,0	0,0	0,0	0,0
Operações de Crédito Externas	0,0	0,0	0,0	0,0	0,0	0,0	0,0
ALIENAÇÃO DE BENS	0,0	0,0	0,0	0,0	0,0	0,0	0,0
Alienação de Bens Móveis	0,0	0,0	0,0	0,0	0,0	0,0	0,0
Alienação de Bens Imóveis	0,0	0,0	0,0	0,0	0,0	0,0	0,0
AMORTIZAÇÃO DE EMPRÉSTIMOS	120.272.737,8	120.272.737,8	3.576.120,8	3,0	24.112.284,4	20,0	96.160.453,4
TRANSFERÊNCIAS DE CAPITAL	0,0	0,0	0,0	0,0	0,0	0,0	0,0
Transferências Intergovernamentais	0,0	0,0	0,0	0,0	0,0	0,0	0,0
Transferências de Instituições Privadas	0,0	0,0	0,0	0,0	0,0	0,0	0,0
Transferências do Exterior	0,0	0,0	0,0	0,0	0,0	0,0	0,0
Transferências de Pessoas	0,0	0,0	0,0	0,0	0,0	0,0	0,0
Transferência de Outras Instituições Públicas	120.272.737,8	120.272.737,8	3.576.120,8	3,0	24.112.284,4	20,0	96.160.453,4
Transferências de Convênio	0,0	0,0	0,0	0,0	0,0	0,0	0,0
Transferências para o Combate à Fome	13.492.286,5	13.492.286,5	0,0	0,0	0,0	0,0	13.492.286,5
OUTRAS RECEITAS DE CAPITAL	0,0	0,0	0,0	0,0	0,0	0,0	0,0
Integralização do Capital Social	0,0	0,0	0,0	0,0	0,0	0,0	0,0
Rec. Div. Ativa Proveniente de Amort. de Emprést. e Financ.	13.492.286,5	13.492.286,5	0,0	0,0	0,0	0,0	13.492.286,5
Outras Recostas	16.441.825,5	16.441.825,5	3.740.973,8	22,8	16.030.251,6	97,5	411.573,9
RECEITAS (INTRA-ORÇAMENTÁRIAS) (II)	600.000.000,0	600.000.000,0	75.738.168,8	12,6	399.584.747,3	66,6	200.415.252,7
SUBTOTAL DAS RECEITAS (III)=(I+II)	600.000.000,0	600.000.000,0	75.738.168,8	12,6	399.584.747,3	66,6	200.415.252,7
OPERAÇÕES DE CRÉDITO - REFINANC. (IV)	0,0	0,0	0,0	0,0	0,0	0,0	0,0
Operações de Crédito Internas	0,0	0,0	0,0	0,0	0,0	0,0	0,0
Mobiliária para Refinanciamento da Dívida	0,0	0,0	0,0	0,0	0,0	0,0	0,0
Contratual para Refinanciamento da Dívida	0,0	0,0	0,0	0,0	0,0	0,0	0,0
Operações de Crédito Externas	0,0	0,0	0,0	0,0	0,0	0,0	0,0
Mobiliária para Refinanciamento da Dívida	0,0	0,0	0,0	0,0	0,0	0,0	0,0
Contratual para Refinanciamento da Dívida	0,0	0,0	0,0	0,0	0,0	0,0	0,0
SUBTOTAL COM REFINANCIAMENTO (V) = (III+IV)	600.000.000,0	600.000.000,0	75.738.168,8	12,6	399.584.747,3	66,6	200.415.252,7
DEPÓSITO	600.000.000,0	600.000.000,0	75.738.168,8	12,6	399.584.747,3	66,6	200.415.252,7
TOTAL (VII) = (V+VI)	600.000.000,0	600.000.000,0	75.738.168,8	12,6	399.584.747,3	66,6	200.415.252,7
SALDO DE EXERCÍCIOS ANTERIORES (pr Créditos adicionais)	0,0	0,0	0,0	0,0	0,0	0,0	0,0
Superavit Financeiro	0,0	0,0	0,0	0,0	0,0	0,0	0,0
Reabertura de Créditos Adicionais	0,0	0,0	0,0	0,0	0,0	0,0	0,0

Continua (1/3)

Leandro B. de Oliveira
Subsecretário de Planejamento

Luciano Polim
Secretário de Fazenda
Planejamento - Mat. 2414
P.M.S. J.M.

Cristiane da Silva Oliveira
Coord. de Contábil
C.R.C. P.1 109849-0

Samuel Aranda Neto
Secretário de Controle Interno - Mat. 94.463

Anexo 1 do RREO

Pe. Gest. e Fazendária
Mat. 33.282
Versão 2013b

Data de Emissão: 25/11/2013

RECEITAS INTRA-ORÇAMENTÁRIAS	PREVISÃO INICIAL	PREVISÃO ATUALIZADA (a)	RECEITAS REALIZADAS				SALDO A REALIZAR (a-c)
			No Bimestre (b)	% (b/a)	Até 10/2013 (c)	% (c/a)	
RECEITAS CORRENTES	16.441.825,5	16.441.825,5	3.740.973,8	22,8	16.030.251,6	97,5	411.573,9
RECEITA TRIBUTÁRIA	0,0	0,0	0,0	0,0	0,0	0,0	0,0
Impostos	0,0	0,0	0,0	0,0	0,0	0,0	0,0
Taxas	0,0	0,0	0,0	0,0	0,0	0,0	0,0
Contribuição de Melhoria	0,0	0,0	0,0	0,0	0,0	0,0	0,0
RECEITA DE CONTRIBUIÇÕES	16.441.825,5	16.441.825,5	3.740.973,8	22,8	16.030.251,6	97,5	411.573,9
RECEITA PATRIMONIAL	0,0	0,0	0,0	0,0	0,0	0,0	0,0
RECEITA INDUSTRIAL	0,0	0,0	0,0	0,0	0,0	0,0	0,0
RECEITA DE SERVIÇOS	0,0	0,0	0,0	0,0	0,0	0,0	0,0
OUTRAS RECEITAS CORRENTES	0,0	0,0	0,0	0,0	0,0	0,0	0,0
RECEITAS DE CAPITAL	0,0	0,0	0,0	0,0	0,0	0,0	0,0
ALIENAÇÃO DE BENS	0,0	0,0	0,0	0,0	0,0	0,0	0,0
OUTRAS RECEITAS DE CAPITAL	0,0	0,0	0,0	0,0	0,0	0,0	0,0
TOTAL	16.441.825,5	16.441.825,5	3.740.973,8	22,8	16.030.251,6	97,5	411.573,9
TOTAL	0,0	0,0	0,0	0,0	0,0	0,0	0,0

Continua (2/3)

Fonte :

Leandro B. de Oliveira
 Subsecretário de Planejamento
 e Gestão Fazendária
 Mat. 88.282

Luciano Bolim
 Secretário de Fazenda e
 Planejamento - Mat. 87.149

Cristiane da Silva Oliveira
 Coord. de Gestão Contábil
 CRC RJ 109849-0

Samyuel Aranda Neto
 Secretário de Controle
 Interno - Mat. 94.463

SIGFIS - Versão 2013b

R. M. S. J. M.

Data de Emissão: 25/11/2013

Anexo 1 do RREO

Continuação (3/3)

MUNICÍPIO DE SÃO JOÃO DE MERITI
RELATÓRIO RESUMIDO DA EXECUÇÃO ORÇAMENTÁRIA
BALANÇO ORÇAMENTÁRIO
ORÇAMENTOS FISCAL E DA SEGURIDADE SOCIAL
PERÍODO DE REFERÊNCIA : 5º Bimestre / 2013

R\$1,00

LRF, Art 52, Inciso I, Alíneas "a" e "b" do inciso II e §1º - Anexo 1

DESPESAS	DOTAÇÃO INICIAL (a)	CRÉDITOS ADICIONAIS (b)	DOTAÇÃO ATUALIZADA (c) = (a+b)	DESPESAS EMPENHADAS		DESPESAS LIQUIDADAS			SALDO (c-g)
				No Bimestre (d)	Até 10/2013 (e)	No Bimestre (f)	Até 10/2013 (g)	% (g/c)	
DESPESAS (EXCETO INTRA-ORÇAMENTÁRIAS) (VIII)	585.449.000,0	11.143.884,4	596.592.884,4	41.407.038,5	470.237.452,0	66.355.885,4	348.210.772,0	58,4	248.382.112,4
DESPESAS CORRENTES	439.607.735,1	92.695.329,2	532.303.064,3	37.668.865,4	435.315.243,9	62.953.974,7	335.164.583,7	63,0	197.138.480,6
PESSOAL E ENCARGOS SOCIAIS	250.117.491,6	32.837.237,2	282.754.728,8	11.663.359,2	263.103.088,5	33.100.400,1	205.633.425,1	72,7	77.121.303,7
JUROS E ENCARGOS DA DÍVIDA	257.000,0	166.225,5	425.225,5	0,0	99.999,0	11.391,0	41.692,1	9,8	383.533,4
OUTRAS CORRENTES	189.233.243,5	59.889.866,5	249.123.110,0	26.005.506,2	172.112.156,4	29.842.183,6	129.489.466,5	52,0	119.633.643,5
DESPESAS DE CAPITAL	145.441.264,9	-81.551.444,8	63.889.820,1	3.738.173,1	34.922.208,1	3.401.910,7	13.046.188,3	20,4	50.843.631,8
INVESTIMENTOS	142.799.886,2	-85.250.066,1	57.549.820,1	3.738.173,1	30.922.208,1	2.087.401,7	9.230.576,0	16,0	48.319.244,1
INVERSÕES FINANCEIRAS	101.378,7	-1.378,7	100.000,0	0,0	0,0	0,0	0,0	0,0	100.000,0
AMORTIZAÇÃO DA DÍVIDA	2.540.000,0	3.700.000,0	6.240.000,0	0,0	4.000.000,0	1.314.509,0	3.815.612,3	61,1	2.424.387,7
RESERVA DE CONTINGÊNCIA	400.000,0	0,0	400.000,0	0,0	0,0	0,0	0,0	0,0	400.000,0
RESERVA ORÇAMENTÁRIA DO RPPS	0,0	0,0	0,0	0,0	0,0	0,0	0,0	0,0	0,0
DESPESAS (INTRA-ORÇAMENTÁRIAS) (IX)	14.551.000,0	13.820.583,7	28.371.583,7	2.022.245,4	26.629.204,4	4.069.642,7	20.299.578,0	71,5	8.072.005,7
SUBTOTAL DAS DESPESAS (X) = (VIII + IX)	600.000.000,0	24.964.468,1	624.964.468,1	43.429.283,9	496.866.656,4	70.425.528,1	368.510.350,0	59,0	256.454.118,1
AMORTIZAÇÃO DA DÍVIDA / REFINANC. (XI)	0,0	0,0	0,0	0,0	0,0	0,0	0,0	0,0	0,0
Amortização da Dívida Interna	0,0	0,0	0,0	0,0	0,0	0,0	0,0	0,0	0,0
Dívida Mobiliária	0,0	0,0	0,0	0,0	0,0	0,0	0,0	0,0	0,0
Outras Dívidas	0,0	0,0	0,0	0,0	0,0	0,0	0,0	0,0	0,0
Amortização da Dívida Externa	0,0	0,0	0,0	0,0	0,0	0,0	0,0	0,0	0,0
Dívida Mobiliária	0,0	0,0	0,0	0,0	0,0	0,0	0,0	0,0	0,0
Outras Dívidas	0,0	0,0	0,0	0,0	0,0	0,0	0,0	0,0	0,0
SUBTOTAL COM REFINANCIAMENTO (XII) = (X + XI)	600.000.000,0	24.964.468,1	624.964.468,1	43.429.283,9	496.866.656,4	70.425.528,1	368.510.350,0	59,0	256.454.118,1
SUPERÁVIT (XIII)							31.074.397,3		225.379.720,8
TOTAL (XIV) = (XII + XIII)	600.000.000,0	24.964.468,1	624.964.468,1	43.429.283,9	496.866.656,4	70.425.528,1	399.584.747,3		

DESPESAS INTRA-ORÇAMENTÁRIAS	DOTAÇÃO INICIAL (a)	CRÉDITOS ADICIONAIS (b)	DOTAÇÃO ATUALIZADA (c) = (a+b)	DESPESAS EMPENHADAS		DESPESAS LIQUIDADAS			SALDO (c-g)
				No Bimestre (d)	Até 10/2013 (e)	No Bimestre (f)	Até 10/2013 (g)	% (g/c)	
DESPESAS CORRENTES	13.551.000,0	6.820.583,7	20.371.583,7	2.022.245,4	19.429.204,4	2.687.211,7	15.805.048,2	76,6	4.766.535,5
PESSOAL E ENCARGOS SOCIAIS	13.551.000,0	6.820.583,7	20.371.583,7	2.022.245,4	19.429.204,4	2.687.211,7	14.583.559,0	71,6	5.788.024,7
OUTRAS DESPESAS CORRENTES	0,0	0,0	0,0	0,0	0,0	0,0	1.021.489,2	0,0	-1.021.489,2
DESPESAS DE CAPITAL	1.000.000,0	7.000.000,0	8.000.000,0	0,0	7.200.000,0	1.382.431,0	4.694.529,8	58,7	3.305.470,2
INVESTIMENTOS	0,0	0,0	0,0	0,0	0,0	0,0	0,0	0,0	0,0
INVERSÕES FINANCEIRAS	0,0	0,0	0,0	0,0	0,0	0,0	0,0	0,0	0,0
AMORTIZAÇÃO DA DÍVIDA	1.000.000,0	7.000.000,0	8.000.000,0	0,0	7.200.000,0	1.382.431,0	4.694.529,8	58,7	3.305.470,2
TOTAL	14.551.000,0	13.820.583,7	28.371.583,7	2.022.245,4	26.629.204,4	4.069.642,7	20.299.578,0	71,5	8.072.005,7

Fonte:
Leonardo B. de Oliveira
Subsecretário de Planejamento e Gestão Fazendária
Mat: 88.282

Luciano Rolim
Secretário de Fazenda e Planejamento - Mat: 87.749
P. M. S. J. M.

Cristiane da Silva Oliveira
Coord. de Gestão Contábil - Mat: 87.749
CRC-RJ 109849-0

Assinatura: 25/11/2013 22:44h
Januel Aranda Neto
Secretário de Controle Interno - Mat: 94.463

Anexo 1 do RREO

MUNICÍPIO DE SÃO JOÃO DE MERITI
RELATÓRIO RESUMIDO DA EXECUÇÃO ORÇAMENTÁRIA
DEMONSTRATIVO DA EXECUÇÃO DAS DESPESAS POR FUNÇÃO / SUBFUNÇÃO
ORÇAMENTOS FISCAL E DA SEGURIDADE SOCIAL

PERÍODO DE REFERÊNCIA : 5º Bimestre / 2013

R\$1,00

LRF, Art 52, inciso II, alínea "c" - Anexo 2

FUNÇÃO / SUBFUNÇÃO	DOTAÇÃO INICIAL	DOTAÇÃO ATUALIZADA (a)	DESPESAS EMPENHAS		DESPESAS LIQUIDADAS				SALDO (a-e)
			No Bimestre (b)	Até 10/2013 (c)	No Bimestre (d)	Até 10/2013 (e)	% (e/total)	% (e/a)	
DESPESAS (EXCETO INTRA-ORÇAMENTÁRIAS) (I)									
Legislativa	12.673.715,0	12.673.715,0	-161.156,6	12.081.339,2	1.840.994,2	10.149.167,9	2,8	0,0	2.524.547,1
Ação Legislativa	12.673.715,0	12.673.715,0	-161.156,6	12.081.339,2	1.840.994,2	10.149.167,9	2,8	80,1	2.524.547,1
Administração	79.517.870,6	114.127.180,2	8.634.103,4	79.041.821,3	11.669.351,7	69.692.061,1	16,2	0,0	54.435.119,1
Administração Geral	77.437.800,0	110.237.109,6	8.326.978,4	76.637.336,3	11.311.662,2	58.332.041,4	15,8	52,9	51.905.068,1
Administração Financeira	988.070,6	2.508.070,6	100.000,0	1.218.070,0	211.335,1	670.240,0	0,2	26,7	1.837.830,6
Controle Interno	1.074.000,0	1.364.000,0	207.125,0	1.186.415,0	146.354,4	689.779,6	0,2	50,6	674.220,4
Formação de Recursos Humanos	18.000,0	18.000,0	0,0	0,0	0,0	0,0	0,0	0,0	18.000,0
Segurança Pública	5.495.000,0	7.630.000,0	567.042,7	6.335.670,6	1.164.097,2	5.260.214,4	1,4	69,4	2.319.785,6
Administração Geral	5.445.000,0	7.580.000,0	567.042,7	6.335.670,6	1.164.097,2	5.260.214,4	1,4	69,4	2.319.785,6
Policciamento	22.000,0	22.000,0	0,0	0,0	0,0	0,0	0,0	0,0	22.000,0
Defesa Civil	18.000,0	18.000,0	0,0	0,0	0,0	0,0	0,0	0,0	18.000,0
Difusão Cultural	2.000,0	2.000,0	0,0	0,0	0,0	0,0	0,0	0,0	2.000,0
Direitos Indiv., Coletivos e Difusos	8.000,0	8.000,0	0,0	0,0	0,0	0,0	0,0	0,0	8.000,0
Assistência Social	7.442.000,0	12.455.000,0	502.348,8	3.312.958,5	456.429,3	2.132.028,8	0,6	0,0	10.322.971,3
Administração Geral	2.019.400,0	2.478.400,0	-53.956,0	591.594,0	245.367,8	1.079.622,9	0,3	43,6	1.398.777,1
Formação de Recursos Humanos	107.000,0	107.000,0	0,0	0,0	0,0	0,0	0,0	0,0	107.000,0
Assistência ao Portador de Deficiência	321.000,0	388.600,0	24.960,0	90.613,2	0,0	0,0	0,0	0,0	388.600,0
Assistência à Criança e ao Adolescente	930.200,0	1.074.200,0	750,4	27.713,3	0,0	8.000,0	0,0	0,7	1.066.200,0
Assistência Comunitária	4.063.400,0	8.405.800,0	530.594,4	2.603.038,0	211.061,4	1.044.405,8	0,3	12,4	7.361.394,2
Alimentação e Nutrição	1.000,0	1.000,0	0,0	0,0	0,0	0,0	0,0	0,0	1.000,0
Previdência Social	51.200.033,3	51.200.033,3	12.619,7	50.881.269,2	7.797.017,2	34.690.036,1	9,4	0,0	16.509.998,1
Administração Geral	3.189.033,3	3.189.033,3	12.619,7	2.870.259,2	580.920,8	2.508.114,3	0,7	78,6	680.919,0
Previdência do Regime Estatutário	48.011.000,0	48.011.000,0	0,0	48.011.000,0	7.216.096,4	32.181.920,8	8,7	67,0	15.829.079,2
Saúde	122.638.470,0	135.794.393,6	16.049.613,2	93.563.608,4	11.001.911,5	89.690.036,4	24,3	0,0	46.104.367,2
Administração Geral	42.532.000,0	42.573.133,0	190.680,5	32.590.361,9	424.827,6	34.119.048,5	9,3	80,1	8.454.084,5
Atenção Básica	32.558.670,0	32.024.603,0	2.311.032,1	21.996.718,8	2.884.471,7	21.711.158,0	5,9	67,8	10.313.445,0
Assistência Hospitalar e Ambulatorial	39.831.480,0	40.630.076,8	4.280.394,0	25.624.212,6	6.254.020,0	27.414.868,3	7,4	67,5	13.215.208,5
Suporte Profilático e Terapêutico	5.180.665,0	14.983.741,8	8.997.806,5	11.085.532,5	546.252,1	5.085.272,0	1,4	33,9	9.898.469,8
Vigilância Epidemiológica	2.513.655,0	2.513.655,0	269.700,0	1.998.154,6	828.028,4	1.295.377,8	0,4	51,5	1.218.277,2
Alimentação e Nutrição	2.000,0	3.049.184,0	0,0	0,0	0,0	0,0	0,0	0,0	3.049.184,0
Serviços Urbanos	20.000,0	20.000,0	0,0	268.530,0	64.311,8	64.311,8	0,0	321,6	-44.311,8
Trabalho	3.228.500,0	3.588.120,9	188.040,8	1.416.361,7	211.064,5	959.862,2	0,3	0,0	2.628.258,7
Administração Geral	1.016.000,0	1.371.000,0	108.041,8	1.139.941,8	171.276,8	815.945,6	0,2	59,5	555.054,4
Relações de Trabalho	9.000,0	204.000,0	0,0	0,0	0,0	0,0	0,0	0,0	204.000,0
Empregabilidade	2.153.500,0	1.963.120,9	79.999,0	276.419,9	39.777,7	143.916,6	0,0	7,3	1.819.204,3
Fomento ao Trabalho	50.000,0	50.000,0	0,0	0,0	0,0	0,0	0,0	0,0	50.000,0
Educação	102.468.000,0	124.019.238,1	10.941.156,6	118.826.826,3	17.957.985,4	76.974.399,1	20,9	0,0	47.044.839,0
Administração Geral	5.908.000,0	7.233.000,0	-750.740,0	3.498.046,7	184.518,2	1.618.655,0	0,4	22,4	5.614.345,0
Ensino Fundamental	70.278.500,0	82.354.388,1	5.629.871,2	83.143.564,0	14.304.878,5	57.753.768,8	15,7	70,1	24.600.619,2
Educação Infantil	17.427.000,0	22.167.350,0	3.751.484,7	21.493.695,4	2.659.666,8	11.096.121,9	3,0	50,1	11.071.228,1
Educação de Jovens e Adultos	4.657.500,0	5.518.900,0	364.702,8	4.677.064,1	478.815,5	3.583.890,6	1,0	64,9	1.935.009,4
Educação Especial	4.197.000,0	6.745.600,0	1.945.837,8	6.014.455,2	330.108,3	2.921.962,7	0,8	43,3	3.823.637,3
Cultura	4.651.223,3	7.400.744,8	3.441,6	4.567.813,1	659.400,5	3.426.715,4	0,9	0,0	3.974.029,4
Administração Geral	2.864.223,3	4.722.223,3	3.441,6	3.930.291,6	659.400,5	2.789.193,9	0,8	59,1	1.933.029,4
Formação de Recursos Humanos	15.000,0	17.000,0	0,0	0,0	0,0	0,0	0,0	0,0	17.000,0
Difusão Cultural	1.621.000,0	2.610.521,5	0,0	637.521,5	0,0	637.521,5	0,2	24,4	1.973.000,0
Desporto Comunitário	51.000,0	51.000,0	0,0	0,0	0,0	0,0	0,0	0,0	51.000,0
Direitos da Cidadania	289.000,0	319.099,7	0,0	83.572,3	0,0	83.572,3	0,0	0,0	235.527,3
Administração Geral	3.000,0	3.000,0	0,0	0,0	0,0	0,0	0,0	0,0	3.000,0
Formação de Recursos Humanos	10.000,0	10.000,0	0,0	0,0	0,0	0,0	0,0	0,0	10.000,0
Assistência ao Idoso	3.000,0	3.000,0	0,0	0,0	0,0	0,0	0,0	0,0	3.000,0
Assistência Comunitária	27.000,0	57.099,7	0,0	30.099,7	0,0	30.099,7	0,0	52,7	27.000,0
Direitos Indiv., Coletivos e Difusos	242.000,0	242.000,0	0,0	53.472,7	0,0	53.472,7	0,0	22,1	188.527,3
Turismo	4.000,0	4.000,0	0,0	0,0	0,0	0,0	0,0	0,0	4.000,0
Urbanismo	83.611.837,7	58.021.377,7	3.720.401,1	58.998.469,6	7.218.171,9	36.900.902,3	10,0	0,0	21.120.475,4
Assistência Comunitária	1.000,0	1.000,0	0,0	0,0	0,0	0,0	0,0	0,0	1.000,0
Difusão Cultural	2.501.000,0	301.000,0	0,0	0,0	0,0	0,0	0,0	0,0	301.000,0
Infra-estrutura Urbana	32.400,0	122.400,0	0,0	98.356,9	0,0	98.356,9	0,0	80,4	24.043,1
Serviços Urbanos	77.743.437,7	54.932.977,7	3.720.401,1	57.058.392,4	7.024.135,0	36.332.416,4	9,9	66,1	18.600.561,3
Saneamento Básico Urbano	1.050.000,0	1.050.000,0	0,0	559.541,9	139.056,1	415.148,1	0,1	39,5	634.851,9
Desporto Comunitário	2.283.000,0	1.613.000,0	0,0	1.282.178,2	54.980,9	54.980,9	0,0	3,4	1.558.019,1
Lazer	1.000,0	1.000,0	0,0	0,0	0,0	0,0	0,0	0,0	1.000,0
Habituação	1.026.000,0	56.000,0	0,0	0,0	0,0	0,0	0,0	0,0	56.000,0
Administração Geral	20.000,0	20.000,0	0,0	0,0	0,0	0,0	0,0	0,0	20.000,0
Habituação Urbana	1.006.000,0	36.000,0	0,0	0,0	0,0	0,0	0,0	0,0	36.000,0
Saneamento	76.436.700,2	27.514.714,7	0,0	14.693.034,2	1.288.141,1	10.783.142,8	2,9	0,0	16.731.571,9
Infra-estrutura Urbana	16.768.800,0	1.346.800,0	0,0	0,0	0,0	0,0	0,0	0,0	1.346.800,0
Saneamento Básico Urbano	59.669.900,2	26.167.914,7	0,0	14.693.034,2	1.288.141,1	10.783.142,8	2,9	41,2	15.384.771,9

André B. de Oliveira
Subsecretário de Planejamento
Coordenador de Planejamento
Mat: 88.282

Luciano Rolim
Secretário de Fazenda e Planejamento
Mat: 87.749
P. M. S. J. N.

Data de Emissão: 25/11/2013
Cristiane da Silva Oliveira
Secretária de Controle Interno
Mat: 94.463
Coord. de Gestão Contábil
CRC-RJ 109849-0

Anexo 2 do RREO

MUNICÍPIO DE SAO JOAO DE MERITI
RELATÓRIO RESUMIDO DA EXECUÇÃO ORÇAMENTÁRIA
DEMONSTRATIVO DA RECEITA CORRENTE LÍQUIDA
ORÇAMENTOS FISCAL E DA SEGURIDADE SOCIAL
PERÍODO DE REFERÊNCIA : 5º Bimestre / 2013

R\$1,00

ESPECIFICAÇÃO	EVOLUÇÃO DA RECEITA REALIZADA NOS ÚLTIMOS 12 MESES												TOTAL ULT - 12 M.	PREVISÃO ATUALIZADA
	NOV/2012	DEZ/2012	JAN/2013	FEV/2013	MAR/2013	ABR/2013	MAI/2013	JUN/2013	JUL/2013	AGO/2013	SET/2013	OUT/2013		
RECEITAS CORRENTES (I)	8.024.915,2	39.734.457,4	48.436.514,8	46.839.884,4	37.478.080,1	33.815.160,7	38.108.823,0	31.073.878,9	31.830.579,0	43.661.443,4	32.453.101,9	39.830.511,2	429.685.349,7	463.265.278,2
RECEITAS TRIBUTÁRIAS	4.661.689,4	4.453.643,7	10.296.720,8	13.531.483,8	6.943.200,7	5.138.571,4	5.183.856,5	4.094.393,6	6.484.242,2	5.129.810,2	5.215.447,1	6.967.262,9	78.020.331,3	78.676.000,0
Imposto s/ a Prop. Predial/Territorial Urbana (IPTU)	912.668,8	468.254,2	3.728.466,4	6.688.411,8	2.615.010,0	1.225.152,9	1.247.453,5	1.121.822,7	1.210.709,5	1.143.307,4	1.163.589,8	1.279.107,3	22.801.952,3	25.000.000,0
Impostos s/ Serviços de Qualquer Natureza (ISS)	2.767.308,8	2.818.491,6	4.063.958,5	3.555.604,0	2.418.582,7	2.357.189,5	2.848.440,9	2.295.486,1	2.697.162,5	2.338.505,3	2.768.703,3	2.869.023,5	33.816.604,7	27.075.000,0
Impostos s/ Transmissão de Bens Imóveis	67.321,4	94.238,3	98.323,4	142.801,9	113.783,7	90.880,5	61.226,5	94.051,5	90.046,4	134.959,2	275.531,7	105.538,6	1.368.709,2	2.045.000,0
Imposto sobre a Renda e Proventos de Qualquer Natureza	356.575,5	765.959,9	402.929,3	462.852,0	433.345,5	393.510,4	343.598,3	312.701,6	1.395.027,4	950.886,2	456.642,6	2.295.710,1	8.558.538,8	8.500.000,0
Imposto sobre a Prop. Territorial Rural (CF. art 153, §4º)	0,0	0,0	0,0	0,0	0,0	0,0	0,0	0,0	0,0	0,0	0,0	0,0	0,0	0,0
Outras Receitas Tributárias	457.828,9	266.729,7	2.005.043,2	2.711.814,1	1.362.478,8	1.071.832,0	683.136,3	270.351,7	1.091.296,4	564.152,1	551.979,7	417.863,4	11.474.526,3	14.056.000,0
RECEITA DE CONTRIBUIÇÕES	-19.977.998,2	3.150.529,0	3.392.045,5	2.704.555,9	2.899.951,8	3.403.978,7	3.309.491,0	1.982.851,4	2.219.435,8	3.608.372,9	3.040.173,4	3.085.470,9	12.798.857,8	23.510.912,7
RECEITA PATRIMONIAL	326.199,1	1.998.165,0	352.516,3	288.190,7	507.771,6	237.088,9	495.743,5	356.147,0	306.633,1	487.426,7	691.718,3	341.863,8	6.367.462,0	9.355.163,5
RECEITA AGROPECUÁRIA	0,0	0,0	0,0	0,0	0,0	0,0	0,0	0,0	0,0	0,0	0,0	0,0	0,0	0,0
RECEITA INDUSTRIAL	0,0	0,0	0,0	0,0	0,0	0,0	0,0	0,0	0,0	0,0	0,0	0,0	0,0	0,0
RECEITA DE SERVIÇOS	0,0	0,0	0,0	0,0	0,0	0,0	0,0	0,0	0,0	0,0	0,0	0,0	0,0	0,0
TRANSFERÊNCIAS CORRENTES	22.238.398,3	28.378.038,1	32.015.479,5	27.932.546,8	25.903.748,7	24.157.871,2	25.828.617,6	23.276.091,4	20.844.800,1	32.988.312,1	22.118.310,2	28.042.934,8	313.724.144,6	320.191.200,0
Cota-Parte do FPM AJUSTADO PELA LC 91/97 (100%)	3.632.943,3	6.230.895,7	3.981.787,3	5.357.042,0	3.085.258,3	3.310.412,6	4.756.813,0	3.968.406,8	2.826.012,1	3.694.865,7	3.058.068,9	3.058.115,9	47.160.501,6	46.010.630,0
(LC nº 87/96) ICMS Desoneração (100%)	20.753,0	20.753,0	0,0	0,0	0,0	83.202,6	20.800,7	20.800,7	0,0	41.601,4	20.800,7	20.800,7	249.513,0	300.000,0
Cota-Parte do ITR	0,0	0,0	0,0	0,0	0,0	0,0	0,0	0,0	0,0	0,0	0,0	0,0	0,0	0,0
Cota-Parte do ICMS (100%)	4.917.859,2	5.951.316,6	5.649.512,9	4.725.341,2	5.488.212,2	6.166.902,6	5.489.987,6	5.267.198,3	1.852.217,4	10.073.497,6	4.719.294,4	7.145.709,6	67.436.849,6	66.000.000,0
Cota-Parte do IPVA	305.318,4	341.915,3	2.992.881,1	3.927.047,4	1.657.800,0	1.403.009,9	1.040.068,4	700.636,6	236.282,1	1.044.028,1	175.539,4	904.773,9	14.729.398,8	15.200.000,0
Cota-Parte do IPI - Exportação (100%)	141.908,7	146.652,1	134.634,9	194.992,5	113.551,0	114.673,3	117.887,9	181.239,1	22.356,8	292.295,3	147.728,8	61.882,8	1.689.783,2	2.000.000,0
Transferências do FUNDEB	4.608.865,2	5.554.659,2	6.728.845,7	6.233.394,6	5.902.620,4	6.350.845,7	5.879.542,4	6.267.886,0	6.417.828,8	10.447.598,1	5.488.008,4	7.098.208,3	76.978.090,8	65.635.000,0
Outras Transferências Correntes	8.411.648,5	10.131.844,2	12.527.937,6	7.494.728,9	9.656.306,8	6.738.824,3	8.522.019,6	6.869.823,7	9.490.102,9	7.394.335,9	8.508.871,6	9.753.453,6	105.500.007,6	125.045.570,0
OUTRAS RECEITAS CORRENTES	1.455.618,8	1.756.083,6	2.379.752,4	2.383.107,4	1.223.407,6	877.652,5	1.291.115,4	1.384.395,5	1.775.467,8	1.467.521,5	1.387.482,9	1.392.978,8	18.774.554,0	33.532.000,0
DEDUÇÕES (II)	-19.413.191,6	4.448.146,2	3.378.266,9	3.471.491,0	3.022.807,9	3.157.775,5	3.183.378,3	2.397.937,0	1.402.196,6	4.556.905,1	2.671.330,2	3.108.211,1	15.361.254,2	34.913.038,7
Contrib. p/ o Plano de Seg. Soc. Serv.	-21.256.968,1	1.907.839,6	824.487,7	630.606,5	953.843,7	944.135,2	898.367,2	370.280,7	414.822,9	1.510.987,6	1.047.043,7	869.958,5	-10.884.594,8	9.010.912,7
Servidor	-21.256.968,1	1.907.839,6	824.487,7	630.606,5	953.843,7	944.135,2	898.367,2	370.280,7	414.822,9	1.510.987,6	1.047.043,7	869.958,5	-10.884.594,8	9.010.912,7
Compensação Financ. entre Reg. Previd.	0,0	0,0	0,0	0,0	0,0	0,0	0,0	0,0	0,0	0,0	0,0	0,0	0,0	0,0
Dedução de Receita p/ Formação do FUNDEB	1.843.776,5	2.538.306,6	2.551.779,2	2.840.884,5	2.088.964,2	2.213.640,3	2.285.011,1	2.027.656,3	987.373,7	3.045.917,5	1.624.286,5	2.238.252,8	26.265.849,0	25.902.126,0
RECEITA CORRENTE LÍQUIDA (III)	28.038.106,6	35.288.311,2	45.060.247,6	43.368.393,4	34.455.272,2	30.657.385,2	32.923.444,7	28.675.941,9	30.228.382,4	39.104.538,3	29.781.771,7	38.722.300,1	414.304.095,5	428.352.237,5

Leandro B. de Oliveira
Subsecretário de Planejamento e Gestão Fazendária
Mat: 88.282

Luciano Rolim
Secretário de Fazenda e Planejamento - Mat: 81.749
P. M. S. J. M.

Cristiane da Silva Oliveira
Coord. de Gestão Contábil
PRC-RJ 199.000

Samuel Brandão Neto
Diretor de Contábil
Interno - Mat. 94.463

25/11/2013 22:44h

Anexo 3 do RREO

MUNICÍPIO DE SÃO JOÃO DE MERITI
RELATÓRIO RESUMIDO DA EXECUÇÃO ORÇAMENTÁRIA
DEMONSTRATIVO DAS RECEITAS E DESPESAS PREVIDENCIÁRIAS DO REGIME PRÓPRIO DOS SERVIDORES PÚBLICOS

ORÇAMENTO DA SEGURIDADE SOCIAL
PERÍODO DE REFERÊNCIA : 5º Bimestre / 2013

LRF, art 53, inciso II - Anexo 4

R\$1,00

RECEITAS PREVIDENCIÁRIAS	PREVISÃO INICIAL	PREVISÃO ATUALIZADA	RECEITAS REALIZADAS		
			No Bimestre	Até 5º Bim/2013	Até 5º Bim/2012
RECEITAS PREVIDENCIÁRIAS - RPPS (EXCETO INTRA-ORÇAMENTÁRIAS) (I)	9.011.912,7	9.011.912,7	3.694.409,4	17.370.799,8	30.034.131,1
RECEITAS CORRENTES	9.011.912,7	9.011.912,7	3.694.409,4	17.370.799,8	30.034.131,1
Receita de Contribuições do Segurados	9.010.912,7	9.010.912,7	1.917.002,1	8.484.533,6	28.525.510,6
Pessoal Civil	9.010.912,7	9.010.912,7	1.917.002,1	8.484.533,6	28.525.510,6
Contribuição do Servidor Ativo Civil	8.220.912,7	8.220.912,7	1.776.375,5	7.776.974,5	28.525.510,6
Contribuição do Servidor Inativo Civil	340.000,0	340.000,0	63.701,8	312.569,0	0,0
Contribuição de Pensionista Civil	450.000,0	450.000,0	76.924,8	374.990,1	0,0
Outras Receitas de Contribuições	0,0	0,0	1.169.929,5	5.510.522,5	0,0
Receita Patrimonial	1.000,0	1.000,0	233.010,9	576.735,6	1.003.238,3
Receitas Imobiliárias	0,0	0,0	0,0	0,0	0,0
Receitas de Valores Mobiliários	1.000,0	1.000,0	233.010,9	576.735,6	1.003.238,3
Outras Receitas Patrimoniais	0,0	0,0	0,0	0,0	0,0
Receita de Serviços	0,0	0,0	0,0	0,0	0,0
Outras Receitas Correntes	0,0	0,0	374.466,9	2.819.008,1	505.382,2
Compensação Previdenciária do RGPS para o RPPS	0,0	0,0	0,0	0,0	0,0
Demais Receitas Correntes	0,0	0,0	374.466,9	2.819.008,1	505.382,2
RECEITAS DE CAPITAL	0,0	0,0	0,0	0,0	0,0
Alienação de Bens, Direitos e Ativos	0,0	0,0	0,0	0,0	0,0
Amortização de Empréstimos	0,0	0,0	0,0	0,0	0,0
Outras Receitas de Capital	0,0	0,0	0,0	0,0	0,0
(-) DEDUÇÕES DA RECEITA	0,0	0,0	0,0	0,0	0,0
RECEITAS PREVIDENCIÁRIAS - RPPS (INTRA-ORÇAMENTÁRIAS) (II)	16.441.825,5	16.441.825,5	3.740.973,8	16.030.251,6	4.203.372,5
TOTAL DAS RECEITAS PREVIDENCIÁRIAS - RPPS (III)=(I+II)	25.453.738,2	25.453.738,2	7.435.383,2	33.401.051,4	34.237.503,6

DESPESAS PREVIDENCIÁRIAS	DOTAÇÃO INICIAL	DOTAÇÃO ATUALIZADA	DESPESAS LIQUIDADAS		
			No Bimestre	Até 5º Bim/2013	Até 5º Bim/2012
DESPESAS PREVIDENCIÁRIAS - RPPS (EXCETO INTRA-ORÇAMENTÁRIAS)	51.200.033,3	51.200.033,3	7.797.017,2	34.690.035,1	28.147.699,7
ADMINISTRAÇÃO	3.199.033,3	3.199.033,3	580.920,8	2.508.114,3	1.898.951,3
Despesas Correntes	3.113.551,2	3.180.515,3	580.920,8	2.489.596,3	1.854.261,9
Despesas de Capital	85.482,1	18.518,0	0,0	18.518,0	44.699,4
PREVIDÊNCIA SOCIAL	48.001.000,0	48.001.000,0	7.216.095,4	32.181.920,8	26.248.738,4
Pessoal Civil	48.001.000,0	48.001.000,0	7.216.095,4	32.181.920,8	26.248.738,4
Aposentadorias	29.500.000,0	29.500.000,0	4.482.842,0	19.909.283,1	16.007.062,9
Pensões	18.500.000,0	18.500.000,0	2.733.254,4	12.272.637,7	10.241.675,5
Outros Benefícios Previdenciários	1.000,0	1.000,0	0,0	0,0	0,0
Outras Despesas Previdenciárias	0,0	0,0	0,0	0,0	0,0
Compensação Previdenciária do RPPS para o RGPS	0,0	0,0	0,0	0,0	0,0
Demais despesas Previdenciárias	0,0	0,0	0,0	0,0	0,0
DESPESAS PREVIDENCIÁRIAS - RPPS (INTRA-ORÇAMENTÁRIAS) (V)	0,0	0,0	0,0	0,0	0,0
TOTAL DAS DESPESAS PREVIDENCIÁRIAS - RPPS (VI)=(IV+V)	51.200.033,3	51.200.033,3	7.797.017,2	34.690.035,1	28.147.699,7
RESULTADO PREVIDENCIÁRIO - RPPS (VII) = (III-VI)	-25.746.295,1	-25.746.295,1	-361.634,0	-1.288.983,7	6.089.813,9

APORTES DE RECURSOS PARA O REGIME PRÓPRIO DE PREVIDÊNCIA SOCIAL	PREVISÃO INICIAL	PREVISÃO ATUALIZADA	RECEITAS REALIZADAS		
			No Bimestre	Até 5º Bim/2013	Até 5º Bim/2012
TOTAL DE APORTES PARA O RPPS	0,0	0,0	0,0	0,0	0,0
Plano Financeiro	0,0	0,0	0,0	0,0	0,0
Recursos para Cobertura da Insuficiência Financeira	0,0	0,0	0,0	0,0	0,0
Recursos para Formação de Reservas	0,0	0,0	0,0	0,0	0,0
Outros aportes para o RPPS	0,0	0,0	0,0	0,0	0,0
Plano Previdenciário	0,0	0,0	0,0	0,0	0,0
Recursos para Cobertura de Déficit Financeiro	0,0	0,0	0,0	0,0	0,0
Recursos para Cobertura de Déficit Atuarial	0,0	0,0	0,0	0,0	0,0
Outros aportes para o RPPS	0,0	0,0	0,0	0,0	0,0

RESERVA ORÇAMENTÁRIA DO RPPS	PREVISÃO ORÇAMENTÁRIA
VALOR	0,0

BENS E DIREITOS DO RPPS	Set/2013	PERÍODO DE REFERÊNCIA	
		Out/2013	Dez/2012
Caixa	0,0	0,0	0,0
Bancos Conta Movimento	0,0	0,0	1.921.280,6
Investimentos	0,0	0,0	10.284.350,7
Outros Bens e Direitos	0,0	0,0	0,0
TOTAL DOS BENS E DIREITOS DO RPPS	0,0	0,0	12.205.631,3

SIGFIS - Gestão Fazendária
Mat. 88.782

Luciano Polim
Secretário de Fazenda e
Planejamento - Mat. 87.749
P. M. S. J. M.

Data de Emissão: 25/11/2013
Cristiane da Silva Oliveira
Coord. de Gestão Contábil
CRC-RJ 109849-0

Sandra Aranda Neto
Secretário de Controle
Interno - Mat. 94.463

Anexo 4 do RREO

MUNICÍPIO DE SÃO JOÃO DE MERITI
RELATÓRIO RESUMIDO DA EXECUÇÃO ORÇAMENTÁRIA
DEMONSTRATIVO DAS RECEITAS E DESPESAS PREVIDENCIÁRIAS DO REGIME PRÓPRIO DOS SERVIDORES PÚBLICOS

ORÇAMENTO DA SEGURIDADE SOCIAL
PERÍODO DE REFERÊNCIA : 5º Bimestre / 2013

R\$1,00

LRF, art 53, inciso II - Anexo 4

RECEITAS PREVIDENCIÁRIAS INTRA ORÇAMENTÁRIAS - RPPS	PREVISÃO INICIAL	PREVISÃO ATUALIZADA	RECEITAS REALIZADAS		
			No Bimestre	Até 5º Bim/2013	Até 5º Bim/2012
RECEITAS CORRENTES (VIII)	16.441.825,5	16.441.825,5	3.740.973,8	16.030.251,6	4.203.372,5
Receita de Contribuições	16.441.825,5	16.441.825,5	3.740.973,8	16.030.251,6	4.203.372,5
Patronal	16.441.825,5	16.441.825,5	3.740.973,8	16.030.251,6	4.203.372,5
Contribuição Patronal do Servidor Ativo Civil	0,0	0,0	0,0	0,0	0,0
Contribuição Patronal do Servidor Inativo Civil	0,0	0,0	0,0	0,0	0,0
Contribuição Patronal de Pensionista Civil	0,0	0,0	0,0	0,0	0,0
Contribuição Previdenciária para Cobertura do Déficit Atuarial	0,0	0,0	0,0	0,0	0,0
Contribuição Previdenciária em Regime de Débitos e Parcelamentos	0,0	0,0	0,0	0,0	0,0
Receita Patrimonial	0,0	0,0	0,0	0,0	0,0
Receita de Serviços	0,0	0,0	0,0	0,0	0,0
Outras Receitas Correntes	0,0	0,0	0,0	0,0	0,0
RECEITAS DE CAPITAL (IX)	0,0	0,0	0,0	0,0	0,0
Alienação de Bens	0,0	0,0	0,0	0,0	0,0
Amortização de Empréstimos	0,0	0,0	0,0	0,0	0,0
Outras Receitas de Capital	0,0	0,0	0,0	0,0	0,0
(-)-DEDUÇÕES DA RECEITA (X)					
TOTAL RECEITAS PREVIDENCIÁRIAS INTRA-ORÇAMENTÁRIAS (XI)=(VIII+IX-X)	16.441.825,5	16.441.825,5	3.740.973,8	16.030.251,6	4.203.372,5
DESPESAS PREVIDENCIÁRIAS INTRA - ORÇAMENTÁRIAS RPPS	DOTAÇÃO INICIAL	DOTAÇÃO ATUALIZADA	DESPESAS LIQUIDADAS		
			No Bimestre	Até 5º Bim/2013	Até 5º Bim/2012
ADMINISTRAÇÃO (XII)	0,0	0,0	0,0	0,0	0,0
Despesas Correntes	0,0	0,0	0,0	0,0	0,0
Despesas de Capital	0,0	0,0	0,0	0,0	0,0
TOTAL DAS DESPESAS PREVIDENCIÁRIAS INTRA - ORÇAMENTÁRIAS (XIII)=(XII)	0,0	0,0	0,0	0,0	0,0

Fonte :

Leandro B. de Oliveira
Subsecretário de Planejamento
e Gestão Fazendária
Mat: 88.282

Luciano Rolim
Secretário de Fazenda e
Planejamento - Mat: 87.749
P. M. S. M.


Cristiane da Silva Oliveira
Coord. de Gestão Contábil
CRC-RJ 109849-0

Samuel Aranda Neto
Secretário de Controle
Interno - Mat. 94.463

Data de Emissão: 25/11/2013

Anexo 4 do RREO

PODER LEGISLATIVO




CÂMARA MUNICIPAL DE S.J.DE MERITI
Estado do Rio de Janeiro

Exercício 2013


Balço Orçamentário - Anexo 12 - Janeiro a Outubro de 2013


Unidade Gestora - Câmara da Cidade de São João de Meriti

RECEITA				DESPESA			
Títulos	Previsão	Execução	Diferença	Títulos	Fixação	Execução	Diferença
				Créditos			
				Orcamentarios e Suplementares	12.673.715,00	12.081.339,20	-592.375,80
SOMA				SOMA	12.673.715,00	12.081.339,20	-592.375,80
DEFICIT	-12.673.715,00	-12.081.339,20	-592.375,80	SUPERAVIT			
TOTAL	12.673.715,00	12.081.339,20	-592.375,80	TOTAL	12.673.715,00	12.081.339,20	-592.375,80


Maury Ramos de Sá
Coordenador de Contabilidade
Matr.: 1419-12
CRC-RJ 043656/O-9


Cíntia Neves Soares
Controladora Geral
Mat. 1790-02


Márcia Helena da Silva Barros
Mat. 1791-09
CRC-RJ 104763/O-1


Marco Antonio D. V. Dias
Secretário Financeiro
Mat. 1268-10


Joel Rodrigues
Presidente



CÂMARA MUNICIPAL DE S.J.DE MERITI

Estado do Rio de Janeiro

Exercício 2013

Balço Financeiro - Anexo 13 - Janeiro a Outubro de 2013

Unidade Gestora - Câmara da Cidade de São João de Meriti

RECEITA			DESPESA			
EXTRA-ORÇAMENTÁRIA			13.422.215,52	ORÇAMENTÁRIA		12.081.339,20
Empenhos a Liquidar	1.932.171,32			Legislativa	12.081.339,20	
Consignacoes	1.283.020,75			EXTRA-ORÇAMENTÁRIA		1.284.590,75
Aluguel	6.804,00			Restos a pagar(Pagos)	1.570,00	
Regime Próprio de Prev.Social	80.054,15			Consignacoes	1.283.020,75	
Imposto e Contribuição Retido	1.056.169,50			Aluguel	6.804,00	
Partido Político	32.122,79			Regime Próprio de Prev.Social	80.054,15	
Outras Consignações	107.870,31			Imposto e Contribuição Retido	1.056.280,23	
Transferencia do Poder Executivo	10.207.023,45			Partido Político	32.122,79	
SALDO DO EXERCÍCIO ANTERIOR		1.570,00		Outras Consignações	107.759,58	
Bancos	1.570,00			SALDO PARA O EXERCÍCIO SEGUINTE		57.855,57
Bancos c/ Movimento	1.570,00			Bancos	57.855,57	
				Bancos c/ Movimento	57.855,57	
TOTAL			13.423.785,52	TOTAL		13.423.785,52


Maurício Ramos de Sá
 Coordenador de Contabilidade
 Matr.: 1419-12
 CRC-RJ 043656/O-9

Cintia Neves Soares
 Controladora Geral
 Mat. 1790-02

Márcia Helena da Silva Barros
 Matr. 1791-09
 CRC-RJ 104763/O-1

Marco Antônio D. V. Bôas
 Secretário Financeiro
 Matr. 1268-10

Joel Rodrigues
 Presidente



CÂMARA MUNICIPAL DE S.J.DE MERITI

Estado do Rio de Janeiro

Exercício 2013

Balço Patrimonial - Anexo 14- Outubro de 2013

Unidade Gestora - Câmara da Cidade de São João de Meriti

ATIVO				PASSIVO			
ATIVO FINANCEIRO			57.855,57	PASSIVO FINANCEIRO			2.190.046,61
Disponibilidades		57.855,57		Divida Flutuante		2.190.046,61	
Bancos	57.855,57			Empenho Emitido no Exercício	1.933.741,32		
Bancos c/ Movimento	57.855,57			Empenho a Pagar Nao Processado	1.933.741,32		
ATIVO PERMANENTE			1.954.846,93	Restos a Pagar	256.305,29		
Bens		1.954.846,93		Nao Processados	256.305,29		
Bens Patrimoniais Moveis	1.130.842,96			SOMA DO PASSIVO REAL			2.190.046,61
Bens Patrimoniais Imoveis	725.990,44			SOMA			2.190.046,61
Almoxarifado	98.013,53						
SOMA DO ATIVO REAL			2.012.702,50				
SALDO PATRIMONIAL			177.344,11				
Passivo Real Descoberto	177.344,11						
SOMA			2.190.046,61				
TOTAL GERAL			2.190.046,61	TOTAL GERAL			2.190.046,61


Maury Ramos de Sa
Coordenador de Contabilidade
Matr.: 1419-12
CRC-RJ 043656/O-9

Cintia Neves Soares
Controladora Geral
Mat. 1790-02

Márcia Helena da Silva Barros
Mat. 1791-09
CRC-RJ 104763/O-1

Marco Antonio D. V. Dâns
Secretário Financeiro
Mat. 1253-10

Joel Rodrigues
Presidente



CÂMARA MUNICIPAL DE S.J.DE MERITI
Estado do Rio de Janeiro

Exercício 2013

Demonstração das Variações Patrimoniais - Anexo 15- Outubro de 2013

Unidade Gestora - Câmara da Cidade de São João de Meriti

VARIAÇÕES ATIVAS				VARIAÇÕES PASSIVAS			
RESULTANTE DA EXECUÇÃO ORÇAMENTÁRIA			140.918,94	RESULTANTE DA EXECUCAO ORCAMENTARIA			12.081.339,20
MUTACOES PATRIMONIAIS		140.918,94		DESPESA ORCAMENTARIA		12.081.339,20	
Aquisição de bens de almoxarifado	140.918,94			Despesas Correntes	12.081.339,20		
INDEPENDENTE DA EXECUCAO ORCAMENTARIA			10.207.023,45	Pessoal e Encargos Sociais	10.124.774,90		
Transferência Financeira do Executivo	10.207.023,45			Outras Despesas Correntes	1.956.564,30		
RESULTADO PATRIMONIAL			1.814.308,01	INDEPENDENTE DA EXECUCAO DO ORCAMENTO			80.911,20
DEFICIT		1.814.308,01		Baixa de Bens em Almoxarifado	80.911,20		
Deficit Verificado no Exercício	1.814.308,01						
TOTAL			12.162.250,40	TOTAL			12.162.250,40

Maury Ramos de Sá
 Coordenador de Contabilidade
 Matr.: 1419-12
 CRC-RJ 043656/O-9

Cintia Neves Soares
 Controladora Geral
 Mat. 1790-02

Márcia Helena da Silva Barros
 Mat. 1791-09
 CRC-RJ 104763/O-1

Marco Antonio D. V. Boes
 Secretário Financeiro
 Mat. 1268-10

Joel Rodrigues
 Presidente