



Poder Executivo

SANDRO MATOS
PREFEITO

CARLOS CORREIA
VICE-PREFEITO

SECRETARIAS

SECRETÁRIO DE GOVERNO E COORDENAÇÃO GERAL
Ricardo Meirelles Gaspar

SECRETÁRIO DE COMUNICAÇÃO INTEGRADA
Isnard Gavazzi Furtado

SECRETÁRIA ADJUNTA DE COMUNICAÇÃO INTEGRADA
Marcia Cristina da Silva Rosario

SECRETÁRIA DE DIREITOS HUMANOS E IGUALDADE
RACIAL
Leila Regina Silva Soares

SECRETÁRIO DE ADMINISTRAÇÃO
Jose Luiz Seabra Barbosa

SECRETÁRIA DE EDUCAÇÃO E CULTURA
Eneila Feitosa Lucas

SECRETÁRIO DE SAÚDE
Iranildo Campos Junior

SECRETÁRIO DE OBRAS
Samuel Chuster

SECRETÁRIO DE SERVIÇOS PÚBLICOS
Antonio Pereira Alves de Carvalho

SECRETÁRIO DE DESENVOLVIMENTO ECONÔMICO E
ORDEM URBANA
Sergio Neto Claro

SECRETÁRIO DE CIÊNCIA E TECNOLOGIA
Fernando Rodrigues

SECRETÁRIO DE TRABALHO E RENDA
Otojanos Coutinho de Oliveira

SECRETÁRIO DE SEGURANÇA E TRANSPORTE
Romão Roberto de Mello Vilaça

SECRETÁRIO DE ESPORTE E LAZER
Allan Tebaldi da Silva

SECRETÁRIO DE AMBIENTE E DEFESA CIVIL
Zilto Bernardi Freitas

SECRETÁRIO DE PROMOÇÃO SOCIAL
Diestefano Sant'anna de Lima

PROCURADOR GERAL
Berilo Martins da Silva Netto

Poder Legislativo

CÂMARA DE VEREADORES

Antonio Carlos Titinho
PRESIDENTE

Marcos Muller
1º VICE PRESIDENTE

João Dias Ferreira
2º VICE PRESIDENTE

Carlos Roberto Bebeto

1º SECRETÁRIO

Joel Rodrigues

2ª SECRETÁRIO



Sumário

Atos do Prefeito.....	2
Secretaria Municipal de Administração.....	2
Secretaria Municipal de Fazenda.....	3 a 84

PODER EXECUTIVO

ATOS DO PREFEITO

DECISÃO PROCESSO – 11592/2012.

1 – À luz do parecer da Secretaria Municipal de Controle Interno HOMOLOGO o certame referente a Requisição de Serviços, decorrente do Pregão Presencial para Registro de Preços nº 018/2012 e Ata de Registro de Preços nº 07/2012, em favor da empresa TRIGONAL ENGENHARIA LTDA., no valor de R\$ 476.814,89 (quatrocentos e setenta e seis mil, oitocentos e quatorze reais e oitenta e nove centavos);

2 – À SEMFA para emissão da nota de empenho;

3 – À PGM para lavratura do termo de contrato;

4 – Publique-se.

São João de Meriti, 10 de outubro de 2012.

SANDRO MATOS, PREFEITO

DECRETO Nº 5410/2012 DE 17 DE OUTUBRO DE 2012.

“Cria a Comissão Intersetorial do Programa Bolsa Família e dá outras providências.”

O Prefeito de São João de Meriti no uso de suas atribuições, de acordo com o art. 53, inciso IV, da Lei Orgânica do Município,

D E C R E T A:

Art. 1º Fica criada a Comissão Intersetorial do Programa Bolsa Família, conforme dispõe o inciso I do art. 14 do Decreto Federal nº 5.209, de 17 de setembro de 2004, que Regulamenta a Lei nº 10.836, de 09 de janeiro de 2004, que cria o Programa Bolsa Família e dá outras providências.

Art. 2º A comissão Intersetorial do Programa Bolsa Família será composta por:

I - 01 (um) representante titular e 01 suplente da Secretaria de Promoção Social;

II - 01 (um) representante titular e 01 suplente da Secretaria de Saúde;

III - 01 (um) representante titular e 01 suplente da Secretaria de Educação;

Art. 3º Os membros da Comissão Intersetorial do Programa Bolsa Família serão indicados por suas respectivas Secretarias e nomeados através de Decreto pelo Chefe do Poder Executivo.

Art. 4º Cabe à Comissão Intersetorial do Programa Bolsa Família:

I - identificar, no âmbito do município, famílias em situação de pobreza e extrema pobreza;

II - acompanhar o cumprimento das condicionalidades do Programa;

III - elaborar e/ou propor políticas públicas de combate à miséria e a fome em âmbito municipal;

IV - estimular a participação da comunidade no controle e execução do Programa Bolsa Família;

V - promover a articulação com as demais esferas de governo e

com a sociedade civil organizada, a fim de propor melhorias e aperfeiçoamento ao Programa;

Art. 5º Cabe a Secretaria Promoção Social a gestão do Programa, conforme definido no Termo de Adesão assinado com o Ministério do Desenvolvimento Social e Combate a Fome.

Art. 6º As reuniões da Comissão Intersetorial do Programa Bolsa Família serão realizadas na sede da Secretaria de Promoção Social.

Art. 7º Compete a Secretaria de Promoção Social:

I - a gestão municipal do Programa Bolsa Família;

II - a realização e o envio do Cadastramento Único das famílias beneficiadas com o Programa ao órgão federal competente;

III - a avaliação sócio-econômica das famílias pré-cadastradas no Programa e sua posterior aprovação;

IV - a inclusão, exclusão e ou bloqueio de benefícios do Programa;

V - demais atividades inerentes ao gestor municipal do Programa Bolsa Família.

Art. 8º Compete a Secretaria de Educação:

I – identificar as famílias nas unidades escolares do município que se encontram em situação de vulnerabilidade, e orientá-las quanto a efetivação do cadastramento único.

III - o acompanhamento das condicionalidades do Programa no âmbito da educação.

Art. 9º Compete a Secretaria de Saúde:

I - o acompanhamento das condicionalidades do Programa no âmbito da saúde.

Art. 13 Este Decreto entra em vigor nada data de sua publicação.

SANDRO MATOS, Prefeito

DECRETO Nº 5411/2012 DE 17 DE OUTUBRO DE 2012.

“Composição de membro da Diretoria Executiva do Instituto de Previdência dos Servidores Públicos da cidade de São João de Meriti.”

O PREFEITO DO MUNICÍPIO DE SÃO JOÃO DE MERITI, no uso de suas atribuições legais e em conformidade com o parágrafo 1º do artigo 42 da Lei Municipal nº 1687/2009 e artigos 59 e 60 da Lei Municipal nº 1838/2012.

D E C R E T A:

Art. 1º Fica nomeado para exercer o Cargo de Vice Presidente do Meriti Previ – Instituto de Previdência dos Servidores Públicos da Cidade de São João de Meriti, Antônio Augusto do Amaral Ribeiro, a contar de 01/10/2011, de acordo com o estabelecido no art. 60 da Lei Municipal 1838/2012.

Art. 2º As despesas decorrentes deste Decreto correrão por conta de orçamento próprio do Meriti Previ.

Art. 3º Este Decreto entrará em vigor na data de sua publicação, revogadas as disposições em contrário.

São João de Meriti, 17 de outubro de 2012.

SANDRO MATOS, PREFEITO

SECRETARIA MUNICIPAL DE ADMINISTRAÇÃO

P O R T A R I A Nº 4944/2012-SEMAD

O SECRETÁRIO MUNICIPAL DE ADMINISTRAÇÃO, usando das atribuições que lhe foram conferidas pelo Decreto nº 2978/97.

R E S O L V E:

A V E R B A R, na ficha funcional do funcionário **JOSIAS LUIZ DASILVA**, Ajudante de Serviço - Matrícula nº 28003, do quadro de pessoal permanente da Secretaria Municipal de Serviços Públicos, o período de 16.08.90 a 30.09.91, por serviços prestados a esta Prefeitura, sob regime celetista, para todos os fins e efeitos, com base no art. 1º § 2º, Decreto nº 2220/91, que regulamentou a Lei 582 de 07.05.90, conforme despacho do Excelentíssimo Senhor Prefeito às fls.08, e da Douta Procuradoria exarado nos autos do processo nº 3498/2012.

SECRETARIA MUNICIPAL DE ADMINISTRAÇÃO, em 27 de setembro de 2012.

JOSE LUIZ SEABRA BARBOSA
Secretário Municipal de Administração

P O R T A R I A Nº 4950/2012-SEMAD

O SECRETÁRIO MUNICIPAL DE ADMINISTRAÇÃO, usando das atribuições que lhe foram conferidas pelo Decreto nº 2978/97.

R E S O L V E:

A V E R B A R, na ficha funcional da funcionária **JOSELITA DAS DORES SANTANA**, Professor - Matrícula nº 26217, do quadro de pessoal permanente da Secretaria Municipal de Educação e Cultura, o período de 19.04.76 a 05.05.78, por serviços prestados a esta Prefeitura, sob regime celetista, para todos os fins e efeitos, com base no art. 1º § 2º, Decreto nº 2220/91, que regulamentou a Lei 582 de 07.05.90, conforme despacho do Excelentíssimo Senhor Prefeito às fls.10, e da Douta Procuradoria exarado nos autos do processo nº 7941/2012.

SECRETARIA MUNICIPAL DE ADMINISTRAÇÃO, em 27 de setembro de 2012.

JOSE LUIZ SEABRA BARBOSA
Secretário Municipal de Administração



SECRETARIA MUNICIPAL DE FAZENDA

	TRIBUNAL DE CONTAS DO ESTADO DO RIO DE JANEIRO
RECIBO DO ENVIO DOS DADOS DOS RELATÓRIOS DA LEI DE RESPONSABILIDADE FISCAL	


MUNICIPIO DE SAO JOAO DE MERITI

Órgão :	PREFEITURA SAO JOAO DE MERI
Período :	1º BIMESTRE
Exercício :	2012
Data e Hora do Arquivo :	16/10/2012 - 16:32 h
Quantidade de Disquete :	1

UNIDADE(S) GESTORA(S)	Consolidação
CAMARA SAO JOAO DE MERITI	Sim
FUNDO ESP CONS AMB DESENV SUST SJ MERITI	Sim
FUNDO ILLUM. PÚBLICA SÃO JOÃO DE MERITI	Sim
FUNDO MUN ASSIST SOCIAL SAO JOAO MERITI	Sim
FUNDO MUN DESENV ENS FUND SAO JOAO MERIT	Sim
FUNDO MUN DIR CRIANÇA ADOL S JOAO MERITI	Sim
FUNDO MUN SAÚDE SÃO JOÃO DE MERITI	Sim
INSTITUTO PREV SERV PÚBL SÃO JOÃO MERITI	Sim
PREFEITURA SAO JOAO DE MERITI	Sim

Anexo(s) Liberado(s) :

Declaro que os dados encaminhados através deste(s) arquivo(s) correspondem à cópia fiel das informações publicadas nos relatórios determinados pela Deliberação TCE-RJ nº 222/02 e pela Lei 101/2000 referente ao 1º BIMESTRE.


Sandro Amato
Prefeito

Informações do Titular do Poder Executivo

Nome do Titular : _____	Cargo : _____
Data : ____/____/____	Assinatura : _____

Recibo em : ____/____/____	Funcionário : _____	Matricula : _____
----------------------------	---------------------	-------------------

RECEITAS INTRA-ORÇAMENTÁRIAS	PREVISÃO INICIAL	PREVISÃO ATUALIZADA (a)	RECEITAS REALIZADAS				SALDO A REALIZAR (B-C)
			No Bimestre (b)	% (b/a)	Até 02/2012 (c)	% (c/a)	
RECEITAS CORRENTES	27.239.900,0	27.239.900,0	1.170.307,1	4,3	1.170.307,1	4,3	26.069.592,9
RECEITA TRIBUTÁRIA	0,0	0,0	0,0	0,0	0,0	0,0	0,0
Impostos	0,0	0,0	0,0	0,0	0,0	0,0	0,0
Taxas	0,0	0,0	0,0	0,0	0,0	0,0	0,0
Contribuição de Melhoria	0,0	0,0	0,0	0,0	0,0	0,0	0,0
RECEITA DE CONTRIBUIÇÕES	27.239.900,0	27.239.900,0	1.170.307,1	4,3	1.170.307,1	4,3	26.069.592,9
RECEITA PATRIMONIAL	0,0	0,0	0,0	0,0	0,0	0,0	0,0
RECEITA INDUSTRIAL	0,0	0,0	0,0	0,0	0,0	0,0	0,0
RECEITA DE SERVIÇOS	0,0	0,0	0,0	0,0	0,0	0,0	0,0
OUTRAS RECEITAS CORRENTES	0,0	0,0	0,0	0,0	0,0	0,0	0,0
RECEITAS DE CAPITAL	0,0	0,0	0,0	0,0	0,0	0,0	0,0
ALIENAÇÃO DE BENS	0,0	0,0	0,0	0,0	0,0	0,0	0,0
OUTRAS RECEITAS DE CAPITAL	0,0	0,0	0,0	0,0	0,0	0,0	0,0
TOTAL	27.239.900,0	27.239.900,0	1.170.307,1	4,3	1.170.307,1	4,3	26.069.592,9
TOTAL	0,0	0,0	0,0	0,0	0,0	0,0	0,0

Fonte :

Continua (2/3)
Sandro Avato
Prefeito

Cristiane da Silva Oliveira
Coord. de Gestão Contábil
CRC-10.49349-0

Lázaro Lopes Netto
Subsecretário de Gestão

Luiz Eduardo Lopes Netto
Secretário de Controle Interno
Mat. 87.7.82

MUNICÍPIO DE SAO JOAO DE MERITI
RELATÓRIO RESUMIDO DA EXECUÇÃO ORÇAMENTÁRIA
BALANÇO ORÇAMENTÁRIO
ORÇAMENTOS FISCAL E DA SEGURIDADE SOCIAL
PERÍODO DE REFERÊNCIA : 1º Bimestre / 2012

Continuação (3/3)

LRF, Art 52, inciso I, Alíneas "a" e "b" do inciso II e §1º - Anexo I

R\$1,00

DESPESAS	DOTAÇÃO INICIAL (a)	CRÉDITOS ADICIONAIS (b)	DOTAÇÃO ATUALIZADA (c) = (a+b)	DESPESAS EMPENHADAS		DESPESAS LIQUIDADAS			SALDO (c-g)
				No Bimestre (d)	Até 02/2012 (e)	No Bimestre (f)	Até 02/2012 (g)	% (g/c)	
DESPESAS (EXCETO INTRA-ORÇAMENTÁRIAS) (VII)	561.231.515,0	150.000,0	561.381.515,0	191.394.844,5	191.394.844,5	40.398.468,6	40.398.468,6	7,2	520.983.026,4
DESPESAS CORRENTES	408.383.575,0	38.510.000,0	446.893.575,0	188.423.148,5	188.423.148,5	39.872.712,8	39.872.712,8	8,9	406.980.862,2
PESSOAL E ENCARGOS SOCIAIS	224.060.813,0	1.480.000,0	225.540.813,0	132.546.332,3	132.546.332,3	32.338.775,0	32.338.775,0	14,3	193.232.098,0
JUROS E ENCARGOS DA DÍVIDA	1.660.000,0	0,0	1.660.000,0	0,0	0,0	0,0	0,0	0,0	1.660.000,0
OUTRAS CORRENTES	183.642.762,0	37.030.000,0	220.672.762,0	53.876.816,2	53.876.816,2	7.533.937,8	7.533.937,8	3,4	213.138.824,2
DESPESAS DE CAPITAL	134.281.540,0	-37.000.000,0	97.621.540,0	4.971.798,0	4.971.798,0	525.773,0	525.773,0	0,5	96.695.794,2
INVESTIMENTOS	129.209.538,0	-38.000.000,0	91.549.538,0	471.798,0	471.798,0	368.002,3	368.002,3	0,4	90.183.535,7
INVERSÕES FINANCEIRAS	102.001,0	0,0	102.001,0	0,0	0,0	0,0	0,0	0,0	102.001,0
AMORTIZAÇÃO DA DÍVIDA	4.970.000,0	1.000.000,0	5.970.000,0	4.900.000,0	4.900.000,0	159.773,5	159.773,5	2,7	5.810.226,5
RESERVA DE CONTINGÊNCIA	1.000.000,0	-700.000,0	300.000,0	0,0	0,0	0,0	0,0	0,0	300.000,0
RESERVA ORÇAMENTÁRIA DO RPPS	18.588.400,0	0,0	18.588.400,0	0,0	0,0	0,0	0,0	0,0	18.588.400,0
DESPESAS (INTRA-ORÇAMENTÁRIAS) (IX)	18.768.473,0	100.000,0	18.868.473,0	14.225.724,7	14.225.724,7	2.455.662,6	2.455.662,6	15,0	16.412.810,4
SUBTOTAL DAS DESPESAS (X)=(VII + IX)	579.999.988,0	250.000,0	580.249.988,0	205.620.569,2	205.620.569,2	42.854.151,2	42.854.151,2	7,4	537.395.838,8
AMORTIZAÇÃO DA DÍVIDA / REFINANC. (XI)	0,0	0,0	0,0	0,0	0,0	0,0	0,0	0,0	0,0
Amortização da Dívida Interna	0,0	0,0	0,0	0,0	0,0	0,0	0,0	0,0	0,0
Dívida Mobiliária	0,0	0,0	0,0	0,0	0,0	0,0	0,0	0,0	0,0
Outras Dívidas	0,0	0,0	0,0	0,0	0,0	0,0	0,0	0,0	0,0
Amortização da Dívida Externa	0,0	0,0	0,0	0,0	0,0	0,0	0,0	0,0	0,0
Dívida Mobiliária	0,0	0,0	0,0	0,0	0,0	0,0	0,0	0,0	0,0
Outras Dívidas	0,0	0,0	0,0	0,0	0,0	0,0	0,0	0,0	0,0
SUBTOTAL COM REFINANCIAMENTO (XII) = (X + XI)	579.999.988,0	250.000,0	580.249.988,0	205.620.569,2	205.620.569,2	42.854.151,2	42.854.151,2	7,4	537.395.838,8
SUPERÁVIT (XIII)							37.398.898,2		
TOTAL (XIV)=(XII+XIII)	579.999.988,0	250.000,0	580.249.988,0	205.620.569,2	205.620.569,2	42.854.151,2	80.163.049,4		500.086.838,6

DESPESAS INTRA-ORÇAMENTÁRIAS	DOTAÇÃO INICIAL (a)	CRÉDITOS ADICIONAIS (b)	DOTAÇÃO ATUALIZADA (c) = (a+b)	DESPESAS EMPENHADAS		DESPESAS LIQUIDADAS			SALDO (c-g)
				No Bimestre (d)	Até 02/2012 (e)	No Bimestre (f)	Até 02/2012 (g)	% (g/c)	
DESPESAS CORRENTES	11.588.473,0	100.000,0	11.688.473,0	7.025.724,7	7.025.724,7	2.138.041,6	2.138.041,6	18,3	9.550.451,4
PESSOAL E ENCARGOS SOCIAIS	11.588.473,0	100.000,0	11.688.473,0	7.025.724,7	7.025.724,7	2.138.041,6	2.138.041,6	18,3	9.550.451,4
OUTRAS DESPESAS CORRENTES	0,0	0,0	0,0	0,0	0,0	0,0	0,0	0,0	0,0
DESPESAS DE CAPITAL	7.200.000,0	0,0	7.200.000,0	7.200.000,0	7.200.000,0	317.621,0	317.621,0	4,4	6.882.379,0
INVESTIMENTOS	0,0	0,0	0,0	0,0	0,0	0,0	0,0	0,0	0,0
INVERSÕES FINANCEIRAS	0,0	0,0	0,0	0,0	0,0	0,0	0,0	0,0	0,0
AMORTIZAÇÃO DA DÍVIDA	7.200.000,0	0,0	7.200.000,0	7.200.000,0	7.200.000,0	317.621,0	317.621,0	4,4	6.882.379,0
TOTAL	18.788.473,0	100.000,0	18.888.473,0	14.225.724,7	14.225.724,7	2.455.662,6	2.455.662,6	13,0	16.412.810,4

Fonte:

SIGFIS - Versão 2012

Data de Emissão: 16/10/2012 16:28

Anexo I do RREO

Cristiano da Silva Oliveira
Coord. de Gestão Contábil
CRG 11080269-0

Luciano Lopes de Almeida
Subsecretário de Gestão

André Amato
Prefeito

Paulo Roberto Lopes de Carvalho
Secretário de Controle Interno
Metr. 87.792

MUNICÍPIO DE SÃO JOÃO DE MERITI
RELATÓRIO RESUMIDO DA EXECUÇÃO ORÇAMENTÁRIA
DEMONSTRATIVO DA RECEITA CORRENTE LÍQUIDA
ORÇAMENTOS FISCAL E DA SEGURIDADE SOCIAL
PERÍODO DE REFERÊNCIA : 1º Bimestre / 2012

LRF, art 53, inciso I - Anexo III

ESPECIFICAÇÃO	EVOLUÇÃO DA RECEITA REALIZADA NOS ÚLTIMOS 12 MESES												TOTAL ULT - 12 M.	PREVISÃO ATUALIZADA
	MAR/2011	ABR/2011	MAY/2011	JUN/2011	JUL/2011	AGO/2011	SET/2011	OUT/2011	NOV/2011	DEZ/2011	JAN/2012	FEV/2012		
	R\$1,00													
RECEITAS CORRENTES (I)	30.380.677,4	31.600.947,7	30.878.808,0	30.286.643,1	30.438.575,3	29.457.798,7	28.991.541,4	29.528.148,7	28.754.981,6	41.674.637,2	43.313.773,4	40.238.478,2	408.994.103,0	401.304.100,0
RECEITAS TRIBUTÁRIAS	7.431.089,9	6.208.822,1	5.254.798,6	5.478.856,1	5.498.733,3	3.032.816,4	4.198.721,3	3.584.848,0	3.401.355,3	6.280.806,4	10.224.110,9	4.198.261,2	63.704.370,0	98.692.000,0
Imposto s/ a Prop. Predial/Territorial Urbana (IPTU)	2.693.794,3	2.526.844,2	947.894,3	603.633,3	614.881,0	620.998,4	919.998,4	812.921,8	640.834,6	617.266,6	4.712.572,7	2.678.724,0	19.081.214,4	27.960.000,0
Impostos s/ Serviços de Qualquer Natureza (ISS)	2.227.098,0	1.780.287,5	2.893.866,8	1.667.973,8	3.218.847,6	1.912.677,7	1.858.094,3	1.743.073,1	1.731.761,7	2.692.882,7	1.907.781,8	861.963,9	24.104.888,2	40.500.000,0
Impostos s/ Transmissão de Bens Imóveis	28.488,3	62.747,2	228.742,8	59.597,8	209.098,6	67.388,3	660.082,5	89.613,6	126.705,6	334.997,5	70.464,5	46.688,8	1.077.100,0	1.500.000,0
Imposto sobre a Renda e Proventos de Qualquer Natureza	428.283,2	304.071,1	497.098,1	122.040,6	383.294,1	118.661,0	271.424,8	400.412,7	231.238,5	1.082.071,6	360.577,0	298.433,6	8.488.578,8	8.850.000,0
Imposto sobre a Prop. Territorial Rural (CF, art 153, §4º)	0,0	0,0	0,0	0,0	0,0	0,0	0,0	0,0	0,0	0,0	0,0	0,0	0,0	0,0
Outras Receitas Tributárias	1.845.484,7	1.633.772,1	627.891,0	925.456,6	720.651,6	692.301,3	654.122,7	458.828,6	470.832,6	844.220,1	3.582.624,9	928.445,8	18.164.545,0	22.942.000,0
RECEITA DE CONTRIBUIÇÕES	3.770.919,9	2.019.557,8	1.654.683,0	3.728.696,0	1.800.638,2	1.729.224,6	2.608.545,6	3.678.746,3	2.697.798,1	6.664.212,5	7.992.302,7	3.662.136,5	37.685.218,1	26.016.100,0
RECEITA PATRIMONIAL	627.167,8	678.018,9	671.362,7	603.640,4	782.048,8	735.791,5	2.048.982,2	487.485,3	786.762,6	795.739,3	472.861,1	394.662,8	6.283.677,4	11.570.000,0
RECEITA AGROPECUÁRIA	0,0	0,0	0,0	0,0	0,0	0,0	0,0	0,0	0,0	0,0	0,0	0,0	0,0	0,0
RECEITA INDUSTRIAL	0,0	0,0	0,0	0,0	0,0	0,0	0,0	0,0	0,0	0,0	0,0	0,0	0,0	0,0
RECEITA DE SERVIÇOS	0,0	0,0	0,0	0,0	0,0	0,0	0,0	0,0	0,0	0,0	130,0	2.924.704,6	2.654.894,0	0,0
TRANSFERÊNCIAS CORRENTES	23.376.084,8	20.888.634,5	21.953.293,7	21.008.698,2	21.178.242,8	21.762.798,4	19.211.232,0	19.166.980,8	27.049.894,8	24.621.581,0	26.489.710,1	26.439.693,0	287.158.729,4	395.148.000,0
Cota-Parte do FPM AJUSTADO PELA LC 91/97 (100%)	2.678.087,2	3.414.938,7	3.919.295,3	3.537.404,9	3.039.184,8	3.164.827,8	2.478.043,8	3.287.213,2	3.441.376,6	5.787.221,1	3.749.670,7	4.636.077,4	42.160.682,6	48.000.000,0
(LC nº 87/96) ICMS Desoneração (100%)	28.872,2	20.872,2	20.872,2	20.872,2	20.040,4	20.848,4	20.848,4	20.848,4	20.848,4	20.848,4	20.753,0	20.753,0	260.088,2	260.000,0
Cota-Parte do ITR	0,0	0,0	0,0	0,0	0,0	0,0	0,0	0,0	0,0	0,0	0,0	0,0	0,0	0,0
Cota-Parte do ICMS (100%)	4.918.557,3	4.200.788,2	4.941.821,1	4.572.000,0	4.288.822,8	4.718.235,4	690.167,2	3.614.845,3	6.043.140,6	5.388.048,0	5.441.168,0	4.188.940,2	68.770.707,8	82.000.000,0
Cota-Parte do IPVA	1.666.932,4	1.107.207,4	848.277,2	648.682,7	668.610,0	486.760,0	413.799,0	299.240,4	455.205,5	383.456,9	2.708.848,0	2.000.482,6	11.882.568,3	17.000.000,0
Cota-Parte do IPI - Exportação (100%)	100.098,0	133.318,7	128.159,0	245.391,3	10.878,0	118.638,8	0,0	122.600,1	331.898,4	-393.123,0	58.252,1	65.124,1	1.642.133,6	3.000.000,0
Transferências do FUNDEB	4.948.803,8	4.168.128,6	4.871.932,1	4.339.208,9	4.045.880,3	4.413.291,4	4.225.168,0	4.177.622,7	4.599.049,0	4.982.191,2	4.399.328,1	5.709.419,2	54.643.067,6	71.083.000,0
Outras Transferências Correntes	8.828.478,0	7.684.768,9	7.231.874,9	7.825.282,7	8.254.206,7	8.900.838,6	7.489.238,8	7.854.919,8	8.698.698,7	6.610.563,3	9.127.217,6	8.912.805,8	100.421.614,4	110.613.000,0
OUTRAS RECEITAS CORRENTES	1.766.760,3	1.432.129,4	1.236.865,0	1.600.381,4	1.398.025,1	1.296.824,8	1.424.001,4	2.394.426,3	2.168.029,8	4.022.488,0	4.483.058,0	3.472.914,2	28.078.200,8	20.600.000,0
DEDUÇÕES (II)	1.817.167,5	1.778.829,2	2.032.307,9	1.808.708,5	2.025.377,3	2.126.242,2	1.288.173,8	2.751.698,5	4.164.522,3	2.303.899,0	3.060.284,5	4.116.912,8	33.182.544,7	28.128.100,0
Contrib. p/ o Plano da Seg. Soc. Serv. Servidor	988,3	670,2	981.410,6	7.777,0	448.708,1	428.640,4	479.854,3	1.320.487,0	1.328.120,4	409.901,0	664.062,7	1.962.338,6	8.008.743,6	8.288.100,0
Compensação Financ. entre Reg. Previd.	0,0	0,0	0,0	0,0	0,0	0,0	0,0	0,0	0,0	0,0	0,0	0,0	0,0	0,0
Dedução de Receita p/ Formação do FUNDEB	1.916.231,2	1.777.159,0	1.670.897,3	1.801.021,5	1.676.671,2	1.696.701,8	728.589,5	1.431.066,5	2.836.401,9	1.893.998,0	2.396.221,8	2.154.574,2	22.172.801,1	19.850.000,0
RECEITA CORRENTE LÍQUIDA (III)	34.449.379,9	30.121.616,5	28.543.591,1	28.547.344,6	28.411.195,8	27.431.654,5	24.661.368,8	24.778.792,2	32.690.458,7	38.071.284,2	40.263.488,9	36.122.603,9	378.813.869,2	403.186.000,0

Fonte :

Nota : Receita Corrente Líquida em reais e sem arredondamento :

RCL dos últimos 12 meses R\$ 378.813.869,49

Cristiano da Silva Oliveira
Coord. de Gestão Contábil

CRC-RJ 109849-0

Luciano Pereira
Subsecretário de Gestão

Sandro Mattos
Prefeito

João Carlos Lopes Pereira
Secretário de Controle Interno

MUNICÍPIO DE SÃO JOÃO DE MERITI
RELATÓRIO RESUMIDO DA EXECUÇÃO ORÇAMENTÁRIA
DEMONSTRATIVO DAS RECEITAS E DESPESAS PREVIDENCIÁRIAS DO REGIME PRÓPRIO DOS SERVIDORES PÚBLICOS

ORÇAMENTO DA SEGURIDADE SOCIAL
PERÍODO DE REFERÊNCIA : 1º Bimestre / 2012

LRF, art 53, inciso II - Anexo V

R\$1,00

RECEITAS PREVIDENCIÁRIAS	PREVISÃO INICIAL	PREVISÃO ATUALIZADA	RECEITAS REALIZADAS		
			No Bimestre	Até 1º Bim/2012	Até 1º Bim/2011
RECEITAS PREVIDENCIÁRIAS - RPPS (EXCETO INTRA-ORÇAMENTÁRIAS) (I)	11.498.100,0	11.498.100,0	2.792.398,5	2.792.398,5	670.393,8
RECEITAS CORRENTES	11.498.100,0	11.498.100,0	2.792.398,5	2.792.398,5	670.393,8
Recursos de Contribuições de Segurados	8.298.100,0	8.298.100,0	2.616.399,5	2.616.399,5	634.864,0
Pessoal Civil	8.298.100,0	8.298.100,0	2.616.399,5	2.616.399,5	634.864,0
Contribuição do Servidor Ativo Civil	7.690.500,0	7.690.500,0	2.616.399,5	2.616.399,5	634.864,0
Contribuição do Servidor Inativo Civil	630.300,0	630.300,0	0,0	0,0	0,0
Contribuição de Pensionista Civil	97.300,0	97.300,0	0,0	0,0	0,0
Outras Receitas de Contribuições	0,0	0,0	0,0	0,0	0,0
Recursos Patrimoniais	1.450.000,0	1.450.000,0	35.350,8	35.350,8	63.453,7
Receitas Imobiliárias	0,0	0,0	0,0	0,0	0,0
Receitas de Valores Mobiliários	1.450.000,0	1.450.000,0	35.350,8	35.350,8	63.453,7
Outras Receitas Patrimoniais	0,0	0,0	0,0	0,0	0,0
Recursos de Serviços	0,0	0,0	0,0	0,0	0,0
Outras Receitas Correntes	1.730.000,0	1.730.000,0	140.628,2	140.628,2	62.076,1
Compensação Previdenciária do RGPS para o RPPS	0,0	0,0	0,0	0,0	0,0
Demais Receitas Correntes	1.730.000,0	1.730.000,0	140.628,2	140.628,2	62.076,1
RECEITAS DE CAPITAL	0,0	0,0	0,0	0,0	0,0
Alienação de Bens, Direitos e Ativos	0,0	0,0	0,0	0,0	0,0
Amortização de Empréstimos	0,0	0,0	0,0	0,0	0,0
Outras Receitas de Capital	0,0	0,0	0,0	0,0	0,0
DEDUÇÕES DA RECEITA	0,0	0,0	0,0	0,0	0,0
RECEITAS PREVIDENCIÁRIAS - RPPS (INTRA-ORÇAMENTÁRIAS) (II)	27.239.900,0	27.239.900,0	1.170.307,1	1.170.307,1	2.691.896,8
TOTAL DAS RECEITAS PREVIDENCIÁRIAS - RPPS (I)+(II)	38.738.000,0	38.738.000,0	3.962.675,6	3.962.675,6	3.362.290,6

DESPESAS PREVIDENCIÁRIAS	DOTAÇÃO INICIAL	DOTAÇÃO ATUALIZADA	DESPESAS LIQUIDADAS		
			No Bimestre	Até 1º Bim/2012	Até 1º Bim/2011
DESPESAS PREVIDENCIÁRIAS - RPPS (EXCETO INTRA-ORÇAMENTÁRIAS)	41.765.600,0	41.765.600,0	1.437.219,1	1.437.219,1	2.626.967,7
ADMINISTRAÇÃO	2.306.600,0	2.306.600,0	310.035,3	310.035,3	264.336,7
Despesas Correntes	2.306.600,0	2.306.600,0	310.035,3	310.035,3	264.336,7
Despesas de Capital	62.000,0	62.000,0	0,0	0,0	0,0
PREVIDÊNCIA SOCIAL	39.397.000,0	39.397.000,0	1.127.183,8	1.127.183,8	2.584.631,0
Pessoal Civil	39.397.000,0	39.397.000,0	1.127.183,8	1.127.183,8	2.584.631,0
Aposentadorias	23.063.000,0	23.063.000,0	826.872,7	826.872,7	1.907.831,7
Pensões	16.314.000,0	16.314.000,0	301.311,1	301.311,1	1.057.029,3
Outras Benefícios Previdenciários	20.000,0	20.000,0	0,0	0,0	0,0
Outras Despesas Previdenciárias	0,0	0,0	0,0	0,0	0,0
Compensação Previdenciária do RPPS para o RGPS	0,0	0,0	0,0	0,0	0,0
Demais despesas Previdenciárias	0,0	0,0	0,0	0,0	0,0
DESPESAS PREVIDENCIÁRIAS - RPPS (INTRA-ORÇAMENTÁRIAS) (IV)	0,0	0,0	0,0	0,0	0,0
TOTAL DAS DESPESAS PREVIDENCIÁRIAS - RPPS (III)+(IV)	41.765.600,0	41.765.600,0	1.437.219,1	1.437.219,1	2.626.967,7
RESULTADO PREVIDENCIÁRIO - RPPS (VI) = (III-VI)	-3.037.600,0	-3.037.600,0	2.525.457,3	2.525.457,3	739.412,9

APORTES DE RECURSOS PARA O REGIME PRÓPRIO DE PREVIDÊNCIA SOCIAL	PREVISÃO INICIAL	PREVISÃO ATUALIZADA	RECEITAS REALIZADAS		
			No Bimestre	Até 1º Bim/2012	Até 1º Bim/2011
TOTAL DE APORTES PARA O RPPS	0,0	0,0	0,0	0,0	0,0
Plano Financeiro	0,0	0,0	0,0	0,0	0,0
Recursos para Cobertura da Insuficiência Financeira	0,0	0,0	0,0	0,0	0,0
Recursos para Formação do Reservatório	0,0	0,0	0,0	0,0	0,0
Outros aportes para o RPPS	0,0	0,0	0,0	0,0	0,0
Plano Previdenciário	0,0	0,0	0,0	0,0	0,0
Recursos para Cobertura de Déficit Financeiro	0,0	0,0	0,0	0,0	0,0
Recursos para Cobertura de Déficit Atual	0,0	0,0	0,0	0,0	0,0
Outros aportes para o RPPS	0,0	0,0	0,0	0,0	0,0

RESERVA ORÇAMENTÁRIA DO RPPS	VALOR	19.696.490,0
------------------------------	-------	--------------

BENS E DIREITOS DO RPPS	Jan/2012	PERÍODO DE REFERÊNCIA	
		Fev/2012	Dez/2011
Caixa	0,0	0,0	0,0
Bancos Conta Movimento	5.097.118,1	1.823.486,5	1.280.028,0
Investimentos	8.207.654,7	8.209.563,4	13.193.796,2
Outros Bens e Direitos	0,0	0,0	0,0
TOTAL DE BENS E DIREITOS DO RPPS	13.374.772,8	10.033.049,9	14.473.824,2

MUNICÍPIO DE SÃO JOÃO DE MERITI
RELATÓRIO RESUMIDO DA EXECUÇÃO ORÇAMENTÁRIA
DEMONSTRATIVO DAS RECEITAS E DESPESAS PREVIDENCIÁRIAS DO REGIME PRÓPRIO DOS SERVIDORES PÚBLICOS

ORÇAMENTO DA SEGURIDADE SOCIAL
PERÍODO DE REFERÊNCIA : 1º Bimestre / 2012

LRF, art 53, inciso II - Anexo V

R\$1,00

RECEITAS PREVIDENCIÁRIAS INTRA-ORÇAMENTÁRIAS - RPPS	PREVISÃO INICIAL	PREVISÃO ATUALIZADA	RECEITAS REALIZADAS		
			No Bimestre	Até 1º Bim/2012	Até 1º Bim/2011
RECEITAS CORRENTES (VII)	27.239.900,0	27.239.900,0	1.170.307,1	1.170.307,1	2.691.988,8
Receita de Contribuições	27.239.900,0	27.239.900,0	1.170.307,1	1.170.307,1	2.691.988,8
Patronal	27.239.900,0	27.239.900,0	1.170.307,1	1.170.307,1	2.418.244,1
Contribuição Patronal do Servidor Ativo Civil	27.239.900,0	27.239.900,0	1.170.307,1	1.170.307,1	2.418.244,1
Contribuição Patronal do Servidor Inativo Civil	0,0	0,0	0,0	0,0	0,0
Contribuição Patronal do Pensionista Civil	0,0	0,0	0,0	0,0	0,0
Contribuição Previdenciária para Cobertura do Déficit Atual	0,0	0,0	0,0	0,0	0,0
Contribuição Previdenciária em Regime de Débitos e Parcelamentos	0,0	0,0	0,0	0,0	273.742,7
Recosta Patrimonial	0,0	0,0	0,0	0,0	0,0
Outras Receitas Correntes	0,0	0,0	0,0	0,0	0,0
RECEITAS DE CAPITAL (IX)	0,0	0,0	0,0	0,0	0,0
Alienação de Bens	0,0	0,0	0,0	0,0	0,0
Amortização de Empréstimos	0,0	0,0	0,0	0,0	0,0
Outras Receitas de Capital	0,0	0,0	0,0	0,0	0,0
(-) DEDUÇÕES DA RECEITA (X)	0,0	0,0	0,0	0,0	0,0
TOTAL DAS RECEITAS PREVIDENCIÁRIAS INTRA-ORÇAMENTÁRIAS (XI)=(VII)-(X)	27.239.900,0	27.239.900,0	1.170.307,1	1.170.307,1	2.691.988,8
DESPESAS PREVIDENCIÁRIAS INTRA-ORÇAMENTÁRIAS RPPS	DOTAÇÃO INICIAL	DOTAÇÃO ATUALIZADA	DESPESAS LIQUIDADAS		
			No Bimestre	Até 1º Bim/2012	Até 1º Bim/2011
ADMINISTRAÇÃO (XII)	0,0	0,0	0,0	0,0	0,0
Despesas Correntes	0,0	0,0	0,0	0,0	0,0
Despesas de Capital	0,0	0,0	0,0	0,0	0,0
TOTAL DAS DESPESAS PREVIDENCIÁRIAS INTRA-ORÇAMENTÁRIAS (XIII)=(XII)	0,0	0,0	0,0	0,0	0,0

Fonte :

Sandro Santos
Prefeito

[Assinatura]
Mário Sérgio Lopes Assis
Secretário do Conselho Municipal
Nº 87.1782

[Assinatura]
Luciano Lopes Assis
Subsecretário de Gestão

[Assinatura]
Cristiane da Silva Oliveira
Coord. de Gestão Contábil
CRC-RJ 199849-0

MUNICÍPIO DE SÃO JOÃO DE MERITI
RELATÓRIO RESUMIDO DA EXECUÇÃO ORÇAMENTÁRIA
DEMONSTRATIVO DO RESULTADO NOMINAL
ORÇAMENTOS FISCAL E DA SEGURIDADE SOCIAL
PERÍODO DE REFERÊNCIA : 1º Bimestre / 2012

LRF, art. 53, inciso III - Anexo VI

R\$1,00

ESPECIFICAÇÃO	SALDO		
	Em 31/12/2011 (a)	Em 31/Dez/2011 (b)	Em 29/Fev/2012 (c)
DÍVIDA CONSOLIDADA (I)	59.630.731,5	59.630.731,5	54.390.269,0
DEDUÇÕES (II)	105.267.867,0	109.907.209,7	75.727.525,9
Disponibilidade de Caixa Bruta	156.598.234,9	156.598.234,9	170.890.004,0
Demais Haveres Financeiros	-27.404,8	-27.404,8	126.665,9
(-) Restos a Pagar Processados	51.302.903,1	46.663.560,4	95.291.143,4
DÍVIDA CONSOLIDADA LÍQUIDA (III) = (I - II)	-45.637.135,5	-50.276.478,2	-21.337.236,9
RECEITA DE PRIVATIZAÇÕES (IV)	0,0	0,0	0,0
PASSIVOS RECONHECIDOS (V)	3.157.078,6	3.157.078,6	0,0
DÍVIDA FISCAL LÍQUIDA (III + IV - V)	-48.794.214,1	-53.433.556,8	-21.337.236,9
RESULTADO NOMINAL	PERÍODO DE REFERÊNCIA		
	No Bimestre (c - b)	Jan/2012 até Fev/2012 (c - a)	
VALOR	32.096.319,9	27.456.977,2	

DISCRIMINAÇÃO DA META FISCAL	Valor
META DE RESULTADO NOMINAL FIXADA NO ANEXO DE METAS FISCAIS DA LDO P/ O EXERCÍCIO DE REFERÊNCIA	-8.987.176,0

ESPECIFICAÇÃO	SALDO		
	Em 31/12/2011	Em 31/Dez/2011	Em 29/Fev/2012
DÍVIDA CONSOLIDADA PREVIDENCIÁRIA (VI)	499.148.457,6	499.148.457,6	0,0
Passivo Atuarial	499.148.457,6	499.148.457,6	0,0
Demais Dívidas	0,0	0,0	0,0
Deduções (VII)	11.644.186,0	11.644.186,0	14.585.277,0
Ativo Disponível	1.280.028,0	1.280.028,0	9.277.949,8
Investimentos do RPPS	13.193.796,2	13.193.796,2	8.209.563,4
Haveres Financeiros	0,0	0,0	0,0
(-) Restos a Pagar Processados	2.629.638,2	2.629.638,2	2.902.236,2
DÍVIDA CONSOLIDADA LÍQUIDA PREVIDENCIÁRIA (VIII) = (VI - VII)	487.504.271,6	487.504.271,6	-14.585.277,0
PASSIVOS RECONHECIDOS (IX)	0,0	0,0	0,0
DÍVIDA FISCAL LÍQUIDA PREVIDENCIÁRIA (VIII - IX)	487.504.271,6	487.504.271,6	-14.585.277,0

ESPECIFICAÇÃO	SALDO		
	Em 31/12/2011 (a)	Em 31/Dez/2011 (b)	Em 29/Fev/2012 (c)
Dívida Consolidada Ajustada (X)	59.630.731,5	59.630.731,5	54.390.269,0
Deduções (II)	105.267.867,0	109.907.209,7	75.727.525,9
Dívida Consolidada Líquida (XI) = (X - II)	-45.637.135,5	-50.276.478,2	-21.337.236,9
Receta de Privatizações (IV)	0,0	0,0	0,0
Passivos Reconhecidos (V)	3.157.078,6	3.157.078,6	0,0
DÍVIDA FISCAL LÍQUIDA (XI + IV - V)	-48.794.214,1	-53.433.556,8	-21.337.236,9

RESULTADO NOMINAL	PERÍODO DE REFERÊNCIA	
	No Bimestre (c - b)	Jan/2012 até Fev/2012 (c - a)
VALOR	32.096.319,9	27.456.977,2

Fonte :

SIGFIS - Versão 2012

Cristiane da Silva Oliveira
Coord. de Gestão Contábil
CRC-RJ 18559-0

Luiz Carlos Lopes
Subsecretário de Gestão

Emissão: 16/10/2012 16:29h

Anexo VI do RREO

09/10/2012

MUNICÍPIO DE SÃO JOÃO DE MERITI
RELATÓRIO RESUMIDO DA EXECUÇÃO ORÇAMENTÁRIA
DEMONSTRATIVO DO RESULTADO PRIMÁRIO
ORÇAMENTOS FISCAL E DA SEGURIDADE SOCIAL
PERÍODO DE REFERÊNCIA : 1º Bimestre / 2012

RRF, art 53, inciso III - Anexo VII

R\$1,00

RECEITAS PRIMÁRIAS	PREVISÃO ATUALIZADA	RECEITAS REALIZADAS		
		No Bimestre	Jan a Fev/2012	Jan a Fev/2011
RECEITAS PRIMÁRIAS CORRENTES (I)	457.178.000,0	79.295.325,7	79.295.325,7	72.502.444,8
Recargas Tributárias	98.692.000,0	14.379.372,1	14.379.372,1	13.294.268,2
Imposto s/ a Prop. Predial/Territorial Urbana (IPTU)	27.900.000,0	6.788.297,5	6.789.297,5	5.830.502,0
Impostos s/ Serviços de Qualquer Natureza (ISS)	40.500.000,0	2.309.745,2	2.309.745,2	2.936.734,4
Imposto s/ Transmissão de Bens Imóveis (ITBI)	1.500.000,0	120.148,3	120.148,3	112.257,7
Imposto de Renda Retido na Fonte (IRRF)	5.850.000,0	649.110,6	649.110,6	1.406.790,9
Outras Recargas Tributárias	22.942.000,0	4.511.070,5	4.511.070,5	2.645.983,2
Recarga de Contribuição	52.258.000,0	7.674.740,4	7.674.740,4	5.478.478,1
Recarga Previdenciária	36.528.000,0	3.786.698,8	3.786.698,8	3.113.108,1
Outras Recargas de Contribuições	15.730.000,0	3.888.043,8	3.888.043,8	2.366.370,0
Recarga Patrimonial Líquida	0,0	0,0	0,0	-0,1
Recarga Patrimonial	11.578.000,0	867.723,7	867.723,7	3.186.103,5
(-) Aplicações Financeiras	11.578.000,0	867.723,7	867.723,7	3.186.103,5
Transferências Correntes*	285.296.000,0	46.379.805,7	46.379.805,7	46.494.257,0
Cota Parte FPM (50%)	39.000.000,0	6.627.323,7	6.627.323,7	6.087.104,9
Cota Parte ICMS (50%)	42.000.000,0	7.708.102,5	7.708.102,5	7.144.901,7
L.C. Nº 87/96 - ICMS Desoneração (80%)	200.000,0	33.204,9	33.204,9	33.385,6
Convênios	2.292.000,0	982.367,0	982.367,0	3.439.751,1
Outras Transferências Correntes	201.844.000,0	31.028.817,6	31.028.817,6	29.789.103,8
Demais Recargas Correntes	20.900.000,0	10.861.407,5	10.861.407,5	7.235.441,6
Dívida Ativa	17.900.000,0	4.122.466,6	4.122.466,6	6.792.453,1
Diversas Recargas Correntes	3.000.000,0	6.738.937,9	6.738.937,9	482.888,5
RECEITAS DE CAPITAL (II)	11.105.000,0	0,0	0,0	1.187.500,0
Operações de Crédito (III)	11.075.000,0	0,0	0,0	0,0
Amortização de Empréstimos (IV)	0,0	0,0	0,0	0,0
Alienação de Ativos (V)	0,0	0,0	0,0	0,0
Transferências de Capital	30.000,0	0,0	0,0	1.187.500,0
Convênios	30.000,0	0,0	0,0	1.187.500,0
Outras Transferências de Capital	0,0	0,0	0,0	0,0
Outras Receitas de Capital	0,0	0,0	0,0	0,0
RECEITAS PRIMÁRIAS DE CAPITAL (VI) = (II-III-IV-V)	30.000,0	0,0	0,0	1.187.500,0
RECEITA PRIMÁRIA TOTAL (VII) = (I + VI)	457.178.000,0	79.295.325,7	79.295.325,7	73.689.944,8

DESPESAS PRIMÁRIAS	DOTAÇÃO ATUALIZADA	DESPESAS LIQUIDADAS		
		No Bimestre	Jan a Fev/2012	Jan a Fev/2011
DESPESAS CORRENTES (VIII)	459.662.048,0	42.010.754,4	42.010.754,4	31.413.418,2
Pessoal e Encargos Sociais	237.228.288,0	34.476.816,8	34.476.816,8	27.609.013,3
Juros e Encargos da Dívida (IX)	1.660.000,0	0,0	0,0	0,0
Outras Despesas Correntes	220.773.760,0	7.533.937,6	7.533.937,6	3.604.402,9
DESPESAS PRIMÁRIAS CORRENTES (X) = (VIII - IX)	457.902.048,0	42.010.754,4	42.010.754,4	31.413.418,2
DESPESAS DE CAPITAL (XI)	103.821.540,0	843.396,8	843.396,8	641.508,6
Investimentos	99.549.538,0	368.002,3	368.002,3	420.670,8
Inversões Financeiras	102.001,0	0,0	0,0	0,0
Concessão de Empréstimos (XII)	0,0	0,0	0,0	0,0
Aquisição de Título de Capital já Integralizado (XIII)	0,0	0,0	0,0	0,0
Demais Inversões Financeiras	102.001,0	0,0	0,0	0,0
Amortização da Dívida (XIV)	13.170.000,0	477.394,5	477.394,5	220.838,8
DESPESAS PRIMÁRIAS DE CAPITAL (XV) = (XI-XII-XIII-XIV)	90.851.540,0	368.002,3	368.002,3	420.670,8
RESERVA DE CONTINGÊNCIA (XVI)	300.000,0	0,0	0,0	0,0
RESERVA ORÇAMENTÁRIA DO RPPS (XVII)	16.566.400,0	0,0	0,0	0,0
DESPESA PRIMÁRIA TOTAL (XVIII) = (X+XV+XVI+XVII)	568.419.988,0	42.378.756,7	42.378.756,7	31.834.087,0
RESULTADO PRIMÁRIO (VII - XVIII)	-108.243.988,0	36.916.569,0	36.916.569,0	41.855.857,0
SALDO DE EXERCÍCIOS ANTERIORES			0,0	

DISCRIMINAÇÃO DA META FISCAL

META DE RESULTADO PRIMÁRIO FIXADA NO ANEXO DE METAS FISCAIS DA LDO P/ EXERCÍCIO DE REFERÊNCIA	VALOR CORRENTE
	1.999.200,0

Fonte:

Nota: *Para efeito deste Demonstrativo, o montante das Transferências Correntes corresponde, dentre outras receitas, ao total das Transferências Intergovernamentais, excluídas as Deduções da Receita Corrente para Formação do FUNDEB.

Cristiane da Silva Oliveira
Coord. de Gestão Contábil
CRC-BJ 109249-0

Lázaro Lopes Nolin
Subsecretário de Gestão

Paulo Roberto Lopes de Jesus
Secretaria de Controle Interno
Matr. 67.182

Sandro Santos
Prefeito

MUNICÍPIO DE SÃO JOÃO DE MERITI
RELATÓRIO RESUMIDO DA EXECUÇÃO ORÇAMENTÁRIA
DEMONSTRATIVO DOS RESTOS A PAGAR POR PODER E ÓRGÃO
ORÇAMENTOS FISCAL E DA SEGURIDADE SOCIAL
PERÍODO DE REFERÊNCIA : 1º Bimestre / 2012

LRP, art 53, inciso V - Anexo IX

R\$1,00

PODER/ÓRGÃO	RP PROCESSADOS						RP NÃO-PROCESSADOS					
	Inscritos		Fonte	Canc.	Pagos	Saldo	Exerc. Ant.	Inscritos 2011	Fonte	Canc.	Pagos	Saldo
	Exerc. Ant.	2011										
RESTOS A PAGAR (EXCETO INTRA-ORÇAMENTÁRI)												
EXECUTIVO												
PREFEITURA SÃO JOÃO DE MERITI	18.635.887,6	34.603.098,0	00	0,0	8.501.167,6	34.607.098,0	5.581.087,6	16.628.004,6	00	0,0	862.236,2	21.521.695,4
	0,0	0,0	03	0,0	0,0	0,0	0,0	0,0	03	0,0	0,0	0,0
	2.724.600,8	1.377.382,1	04	0,0	910.710,2	3.191.272,7	4.468.302,5	6.603.125,3	04	0,0	865.433,5	10.167.074,3
	0,0	0,0	05	0,0	0,0	0,0	0,0	0,0	05	0,0	0,0	0,0
	0,0	10.607.008,8	12	0,0	2.320.747,6	8.287.061,2	631.640,5	4.424.734,1	12	0,0	27.068,7	4.620.310,9
	0,0	0,0	18	0,0	0,0	0,0	0,0	0,0	18	0,0	0,0	0,0
	0,0	0,0	99	0,0	0,0	0,0	0,0	0,0	99	0,0	0,0	0,0
FUNDO MUN SAÚDE SÃO JOÃO DE MERITI	4.651.133,6	10.049.323,0	00	0,0	6.627.648,6	8.872.609,6	984.286,1	12.428.243,2	00	0,0	384.079,5	13.028.371,6
	700,0	0,0	12	0,0	0,0	700,0	0,0	0,0	12	0,0	0,0	0,0
	0,0	0,0	13	0,0	0,0	0,0	0,0	159.330,0	13	0,0	0,0	159.330,0
	11.147.299,0	8.407.672,8	16	0,0	4.194.287,1	13.360.874,7	1.390.636,7	7.118.506,5	16	0,0	2.336.426,2	6.172.716,0
	36.290,1	0,0	99	0,0	0,0	36.290,1	0,0	0,0	99	0,0	0,0	0,0
INSTITUTO PREV SERV PÚBL SÃO JOÃO DE MERITI	0,0	0,0	00	0,0	0,0	0,0	0,0	0,0	00	0,0	0,0	0,0
	2.629.638,2	0,0	13	0,0	0,0	2.629.638,2	299.074,7	0,0	13	0,0	0,0	299.074,7
	0,0	85.791,5	99	0,0	0,0	85.791,5	0,0	896.130,4	99	0,0	0,0	896.130,4
	0,0	16.806,5	99	0,0	0,0	16.806,5	0,0	1.127.449,0	99	0,0	0,0	1.127.449,0
FUNDO MUN DESENV ENS FUND SÃO JOÃO DE MERITI	92.137,9	3.932.272,4	00	0,0	1.637.738,7	2.896.631,6	8.179.022,7	2.847.958,0	00	0,0	1.323.902,8	10.699.578,4
	144.780,9	172.784,9	05	0,0	0,0	317.485,8	6.639.652,1	7.629.962,0	05	0,0	262.027,7	13.778.486,4
	13.154,9	0,0	14	0,0	0,0	13.154,9	4.678.664,6	0,0	14	0,0	0,0	4.678.664,6
	4.871.678,1	9.298.441,3	15	0,0	3.741.707,0	10.428.407,4	1.575.478,6	149.498,3	15	0,0	375.994,0	1.348.982,9
	214.623,5	157.173,8	16	0,0	0,0	371.797,3	-118.178,6	317.768,0	16	0,0	0,0	199.530,0
FUNDO MUN DIR CRIANÇA ADOL S JOÃO DE MERITI	0,0	0,0	00	0,0	0,0	0,0	0,0	93.168,0	00	0,0	0,0	93.168,0
	0,0	0,0	99	0,0	0,0	0,0	0,0	0,0	99	0,0	0,0	0,0
FUNDO ESP CONS AMBI DESENV SUST SJ DE MERITI	12.333,1	799.473,7	00	475,0	339.100,0	488.139,6	177.219,7	300.784,1	00	0,0	0,0	477.673,8
	0,0	0,0	12	0,0	0,0	0,0	1.156.964,4	0,0	12	0,0	0,0	1.156.964,4
FUNDO MUN ASSIST SOCIAL SÃO JOÃO DE MERITI	127.104,4	1.388.983,7	00	0,0	132.403,4	1.383.681,7	39.302,4	0,0	00	0,0	0,0	39.302,4
	77.606,7	101.760,4	12	0,0	0,0	178.281,1	1.608,9	0,0	12	0,0	0,0	1.608,9
	0,0	0,0	99	0,0	0,0	0,0	0,0	0,0	99	0,0	0,0	0,0
FUNDO ILUM PÚBLICA SÃO JOÃO DE MERITI	301.511,1	4.391.366,8	00	0,0	1.656.161,8	3.036.716,1	1.603.734,7	2.181.614,0	00	0,0	0,0	3.766.348,7
	0,0	0,0	04	0,0	0,0	0,0	0,0	0,0	04	0,0	0,0	0,0
	0,0	0,0	18	0,0	0,0	0,0	118.178,6	0,0	18	0,0	0,0	118.178,6
	0,0	0,0	99	0,0	0,0	0,0	0,0	0,0	99	0,0	0,0	0,0
LEGISLATIVO												
CÂMARA SÃO JOÃO DE MERITI	0,0	0,0	00	0,0	0,0	0,0	3.422,8	0,0	00	0,0	0,0	3.422,8
	80.018,0	0,0	19	0,0	0,0	80.018,0	36.297,6	257.875,5	19	0,0	0,0	294.172,9
	0,0	0,0	32	0,0	112.788,6	-112.788,6	0,0	0,0	32	0,0	0,0	0,0
	0,0	0,0	99	0,0	0,0	0,0	0,0	0,0	99	0,0	0,0	0,0
TOTAL (I)	46.160.407,9	76.624.328,7		475,0	29.972.503,1	81.811.698,5	38.144.668,6	63.076.630,8		0,0	6.607.763,0	94.607.530,9
RESTOS A PAGAR (INTRA-ORÇAMENTÁRIOS) (II)												

SIGFIS - Versão 2012

Luciano de Aguiar
Data da Impressão: 16/10/2012 16:29h

Anexo IX do RREO

MAJ 38272
Cristiane da Silva Oliveira
Coord. de Gestão Contábil
CRC RJ 09849-0

Sandro Matos
Prefeito

RECURSOS A PAGAR (PARTE ORÇAMENTÁRIOS) (R)												
EXECUTIVO												
PREFEITURA SAO JOAO DE MERITI	131.794,7	3.999.114,2	00	0,0	274.991,2	3.499.917,7	187.870,0	443.068,0	00	0,0	338.835,9	382.710,8
	0,0	0,0	04	0,0	0,0	0,0	0,0	0,0	04	0,0	0,0	0,0
	0,0	0,0	12	0,0	0,0	0,0	0,0	0,0	12	0,0	0,0	0,0
	0,0	0,0	15	0,0	0,0	0,0	0,0	0,0	15	0,0	0,0	0,0
FUNDO MUN SAUDE SAO JOAO DE MERITI	0,0	279.523,0	00	0,0	188.991,7	91.531,3	0,0	0,0	00	0,0	0,0	0,0
FUNDO MUN DESENV ENB FUND SAO JOAO	0,0	28.900,2	00	0,0	6.130,9	22.769,4	0,0	43.328,8	00	0,0	200.000,0	-198.671,4
	371.358,9	230.530,0	15	0,0	739.343,0	-131.454,0	382,8	0,0	15	0,0	375.994,0	-375.001,2
FUNDO ESP COCS AMB DESENV SUST SJ M	0,0	29.447,0	00	0,0	7.523,4	21.923,6	0,0	0,0	00	0,0	0,0	0,0
FUNDO MUN ASSIST SOCIAL SAO JOAO ME	0,0	8.186,0	00	0,0	0,0	8.186,8	0,0	288.452,5	00	0,0	0,0	288.452,5
	0,0	0,0	12	0,0	0,0	0,0	0,0	160.802,8	12	0,0	0,0	160.802,8
FUNDO ILLUM. PÚBLICA SAO JOAO DE MERI	0,0	0,0	00	0,0	0,0	0,0	-441.082,4	0,0	00	0,0	0,0	-441.082,4
TOTAL (I)	503.152,7	4.199.671,4		0,0	1.214.379,3	3.479.444,9	-383.035,7	846.548,9		0,0	914.919,9	-351.388,9
TOTAL (I + II)	48.693.560,6	79.815.090,1		-479,0	31.186.942,3	28.291.162,4	37.851.570,9	63.917.179,8		0,0	7.622.922,7	94.299.188,9

Fonte :

Legenda:

Fonte de Recursos

- 00 - ORDINÁRIOS
- 01 - Contribuição de Intervenção do Domínio Econômico - CIDE
- 02 - Contribuição para o Custeio dos Serviços de Iluminação Pública - COSIP
- 03 - Royalties - Lei 9478/97
- 04 - Royalties 5% - Lei 7990/89
- 05 - SALÁRIO EDUCAÇÃO
- 06 - Operações de Crédito Internas para Programas de Educação Básica
- 09 - Operações de Crédito Internas para Programas de Saúde
- 10 - DIRETAM. ARRECADADO (Administração indireta exceto RPPS)
- 11 - Operações de Crédito Internas (outros Programas)
- 12 - Convênios
- 13 - Convênios Saúde
- 14 - Convênios Educação
- 15 - Transferências do FUNDEB
- 16 - S.U.S.
- 17 - FNAS
- 18 - Transferências de Recursos do FNDE (que não salário educação)
- 19 - REGIME PRÓPRIO (RPPS) recursos ordinários
- 20 - Transferências do Sistema Único de Saúde
- 21 - CONSORCIO SAÚDE
- 22 - Outras Transferências Vinculadas a Programas de Saúde (que não SUS)
- 27 - REGIME PRÓPRIO (RPPS) - Alienação de Bens
- 28 - Alienação de Bens destinados a Programas de Educação Básica
- 29 - Alienação de Bens destinados a Programas de Saúde
- 30 - Alienação de Bens destinados a outros Programas
- 31 - Operações de Crédito Externas
- 32 - REGIME PRÓPRIO (RPPS) - Diretamente Arrecadado
- 41 - Operações de Crédito Internas (empréstimos não específicos)
- 97 - CONSERV. AMBIENTAL
- 98 - Diversas - recursos vinculados
- 99 - Diversas - recursos não vinculados

Sandro Matos
Prefeito

0

088232

Cristiane da Silva Oliveira
Coord. de Recursos Contábil

Faciato
Subsecretário de Gestão

Luiz
Secretário de Controle Interno
Nº 1122

MUNICÍPIO DE SÃO JOÃO DE MERITI
RELATÓRIO RESUMIDO DA EXECUÇÃO ORÇAMENTÁRIA
DEMONSTRATIVO DAS RECEITAS E DESPESAS COM MANUTENÇÃO E DESENVOLVIMENTO DO ENSINO
ORÇAMENTOS FISCAL E DA SEGURIDADE SOCIAL
PERÍODO DE REFERÊNCIA : 1º Bimestre / 2012

LEI 9.394/96, art 72 - Anexo X

R\$1,00

RECEITAS DO ENSINO

RECEITA RESULTANTE DE IMPOSTOS (caput do art. 212 da Constituição)	PREVISÃO INICIAL	PREVISÃO ATUALIZADA (a)	RECEITAS REALIZADAS		
			No Bimestre (b)	Até 1º Bim/2012	% (b/a)
1-RECEITAS DE IMPOSTOS	93.800.000,0	93.800.000,0	13.954.442,8	13.954.442,8	14,81
1.1-Recosta Resultante do Imposto sobre a Propriedade Predial e Territorial Urbana - IPTU	44.850.000,0	44.850.000,0	10.737.302,0	10.737.302,0	23,94
Imposto sobre a Propriedade Predial e Territorial Urbana - IPTU	27.900.000,0	27.900.000,0	6.789.297,5	6.789.297,5	24,33
Multas, Juros de Mora e Outros Encargos do IPTU	350.000,0	350.000,0	0,0	0,0	0,00
Dívida Ativa do IPTU	16.300.000,0	16.300.000,0	3.948.004,5	3.948.004,5	24,22
Multas, Juros de Mora, Atualização Monetária e Outros Encargos da Dívida Ativa do IPTU	300.000,0	300.000,0	0,0	0,0	0,00
(-) Deduções da Receita do IPTU	0,0	0,0	0,0	0,0	0,00
1.2-Recosta Resultante do Imposto sobre Transmissão Inter Vivos - ITBI	1.850.000,0	1.850.000,0	120.148,3	120.148,3	7,28
Imposto sobre Transmissão Inter Vivos - ITBI	1.500.000,0	1.500.000,0	120.148,3	120.148,3	8,01
Multas, Juros de Mora e Outros Encargos do ITBI	0,0	0,0	0,0	0,0	0,00
Dívida Ativa do ITBI	150.000,0	150.000,0	0,0	0,0	0,00
Multas, Juros de Mora, Atualização Monetária e Outros Encargos da Dívida Ativa do ITBI	0,0	0,0	0,0	0,0	0,00
(-) Deduções da Receita do ITBI	0,0	0,0	0,0	0,0	0,00
1.3-Recosta Resultante do Imposto sobre Serviços de Qualquer Natureza - ISS	41.250.000,0	41.250.000,0	2.447.881,7	2.447.881,7	5,93
Imposto sobre Serviços de Qualquer Natureza - ISS	40.500.000,0	40.500.000,0	2.309.748,2	2.309.748,2	5,70
Multas, Juros de Mora e Outros Encargos do ISS	300.000,0	300.000,0	0,0	0,0	0,00
Dívida Ativa do ISS	350.000,0	350.000,0	138.138,5	138.138,5	39,47
Multas, Juros de Mora, Atualização Monetária e Outros Encargos da Dívida Ativa do ISS	100.000,0	100.000,0	0,0	0,0	0,00
(-) Deduções da Receita do ISS	0,0	0,0	0,0	0,0	0,00
1.4-Recosta Resultante do Imposto sobre Renda Retido na Fonte - IRRF	5.850.000,0	5.850.000,0	649.110,6	649.110,6	11,10
Imposto de Renda Retido na Fonte - IRRF	5.850.000,0	5.850.000,0	649.110,6	649.110,6	11,10
Multas, Juros de Mora e Outros Encargos do IRRF	0,0	0,0	0,0	0,0	0,00
Dívida Ativa do IRRF	0,0	0,0	0,0	0,0	0,00
Multas, Juros de Mora, Atualização Monetária e Outros Encargos da Dívida Ativa do IRRF	0,0	0,0	0,0	0,0	0,00
(-) Deduções da Receita do IRRF	0,0	0,0	0,0	0,0	0,00
1.5-Recosta Resultante do Imposto Territorial Rural - ITR (CF, art. 153, §4º, II)	0,0	0,0	0,0	0,0	0,00
ITR	0,0	0,0	0,0	0,0	0,00
Multas, Juros de Mora e Outros Encargos do ITR	0,0	0,0	0,0	0,0	0,00
Dívida Ativa do ITR	0,0	0,0	0,0	0,0	0,00
Multas, Juros de Mora, Atualização Monetária e Outros Encargos da Dívida Ativa do ITR	0,0	0,0	0,0	0,0	0,00
(-) Deduções da Receita do ITR	0,0	0,0	0,0	0,0	0,00
2-RECEITAS DE TRANSFERÊNCIAS CONSTITUCIONAIS E LEGAIS	120.250.000,0	120.250.000,0	22.792.537,6	22.792.537,6	18,95
2.1-Cota-Parte FPM	48.000.000,0	48.000.000,0	8.284.154,5	8.284.154,5	17,28
2.1.1-Parcela referente à CF art. 158, I, alínea b	48.000.000,0	48.000.000,0	8.284.154,5	8.284.154,5	17,28
2.1.2-Parcela referente à CF art. 158, I, alínea d	0,0	0,0	0,0	0,0	0,00
2.2-Cota-Parte ICMS	52.000.000,0	52.000.000,0	9.635.128,1	9.635.128,1	18,53
2.3-ICMS-Desoneração - L.C. nº87/1996	250.000,0	250.000,0	41.508,1	41.508,1	16,60
2.4-Cota-Parte IPI-Exportação	3.000.000,0	3.000.000,0	124.416,3	124.416,3	4,15
2.5-Cota-Parte ITR	0,0	0,0	0,0	0,0	0,00
2.6-Cota-Parte IPVA	17.000.000,0	17.000.000,0	4.707.332,6	4.707.332,6	27,69
2.7-Cota-Parte IOF-Cruz	0,0	0,0	0,0	0,0	0,00
3-TOTAL DA RECEITA BRUTA DE IMPOSTOS (1 + 2)	213.850.000,0	213.850.000,0	36.746.980,2	36.746.980,2	17,18

Sandro Matos
Prefeito

Luciano
Subsecretário de Gestão

João Batista Lopes Soares
Secretário de Administração
Mat. 187.1752

Cristiane da Silva Oliveira
Coord. de Gestão Contábil

MUNICÍPIO DE SÃO JOÃO DE MERITI
RELATÓRIO RESUMIDO DA EXECUÇÃO ORÇAMENTÁRIA
DEMONSTRATIVO DAS RECEITAS E DESPESAS COM MANUTENÇÃO E DESENVOLVIMENTO DO ENSINO
DEMONSTRATIVO DAS RECEITAS E DESPESAS COM MANUTENÇÃO E DESENVOLVIMENTO DO ENSINO
ORÇAMENTOS FISCAL E DA SEGURIDADE SOCIAL
PERÍODO DE REFERÊNCIA : 1º Bimestre / 2012

LEI 9.394/96, art. 72 - Anexo X

R\$1,00

RECEITAS ADICIONAIS PARA FINANCIAMENTO DO ENSINO	PREVISÃO INICIAL	PREVISÃO ATUALIZADA (a)	RECEITAS REALIZADAS		
			No Bimestre (b)	<Período Atual>	% (b/a)
4-RECEITA DA APUC, FINANC. DE OUTROS RECURSOS DE IMPOSTOS VINC. AO ENSINO	1.000.000,0	1.000.000,0	144.713,3	144.713,3	14,47
5-TRANSFERÊNCIAS DE CONVÊNIOS DESTINADAS A PROGRAMAS DE EDUCAÇÃO	16.477.000,0	16.477.000,0	2.023.072,6	2.023.072,6	12,28
5.1-Transferências do Salário-Educação	10.000.000,0	10.000.000,0	1.953.896,3	1.953.896,3	19,54
5.2-Outras Transferências do FNDE	6.077.000,0	6.077.000,0	34.896,0	34.896,0	0,57
5.2-1-Aplicação Financeira dos Recursos do FNDE	400.000,0	400.000,0	34.281,3	34.281,3	8,57
6-RECEITA DE TRANSFERÊNCIAS DE CONVÊNIOS	0,0	0,0	0,0	0,0	0,00
6.1-Transferências de Convênios	0,0	0,0	0,0	0,0	0,00
6.2-Aplicação Financeira de Recursos de Convênios	0,0	0,0	0,0	0,0	0,00
7-RECEITA DE OPERAÇÕES DE CRÉDITO	923.000,0	923.000,0	0,0	0,0	0,00
8-OUTRAS RECEITAS PARA FINANCIAMENTO DO ENSINO	0,0	0,0	0,0	0,0	0,00
9-TOTAL RECEITAS ADICIONAIS PARA FINANCIAMENTO DO ENSINO (4 + 5 + 6 + 7 + 8)	18.400.000,0	18.400.000,0	2.167.785,9	2.167.785,9	11,78

FUNDEB

RECEITAS DO FUNDEB	PREVISÃO INICIAL	PREVISÃO ATUALIZADA (a)	RECEITAS REALIZADAS		
			No Bimestre (b)	Até 1º Bim/2012	% (b/a)
10-RECEITAS DESTINADAS AO FUNDEB	19.650.000,0	19.650.000,0	4.558.507,4	4.558.507,4	23,19
10.1-Cota-Parte FPM Destinada ao FUNDEB - (20% de 2.1.1)	9.000.000,0	9.000.000,0	1.858.830,8	1.858.830,8	20,64
10.2-Cota-Parte ICMS Destinada ao FUNDEB - (20% de 2.2)	10.000.000,0	10.000.000,0	1.927.025,6	1.927.025,6	19,27
10.3-ICMS-Desoneração Destinada ao FUNDEB - (20% de 2.3)	50.000,0	50.000,0	8.301,2	8.301,2	16,60
10.4-Cota-Parte IPI-Exportação Destinada ao FUNDEB - (20% de 2.4)	480.000,0	480.000,0	24.883,3	24.883,3	5,18
10.5-Cota-Parte ITR Destinada ao FUNDEB - (20% de 2.5)	0,0	0,0	0,0	0,0	0,00
10.6-Cota-Parte IPVA Destinada ao FUNDEB - (20% de 2.6)	320.000,0	320.000,0	941.466,5	941.466,5	294,21
11-RECEITAS RECEBIDAS DO FUNDEB	71.683.000,0	71.683.000,0	10.198.762,3	10.198.762,3	14,23
11.1-Transferências de Recursos do FUNDEB	71.083.000,0	71.083.000,0	10.108.752,3	10.108.752,3	14,22
11.2-Complementação da União ao FUNDEB	0,0	0,0	0,0	0,0	0,00
11.3-Receita de Aplicação Financeira dos Recursos FUNDEB	600.000,0	600.000,0	92.950,0	92.950,0	15,49
12-RESULTADO LÍQUIDO DAS TRANSFERÊNCIAS DO FUNDEB (11.1 - 10)	51.233.000,0	51.233.000,0	5.547.244,9	5.547.244,9	10,83

(SE RESULTADO LÍQUIDO DA TRANSFERÊNCIA (11 > 10) = ACRÉSCIMO RESULTANTE DAS TRANSFERÊNCIAS DO FUNDEB

(SE RESULTADO LÍQUIDO DA TRANSFERÊNCIA (11 > 10) = DECRESÇIMO RESULTANTE DAS TRANSFERÊNCIAS DO FUNDEB

DESPESAS DO FUNDEB	DOTAÇÃO INICIAL	DOTAÇÃO ATUALIZADA (d)	DESPESAS LIQUIDADAS		
			No Bimestre	Até o Bimestre (e)	% (e/d)x100
13-PAGAMENTO DOS PROFISSIONAIS DO MAGISTÉRIO	56.700.000,0	56.700.000,0	8.426.777,8	8.426.777,8	14,88
13.1-Com Educação Infantil	8.900.000,0	8.900.000,0	1.558.939,3	1.558.939,3	17,51
13.2-Com Ensino Fundamental	45.800.000,0	45.800.000,0	6.868.838,5	6.868.838,5	15,00
14-OUTRAS DESPESAS	15.983.000,0	15.983.000,0	1.170.711,9	1.170.711,9	7,32
14.1-Com Educação Infantil	7.033.000,0	7.033.000,0	288.278,8	288.278,8	4,10
14.2-Com Ensino Fundamental	8.950.000,0	8.950.000,0	882.433,1	882.433,1	9,86
15-TOTAL DAS DESPESAS DO FUNDEB (13+14)	71.683.000,0	71.683.000,0	9.597.489,7	9.597.489,7	13,39

DEDUÇÕES PARA FINS DE LIMITE DO FUNDEB PARA PAGAMENTO DOS PROFISSIONAIS DE ENSINO

16-RESTOS A PAGAR INSCRITOS NO EXERCÍCIO SEM DISPONIBILIDADE FINANCEIRA DE RECURSOS DO FUNDEB	0,00
17-DESPESAS CUSTEADAS COM O SUPERÁVIT FINANCEIRO, DO EXERCÍCIO ANTERIOR, DO FUNDEB	0,00
18-TOTAL DE DEDUÇÕES CONSIDERADAS PARA FINS DE LIMITE DO FUNDEB(16+17)	0,00
19-MÍNIMO DE 60% DO FUNDEB NA REMUNERAÇÃO DO MAGISTÉRIO COM EDUCAÇÃO INFANTIL E ENSINO FUNDAMENTAL (13-15)/(11) x 100%	82,63

CONTROLE DA UTILIZAÇÃO DE RECURSOS NO EXERCÍCIO SUBSEQUENTE

20-RECURSOS RECEBIDOS DO FUNDEB EM 2012 QUE NÃO FORAM UTILIZADOS	0,00
21-DESPESAS CUSTEADAS COM O SALDO DO ITEM 20 ATÉ O PRIMEIRO TRIMESTRE DE 2012	0,00

Sandra Matos
Prefeito

Cristiane da Silva Oliveira
Coord. de Gestão Contábil
MAT 88282
SIGFIS - Versão 2012

Laciano
Subsecretário de Gestão

[Assinatura]
Secretário de Educação
Mat. 67.142

Data de Emissão: 16/10/2012 16:29h

Anexo X do RREO

MUNICÍPIO DE SÃO JOÃO DE MERITI
RELATÓRIO RESUMIDO DA EXECUÇÃO ORÇAMENTÁRIA
DEMONSTRATIVO DAS RECEITAS E DESPESAS COM MANUTENÇÃO E DESENVOLVIMENTO DO ENSINO

ORÇAMENTOS FISCAL E DA SEGURIDADE SOCIAL
PERÍODO DE REFERÊNCIA: 1º Bimestre / 2012

LEI 9.384/96, art 72 - Anexo X

R\$1,00

MANUTENÇÃO E DESENVOLVIMENTO DO ENSINO - DESPESAS NÃO CUSTEADAS COM A RECEITA RESULTANTE DE IMPOSTOS E RECURSOS DO FUNDEB					
RECEITAS COM AÇÕES TÍPICAS DE MANUTENÇÃO E DESENVOLVIMENTO DO ENSINO	PREVISÃO INICIAL	PREVISÃO ATUALIZADA (a)	RECEITAS REALIZADAS		
			No Bimestre (b)	Até 1º Bim/2012	% (b/a)
32-IMPOSTOS E TRANSFERÊNCIAS DESTINADAS À MDE (26% DE 3)	53.462.500,0	53.462.500,0	9.186.745,1	9.186.745,1	17,18
DESPESAS COM AÇÕES TÍPICAS DE MANUTENÇÃO E DESENVOLVIMENTO DO ENSINO	DOTAÇÃO INICIAL	DOTAÇÃO ATUALIZADA (a)	DESPESAS LIQUIDADAS		
23-EDUCAÇÃO INFANTIL	23.262.007,0	23.262.007,0	1.991.484,1	1.991.484,1	8,58
23.1-Despesas Custeadas com Recursos do FUNDEB	16.933.000,0	16.933.000,0	1.845.218,1	1.845.218,1	10,90
23.2-Despesas Custeadas com Outros Recursos de Impostos	6.329.007,0	6.329.007,0	136.266,0	136.266,0	2,15
24-ENSINO FUNDAMENTAL	78.786.893,0	78.786.893,0	9.011.134,9	9.011.134,9	11,44
24.1-Despesas Custeadas com Recursos do FUNDEB	54.750.000,0	54.750.000,0	7.752.271,5	7.752.271,5	14,15
24.2-Despesas Custeadas com Outros Recursos de Impostos	24.045.893,0	24.045.893,0	1.258.863,3	1.258.863,3	5,24
25-ENSINO MÉDIO	0,0	0,0	0,0	0,0	0,00
26-ENSINO SUPERIOR	0,0	0,0	0,0	0,0	0,00
27-ENSINO PROFISSIONAL NÃO INTEGRADO AO ENSINO REGULAR	0,0	0,0	0,0	0,0	0,00
28-OUTRAS	173.003,0	173.003,0	0,0	0,0	0,00
29-TOTAL DESPESAS COM AÇÕES TÍPICAS DE MDE (23-24-25-26-27-28)	102.231.003,0	102.231.003,0	10.982.619,0	10.982.619,0	10,75
DEDUÇÕES CONSIDERADAS PARA FINS DE LIMITE CONSTITUCIONAL			VALOR		
30-RESULTADO LÍQUIDO DAS TRANSFERÊNCIAS DO FUNDEB = (12)					5.547.244,80
31-DESPESAS CUSTEADAS COM A COMPLEMENTAÇÃO DO FUNDEB NO EXERCÍCIO					0,00
32-RECEITA DE APLICAÇÃO DOS RECURSOS DO FUNDEB ATÉ O BIMESTRE = (50 X)					92.950,00
33-DESPESAS CUSTEADAS COM O SUPERÁVIT FINANCEIRO DO FUNDEB DO EXERCÍCIO ANTERIOR					0,00
34-DESPESAS CUSTEADAS COM O SUPERÁVIT FINANCEIRO DE OUTROS IMPOSTOS DE IMPOSTOS DO EXERCÍCIO ANTERIOR					0,00
35-RESTOS A PAGAR INSCRITOS NO EXERCÍCIO SEM DISPONIBILIDADE FINANCEIRA DE RECURSOS DE IMPOSTOS VINCULADOS AO ENSINO					0,00
36-CANCELAMENTO NO EXERCÍCIO, DE RESTOS A PAGAR INSCRITOS COM DISPONIBILIDADE FINANCEIRA DE RECURSOS DE IMPOSTOS VINCULADOS AO ENSINO = (96)					0,00
37-TOTAL DAS DEDUÇÕES CONSIDERADAS PARA FINS DE LIMITE CONSTITUCIONAIS (30+31+32+33+34+35+36)					5.640.194,80
38-TOTAL DAS DESPESAS PARA FINS DE LIMITE (23-24-25)					9.392.424,10
39-MÍNIMO DE 25% DAS RECEITAS RESULTANTES DE IMPOSTOS NA MANUTENÇÃO E DESENVOLVIMENTO DO ENSINO (30/33)x100%					14,57
OUTRAS INFORMAÇÕES PARA CONTROLE					
OUTRAS DESPESAS CUSTEADAS COM RECEITAS ADICIONAIS PARA FINANCIAMENTO DO ENSINO	DOTAÇÃO INICIAL	DOTAÇÃO ATUALIZADA (a)	DESPESAS LIQUIDADAS		
40-DESPESAS CUSTEADAS COM OUTROS RECURSOS DE IMPOSTOS VINC. A	0,0	0,0	0,0	0,0	0,00
41-DESPESAS CUSTEADAS COM A CONTRIBUIÇÃO DO SALÁRIO-EDUCAÇÃO	11.000.000,0	14.100.000,0	366.002,3	366.002,3	2,40
42-DESPESAS CUSTEADAS COM OPERAÇÃO DE CRÉDITO	1.061.000,0	1.061.000,0	0,0	0,0	0,00
43-DESPESAS CUSTEADAS COM OUTRAS RECEITAS PARA FINANCIAMENTO DO ENSINO	6.485.000,0	6.485.000,0	0,0	0,0	0,00
44-TOTAL OUTRAS DESPESAS CUSTEADAS COM RECEITAS ADIC. FINANÇ. DO ENSINO (40-43)	18.546.000,0	21.646.000,0	366.002,3	366.002,3	1,68
45-TOTAL DAS DESPESAS COM MDE (23-25)	120.777.003,0	123.877.003,0	11.358.621,3	11.358.621,3	9,17
RESTOS A PAGAR INSCRITOS COM DISPONIBILIDADE FINANCEIRA DE RECURSOS DE IMPOSTOS VINCULADOS AO ENSINO		SALDO ATÉ O BIMESTRE		Cancelado em 2012	
46-RESTOS A PAGAR DE DESPESAS COM MANUTENÇÃO E DESENVOLVIMENTO DO ENSINO		0,00		0,00	
FLUXO FINANCEIRO DOS RECURSOS DO FUNDEB				VALOR	
47-SALDO FINANCEIRO DO FUNDEB EM 31 DE DEZEMBRO DE <EXERCÍCIO ANTERIOR>					0,00
48-(+/-) INGRESSO DE RECURSOS DO FUNDEB ATÉ O BIMESTRE					10.105.752,30
49-(-) PAGAMENTOS EFETUADOS ATÉ O BIMESTRE					0,00
50-(+/-) RECEITA DE APLICAÇÃO FINANCEIRA DOS RECURSOS DO FUNDEB ATÉ O BIMESTRE					92.950,00
51-(-) SALDO FINANCEIRO DO FUNDEB NO EXERCÍCIO ATUAL					10.198.702,30

FONTE:

* Caput do artigo 212 da CF/1988

* Os valores referentes à parcela dos restos a pagar inscritos sem disponibilidade financeira vinculada à educação deverão ser informados somente no RREO do último bimestre do exercício.

* Limites mínimos anuais a serem cumpridos no encerramento do exercício, no âmbito de atuação prioritária, conforme Lei 9.384/96, art. 11, V.

AJUSTE DAS DESPESAS COM MANUTENÇÃO E DESENVOLVIMENTO DO ENSINO

VINCULADAS ÀS RECEITAS RESULTANTES DE IMPOSTOS

Despesas com Ensino Fundamental (24.2)

Despesas com Educação Infantil em Creches e Pré-Escolas (23.2)

Outras Despesas com Ensino

1.365.128,30

1.258.863,30

0,00

PARCELA DAS TRANSFERÊNCIAS DESTINADA À FORMAÇÃO DO FUNDEB (10)

INATIVOS PAGOS COM RECURSOS DO TESOURO (46)

Despesas com Ensino Fundamental

Despesas com Educação Infantil em Creches e Pré-Escolas

4.558.507,40

1.069.064,10

1.067.483,00

1.581,10

TOTAL DA DESPESA COM MANUTENÇÃO E DESENVOLVIMENTO DO ENSINO - (24.2 + 23.2 + 10 + 46)

7.022.708,80

AJUSTE DA TABELA DE CUMPRIMENTO DOS LIMITES CONSTITUCIONAIS

Mínimo de <25%> das receitas resultantes de impostos na manutenção e desenvolvimento do ensino - Caput do artigo 212 da CF/88

15,11

Mínimo de <60%> do FUNDEB na remuneração do magistério do Ensino Fundamental - caput § 5º do artigo 60 do ADCT

82,63

MAJ 88282

Cristiane da Silva Oliveira
Coord. de Gestão Contábil
CRC-RJ-103549-0

Luciano Lopes de Almeida
Subsecretário de Gestão

Maria Salete Lopes de
Secretaria de Educação Municipal
Mareá, 03.11.92

Data de Emissão: 16/10/2012 16:29h

Anexo X do RREO

MUNICÍPIO DE SÃO JOÃO DE MERITI - PODER EXECUTIVO
DEMONSTRATIVO SIMPLIFICADO DO RELATÓRIO RESUMIDO DA EXECUÇÃO ORÇAMENTÁRIA
DEMONSTRATIVO SIMPLIFICADO
ORÇAMENTOS FISCAL E DA SEGURIDADE SOCIAL
PERÍODO DE REFERÊNCIA : 1º Bimestre / 2012

RRF, art. 4º - Anexo XVIII

BALANÇO ORÇAMENTÁRIO - RECEITAS		No bimestre	R\$1,00		
			Até o bimestre		
Previsão Inicial de Receita				479.829.000,0	
Previsão Atualizada da Receita		0,0		479.829.000,0	
Receitas Realizadas		0,0		89.183.048,4	
Deficit Orçamentário		89.183.048,4		0,0	
Saldo de Exercícios Anteriores		0,0		0,0	
BALANÇO ORÇAMENTÁRIO - DESPESAS		No bimestre	Até o bimestre		
Dotação Inicial				579.990.088,0	
Dotação Atualizada		0,0		580.349.589,0	
Despesas Empenhadas		205.520.068,2		205.520.068,2	
Despesas Liquidadas		42.854.151,2		42.854.151,2	
Superveni Orçamentário		0,0		37.803.898,3	
DESPESAS POR FUNÇÃO/SUBFUNÇÃO		No bimestre	Até o bimestre		
Despesas Empenhadas				205.520.068,2	
Despesas Liquidadas		42.854.151,2		42.854.151,2	
RECEITA CORRENTE LÍQUIDA - RCL			Até o bimestre		
Receita Corrente Líquida				379.613.559,2	
RECEITAS/DESPESAS DOS REGIMES DE PREVIDÊNCIA		No bimestre	Até o bimestre		
Regime Próprio de Previdência Social dos Servidores Públicos				3.962.875,6	
Receitas Previdenciárias (III)		3.962.875,6		1.437.218,1	
Despesas Previdenciárias (IV)		1.437.218,1		2.625.457,5	
Resultado Previdenciário (III-IV)		2.525.657,5			
RESULTADOS NOMINAL E PRIMÁRIO		Meta Fixada no Anexo de Metas Fiscais da LDO (I)	Resultado Apurado Até o Bimestre (II)	% em Relação à Meta (III)	
Resultado Nominal		-8.937.178,0	27.456.907,3	-305,5%	
Resultado Primário		1.599.200,0	36.918.568,5	1.640,7%	
MOVIMENTAÇÃO DE RESTOS A PAGAR		Inscrição	Cancelamento até o bimestre	Pagamento até o bimestre	Saldo
POR PODER					
RESTOS A PAGAR PROCESSADOS					
Poder Executivo		125.398.541,7	476,0	31.076.173,4	66.321.693,3
Poder Legislativo		50.019,0	0,0	193.768,9	-30.749,9
RESTOS A PAGAR NÃO PROCESSADOS					
Poder Executivo		63.693.304,5	0,0	7.522.892,7	63.558.572,3
Poder Legislativo		257.875,3	0,0	0,0	257.595,7
TOTAL		199.359.740,5	476,0	38.799.965,0	139.547.211,4
DESPESAS COM MANUTENÇÃO E DESENVOLVIMENTO DO ENSINO - MDE		Valor Apurado até o bimestre	Limite Constitucional Anual		
Mínimo Anual de 25% das Receitas de impostos na Manutenção e Desenvolvimento do Ensino - MDE		5.352.424,1	Mínimo Aplicar Exerc	% Aplicado até o bimestre	
Máximo Anual de 60% do FUNDEC e a Remuneração dos Professores do Ensino Fundamental		9.429.777,8	25%	14,6%	
RECEITAS DE OPERAÇÕES DE CRÉDITO E DESPESAS DE CAPITAL		Valor Apurado Até o Bimestre	Saldo a Realizar		
Receita de Operação de Crédito					
Despesa de Capital Líquido					
PROJEÇÃO ATUARIAL DOS REGIMES DE PREVIDÊNCIA		Exercício em Referência	10º Exercício	20º Exercício	35º Exercício
Regime Próprio de Previdência Social dos Servidores Públicos					
Receitas Previdenciárias (IV)					
Despesas Previdenciárias (V)					
Resultado Previdenciário (IV)-(V)					
RECEITA DA ALIENAÇÃO DE ATIVOS E APLICAÇÃO DOS RECURSOS		Valor Apurado Até o Bimestre	Saldo a Realizar		
Receita de Capital Resultante da Alienação de Ativos					
Aplicação dos Recursos da Alienação de Ativos					
DESPESAS COM AÇÕES E SERVIÇOS PÚBLICOS DE SAÚDE		Valor Apurado Até o Bimestre	Limite Constitucional Anual		
Despesas Próprias com Ações e Serviços Públicos de Saúde			Mínimo a Aplicar no Exercício	% Aplicado até o bimestre	
DESPESAS DE CARÁTER CONTINUADO, OBRIGADAS DE PPF'S CONTRATADAS		Valor Apurado no Exercício Corrente			
Total das despesas / RCL (%)					

FONTE :
Nota :


SIGFIS - Versão 2012

Exercício 2012 - Poder Executivo
Subsistema de Gestão
Data de Emissão: 16/10/2012 16:28h

Anexo XVIII do RREO

Cristiane da Silva Oliveira
Coord. de Contábil
CRC-RJ 109649-0

Sandro da Pa
Prefeito

	TRIBUNAL DE CONTAS DO ESTADO DO RIO DE JANEIRO
	RECIBO DO ENVIO DOS DADOS DOS RELATÓRIOS DA LEI DE RESPONSABILIDADE FISCAL

MUNICIPIO DE SAO JOAO DE MERITI

Órgão :	PREFEITURA SAO JOAO DE MERI
Período :	2º BIMESTRE
Exercício :	2012
Data e Hora do Arquivo :	16/10/2012 - 16:41 h
Quantidade de Disquete :	1

UNIDADE(S) GESTORA(S)	Consolidação
CAMARA SAO JOAO DE MERITI	Sim
FUNDO ESP CONS AMB DESENV SUST SJ MERITI	Sim
FUNDO ILLUM. PÚBLICA SÃO JOÃO DE MERITI	Sim
FUNDO MUN ASSIST SOCIAL SAO JOAO MERITI	Sim
FUNDO MUN DESENV ENS FUND SAO JOAO MERIT	Sim
FUNDO MUN DIR CRIANÇA ADOL S JOAO MERITI	Sim
FUNDO MUN SAÚDE SÃO JOÃO DE MERITI	Sim
INSTITUTO PREV SERV PÚBL SÃO JOÃO MERITI	Sim
PREFEITURA SAO JOAO DE MERITI	Sim

Anexo(s) Liberado(s) :

ANEXO IV - Operações de Crédito

Declaro que os dados encaminhados através deste(s) arquivo(s) correspondem à cópia fiel das informações publicadas nos relatórios determinados pela Deliberação TCE-RJ nº 222/02 e pela Lei 101/2000 referente ao 2º BIMESTRE.

Informações do Titular do Poder Executivo

Nome do Titular : _____	Cargo : _____
Data : ____/____/____	Assinatura : _____

Recibo em : ____/____/____	Funcionário : _____	Matricula : _____
----------------------------	---------------------	-------------------

Sandro Anjos
 Prefeito

MUNICÍPIO DE SÃO JOÃO DE MERITI - PODER EXECUTIVO
RELATÓRIO DE GESTÃO FISCAL
DEMONSTRATIVO DA DESPESA COM PESSOAL
ORÇAMENTOS FISCAL E DA SEGURIDADE SOCIAL
PERÍODO DE REFERÊNCIA : 1º Quadrimestre / 2012

RGF - ANEXO I

R\$ 1,00

DESPESA COM PESSOAL	DESPESA EXECUTADAS Mai/2011 até Abr/2012		
	LIQUIDADAS	INSCRITAS EM RP NÃO PROCESSADAS	TOTAL
DESPESA BRUTA COM PESSOAL (I)	217.805.318,9	4.537.534,1	222.342.853,0
Pessoal Ativo	190.169.752,8	3.288.192,1	193.457.944,9
Pessoal Inativo e Pensionista	24.636.567,1	1.249.442,0	25.886.009,1
Outras Despesas de Pessoal Decorrentes de Contratos de Terceirização (art. 18, § 1º da LRF)	0,0	0,0	0,0
Despesas não Computadas (art. 19, § 1º da LRF) (II)	15.660.493,2	171.610,1	15.832.103,3
(-) Decorrentes de Decisão Judicial	0,0	0,0	0,0
(-) Inativos e Pensionistas com Recursos Vinculados	15.660.493,2	300,0	15.660.793,2
(-) Indenizações por Demissão e Incentivos à Demissão Voluntária	0,0	0,0	0,0
(-) Despesas de Exercícios Anteriores	0,0	171.310,1	171.310,1
DESPESA TOTAL COM PESSOAL - DTP (IV)=(I - II)	202.144.825,7	4.365.924,0	206.510.749,7
APURAÇÃO DO CUMPRIMENTO DO LIMITE LEGAL			VALOR
RECEITA CORRENTE LÍQUIDA - RCL (V)			388.800.592,1
% do TOTAL DA DESPESA LÍQUIDA COM PESSOAL PARA FINS DE APURAÇÃO DO LIMITE - TDP sobre a RCL (VI) = (IV / V) * 100			53,37 %
LIMITE MÁXIMO (Inciso II, art. 20 da LRF) - <=54,00%>			209.952.319,7
LIMITE PRUDENCIAL (§ único, art. 22 da LRF) - <=51,30%>			198.454.703,8

Fonte :

Maíra Silveira Lopes Bezerra
Secretária de Controle Interno
Mat.: 87.792

Luciano Lopes Nolin
Subsecretário de Gestão

Sandra Matos
Prefeita

Cristiane da Silva Oliveira
Coord. de Gestão Contábil
Mat: 88282

SIGFIS - Versão 2012

CRC-RJ 169849-0

Data de Emissão: 16/10/2012 16:38h

Anexo I do RGF

MUNICÍPIO DE SÃO JOÃO DE MERITI
 RELATÓRIO DE GESTÃO FISCAL
 DEMONSTRATIVO DA DÍVIDA CONSOLIDADA
 ORÇAMENTOS FISCAL E DA SEGURIDADE SOCIAL
 PERÍODO DE REFERÊNCIA : 1º Quadrimestre / 2012

LRP, art 55, inciso I, alínea "b" - Anexo II

R\$ 1,00

DÍVIDA CONSOLIDADA	SALDO EXERCÍCIO ANTERIOR	SALDO DO EXERCÍCIO DE 2012		
		1º Quadrimestre	2º Quadrimestre	3º Quadrimestre
DÍVIDA CONSOLIDADA - DC (I)	59.630.731,5	21.289.179,5	0,0	0,0
Divida Mobiliária	0,0	0,0	0,0	0,0
Divida Contratual	59.630.731,5	21.289.179,5	0,0	0,0
Interna	59.630.731,5	21.289.179,5	0,0	0,0
Divida PPP's	0,0	0,0	0,0	0,0
Parcelamentos de Dívidas	7.304.085,2	6.975.480,4	0,0	0,0
De Tributos	0,0	0,0	0,0	0,0
De Contribuições Sociais	7.304.085,2	6.975.480,4	0,0	0,0
Previdenciárias	7.304.085,2	6.975.480,4	0,0	0,0
Demais Contribuições Sociais	0,0	0,0	0,0	0,0
De FGTS	0,0	0,0	0,0	0,0
Demais Dívidas Contratuais	52.326.646,3	14.313.699,1	0,0	0,0
Externa	0,0	0,0	0,0	0,0
Precatórios Posteriores a 5.5.2000 (inclusive)	0,0	0,0	0,0	0,0
Outras Dívidas	0,0	0,0	0,0	0,0
DEDUÇÕES(II)*	108.097.606,2	80.759.801,1	0,0	0,0
Disponibilidade de Caixa Bruta	158.598.234,9	167.280.791,5	0,0	0,0
Demais Haveres Financeiros	-27.464,8	-27.464,8	0,0	0,0
(-) Pagar Processados	48.473.264,9	86.493.525,6	0,0	0,0
OBRIGAÇÕES NÃO INTEGRANTES DA DC	2.271.647,0	0,0	0,0	0,0
Precatórios anteriores a 5.5.2000	0,0	0,0	0,0	0,0
Insuficiência Financeira	0,0	0,0	0,0	0,0
Depósitos	2.271.647,0	0,0	0,0	0,0
Outras Obrigações	0,0	0,0	0,0	0,0
DÍVIDA CONSOLIDADA LÍQUIDA (DCL)(III) = (I - II)	-48.466.773,7	-59.470.621,6	0,0	0,0
RECEITA CORRENTE LÍQUIDA - RCL	373.012.647,0	388.800.592,1	0,0	0,0
% da DC sobre a RCL [I / RCL]	15,99 %	5,48 %	0,00 %	0,00 %
% da DCL sobre a RCL [III / RCL]	-12,99 %	-15,30 %	0,00 %	0,00 %
LIMITE DEFINIDO POR RESOLUÇÃO DO SENADO FEDERAL	120,00 %	120,00 %	120,00 %	120,00 %

REGIME PREVIDENCIÁRIO

DÍVIDA CONSOLIDADA PREVIDENCIÁRIA	SALDO EXERCÍCIO ANTERIOR	SALDO DO EXERCÍCIO DE 2012		
		Até o 1º Quadrimestre	Até o 2º Quadrimestre	Até o 3º Quadrimestre
DÍVIDA CONSOLIDADA PREVIDENCIÁRIA	499.148.457,6	0,0	0,0	0,0
Passivo Atuarial	499.148.457,6	0,0	0,0	0,0
Demais Dívidas	0,0	0,0	0,0	0,0
DEDUÇÕES(V)*	11.644.196,0	21.605.753,9	0,0	0,0
Disponibilidade de Caixa Bruta	1.280.028,0	14.820.440,0	0,0	0,0
Investimento do RPPS	13.183.796,2	9.687.550,1	0,0	0,0
Demais Haveres Financeiros	0,0	0,0	0,0	0,0
(-) Restos a Pagar Processados	2.829.638,2	2.902.236,2	0,0	0,0
OBRIGAÇÕES NÃO INTEGRANTES DA DC	0,0	0,0	0,0	0,0
Precatórios anteriores a 5.5.2000	0,0	0,0	0,0	0,0
Insuficiência Financeira	0,0	0,0	0,0	0,0
Depósitos	5.615.282,4	2.902.236,2	0,0	0,0
Outras Obrigações	0,0	0,0	0,0	0,0
DÍVIDA CONSOLIDADA LÍQUIDA DO RPPS (VI) = (IV - V)	487.504.271,6	-21.605.753,9	0,0	0,0

Cristiane da Silva Oliveira
 Coord. de Gestão Contábil
 090 RJ-100849-0

Luciano Lopes de Souza
 Subsecretário de Gestão

Maíra Zaccaro
 Secretária de Controle Interno
 Matr.: 81.732

Sandro Antos
 Prefeito

TRAJETÓRIA DE AJUSTE DA DÍVIDA CONSOLIDADA LÍQUIDA EM CADA EXERCÍCIO FINANCEIRO												
Exercício Financeiro	2001			2002			2003			2004		
	3º Quadrimestre			Quadrimestre			Quadrimestre			Quadrimestre		
	DCL	Excedente	Redutor	1º	2º	3º	1º	2º	3º	1º	2º	3º
% da DCL sobre a RCL												
% Limite de Endividamento												
Exercício Financeiro	2005			2006			2007			2008		
	Quadrimestre			Quadrimestre			Quadrimestre			Quadrimestre		
	1º	2º	3º	1º	2º	3º	1º	2º	3º	1º	2º	3º
% da DCL sobre a RCL												
% Limite de Endividamento												
Exercício Financeiro	2009			2010			2011			2012		
	Quadrimestre			Quadrimestre			Quadrimestre			Quadrimestre		
	1º	2º	3º	1º	2º	3º	1º	2º	3º	1º	2º	3º
% da DCL sobre a RCL												
% Limite de Endividamento												
Exercício Financeiro	2013			2014			2015			2016		
	Quadrimestre			Quadrimestre			Quadrimestre			Quadrimestre		
	1º	2º	3º	1º	2º	3º	1º	2º	3º	1º	2º	3º
% da DCL sobre a RCL												
% Limite de Endividamento												

* O excedente em relação ao limite apurado ao final do exercício de 2001 deverá ser reduzido, no mínimo, à proporção de 1/15 (um quinze avos) a cada exercício financeiro. O valor

AJUSTE DA DÍVIDA CONSOLIDADA

ESPECIFICAÇÃO	SALDO EXERCÍCIO ANTERIOR	SALDO DO EXERCÍCIO DE 2012		
		Até o 1º Quadrimestre	Até o 2º Quadrimestre	Até o 3º Quadrimestre
Dívida Consolidada - DC (I)	59.630.731,5	21.289.179,5	0,0	0,0
Dívidas com RPPS (VII)	0,0	0,0	0,0	0,0
Parcelamento de Contribuições	0,0	0,0	0,0	0,0
Outras Dívidas Internas	0,0	0,0	0,0	0,0
Dívida Consolidada Ajustada (VIII) = (I) - (VII)	59.630.731,5	21.289.179,5	0,0	0,0

AJUSTE DA DÍVIDA CONSOLIDADA LÍQUIDA

ESPECIFICAÇÃO	SALDO EXERCÍCIO ANTERIOR	SALDO DO EXERCÍCIO DE 2012		
		Até o 1º Quadrimestre	Até o 2º Quadrimestre	Até o 3º Quadrimestre
Dívida Consolidada Líquida - DCL (III)	-48.468.773,7	-59.470.621,6	0,0	0,0
Dívidas com RPPS (VII)	0,0	0,0	0,0	0,0
Parcelamento de Contribuições	0,0	0,0	0,0	0,0
Outras Dívidas Internas	0,0	0,0	0,0	0,0
Dívida Consolidada Líquida Ajustada (IX) = (III) - (VII)	-48.468.773,7	-59.470.621,6	0,0	0,0
% da DC sobre a RGL	15,99 %	5,48 %	0,00 %	0,00 %
% da DCL sobre a RGL	-12,99 %	-15,30 %	0,00 %	0,00 %

Luciano Lopes de Faria
Subsecretário de Gestão

Marcos Vinícius Lopes Rezende
Secretário de Controle Interno
Mat. 91.702

Sandro Soares
Prefeito

0
m9788282
Cristiane de Siqueira Oliveira
Coordenadora de Gestão Contábil

MUNICÍPIO DE SÃO JOÃO DE MERITI
RELATÓRIO DE GESTÃO FISCAL
DEMONSTRATIVO DAS GARANTIAS E CONTRAGARANTIAS DE VALORES
ORÇAMENTOS FISCAL E DA SEGURIDADE SOCIAL
PERÍODO DE REFERÊNCIA : 1º Quadrimestre / 2012

LRF, art 55, inciso I, alínea "c" e art. 40, § 1º - Anexo III

R\$1,00

GARANTIAS	SALDO DO EXERCÍCIO ANTERIOR	SALDO DO EXERCÍCIO DE 2012		
		Até o 1º Quadrimestre	Até o 2º Quadrimestre	Até o 3º Quadrimestre
EXTERNAS (I)	0,0	0,0	0,0	0,0
Aval ou fiança em operações de crédito	0,0	0,0	0,0	0,0
Outras Garantias	0,0	0,0	0,0	0,0
INTERNAS (II)	0,0	0,0	0,0	0,0
Aval ou fiança em operações de crédito	0,0	0,0	0,0	0,0
Outras garantias	0,0	0,0	0,0	0,0
TOTAL (I + II)	0,0	0,0	0,0	0,0
RECEITA CORRENTE LÍQUIDA - RCL	373.012.647,0	388.600.592,1	0,0	0,0
% do TOTAL DAS GARANTIAS sobre a RCL	0,00 %	0,00 %	0,00 %	0,00 %
LIMITE DEFINIDO POR RESOLUÇÃO DO SENADO FEDERAL	22,00 %	22,00 %	22,00 %	22,00 %

CONTRAGARANTIAS	SALDO DO EXERCÍCIO ANTERIOR	SALDO DO EXERCÍCIO DE 2012		
		Até o 1º Quadrimestre	Até o 2º Quadrimestre	Até o 3º Quadrimestre
GARANTIAS EXTERNAS (I)	0,0	0,0	0,0	0,0
Aval ou fiança em operações de crédito	0,0	0,0	0,0	0,0
Outras garantias	0,0	0,0	0,0	0,0
GARANTIAS INTERNAS (II)	0,0	0,0	0,0	0,0
Aval ou fiança em operações de crédito	0,0	0,0	0,0	0,0
Outras garantias	0,0	0,0	0,0	0,0
TOTAL DAS CONTRAGARANTIAS (I + II)	0,0	0,0	0,0	0,0

MEDIDAS CORRETIVAS :

Fonte :

Nota :

O limite do saldo global das garantias concedidas pelo Município poderá ser elevado para 32% da RCL, desde que, cumulativamente, quando aplicável, o garantidor obedeça às normas fixas nos incisos I a IV do parágrafo único do artigo 6º da Resolução SF nº 43/2001, com redação dada pela Resolução SF nº 3/2002, publicada no D.O.U. de 03/04/2002.

Cristiane da Silva Oliveira
 Coord. de Gestão Contábil

Luciana Lopes Kaim
 Subsecretária de Gestão

Luiz Carlos Lopes Moreira
 Secretário de Gestão Financeira
 Mat. 87.702

Sandro Matos
 Prefeito

MUNICÍPIO DE SÃO JOÃO DE MERITI
RELATÓRIO DE GESTÃO FISCAL
DEMONSTRATIVO DAS OPERAÇÕES DE CRÉDITO
ORÇAMENTOS FISCAL E DA SEGURIDADE SOCIAL
PERÍODO DE REFERÊNCIA : 1º Quadrimestre / 2012

LRF, art. 55, inciso I, alínea "c" e Inciso III alínea "c" - Anexo IV

R\$1,00

OPERAÇÕES DE CRÉDITO	OPERAÇÕES REALIZADAS Até o 1º Quadrimestre	
	No Quadr.	Até o Quadr.
SUJEITAS AO LIMITE PARA FINS DE CONTRATAÇÃO (I)	0,0	0,0
Mobiliária	0,0	0,0
Interna	0,0	0,0
Externa	0,0	0,0
Contratual	0,0	0,0
Interna	0,0	0,0
Abertura de Crédito	0,0	0,0
Aquisição Financiada de Bens e Aredondamento Mercantil Financeiro	0,0	0,0
Derivadas de PPP	0,0	0,0
Demais Aquisições Financiadas	0,0	0,0
Antecipação de Receita	0,0	0,0
Pela Venda a Termo de Bens e Serviços	0,0	0,0
Demais Antecipações de Crédito	0,0	0,0
Assunção, reconhecimento e Confissão de Dívidas (LRF, art. 29, § 1º)	0,0	0,0
Outras Operações de Crédito	0,0	0,0
Externa	0,0	0,0
Contratuais	0,0	0,0
NÃO SUJEITAS AO LIMITE PARA FINS DE CONTRATAÇÃO (II)	0,0	0,0
Parcelamento de Dívidas	0,0	0,0
De Tributos	0,0	0,0
De Contribuições Sociais	0,0	0,0
Previdenciárias	0,0	0,0
Demais Contribuições Sociais	0,0	0,0
De FGTS	0,0	0,0
Melhoria da Administração de Receitas e da Gestão Fiscal, Financeira e Patrimonial	0,0	0,0
Programa de Iluminação Pública - RELUZ	0,0	0,0
Amparadas pelo art. 8-N da resolução nº 2827/01 do CMN	0,0	0,0
APURAÇÃO DO CUMPRIMENTO DOS LIMITES	VALOR	% SOBRE RCL
RECEITA CORRENTE LÍQUIDA - RCL	388.800.592,11	--
OPERAÇÕES VEDADAS (III)	--	--
TOTAL CONSIDERADO PARA FINS DE APURAÇÃO DO CUMPRIMENTO DO LIMITE (IV) = (Ia + III)	0,00	0,00 %
LIMITE DEFINIDO POR RESOLUÇÃO DO SENADO FEDERAL PARA AS OPERAÇÕES DE CRÉDITO INTERNAS E EXTERNAS (Inciso I do artigo 7º da Resolução SF nº 43/2001)	62.208.094,74	16 %
OPERAÇÕES DE CRÉDITO POR ANTECIPAÇÃO DA RECEITA sobre a RCL	0,00	0,00 %
LIMITE DEFINIDO POR RESOLUÇÃO DO SENADO FEDERAL PARA AS OPERAÇÕES DE CRÉDITO POR ANTECIPAÇÃO DA RECEITA (Artigo 10 da Resolução SF nº 43/2001)	0,00	0 %
TOTAL CONSIDERADO PARA CONTRATAÇÃO DE NOVAS OPERAÇÕES DE CRÉDITO (V) = (IV + Ila)	0,00	0,00 %

Fonte :
Nota :

maj 88282
SIGFIS - Versão 2012

Cristiane da Silva Oliveira
Coord. de Gestão Contábil
CRONO 199849.0

Luciano José Lopes Novar
Subsecretário de G. F. e G. P.

Mário Salles Lopes Almeida
Secretário da Contabilidade Interna
Mat. - 61.782

Sandra Matos
Prefeita

Data de Emissão: 16/10/2012 16:38h

Anexo IV do RGF

MUNICÍPIO DE SÃO JOÃO DE MERITI - PODER EXECUTIVO
 RELATÓRIO DE GESTÃO FISCAL
 DEMONSTRATIVO DOS LIMITES
 ORÇAMENTOS FISCAL E DA SEGURIDADE SOCIAL
 PERÍODO DE REFERÊNCIA : 1º Quadrimestre / 2012

LRF, art. 48 - Anexo VII

R\$ 1,00

DESPESA COM PESSOAL	VALOR	% SOBRE A RCL
Total da Despesa com Pessoal - TDP	207.613.860,7	63,37 %
Limite Legal (inciso III, art. 20 da LRF)	209.952.319,7	54,00 %
Limite Prudencial (§ único, art. 22 da LRF)	199.454.703,8	51,30 %

DÍVIDA	VALOR	% SOBRE A RCL
Dívida Consolidada Líquida	-59.470.621,6	-15,30 %
Limite Definido por Resolução do Senado Federal	466.560.710,5	120,00 %

GARANTIA DE VALORES	VALOR	% SOBRE A RCL
Total das Garantias	0,0	0,00 %
Limite Definido por Resolução do Senado Federal	0,0	22,00 %

OPERAÇÕES DE CRÉDITO	VALOR	% SOBRE A RCL
Operações de Crédito Internas e Externas	0,0	0,00 %
Operações de Crédito por Antecipação da Receita	0,0	0,00 %
Limite Definido por Resolução do Senado Federal para Operações de Crédito Internas e Externas	62.208.094,7	16,00 %
Limite Definido por Resolução do Senado Federal para Operações de Crédito por Antec. da Receita	0,0	0,00 %

RESTOS A PAGAR	Inscrição em Restos a Pagar NÃO PROCESSADOS	Suficiência/insuficiência antes da Inscrição em Restos a Pagar Não Proces.
Valor apurado nos demonstrativos respectivos	0,0	0,0

Fonte :

Nota :

[Assinatura]
 Maria Adelaide Lima Moreira
 Secretária de Controle Interno
 Matr.: 87.192

[Assinatura]
 Luciano José Lopes
 Subsecretário de Gestão

[Assinatura]
 Sandro Mattos
 Prefeito

[Assinatura]
 Cristiane da Silva Oliveira
 Coord. de Gestão Contábil

MUNICÍPIO DE SÃO JOÃO DE MERITI
RELATÓRIO RESUMIDO DA EXECUÇÃO ORÇAMENTÁRIA
BALANÇO ORÇAMENTÁRIO
ORÇAMENTOS FISCAL E DA SEGURIDADE SOCIAL
PERÍODO DE REFERÊNCIA : 2º Bimestre / 2012

R\$1,00

LRP, Art 52, inciso I, linhas "a" e "b" do inciso II e §1º - Anexo I

RECEITAS	PREVISÃO INICIAL	PREVISÃO ATUALIZADA (a)	RECEITAS REALIZADAS		Até 04/2012 (c)	% (c/a)	SALDO A REALIZAR (b-c)
			No Bimestre (b)	% (b/a)			
RECEITAS (EXCETO INTRA-ORÇAMENTÁRIAS) (I)	452.580.100,0	452.630.900,0	85.032.887,3	18,8	164.676.731,0	36,2	388.574.490,5
RECEITAS CORRENTES	441.464.100,0	441.484.100,0	82.834.891,4	18,8	151.827.389,9	34,7	279.656.766,1
RECEITAS TRIBUTÁRIAS	98.692.000,0	98.692.000,0	16.024.017,7	16,2	30.403.389,8	30,8	68.288.610,2
Impostos	75.730.000,0	75.730.000,0	11.793.495,8	15,5	21.827.797,4	28,6	54.122.202,6
Taxas	22.962.000,0	22.962.000,0	4.230.521,9	18,6	8.775.592,4	38,3	14.186.407,6
Contribuição de Melhoria	2.000,0	2.000,0	0,0	0,0	0,0	0,0	2.000,0
RECEITA DE CONTRIBUIÇÕES	25.018.100,0	25.018.100,0	6.408.727,4	25,6	14.013.150,7	56,0	10.104.929,3
Contribuições Sociais	10.018.100,0	10.018.100,0	6.478.933,8	64,7	9.236.871,3	92,2	781.235,7
Contribuição de Intervenção no Domínio Econômico	0,0	0,0	0,0	0,0	0,0	0,0	0,0
Contribuição para Custeio do Serviço de Iluminação Pública (CSL)	15.000.000,0	15.000.000,0	1.928.873,6	12,9	5.076.289,4	37,2	9.323.710,6
RECEITA PATRIMONIAL	11.578.000,0	11.578.000,0	1.049.977,5	14,3	2.517.761,2	21,7	9.060.238,8
Recursos Imobiliários	0,0	0,0	0,0	0,0	0,0	0,0	0,0
Recursos de Valores Imobiliários	0,0	0,0	0,0	0,0	0,0	0,0	0,0
Recursos de Concessões e Permissões	0,0	0,0	0,0	0,0	0,0	0,0	0,0
Outras Receitas Patrimoniais	0,0	0,0	0,0	0,0	0,0	0,0	0,0
RECEITA AGRÍCOLA	0,0	0,0	0,0	0,0	0,0	0,0	0,0
Recursos de Produção Vegetal	0,0	0,0	0,0	0,0	0,0	0,0	0,0
Recursos de Produção Animal e Derivados	0,0	0,0	0,0	0,0	0,0	0,0	0,0
Outras Receitas Agrícolas	0,0	0,0	0,0	0,0	0,0	0,0	0,0
RECEITA INDUSTRIAL	0,0	0,0	0,0	0,0	0,0	0,0	0,0
Recursos de Indústria de Transformação	0,0	0,0	0,0	0,0	0,0	0,0	0,0
Recursos de Indústria da Construção	0,0	0,0	0,0	0,0	0,0	0,0	0,0
Outras Receitas Industriais	0,0	0,0	0,0	0,0	0,0	0,0	0,0
RECEITA DE SERVIÇOS	0,0	0,0	5.554.385,2	0,0	2.579.199,6	0,0	-3.575.185,6
TRANSFERÊNCIAS CORRENTES	285.296.000,0	285.296.000,0	49.890.455,0	17,5	81.230.260,9	28,5	199.095.413,8
Transferências Intergovernamentais	282.044.000,0	282.044.000,0	43.547.137,2	15,4	68.944.568,2	24,5	199.095.413,8
Transferências de Instituições Privadas	800.000,0	800.000,0	2.356,0	0,3	2.356,0	0,3	797.644,0
Transferências do Exterior	0,0	0,0	0,0	0,0	0,0	0,0	0,0
Transferências de Pessoas	200.000,0	200.000,0	0,0	0,0	0,0	0,0	300.000,0
Transferências de Convênios	2.252.000,0	2.252.000,0	1.500.961,7	67,1	2.293.318,7	101,4	-51.318,7
Transferências para o Combate à Fome	0,0	0,0	0,0	0,0	0,0	0,0	0,0
OUTRAS RECEITAS CORRENTES	20.900.000,0	20.900.000,0	6.247.048,8	29,9	14.183.621,4	67,9	6.716.378,6
Multas e Juros de Mora	2.900.000,0	2.900.000,0	2.688.277,8	92,7	5.672.481,1	230,1	-3.772.481,1
Indenizações e Restituições	100.000,0	100.000,0	0,0	0,0	0,0	0,0	100.000,0
Recursos de Dívida Ativa	17.900.000,0	17.900.000,0	3.368.284,1	18,8	7.499.753,6	41,9	10.400.246,4
Recursos Diversos	0,0	0,0	20.288,6	0,0	20.288,6	0,0	-20.288,6
RECEITAS DE CAPITAL	11.188.000,0	11.188.000,0	2.218.275,6	19,8	2.218.275,6	18,9	8.917.724,4
OPERAÇÕES DE CRÉDITO	11.075.000,0	11.075.000,0	0,0	0,0	0,0	0,0	11.075.000,0
Operações de Crédito Internas	0,0	0,0	0,0	0,0	0,0	0,0	0,0
Operações de Crédito Externas	0,0	0,0	0,0	0,0	0,0	0,0	0,0
ALIENAÇÃO DE BENS	0,0	0,0	0,0	0,0	0,0	0,0	0,0
Alienação de Bens Móveis	0,0	0,0	0,0	0,0	0,0	0,0	0,0
Alienação de Bens Imóveis	0,0	0,0	0,0	0,0	0,0	0,0	0,0
AMORTIZAÇÃO DE EMPRÉSTIMOS	0,0	0,0	2.218.275,6	3.636,5	2.218.275,6	3.636,5	-2.187.275,6
TRANSFERÊNCIAS DE CAPITAL	30.000,0	61.000,0	0,0	0,0	0,0	0,0	0,0
Transferências Intergovernamentais	0,0	0,0	0,0	0,0	0,0	0,0	0,0
Transferências de Instituições Privadas	0,0	0,0	0,0	0,0	0,0	0,0	0,0
Transferências do Exterior	0,0	0,0	0,0	0,0	0,0	0,0	0,0
Transferências de Pessoas	0,0	0,0	0,0	0,0	0,0	0,0	0,0
Transferências de Outras Instituições Públicas	0,0	0,0	0,0	0,0	0,0	0,0	0,0
Transferências de Convênios	30.000,0	61.000,0	2.218.275,6	3.636,5	2.218.275,6	3.636,5	-2.187.275,6
Transferências para o Combate à Fome	0,0	0,0	0,0	0,0	0,0	0,0	0,0
OUTRAS RECEITAS DE CAPITAL	0,0	0,0	0,0	0,0	0,0	0,0	0,0
Integralização do Capital Social	0,0	0,0	0,0	0,0	0,0	0,0	0,0
Rec. Div. Ativa Proveniente de Assor. de Emprést. e Financi.	0,0	0,0	0,0	0,0	0,0	0,0	0,0
Outras Receitas	0,0	0,0	0,0	0,0	0,0	0,0	0,0
RECEITAS (INTRA-ORÇAMENTÁRIAS) (II)	27.239.900,0	27.239.900,0	1.690.614,3	6,2	2.631.121,5	16,4	24.408.778,5
SUBTOTAL DAS RECEITAS (III=I+II)	479.820.000,0	479.920.000,0	86.719.881,3	18,1	166.876.731,0	34,8	312.983.289,0
OPERAÇÕES DE CRÉDITO - REFINANCIAM. (IV)	0,0	0,0	0,0	0,0	0,0	0,0	0,0
Operações de Crédito Internas	0,0	0,0	0,0	0,0	0,0	0,0	0,0
Mobilização para Refinanciamento da Dívida	0,0	0,0	0,0	0,0	0,0	0,0	0,0
Contratos para Refinanciamento da Dívida	0,0	0,0	0,0	0,0	0,0	0,0	0,0
Operações de Crédito Externas	0,0	0,0	0,0	0,0	0,0	0,0	0,0
Mobilização para Refinanciamento da Dívida	0,0	0,0	0,0	0,0	0,0	0,0	0,0
Contratos para Refinanciamento da Dívida	0,0	0,0	0,0	0,0	0,0	0,0	0,0
SUBTOTAL COM REFINANCIAMENTO (V=III+IV)	479.820.000,0	479.920.000,0	86.719.881,3	18,1	166.876.731,0	34,8	312.983.289,0
DEPÓSITO	0,0	0,0	0,0	0,0	0,0	0,0	0,0
TOTAL (VII = IV+V)	479.820.000,0	479.920.000,0	86.719.881,3	18,1	166.876.731,0	34,8	312.983.289,0
SALDO DE EXERCÍCIOS ANTERIORES (pr Créditos adicionais)	0,0	0,0	0,0	0,0	0,0	0,0	0,0
Supramv. Financeiro	0,0	0,0	0,0	0,0	0,0	0,0	0,0
Reservatório de Créditos Adicionais	0,0	0,0	0,0	0,0	0,0	0,0	0,0

Continua (1/3)

Luciano Lopes Leite
Subsecretário de Gestão

Sandro Matos
Secretário de Controle Interno
Mairá, 20/10/2012

Sandro Matos
Prefeito

MAI 38232
Cristiane da Silva Oliveira
Coord. de Gestão Contábil
SIGFIS - Versão 2012 CRC-RO 109645-0

Data de Emissão: 16/10/2012 16:37h

Anexo I do RREO

RECEITAS INTRA-ORÇAMENTÁRIAS	PREVISÃO INICIAL	PREVISÃO ATUALIZADA (a)	RECEITAS REALIZADAS				SALDO A REALIZAR (a-c)
			No Bimestre (b)	% (b/a)	Até 04/2012 (c)	% (c/a)	
RECEITAS CORRENTES	27.239.900,0	27.239.900,0	1.660.814,3	6,1	2.631.121,5	10,4	24.408.778,5
RECEITA TRIBUTÁRIA	0,0	0,0	0,0	0,0	0,0	0,0	0,0
Impostos	0,0	0,0	0,0	0,0	0,0	0,0	0,0
Taxas	0,0	0,0	0,0	0,0	0,0	0,0	0,0
Contribuição de Melhoria	0,0	0,0	0,0	0,0	0,0	0,0	0,0
RECEITA DE CONTRIBUIÇÕES	27.239.900,0	27.239.900,0	1.660.814,3	6,1	2.631.121,5	10,4	24.408.778,5
RECEITA PATRIMONIAL	0,0	0,0	0,0	0,0	0,0	0,0	0,0
RECEITA INDUSTRIAL	0,0	0,0	0,0	0,0	0,0	0,0	0,0
RECEITA DE SERVIÇOS	0,0	0,0	0,0	0,0	0,0	0,0	0,0
OUTRAS RECEITAS CORRENTES	0,0	0,0	0,0	0,0	0,0	0,0	0,0
RECEITAS DE CAPITAL	0,0	0,0	0,0	0,0	0,0	0,0	0,0
ALIENAÇÃO DE BENS	0,0	0,0	0,0	0,0	0,0	0,0	0,0
OUTRAS RECEITAS DE CAPITAL	0,0	0,0	0,0	0,0	0,0	0,0	0,0
TOTAL	27.239.900,0	27.239.900,0	1.660.814,3	6,1	2.631.121,5	10,4	24.408.778,5
TOTAL	0,0	0,0	0,0	0,0	0,0	0,0	0,0

Continua (2/3)

Fonte :

[Assinatura]
 Luciano Lopes Nolin
 Subsecretário de Gestão

[Assinatura]
 Nail Salles Lopes Bezerra
 Secretário de Gestão Interna
 Matr. 07.792

[Assinatura]
 Sandro Santos
 Prefeito

[Assinatura]
 Cristiane da Silva Oliveira
 Coord. de Gestão Contábil

MUNICÍPIO DE SÃO JOÃO DE MERITI
RELATÓRIO RESUMIDO DA EXECUÇÃO ORÇAMENTÁRIA
BALANÇO ORÇAMENTÁRIO
ORÇAMENTOS FISCAL E DA SEGURIDADE SOCIAL
PERÍODO DE REFERÊNCIA : 2º Bimestre / 2012

Continuação (3/3)

LRF, Art 52, inciso I, Alíneas "a" e "b" do inciso II e §1º - Anexo I

R\$1,00

DESPESAS	DOTAÇÃO INICIAL (a)	CRÉDITOS ADICIONAIS (b)	DOTAÇÃO ATUALIZADA (c) = (a+b)	DESPESAS EMPENHADAS		DESPESAS LIQUIDADAS			SALDO (e-g)
				No Bimestre (d)	Até 04/2012 (e)	No Bimestre (f)	Até 04/2012 (g)	% (g/c)	
DESPESAS (EXCETO INTRA-ORÇAMENTÁRIAS) (VII)	561.231.818,0	4.815.591,2	566.047.409,2	66.534.194,5	257.929.109,1	52.194.845,8	82.583.134,5	16,4	473.553.871,7
DESPESAS CORRENTES	409.383.579,0	41.009.091,2	450.472.670,2	55.735.249,7	242.159.395,3	47.818.421,5	87.091.134,4	19,5	362.781.631,8
PESSOAL E ENCARGOS SOCIAIS	224.080.813,0	-4.069.691,0	220.011.152,0	29.074.270,1	162.629.610,4	31.329.201,8	63.667.079,9	28,9	156.343.175,1
JUCOS E ENCARGOS DA DÍVIDA	1.660.000,0	0,0	1.660.000,0	0,0	0,0	0,0	0,0	0,0	1.660.000,0
OUTRAS CORRENTES	183.642.762,0	45.159.752,2	228.801.514,2	35.661.000,6	89.530.784,9	16.489.219,7	24.023.157,5	10,5	204.778.359,7
DESPESAS DE CAPITAL	134.281.540,0	-35.473.500,0	98.808.040,0	10.797.917,8	15.769.713,8	4.376.224,3	4.902.000,1	5,0	93.908.039,9
INVESTIMENTOS	129.209.539,0	-38.473.500,0	90.736.039,0	10.797.917,8	11.269.713,8	3.201.402,5	3.627.404,8	3,9	89.108.634,2
INVERSÕES FINANCEIRAS	102.001,0	0,0	102.001,0	0,0	0,0	0,0	0,0	0,0	102.001,0
AMORTIZAÇÃO DA DÍVIDA	4.970.000,0	1.000.000,0	5.970.000,0	0,0	4.500.000,0	1.114.821,8	1.274.600,3	21,4	4.595.404,7
RESERVA DE CONTINGÊNCIA	1.000.000,0	-700.000,0	300.000,0	0,0	0,0	0,0	0,0	0,0	300.000,0
RESERVA ORÇAMENTÁRIA DO RPPS	16.566.400,0	0,0	16.566.400,0	0,0	0,0	0,0	0,0	0,0	16.566.400,0
DESPESAS (INTRA-ORÇAMENTÁRIAS) (IX)	18.768.473,0	100.000,0	18.868.473,0	1.167.941,7	15.393.888,3	3.744.347,9	6.200.010,5	32,9	12.668.462,5
SUBTOTAL DAS DESPESAS (X)=(VII+IX)	579.999.988,0	5.015.591,2	585.015.579,2	67.702.136,2	273.322.775,4	55.939.193,7	88.783.145,0	16,9	486.222.434,2
AMORTIZAÇÃO DA DÍVIDA / REFINANC. (XI)	0,0	0,0	0,0	0,0	0,0	0,0	0,0	0,0	0,0
Amortização da Dívida Interna	0,0	0,0	0,0	0,0	0,0	0,0	0,0	0,0	0,0
Dívida Mobiliária	0,0	0,0	0,0	0,0	0,0	0,0	0,0	0,0	0,0
Outras Dívidas	0,0	0,0	0,0	0,0	0,0	0,0	0,0	0,0	0,0
Amortização da Dívida Externa	0,0	0,0	0,0	0,0	0,0	0,0	0,0	0,0	0,0
Dívida Mobiliária	0,0	0,0	0,0	0,0	0,0	0,0	0,0	0,0	0,0
Outras Dívidas	0,0	0,0	0,0	0,0	0,0	0,0	0,0	0,0	0,0
SUBTOTAL COM REFINANCIAMENTO (XII) = (X + XI)	579.999.988,0	5.015.591,2	585.015.579,2	67.702.136,2	273.322.775,4	55.939.193,7	88.783.145,0	16,9	486.222.434,2
SUPERÁVIT (XIII)							68.093.000,0		
TOTAL (XIV)=(XII+XIII)	579.999.988,0	5.015.591,2	585.015.579,2	67.702.136,2	273.322.775,4	55.939.193,7	156.876.145,0		418.138.848,2

DESPESAS INTRA-ORÇAMENTÁRIAS	DOTAÇÃO INICIAL (a)	CRÉDITOS ADICIONAIS (b)	DOTAÇÃO ATUALIZADA (c) = (a+b)	DESPESAS EMPENHADAS		DESPESAS LIQUIDADAS			SALDO (e-g)
				No Bimestre (d)	Até 04/2012 (e)	No Bimestre (f)	Até 04/2012 (g)	% (g/c)	
DESPESAS CORRENTES	11.568.473,0	100.000,0	11.668.473,0	1.167.941,7	8.193.888,3	2.433.534,9	4.571.578,5	39,2	7.090.868,5
PESSOAL E ENCARGOS SOCIAIS	11.568.473,0	100.000,0	11.668.473,0	1.167.941,7	8.193.888,3	2.433.534,9	4.571.578,5	39,2	7.090.868,5
OUTRAS DESPESAS CORRENTES	0,0	0,0	0,0	0,0	0,0	0,0	0,0	0,0	0,0
DESPESAS DE CAPITAL	7.200.000,0	0,0	7.200.000,0	0,0	7.200.000,0	1.310.813,9	1.628.434,0	22,6	5.671.566,0
INVESTIMENTOS	0,0	0,0	0,0	0,0	0,0	0,0	0,0	0,0	0,0
INVERSÕES FINANCEIRAS	0,0	0,0	0,0	0,0	0,0	0,0	0,0	0,0	0,0
AMORTIZAÇÃO DA DÍVIDA	7.200.000,0	0,0	7.200.000,0	0,0	7.200.000,0	1.310.813,9	1.628.434,0	22,6	5.671.566,0
TOTAL	18.768.473,0	100.000,0	18.868.473,0	1.167.941,7	15.393.888,3	3.744.347,9	6.200.010,5	32,9	12.668.462,5

Fonte:

SIGFIS - Versão 2012
Luziano José Lopes de Almeida
Secretário de Gestão
Cristiane da Silva Oliveira
Coord. de Gestão Contábil
CRC RJ 109849-0

Data de Emissão: 16/10/2012 16:37h
Sandro Matos
Subsecretário de Gestão

Sandro Matos
Prefeito

Flávia Sales de Moraes
Secretária de Controle Interno
Mat.: 87.792

Anexo I do RREO

MUNICÍPIO DE SÃO JOÃO DE MERITI
 RELATÓRIO RESUMIDO DA EXECUÇÃO ORÇAMENTÁRIA
 DEMONSTRATIVO DA EXECUÇÃO DAS DESPESAS POR FUNÇÃO / SUBFUNÇÃO
 ORÇAMENTOS FISCAL E DA SEGURIDADE SOCIAL
 PERÍODO DE REFERÊNCIA: 2º Bimestre / 2012

R\$1,00

LRP, Art 52, inciso II, alínea "c" - Anexo II

FUNÇÃO / SUBFUNÇÃO	DOTAÇÃO INICIAL	DOTAÇÃO ATUALIZADA (a)	DESPESAS EMPENHADAS		DESPESAS LIQUIDADAS				SALDO (a-e)
			No Bimestre (b)	Até 04/2012 (c)	No Bimestre (d)	Até 04/2012 (e)	% (e/total)	% (c/a)	
DESPESAS (EXCETO INTRA-ORÇAMENTÁRIAS) (f)			336.907,4	10.421.331,9	1.522.212,3	3.044.571,0	3,1	0,0	8.968.429,0
Legislativa	12.013.000,0	12.013.000,0	336.907,4	10.421.331,9	1.522.212,3	3.044.571,0	3,1	25,3	8.968.429,0
Ação Legislativa	12.013.000,0	12.013.000,0	336.907,4	10.421.331,9	1.522.212,3	3.044.571,0	3,1	0,0	82.134.667,9
Administração	80.139.713,0	101.096.126,2	19.390.692,7	30.689.094,5	10.734.916,4	18.962.058,2	19,2	19,0	79.842.618,4
Administração Geral	77.931.954,0	98.598.969,2	19.232.356,2	30.415.390,9	10.593.677,2	18.695.747,8	18,8	0,0	600.000,0
Administração Financeira	600.000,0	600.000,0	0,0	0,0	0,0	0,0	0,0	0,0	1.649.414,8
Controle Interno	1.557.753,0	1.907.753,0	150.354,3	265.331,4	143.361,0	258.368,2	0,3	13,5	42.033,0
Formação de Recursos Humanos	50.000,0	50.000,0	7.972,2	7.972,2	7.972,2	7.972,2	0,0	15,9	3.573.612,2
Segurança Pública	5.435.760,0	5.435.760,0	974.916,2	1.907.467,9	968.361,4	1.866.147,8	1,8	34,7	3.511.812,2
Administração Geral	5.377.760,0	5.377.760,0	974.916,2	1.907.467,9	968.361,4	1.866.147,8	1,8	0,0	4.000,0
Formação de Recursos Humanos	4.000,0	4.000,0	0,0	0,0	0,0	0,0	0,0	0,0	20.000,0
Policiamento	20.000,0	20.000,0	0,0	0,0	0,0	0,0	0,0	0,0	32.000,0
Defesa Civil	32.000,0	32.000,0	0,0	0,0	0,0	0,0	0,0	0,0	2.000,0
Ensino Profissional	2.000,0	2.000,0	0,0	0,0	0,0	0,0	0,0	0,0	2.000,0
Difusão Cultural	2.000,0	2.000,0	0,0	0,0	0,0	0,0	0,0	0,0	2.000,0
Dir. indiv., Coletivos e Difusos	2.000,0	2.000,0	0,0	0,0	0,0	0,0	0,0	0,0	6.032.810,4
Assistência Social	4.191.574,0	6.691.574,0	1.449.677,9	1.460.593,4	323.401,4	566.763,6	0,6	0,0	1.397.692,5
Administração Geral	1.821.556,0	1.871.556,0	245.159,1	478.633,4	242.153,1	473.557,4	0,5	25,3	5,0
Formação de Recursos Humanos	5,0	5,0	0,0	0,0	0,0	0,0	0,0	0,0	66.951,0
Assistência ao Portador de Deficiência	66.951,0	66.951,0	0,0	66.853,2	10.723,4	10.723,4	0,0	16,2	537.364,0
Assistência à Criança e ao Adolescente	543.016,0	543.016,0	2.818,0	5.632,0	2.818,0	5.632,0	0,0	1,0	1.000,0
Assistência Comunitária	1.760.002,0	4.129.002,0	901.602,0	912.674,8	67.578,9	78.750,9	0,1	1,9	4.041.251,1
Alimentação e Nutrição	1.000,0	1.000,0	0,0	0,0	0,0	0,0	0,0	0,0	69.032,0
Providência Social	59.346.001,0	59.346.001,0	59.032,0	41.391.888,6	338.463,9	1.775.672,0	1,8	0,0	1.891.889,2
Administração Geral	2.313.100,0	2.313.100,0	62.532,0	1.891.888,6	338.155,6	648.190,0	0,7	28,0	2.000,0
Formação de Recursos Humanos	2.000,0	2.000,0	0,0	0,0	0,0	0,0	0,0	0,0	54.903.419,8
Providência do Regime Estatutário	56.930.901,0	56.930.901,0	6.500,0	39.410.000,0	298,3	1.127.482,0	1,1	2,0	65.928.268,8
Saúde	112.900.000,0	112.967.869,9	15.256.799,4	35.230.253,2	15.274.234,0	27.031.759,2	27,4	0,0	26.889.042,0
Administração Geral	38.200.000,0	38.200.000,0	4.595.744,9	12.517.473,4	4.591.645,8	9.310.565,0	9,4	25,7	15.697.195,9
Atenção Básica	29.092.947,0	29.150.806,0	6.108.068,8	10.841.925,8	6.173.343,2	10.463.710,1	10,6	17,1	5.175.530,0
Assistência Hospitalar e Ambulatorial	39.218.000,0	39.218.000,0	3.631.426,8	10.913.368,2	4.059.257,3	6.723.408,3	6,8	0,0	1.893.847,2
Suporte Profilático e Terapêutico	5.175.530,0	5.175.530,0	499.990,8	499.990,8	0,0	0,0	0,0	0,0	2,0
Vigilância Epidemiológica	2.407.513,0	2.407.513,0	420.991,1	847.487,9	358.677,6	513.885,8	0,5	21,3	806.000,0
Alimentação e Nutrição	2,0	2,0	0,0	0,0	0,0	0,0	0,0	0,0	1.157.555,4
Serviços Urbanos	806.000,0	806.000,0	0,0	0,0	0,0	0,0	0,0	0,0	604.949,8
Trabalho	1.247.213,0	1.497.213,0	172.947,9	459.711,5	184.992,6	329.696,6	0,3	32,5	13.000,0
Administração Geral	895.210,0	895.210,0	170.839,5	313.035,5	151.068,2	293.200,2	0,3	0,0	349.603,7
Relações de Trabalho	13.000,0	13.000,0	0,0	0,0	0,0	0,0	0,0	0,0	200.000,0
Empregabilidade	138.000,0	395.000,0	1.214,4	145.676,4	33.934,4	36.308,4	0,0	6,0	99.432.122,4
Fomento ao Trabalho	200.000,0	200.000,0	0,0	0,0	0,0	0,0	0,0	0,0	5.612.112,7
Educação	114.647.000,0	120.831.220,0	9.334.997,6	75.692.279,6	11.154.793,1	21.399.097,6	21,7	0,0	1.000,0
Administração Geral	6.002.968,0	7.104.983,9	619.091,6	3.007.001,5	893.455,5	1.492.670,4	1,5	21,0	67.293.692,8
Providência do Regime Estatutário	1.000,0	1.000,0	0,0	0,0	0,0	0,0	0,0	0,0	17.078.698,7
Ensino Fundamental	72.793.010,0	82.866.010,0	7.026.063,4	55.840.228,2	6.118.749,4	16.472.347,2	15,7	10,9	8.452.301,0
Educação Infantil	21.093.002,0	20.142.002,0	1.892.162,6	10.793.704,5	1.589.704,7	3.063.126,3	3,1	0,0	2.694.179,4
Educação de Jovens e Adultos	6.594.500,0	7.228.720,0	0,0	3.159.336,2	352.728,3	766.419,0	0,8	17,3	1.783.360,4
Educação Especial	7.512.505,0	3.488.505,0	0,0	2.826.090,0	290.155,2	604.325,7	0,6	1,0	1.615.335,4
Cultura	2.693.609,0	2.793.609,0	666.629,7	1.162.736,6	484.869,6	980.268,6	1,0	37,8	5.600,0
Administração Geral	2.695.605,0	2.695.605,0	512.927,8	1.009.335,9	484.869,6	980.268,6	1,0	0,0	163.004,0
Formação de Recursos Humanos	5.000,0	5.000,0	0,0	0,0	0,0	0,0	0,0	0,0	0,0
Difusão Cultural	3.604,0	163.004,0	163.600,7	163.600,7	0,0	0,0	0,0	0,0	61.661,0
Direitos da Cidadania	61.661,0	61.661,0	0,0	0,0	0,0	0,0	0,0	0,0	8,0
Administração Geral	6,0	6,0	0,0	0,0	0,0	0,0	0,0	0,0	22.004,0
Formação de Recursos Humanos	22.004,0	22.004,0	0,0	0,0	0,0	0,0	0,0	0,0	7,0
Assistência ao Idoso	7,0	7,0	0,0	0,0	0,0	0,0	0,0	0,0	6.002,0
Assistência Comunitária	6.002,0	6.002,0	0,0	0,0	0,0	0,0	0,0	0,0	2,0
Assistência Hospitalar e Ambulatorial	2,0	2,0	0,0	0,0	0,0	0,0	0,0	0,0	26.036,0
Assistência Hospitalar e Ambulatorial	26.036,0	26.036,0	0,0	0,0	0,0	0,0	0,0	0,0	1.000,0
Dir. indiv., Coletivos e Difusos	1.000,0	1.000,0	0,0	0,0	0,0	0,0	0,0	0,0	1,0
Serviços Urbanos	1,0	1,0	0,0	0,0	0,0	0,0	0,0	0,0	6.001,0
Controle Ambiental	6.001,0	6.001,0	0,0	0,0	0,0	0,0	0,0	0,0	50.170.030,4
Turismo	50.170.030,4	50.170.030,4	16.900.667,0	48.729.730,1	8.063.223,2	12.142.969,6	12,3	0,0	1.000,0
Urbanismo	1.000,0	1.000,0	0,0	0,0	0,0	0,0	0,0	0,0	2.000,0
Assistência Comunitária	1.000,0	1.000,0	0,0	0,0	0,0	0,0	0,0	0,0	4.000,0
Difusão Cultural	2.000,0	2.000,0	0,0	0,0	0,0	0,0	0,0	0,0	48.819.354,0
Infra-estrutura Urbana	4.000,0	4.000,0	0,0	0,0	0,0	0,0	0,0	0,0	1.336.178,9
Serviços Urbanos	38.271.000,0	50.901.000,0	16.978.188,2	48.478.188,2	8.098.272,7	12.091.146,1	12,2	4,4	4.000,0
Saneamento Básico Urbano	550.000,0	1.400.000,0	1.478,9	250.541,9	54.950,5	61.823,6	0,1	0,0	1.000,0
Saneamento Básico Urbano	4.000,0	4.000,0	1.000,0	1.000,0	0,0	0,0	0,0	0,0	0,0
Desporto Comunitário	1.000,0	1.000,0	0,0	0,0	0,0	0,0	0,0	0,0	0,0
Lazer	1.000,0	1.000,0	0,0	0,0	0,0	0,0	0,0	0,0	1.000,0

Lairton de Azevedo Lopes
 Subsecretário de Gestão

Maíle dos Santos Lopes
 Secretária de Controle Interno

Anexo II do RREO
 Sandoval A. Nogueira
 Prefeito

MUNICÍPIO DE SÃO JOÃO DE MERITI
RELATÓRIO RESUMIDO DA EXECUÇÃO ORÇAMENTÁRIA
DEMONSTRATIVO DA EXECUÇÃO DAS DESPESAS POR FUNÇÃO / SUBFUNÇÃO
ORÇAMENTOS FISCAL E DA SEGURIDADE SOCIAL
PERÍODO DE REFERÊNCIA : 2º Bimestre / 2012

RRF, Art. 52, inciso II, alínea "c" - Anexo II

R\$1,00

FUNÇÃO / SUBFUNÇÃO	DOTAÇÃO INICIAL	DOTAÇÃO ATUALIZADA (e)	DESPESAS EMPENHADAS		DESPESAS LIQUIDADAS				SALDO (a-e)
			No Bimestre (b)	Até 04/2012 (c)	No Bimestre (d)	Até 04/2012 (e)	% (c/tota)	% (e/a)	
DESPESAS (EXCETO INTRA-ORÇAMENTÁRIAS) (I)									
Habituação	5.000,0	22.000,0	17.000,0	17.000,0	17.000,0	17.000,0	0,0	0,0	5.000,0
Habituação Urbana	5.000,0	22.000,0	17.000,0	17.000,0	17.000,0	17.000,0	0,0	77,2	5.000,0
Saneamento	102.954.002,0	49.654.002,0	1.800.330,0	1.800.330,0	0,0	0,0	0,0	0,0	49.654.002,0
Infra-estrutura Urbana	6.000,0	6.000,0	0,0	0,0	0,0	0,0	0,0	0,0	6.000,0
Saneamento Básico Urbano	102.954.002,0	49.654.002,0	1.800.330,0	1.800.330,0	0,0	0,0	0,0	0,0	49.654.002,0
Gestão Ambiental	3.217.466,0	3.217.466,0	518.502,2	558.502,4	518.502,2	558.502,4	0,9	0,0	2.358.963,8
Administração Geral	1.901.456,0	1.901.456,0	0,0	0,0	0,0	0,0	0,0	0,0	1.901.456,0
Formação de Recursos Humanos	3.060,0	3.060,0	0,0	0,0	0,0	0,0	0,0	0,0	3.060,0
Defesa Civil	2.001,0	2.001,0	0,0	0,0	0,0	0,0	0,0	0,0	2.001,0
Preservação e Conservação Ambiental	1.288.001,0	1.288.001,0	0,0	0,0	0,0	0,0	0,0	0,0	1.288.001,0
Controle Ambiental	17.000,0	17.000,0	0,0	0,0	0,0	0,0	0,0	0,0	17.000,0
Recursos Hídricos	6.000,0	6.000,0	0,0	0,0	0,0	0,0	0,0	0,0	6.000,0
Ciência e Tecnologia	1.555.355,0	1.555.355,0	58.463,6	261.479,2	58.463,6	113.479,2	6,1	0,0	1.541.875,8
Administração Geral	1.553.353,0	1.553.353,0	58.463,6	261.479,2	58.463,6	113.479,2	0,1	5,8	1.539.873,8
Ensino Superior	1.000,0	1.000,0	0,0	0,0	0,0	0,0	0,0	0,0	1.000,0
Desenv. Tecnológico e Engenharia	2,0	2,0	0,0	0,0	0,0	0,0	0,0	0,0	2,0
Divulgação do Conhec. Científ./Tecn.	1.000,0	1.000,0	0,0	0,0	0,0	0,0	0,0	0,0	1.000,0
Comércio e Serviços	2.384.754,0	2.384.754,0	422.600,8	790.400,8	393.700,5	761.500,5	0,8	31,8	1.623.253,5
Administração Geral	2.384.754,0	2.384.754,0	422.600,8	790.400,8	393.700,5	761.500,5	0,0	0,0	2.040.000,0
Promoção Comercial	204.000,0	204.000,0	0,0	0,0	0,0	0,0	0,0	0,0	204.000,0
Comunicações	1.870.001,0	3.070.001,0	987.882,0	1.321.182,0	22.572,0	22.572,0	0,0	0,0	3.047.429,0
Comunicação Social	1.870.001,0	3.070.001,0	987.882,0	1.321.182,0	22.572,0	22.572,0	0,0	0,0	3.047.429,0
Energia	11.638.005,0	12.638.005,0	-1.607.585,5	1.441.469,4	977.594,3	1.441.469,4	1,6	0,0	11.196.635,5
Energia Elétrica	11.638.005,0	12.638.005,0	-1.607.585,5	1.441.469,4	977.594,3	1.441.469,4	1,6	11,1	11.196.635,5
Transporte	2.000.000,0	2.000.000,0	0,0	0,0	0,0	0,0	0,0	0,0	2.000.000,0
Transporte Rodoviário	2.000.000,0	2.000.000,0	0,0	0,0	0,0	0,0	0,0	0,0	2.000.000,0
Desporto e Lazer	505.000,0	505.000,0	0,0	0,0	0,0	0,0	0,0	0,0	505.000,0
Desporto Comunitário	505.000,0	505.000,0	0,0	0,0	0,0	0,0	0,0	0,0	505.000,0
Encargos especiais	6.270.001,0	6.270.001,0	3.060,6	4.503.060,6	1.117.582,4	1.277.655,9	1,3	20,4	4.992.345,1
Serviço da Dívida Interna	5.270.001,0	6.270.001,0	3.060,6	4.503.060,6	1.117.582,4	1.277.655,9	0,0	0,0	300.000,0
Reserva de Contingência	1.000.000,0	300.000,0	0,0	0,0	0,0	0,0	0,0	0,0	300.000,0
Reserva de Contingência	1.000.000,0	300.000,0	0,0	0,0	0,0	0,0	0,0	0,0	300.000,0
TOTAL (I)	581.231.519,0	588.147.106,2	58.534.164,6	257.928.109,1	52.184.649,9	92.583.134,6	100,0	66,4	473.553.971,7
DESPESAS (INTRA-ORÇAMENTÁRIAS) (II)									
Administração	2.803.872,0	2.803.872,0	803.794,1	1.441.145,0	803.794,1	1.441.145,1	1,5	0,0	1.362.726,9
Administração Geral	2.794.372,0	2.794.372,0	795.774,8	1.431.971,9	785.774,8	1.431.971,9	1,4	51,2	1.362.400,1
Controle Interno	9.500,0	9.500,0	8.009,3	9.173,0	8.009,3	9.173,1	0,0	95,6	326,9
Segurança Pública	419.000,0	419.000,0	33.320,6	84.151,0	33.320,6	84.151,0	0,1	0,0	334.649,0
Administração Geral	419.000,0	419.000,0	33.320,6	84.151,0	33.320,6	84.151,0	0,0	0,0	17.677,1
Assistência Social	25.600,0	25.600,0	4.059,0	7.922,9	4.059,0	7.922,9	0,0	30,9	17.677,1
Administração Geral	25.600,0	25.600,0	4.059,0	7.922,9	4.059,0	7.922,9	0,0	0,0	688.602,3
Saúde	1.134.000,0	1.134.000,0	228.616,4	445.397,7	228.616,4	445.397,7	0,5	39,3	688.602,3
Administração Geral	1.134.000,0	1.134.000,0	228.616,4	445.397,7	228.616,4	445.397,7	0,0	0,0	9.781,6
Trabalho	19.000,0	19.000,0	4.738,3	9.238,4	4.738,3	9.238,4	0,0	48,6	9.781,6
Administração Geral	19.000,0	19.000,0	4.738,3	9.238,4	4.738,3	9.238,4	0,0	0,0	3.630.289,8
Educação	6.059.000,0	6.059.000,0	-200,0	6.041.800,0	1.265.393,2	2.419.710,2	2,4	85,2	22.182,6
Administração Geral	150.000,0	150.000,0	0,0	149.000,0	59.806,6	127.607,4	0,1	39,7	2.653.388,2
Ensino Fundamental	4.400.000,0	4.400.000,0	-200,0	4.397.600,0	919.041,0	1.744.613,9	1,8	39,5	544.371,9
Educação Infantil	900.000,0	900.000,0	0,0	898.000,0	191.127,5	355.828,1	0,4	32,4	298.550,4
Educação de Jovens e Adultos	350.000,0	350.000,0	0,0	349.000,0	56.589,4	113.449,6	0,1	31,3	171.788,9
Educação Especial	250.000,0	250.000,0	0,0	248.000,0	38.828,9	78.211,2	0,1	6,0	83.675,4
Cultura	167.000,0	167.000,0	42.072,2	83.421,6	42.072,2	83.421,6	0,1	60,0	83.578,4
Administração Geral	167.000,0	167.000,0	42.072,2	83.421,6	42.072,2	83.421,6	0,1	0,0	635.178,1
Gestão Ambiental	890.000,0	890.000,0	37.885,9	54.821,9	37.885,9	54.821,9	0,1	6,2	99.700,0
Administração Geral	890.000,0	890.000,0	37.885,9	54.821,9	37.885,9	54.821,9	0,0	0,0	17.223,0
Ciência e Tecnologia	1,0	100.001,0	301,0	301,0	301,0	301,0	0,0	0,0	17.310,4
Administração Geral	1,0	100.001,0	301,0	301,0	301,0	301,0	0,0	0,0	17.310,4
Comércio e Serviços	36.000,0	36.000,0	9.388,6	18.777,0	9.388,6	18.777,0	0,0	52,2	17.310,4
Administração Geral	36.000,0	36.000,0	9.388,6	18.777,0	9.388,6	18.777,0	0,0	0,0	5.571.508,0
Energia	24.000,0	24.000,0	3.963,0	6.688,6	3.963,0	6.688,6	0,0	27,9	12.658.482,5
Energia Elétrica	24.000,0	24.000,0	3.963,0	6.688,6	3.963,0	6.688,6	0,0	0,0	12.658.482,5
Encargos especiais	7.200.000,0	7.200.000,0	0,0	7.200.000,0	1.310.813,0	1.628.434,0	1,6	22,6	5.571.508,0
Serviço da Dívida Interna	7.200.000,0	7.200.000,0	0,0	7.200.000,0	1.310.813,0	1.628.434,0	1,6	22,6	
TOTAL (II)	578.958.998,0	585.015.576,2	87.702.109,2	278.922.773,3	52.958.993,8	83.732.145,9	100,0	38,9	498.222.434,2
TOTAL (III) = (I + II)									

Fonte:

 **Cristiane da Silva Oliveira**
Coord. de Gestão Contábil
CRC-RJ 109849-0


Subsecretário de Gestão

Data de Emissão: 16/10/2012 16:37h

SIGFIS - Versão 2012


Sandra Marcos
Coord. de Controle Interno
relatório de nº 794


Sandra Marcos
Anexo III - RREO

MUNICÍPIO DE SÃO JOÃO DE MERITI
RELATÓRIO RESUMIDO DA EXECUÇÃO ORÇAMENTÁRIA
DEMONSTRATIVO DA RECEITA CORRENTE LÍQUIDA
ORÇAMENTOS FISCAL E DA SEGURIDADE SOCIAL
PERÍODO DE REFERÊNCIA: 2º Bimestre / 2012

R\$1,00

IRF, art 53, inciso I - Anexo III

ESPECIFICAÇÃO	EVOLUÇÃO DA RECEITA REALIZADA NOS ÚLTIMOS 12 MESES												TOTAL ULT - 12 M.	PREVISÃO ATUALIZADA
	MAI/2011	JUN/2011	JUL/2011	AGO/2011	SET/2011	OUT/2011	NOV/2011	DEZ/2011	JAN/2012	FEV/2012	MAR/2012	ABR/2012		
RECEITAS CORRENTES (I)	30.875.090,9	30.369.543,1	30.436.573,2	29.957.700,7	26.881.542,4	29.530.158,7	36.754.981,0	41.874.827,2	43.312.773,4	40.236.476,2	41.408.960,4	43.303.833,7	426.094.301,9	481.334.100,9
RECEITAS TRIBUTÁRIAS	5.254.795,9	3.479.836,1	3.496.733,3	3.932.810,4	4.109.721,2	3.094.648,0	3.401.553,9	8.280.808,4	10.224.110,9	4.155.261,3	5.461.778,9	9.982.240,8	85.032.712,9	68.692.000,0
Imposto s/a Prop. Predial/Territorial Urbana (IPTU)	947.604,3	903.833,3	914.961,0	929.990,4	919.998,4	912.921,9	840.824,0	617.268,6	4.712.672,7	2.676.734,6	1.527.778,6	4.598.070,6	19.757.433,1	27.900.000,0
Impostos s/ Serviço de Qualquer Natureza (ISS)	2.963.804,9	1.887.673,8	3.218.947,6	1.612.977,7	1.030.094,2	1.743.673,1	1.791.791,7	2.602.680,7	1.507.781,8	601.963,3	1.308.999,7	1.365.756,2	22.772.310,6	46.600.000,0
Impostos s/ Transmissão de Bens Imóveis	220.742,8	60.667,8	299.098,8	97.385,5	980.003,5	69.513,8	120.720,6	234.687,9	70.454,6	40.893,9	163.843,4	86.142,9	2.029.999,6	1.500.000,0
Imposto sobre a Renda e Proventos de Qualquer Natureza	497.008,1	122.949,0	388.264,1	118.861,3	371.424,9	400.412,7	231.230,9	1.982.071,6	302.877,2	296.483,0	2.400.973,6	355.993,4	7.468.291,0	6.800.000,0
Imposto sobre a Prop. Territorial Rural (CF. art 153, 9º)	0,0	0,0	0,0	0,0	0,0	0,0	0,0	0,0	0,0	0,0	0,0	0,0	0,0	0,0
Outras Receitas Tributárias	627.691,9	565.458,5	720.661,6	602.301,3	615.122,7	488.028,5	470.832,0	664.220,1	3.662.624,9	920.449,0	1.070.184,3	3.164.337,7	13.070.891,1	27.942.000,0
RECEITA DE CONTRIBUIÇÕES	1.654.853,0	3.730.698,0	1.600.030,2	1.729.224,6	2.960.649,5	3.876.746,8	2.837.788,1	6.064.212,5	2.802.302,7	3.652.130,5	3.004.474,6	4.804.352,6	31.303.472,8	25.019.160,0
RECEITA PATRIMONIAL	871.380,7	599.640,4	702.045,2	736.791,0	2.048.050,2	487.400,3	785.752,8	795.739,3	472.681,1	394.682,8	637.592,8	1.012.364,7	3.694.657,3	11.578.000,0
RECEITA AGROPECUÁRIA	0,0	0,0	0,0	0,0	0,0	0,0	0,0	0,0	0,0	0,0	0,0	0,0	0,0	0,0
RECEITA INDUSTRIAL	0,0	0,0	0,0	0,0	0,0	0,0	0,0	0,0	0,0	0,0	0,0	0,0	0,0	0,0
RECEITA DE SERVIÇOS	0,0	0,0	0,0	0,0	0,0	0,0	0,0	0,0	130,0	2.634.704,0	2.762.141,0	2.862.224,3	8.579.196,9	0,0
TRANSFERÊNCIAS CORRENTES	21.068.293,7	21.050.889,2	21.178.242,8	21.702.738,4	15.311.235,0	18.188.989,0	27.546.064,9	24.621.581,0	35.499.710,1	35.438.603,0	26.109.622,3	23.749.144,4	272.316.109,7	329.146.000,0
Cota-Parte do FPM AJUSTADO PELA LC 91/87 (10%)	3.919.398,3	3.537.404,9	3.009.184,8	3.104.027,8	2.470.043,5	3.257.219,2	3.441.370,8	5.787.221,1	3.749.070,7	4.595.677,8	3.090.642,1	3.881.889,2	43.779.799,9	48.000.000,0
(LC nº 87/98) ICMS Desoneração (100%)	20.872,2	20.872,2	20.848,4	20.848,4	20.848,4	20.848,4	20.848,4	20.848,4	20.758,0	20.758,0	20.758,0	20.758,0	20.848,4	290.000,0
Cota-Parte do ITR	0,0	0,0	0,0	0,0	0,0	0,0	0,0	0,0	0,0	0,0	0,0	0,0	0,0	0,0
Cota-Parte do ICMS (10%)	4.941.921,1	4.572.665,9	4.260.602,0	4.718.235,4	690.157,2	3.514.845,3	8.643.140,9	6.360.046,0	6.441.160,0	4.193.940,2	4.770.710,9	4.328.795,4	66.744.812,9	62.000.000,0
Cota-Parte do IPVA	848.237,3	688.602,7	989.613,9	495.760,0	413.798,9	239.340,4	455.236,5	383.400,8	2.706.640,0	2.000.482,9	2.291.134,8	1.864.919,2	12.294.502,5	17.000.000,0
Cota-Parte do IPI - Exportação (100%)	126.169,0	295.391,3	10.878,0	139.632,0	0,0	122.900,1	331.868,4	-299.125,6	58.202,1	66.124,1	218.682,2	123.650,0	1.169.270,2	3.000.000,0
Transferências do FUNDEB	4.871.992,1	4.339.335,0	4.946.080,5	4.413.201,4	4.228.158,9	4.177.022,7	4.895.848,8	4.652.151,3	4.699.333,1	5.769.419,2	4.028.987,7	4.405.469,4	64.658.482,4	71.023.000,0
Outras Transferências Correntes	7.231.974,9	7.685.362,7	9.254.206,7	8.600.009,0	7.483.239,0	7.154.919,8	8.656.688,7	8.610.983,2	9.127.217,6	8.912.805,8	9.851.416,9	9.600.754,2	109.326.499,9	118.813.000,0
OUTRAS RECEITAS CORRENTES	1.238.885,8	1.480.381,4	1.338.829,1	1.398.624,8	1.434.028,4	2.194.420,2	2.189.029,0	4.022.468,0	4.483.658,8	3.472.914,2	2.803.471,8	3.383.678,7	23.732.432,7	20.600.000,0
DEDUÇÕES (II)	2.082.387,8	1.808.798,5	2.026.577,3	2.126.242,2	1.200.173,3	2.701.400,2	4.164.822,3	2.300.830,0	3.059.264,9	4.116.612,3	5.104.738,6	5.069.735,6	31.781.790,2	26.138.100,0
Contrib. p/ o Plano de Seg. Soc. Serv. Servidor	904.410,6	7.777,0	449.796,1	435.540,4	475.604,3	1.326.457,2	1.326.120,4	489.001,2	664.062,7	1.692.336,8	3.139.609,0	3.139.751,4	14.284.166,8	8.288.100,0
Compensação Financ. entre Reg. Previd.	0,0	0,0	0,0	0,0	0,0	0,0	0,0	0,0	0,0	0,0	0,0	0,0	0,0	0,0
Dedução de Receita p/ Formação do FUNDEB	1.870.897,2	1.801.021,5	1.576.671,2	1.690.701,8	724.569,1	1.431.000,6	2.838.401,9	1.833.632,0	2.395.201,9	2.424.275,5	2.065.237,6	1.929.984,2	22.497.623,4	18.850.000,0
RECEITA CORRENTE LÍQUIDA (III)	28.049.881,1	28.549.744,6	28.411.195,9	27.431.658,4	24.681.369,1	26.778.700,2	32.590.467,7	39.571.294,2	40.250.466,5	36.122.863,9	36.274.229,8	40.284.098,1	398.600.561,7	433.196.000,0

Fonte:

Nota: Receita Corrente Líquida em reais e sem arredondamento:

RCL dos últimos 12 meses R\$ 388.800.592,11

Luciano
Subsecretário de Gestão

[Assinatura]

[Assinatura]
Chefe do Controle Interno

[Assinatura] Cristiane dos Santos Oliveira
Coord. de Gestão Contábil

SIGFIS - Versão 2012 Coord. de Gestão Contábil
CRC RJ 109849-0

[Assinatura]
Prefeito

Data de Emissão: 16/10/2012 16:37h

Anexo III do RREO

MUNICÍPIO DE SÃO JOÃO DE MERITI
RELATÓRIO RESUMIDO DA EXECUÇÃO ORÇAMENTÁRIA
DEMONSTRATIVO DAS RECEITAS E DESPESAS PREVIDENCIÁRIAS DO REGIME PRÓPRIO DOS SERVIDORES PÚBLICOS

ORÇAMENTO DA SEGURIDADE SOCIAL
PERÍODO DE REFERÊNCIA : 2º Bimestre / 2012

LRF, art 53, inciso II - Anexo V

R\$1,00

RECEITAS PREVIDENCIÁRIAS	PREVISÃO INICIAL	PREVISÃO ATUALIZADA	RECEITAS REALIZADAS		
			No Bimestre	Até 2º Bim/2012	Até 2º Bim/2011
RECEITAS PREVIDENCIÁRIAS - RPPS (EXCETO INTRA-ORÇAMENTÁRIAS) (I)	11.458.100,0	11.458.100,0	6.747.823,9	6.540.182,6	6.483.702,3
RECEITAS CORRENTES	11.458.100,0	11.458.100,0	6.747.823,9	6.540.182,6	6.483.702,3
Recursos de Contribuições do Segurado	9.288.100,0	9.288.100,0	6.276.260,4	6.062.648,9	6.062.648,9
Pessoal Civil	9.288.100,0	9.288.100,0	6.276.260,4	6.062.648,9	6.062.648,9
Contribuição do Servidor Ativo Civil	7.560.500,0	7.560.500,0	6.276.260,4	6.062.648,9	6.062.648,9
Contribuição do Servidor Inativo Civil	600.300,0	600.300,0	0,0	0,0	0,0
Contribuição do Pensionista Civil	97.300,0	97.300,0	0,0	0,0	1.638,5
Outras Receitas de Contribuições	0,0	0,0	0,0	0,0	0,0
Recursos Parafiscais	1.450.000,0	1.450.000,0	287.970,5	303.321,3	225.981,2
Recursos Imobiliários	0,0	0,0	0,0	0,0	0,0
Recursos de Valores Mobiliários	1.450.000,0	1.450.000,0	287.970,5	303.321,3	225.981,2
Outras Receitas Patrimoniais	0,0	0,0	0,0	0,0	0,0
Recursos de Serviços	0,0	0,0	0,0	0,0	0,0
Outras Receitas Correntes	1.720.000,0	1.720.000,0	203.593,0	344.231,4	4.581.020,6
Compensação Previdenciária do RGPS para o RPPS	0,0	0,0	0,0	0,0	0,0
Demais Receitas Correntes	1.720.000,0	1.720.000,0	203.593,0	344.231,4	4.581.020,6
RECEITAS DE CAPITAL	0,0	0,0	0,0	0,0	0,0
Alienação de Bens, Direitos e Ativos	0,0	0,0	0,0	0,0	0,0
Amortização de Empréstimos	0,0	0,0	0,0	0,0	0,0
Outras Receitas de Capital	0,0	0,0	0,0	0,0	0,0
RECEITAS DE CAPITAL - RPPS (EXCETO INTRA-ORÇAMENTÁRIAS) (II)	0,0	0,0	0,0	0,0	0,0
RECEITAS PREVIDENCIÁRIAS - RPPS (INTRA-ORÇAMENTÁRIAS) (III)	27.239.000,0	27.239.000,0	1.560.814,3	2.831.121,5	3.180.534,0
TOTAL DAS RECEITAS PREVIDENCIÁRIAS - RPPS (III+I+II)	38.708.000,0	38.708.000,0	8.408.638,2	12.371.314,1	9.664.236,3
DESPESAS PREVIDENCIÁRIAS	DOTAÇÃO INICIAL	DOTAÇÃO ATUALIZADA	DESPESAS LIQUIDADAS		
			No Bimestre	Até 2º Bim/2012	Até 2º Bim/2011
DESPESAS PREVIDENCIÁRIAS - RPPS (EXCETO INTRA-ORÇAMENTÁRIAS)	41.765.600,0	41.765.600,0	338.453,9	1.775.672,9	9.840.503,9
ADMINISTRAÇÃO	2.368.600,0	2.368.600,0	338.453,9	648.482,2	584.918,1
Despesas Correntes	2.368.600,0	2.368.600,0	338.657,9	648.693,2	584.918,1
Despesas de Capital	62.000,0	62.000,0	1.796,0	1.789,0	0,0
PREVIDÊNCIA SOCIAL	39.397.000,0	39.397.000,0	0,0	1.127.182,8	9.255.593,8
Pessoal Civil	39.397.000,0	39.397.000,0	0,0	1.127.182,8	9.255.593,8
Aposentadorias	23.063.000,0	23.063.000,0	0,0	625.872,7	5.303.918,8
Pensões	16.334.000,0	16.334.000,0	0,0	501.310,1	3.951.777,0
Outros Benefícios Previdenciários	20.000,0	20.000,0	0,0	0,0	0,0
Outras Despesas Previdenciárias	0,0	0,0	0,0	0,0	0,0
Compensação Previdenciária do RPPS para o RGPS	0,0	0,0	0,0	0,0	0,0
Demais Despesas Previdenciárias	0,0	0,0	0,0	0,0	0,0
DESPESAS PREVIDENCIÁRIAS - RPPS (INTRA-ORÇAMENTÁRIAS) (IV)	0,0	0,0	0,0	0,0	0,0
TOTAL DAS DESPESAS PREVIDENCIÁRIAS - RPPS (IV+III+II)	41.765.600,0	41.765.600,0	338.453,9	1.775.672,9	9.840.503,9
RESULTADO PREVIDENCIÁRIO - RPPS (VII) = (III-VI)	-3.557.600,0	-3.557.600,0	8.070.184,3	10.595.642,1	-1.176.273,8

APORTES DE RECURSOS PARA O REGIME PRÓPRIO DE PREVIDÊNCIA SOCIAL	PREVISÃO INICIAL	PREVISÃO ATUALIZADA	RECEITAS REALIZADAS		
			No Bimestre	Até 2º Bim/2012	Até 2º Bim/2011
TOTAL DE APORTES PARA O RPPS	0,0	0,0	0,0	0,0	0,0
Plano Financeiro	0,0	0,0	0,0	0,0	0,0
Recursos para Cobertura da Inadimplência Financeira	0,0	0,0	0,0	0,0	0,0
Recursos para Formação de Reservas	0,0	0,0	0,0	0,0	0,0
Outros aportes para o RPPS	0,0	0,0	0,0	0,0	0,0
Plano Previdenciário	0,0	0,0	0,0	0,0	0,0
Recursos para Cobertura do Déficit Financeiro	0,0	0,0	0,0	0,0	0,0
Recursos para Cobertura do Déficit Atuarial	0,0	0,0	0,0	0,0	0,0
Outros aportes para o RPPS	0,0	0,0	0,0	0,0	0,0

RESERVA ORÇAMENTÁRIA DO RPPS	PREVISÃO ORÇAMENTÁRIA
VALOR	16.566.400,0

BENS E DIREITOS DO RPPS	Mar/2012	PERÍODO DE REFERÊNCIA	
		Abr/2012	Dez/2011
Caixa	0,0	0,0	0,0
Bancos Conta Movimento	2.642.601,5	2.481.524,4	1.290.028,0
Investimentos	6.639.336,0	6.687.550,1	13.193.796,2
Outros Bens e Direitos	0,0	0,0	0,0
TOTAL DE BENS E DIREITOS DO RPPS	9.282.537,5	12.119.474,5	14.473.824,2

SIGFIS - Versão 2012

Cristiananda Silva Oliveira
Coord. de Contábil

Data de Emissão: 16/10/2012 16:37h

Anexo V do RPPS

MUNICÍPIO DE SÃO JOÃO DE MERITI
 RELATÓRIO RESUMIDO DA EXECUÇÃO ORÇAMENTÁRIA
 DEMONSTRATIVO DAS RECEITAS E DESPESAS PREVIDENCIÁRIAS DO REGIME PRÓPRIO DOS SERVIDORES PÚBLICOS

ORÇAMENTO DA SEGURIDADE SOCIAL
 PERÍODO DE REFERÊNCIA : 2º Bimestre / 2012

LRF, art. 53, inciso II - Anexo V

R\$1,00

RECEITAS PREVIDENCIÁRIAS INTRA-ORÇAMENTÁRIAS - RPPS	PREVISÃO INICIAL	PREVISÃO ATUALIZADA	RECEITAS REALIZADAS		
			No Bimestre	Até 2º Bim/2012	Até 2º Bim/2011
RECEITAS CORRENTES (VII)	27.239.900,0	27.239.900,0	1.690.614,3	2.631.121,5	3.160.534,0
Receita de Contribuições	27.239.900,0	27.239.900,0	1.690.614,3	2.631.121,5	2.691.999,8
Patronal	27.239.900,0	27.239.900,0	1.690.614,3	2.631.121,5	2.416.244,1
Contribuição Patronal do Servidor Ativo Civil	27.239.900,0	27.239.900,0	1.690.614,3	2.631.121,5	2.416.244,1
Contribuição Patronal do Servidor Inativo Civil	0,0	0,0	0,0	0,0	0,0
Contribuição Patronal de Pensionista Civil	0,0	0,0	0,0	0,0	0,0
Contribuição Previdenciária para Cobertura de Déficit Atuarial	0,0	0,0	0,0	0,0	0,0
Contribuição Previdenciária em Regime de Débitos e Parcelamentos	0,0	0,0	0,0	0,0	273.742,7
Recursos Patrimoniais	0,0	0,0	0,0	0,0	0,0
Outras Receitas Correntes	0,0	0,0	0,0	0,0	488.547,2
RECEITAS DE CAPITAL (IX)	0,0	0,0	0,0	0,0	0,0
Alienação de Bens	0,0	0,0	0,0	0,0	0,0
Amortização de Empréstimos	0,0	0,0	0,0	0,0	0,0
Outras Receitas de Capital	0,0	0,0	0,0	0,0	0,0
(-) DEDUÇÕES DA RECEITA (X)	0,0	0,0	0,0	0,0	0,0
TOTAL DAS RECEITAS PREVIDENCIÁRIAS INTRA-ORÇAMENTÁRIAS (VII)-(X)	27.239.900,0	27.239.900,0	1.690.614,3	2.631.121,5	3.160.534,0
DESPESAS PREVIDENCIÁRIAS INTRA-ORÇAMENTÁRIAS RPPS	DOTAÇÃO INICIAL	DOTAÇÃO ATUALIZADA	DESPESAS LIQUIDADAS		
			No Bimestre	Até 2º Bim/2012	Até 2º Bim/2011
ADMINISTRAÇÃO (XII)	0,0	0,0	0,0	0,0	0,0
Despesas Correntes	0,0	0,0	0,0	0,0	0,0
Despesas de Capital	0,0	0,0	0,0	0,0	0,0
TOTAL DAS DESPESAS PREVIDENCIÁRIAS INTRA-ORÇAMENTÁRIAS (XII)-(XIII)	0,0	0,0	0,0	0,0	0,0

Fonte :

Sandro Matos
 Prefeito

[Assinatura]
 Maria Cristina Lopes Soares
 Secretária de Contas Internas
 Matr. 87.792

[Assinatura]
 Luciano Lopes Nolin
 Subsecretário de Gestão

[Assinatura]
 MAT 88282 Cristiane da Silva
 Coord. de Gestão Contábil
 CRC-RJ 109849-0

Data de Emissão: 16/10/2012 16:37h

Anexo V do RREO

MUNICÍPIO DE SAO JOAO DE MERITI
RELATÓRIO RESUMIDO DA EXECUÇÃO ORÇAMENTÁRIA
DEMONSTRATIVO DO RESULTADO NOMINAL
ORÇAMENTOS FISCAL E DA SEGURIDADE SOCIAL
PERÍODO DE REFERÊNCIA : 2º Bimestre / 2012

R\$1,00

LRF, art. 53, inciso III - Anexo VI

ESPECIFICAÇÃO	SALDO		
	Em 31/12/2011 (a)	Em 29/Fev/2012 (b)	Em 30/Abr/2012 (c)
DÍVIDA CONSOLIDADA (I)	59.630.731,5	54.390.289,0	21.289.179,5
DEDUÇÕES (II)	105.267.867,0	75.727.525,9	77.857.564,9
Disponibilidade de Caixa Bruta	156.598.234,9	170.690.004,0	167.280.791,5
Demais Haveres Financeiros	-27.464,8	128.665,3	-27.464,8
(-) Restos a Pagar Processados	51.302.903,1	95.291.143,4	89.395.761,8
DÍVIDA CONSOLIDADA LÍQUIDA (III) = (I - II)	-45.637.135,5	-21.337.236,9	-56.568.385,4
RECEITA DE PRIVATIZAÇÕES (IV)	0,0	0,0	0,0
PASSIVOS RECONHECIDOS (V)	3.157.078,6	0,0	0,0
DÍVIDA FISCAL LÍQUIDA (III + IV - V)	-48.794.214,1	-21.337.236,9	-56.568.385,4
RESULTADO NOMINAL	PERÍODO DE REFERÊNCIA		
	No Bimestre (c - b)	Jan/2012 até Abr/2012 (c - a)	
VALOR	-35.231.148,5	-7.774.171,3	
DISCRIMINAÇÃO DA META FISCAL			Valor
META DE RESULTADO NOMINAL FIXADA NO ANEXO DE METAS FISCAIS DA LDO P/O EXERCÍCIO DE REFERÊNCIA			-8.967.176,0

ESPECIFICAÇÃO	SALDO		
	Em 31/12/2011	Em 29/Fev/2012	Em 30/Abr/2012
DÍVIDA CONSOLIDADA PREVIDENCIÁRIA (VI)	499.148.457,6	0,0	0,0
Passivo Atuarial	499.148.457,6	0,0	0,0
Demais Dívidas	0,0	0,0	0,0
Deduções (VII)	11.644.186,0	14.585.277,0	21.605.753,9
Ativo Disponível	1.280.028,0	9.277.949,8	14.820.440,0
Investimentos do RPPS	13.193.796,2	8.209.563,4	9.687.550,1
Haveres Financeiros	0,0	0,0	0,0
(-) Restos a Pagar Processados	2.829.638,2	2.902.236,2	2.902.236,2
DÍVIDA CONSOLIDADA LÍQUIDA PREVIDENCIÁRIA (VIII) = (VI - VII)	-487.504.271,6	-14.585.277,0	-21.605.753,9
PASSIVOS RECONHECIDOS (IX)	0,0	0,0	0,0
DÍVIDA FISCAL LÍQUIDA PREVIDENCIÁRIA (VIII - IX)	-487.504.271,6	-14.585.277,0	-21.605.753,9

ESPECIFICAÇÃO	SALDO		
	Em 31/12/2011 (a)	Em 29/Fev/2012 (b)	Em 30/Abr/2012 (c)
Dívida Consolidada Ajustada (X)	59.630.731,5	54.390.289,0	21.289.179,5
Deduções (II)	105.267.867,0	75.727.525,9	77.857.564,9
Dívida Consolidada Líquida (XI) = (X - II)	-45.637.135,5	-21.337.236,9	-56.568.385,4
Receita de Privatizações (IV)	0,0	0,0	0,0
Passivos Reconhecidos (V)	3.157.078,6	0,0	0,0
DÍVIDA FISCAL LÍQUIDA (XI + IV - V)	-48.794.214,1	-21.337.236,9	-56.568.385,4

RESULTADO NOMINAL	PERÍODO DE REFERÊNCIA		
	No Bimestre (c - b)	Jan/2012 até Abr/2012 (c - a)	
VALOR	-35.231.148,5	-7.774.171,3	

Fonte :

Handwritten signatures and stamps:
Lúcia...
Mário...
Secretaria de Gestão Municipal
Mário...
Sandro Matos
Prefeito

MUNICÍPIO DE SÃO JOÃO DE MERITI
RELATÓRIO RESUMIDO DA EXECUÇÃO ORÇAMENTÁRIA
DEMONSTRATIVO DO RESULTADO PRIMÁRIO
ORÇAMENTOS FISCAL E DA SEGURIDADE SOCIAL
PERÍODO DE REFERÊNCIA : 2º Bimestre / 2012

LRF, art 53, inciso III - Anexo VII

R\$1,00

RECEITAS PRIMÁRIAS	PREVISÃO ATUALIZADA	RECEITAS REALIZADAS		
		No Bimestre	Jan a Abr/2012	Jan a Abr/2011
RECEITAS PRIMÁRIAS CORRENTES (I)	457.146.000,0	82.845.428,2	182.140.754,2	135.769.392,1
Receitas Tributárias	68.862.000,0	16.024.017,7	30.403.389,9	26.893.948,7
Imposto s/ a Prop. Predial/Territorial Urbana (IPTU)	27.900.000,0	6.090.847,2	12.883.144,7	11.248.130,4
Impostos s/ Serviços de Qualquer Natureza (ISS)	40.500.000,0	2.674.755,9	4.984.501,0	7.004.059,9
Imposto s/ Transmissão de Bens Imóveis (ITBI)	1.500.000,0	233.999,3	354.134,8	190.454,2
Imposto de Renda Retido na Fonte (IRRF)	5.850.000,0	2.756.905,4	3.405.017,0	2.193.043,1
Outras Receitas Tributárias	22.942.000,0	4.264.521,9	5.775.692,5	6.395.220,1
Receita de Contribuição	52.258.000,0	10.069.541,7	17.744.202,2	12.188.951,9
Receita Previdenciária	35.528.000,0	7.937.074,7	11.723.771,4	3.114.944,6
Outras Receitas de Contribuições	16.730.000,0	2.132.467,0	6.020.510,8	9.054.007,3
Receita Patrimonial Líquida	0,0	0,0	0,0	0,0
Receita Patrimonial	11.578.000,0	1.849.977,5	2.917.701,2	4.492.291,3
(-) Aplicações Financeiras	11.578.000,0	1.849.977,5	2.917.701,2	4.492.291,3
Transferências Correntes*	285.296.000,0	44.850.455,0	81.200.260,9	86.778.159,2
Cota-Parte FPM (80%)	39.000.000,0	5.599.524,3	12.186.848,1	10.879.669,7
Cota-Parte ICMS (80%)	42.000.000,0	7.289.350,8	14.506.463,3	14.457.401,4
L.C. Nº 87/96 - ICMS Desoneração (80%)	200.000,0	39.204,9	66.409,8	68.791,0
Convênios	2.262.000,0	1.309.981,7	2.283.318,7	4.257.055,9
Outras Transferências Correntes	201.844.000,0	30.695.400,3	61.895.221,0	57.117.238,2
Demais Receitas Correntes	20.900.000,0	11.901.413,8	22.762.821,3	9.828.334,3
Divida Ativa	17.900.000,0	3.388.284,1	7.490.753,5	9.207.794,3
Diversas Receitas Correntes	3.000.000,0	8.513.129,7	15.272.067,7	620.540,0
RECEITAS DE CAPITAL (II)	11.186.000,0	2.218.275,6	2.218.275,6	1.187.500,0
Operações de Crédito (III)	11.075.000,0	0,0	0,0	0,0
Amortização de Empréstimos (IV)	0,0	0,0	0,0	0,0
Alienação de Ativos (V)	0,0	0,0	0,0	0,0
Transferências de Capital	61.000,0	2.218.275,6	2.218.275,6	1.187.500,0
Convênios	61.000,0	2.218.275,6	2.218.275,6	1.187.500,0
Outras Transferências de Capital	0,0	0,0	0,0	0,0
Outras Receitas de Capital	0,0	0,0	0,0	0,0
RECEITAS PRIMÁRIAS DE CAPITAL (VI) = (II-III-IV-V)	61.000,0	2.218.275,6	2.218.275,6	1.187.500,0
RECEITA PRIMÁRIA TOTAL (VII) = (I + VI)	457.207.000,0	85.063.703,8	184.359.029,8	136.956.892,1

DESPESAS PRIMÁRIAS	DOTAÇÃO ATUALIZADA	DESPESAS LIQUIDADAS		
		No Bimestre	Jan a Abr/2012	Jan a Abr/2011
DESPESAS CORRENTES (VIII)	482.141.139,2	50.251.956,5	92.262.710,9	88.027.115,5
Pessoal e Encargos Sociais	291.679.625,9	33.762.736,7	65.239.553,4	66.583.937,7
Juros e Encargos da Divida (IX)	1.660.000,0	0,0	0,0	0,0
Outras Despesas Correntes	228.801.513,2	16.489.219,7	24.023.157,5	21.443.177,9
DESPESAS PRIMÁRIAS CORRENTES (X) = (VIII - IX)	480.481.139,2	50.251.956,5	92.262.710,9	88.027.115,5
DESPESAS DE CAPITAL (XI)	106.000.040,0	5.657.037,3	6.530.434,1	2.528.251,3
Investimentos	92.736.039,0	3.261.402,5	3.627.404,8	428.035,8
Inversões Financeiras	102.001,0	0,0	0,0	229.803,0
Concessão de Empréstimos (XII)	0,0	0,0	0,0	0,0
Aquisição de Título de Capital já Integralizado (XIII)	0,0	0,0	0,0	0,0
Demais Inversões Financeiras	102.001,0	0,0	0,0	229.803,0
Amortização da Divida (XIV)	13.170.000,0	2.425.634,8	2.903.029,3	1.868.412,5
DESPESAS PRIMÁRIAS DE CAPITAL (XV) = (XI - XII - XIII - XIV)	92.838.040,0	3.261.402,5	3.627.404,8	657.838,8
RESERVA DE CONTINGÊNCIA (XVI)	300.000,0	0,0	0,0	0,0
RESERVA ORÇAMENTÁRIA DO RPPS (XVII)	16.566.499,0	0,0	0,0	0,0
DESPESA PRIMÁRIA TOTAL (XVIII) = (X+XV+XVI+XVII)	570.185.579,2	53.513.369,0	98.690.115,7	88.684.954,3
RESULTADO PRIMÁRIO (VI - XVIII)	-112.978.579,2	31.550.344,8	68.468.914,1	48.271.937,8
SALDO DE EXERCÍCIOS ANTERIORES			0,0	

DISCRIMINAÇÃO DA META FISCAL	VALOR CORRENTE
META DE RESULTADO PRIMÁRIO FIXADA NO ANEXO DE METAS FISCAIS DA LDO P/ EXERCÍCIO DE REFERÊNCIA	1.999.200,0

Fonte:

Nota: *Para efeito deste Demonstrativo, o montante das Transferências Correntes corresponde, dentre outras receitas, ao total das Transferências Intergovernamentais, excluídas as Deduções da Receita Corrente para Formação do FUNDEB.

MAJ 88232
Cristiane da Silva Almeida
Coord. de Contas Contábil
CRC-RJ 109849-0

Luciano Lopes Kollin
Subsecretário de Gestão

Secretaria de Gestão
Secretário de Gestão Interna
Mak: 67.792

Sandro Anjos
Prefeito

MUNICÍPIO DE SÃO JOÃO DE MERITI
RELATÓRIO RESUMIDO DA EXECUÇÃO ORÇAMENTÁRIA
DEMONSTRATIVO DOS RESTOS A PAGAR POR PODER E ÓRGÃO
ORÇAMENTOS FISCAL E DA SEGURIDADE SOCIAL
PERÍODO DE REFERÊNCIA : 2º Bimestre / 2012

LRF, art 53, inciso V - Anexo IX

R\$1,00

PODER/ÓRGÃO	RP PROCESSADOS						RP NÃO-PROCESSADOS					
	Inscritos		Fonte	Canc.	Pagos	Saldo	Exerc. Ant.	Inscritos 2011	Fonte	Canc.	Pagos	Saldo
	Exerc. Ant.	2011										
RESTOS A PAGAR (EXCETO INTRA-ORÇAMENTÁRI)												
EXECUTIVO												
PREFEITURA SÃO JOÃO DE MERITI	18.635.987,8	24.908.098,0	00	0,0	11.466.694,8	32.072.231,2	5.281.697,8	18.826.004,0	00	0,0	2.985.485,8	18.422.405,8
	0,0	0,0	03	0,0	0,0	0,0	0,0	0,0	03	0,0	0,0	0,0
	2.724.600,8	1.377.382,1	04	0,0	910.710,2	3.191.272,7	4.469.352,5	6.689.155,3	04	0,0	2.477.996,1	5.674.911,7
	0,0	0,0	05	0,0	0,0	0,0	0,0	0,0	05	0,0	0,0	0,0
	0,0	10.607.608,8	12	0,0	2.325.947,8	8.281.601,2	531.640,5	4.424.734,1	12	0,0	104.015,3	4.852.358,3
	0,0	0,0	18	0,0	0,0	0,0	0,0	0,0	18	0,0	0,0	0,0
	0,0	0,0	99	0,0	0,0	0,0	0,0	0,0	99	0,0	0,0	0,0
FUNDO MUN SAÚDE SÃO JOÃO DE MERITI	4.851.133,6	10.049.325,0	00	0,0	6.697.068,7	8.203.391,8	984.208,1	12.428.243,2	00	0,0	1.893.828,8	11.578.622,6
	700,0	0,0	12	0,0	0,0	700,0	0,0	0,0	12	0,0	0,0	0,0
	0,0	0,0	13	0,0	0,0	0,0	0,0	159.330,0	13	0,0	0,0	159.330,0
	11.147.299,0	9.497.872,8	16	0,0	5.992.929,9	13.592.251,8	1.300.636,7	7.118.505,5	16	0,0	9.279.619,9	7.944.471,9
	36.290,1	0,0	99	0,0	0,0	36.290,1	0,0	0,0	99	0,0	0,0	0,0
INSTITUTO PREV SERV PÙBL SÃO JOÃO ME	0,0	0,0	00	0,0	0,0	0,0	0,0	0,0	00	0,0	0,0	0,0
	2.029.638,2	0,0	19	0,0	0,0	2.829.638,2	299.074,7	0,0	19	0,0	0,0	299.074,7
	0,0	55.791,5	98	0,0	0,0	55.791,5	0,0	595.130,4	98	0,0	0,0	595.130,4
	0,0	18.806,5	99	0,0	0,0	18.806,5	0,0	1.157.449,6	99	0,0	0,0	1.157.449,6
FUNDO MUN DESENV ENS FUND SAO JOAO C	82.137,9	3.902.272,4	00	0,0	1.216.541,7	2.777.669,6	9.175.522,7	2.047.959,5	00	0,0	1.541.041,1	10.462.440,1
	144.700,8	172.784,8	05	0,0	172.784,8	144.700,8	6.538.952,1	7.528.952,0	05	0,0	6.825.081,9	7.243.052,8
	13.154,9	0,0	14	0,0	0,0	13.154,9	4.578.884,6	0,0	14	0,0	0,0	4.578.884,6
	4.871.673,1	8.268.441,3	15	0,0	3.841.301,7	10.328.812,7	1.575.478,6	148.498,3	15	0,0	3.331.350,2	11.606.373,3
	214.623,5	157.173,8	18	0,0	152.403,7	219.287,6	-118.178,6	317.708,6	18	0,0	487.628,6	387.488,6
FUNDO MUN DIR CRIANÇA ADOL S JOAO M	0,0	0,0	00	0,0	0,0	0,0	0,0	83.108,0	00	0,0	2.958,9	86.150,0
	0,0	0,0	99	0,0	0,0	0,0	0,0	0,0	99	0,0	0,0	0,0
FUNDO ESP CONS AMB DESENV SUST SJ M	12.333,1	789.473,7	00	475,0	339.102,0	489.139,9	177.219,7	300.754,1	00	0,0	285.248,3	192.727,5
	0,0	0,0	12	0,0	0,0	0,0	1.185.954,4	0,0	12	0,0	289.640,9	887.324,4
FUNDO MUN ASSIST SOCIAL SAO JOAO ME	127.104,4	1.388.060,7	00	360,0	330.370,4	1.285.364,7	38.380,4	0,0	00	0,0	44.668,8	-5.378,4
	77.500,7	101.780,4	12	0,0	282,9	178.868,1	1.608,9	0,0	12	0,0	17.851,9	-18.241,6
	0,0	0,0	99	0,0	0,0	0,0	0,0	0,0	99	0,0	0,0	0,0
FUNDO ILLUM PÚBLICA SÃO JOÃO DE MERI	301.911,1	4.381.368,8	00	0,0	1.095.170,9	2.997.707,9	1.003.734,7	2.181.614,0	00	0,0	135.797,8	3.046.551,1
	0,0	0,0	04	0,0	0,0	0,0	0,0	0,0	04	0,0	0,0	0,0
	0,0	0,0	18	0,0	0,0	0,0	198.178,6	0,0	18	0,0	0,0	198.178,6
	0,0	0,0	99	0,0	0,0	0,0	0,0	0,0	99	0,0	0,0	0,0
LEGISLATIVO												
CAMARA SAO JOAO DE MERITI	0,0	0,0	00	0,0	0,0	0,0	3.422,8	0,0	00	0,0	0,0	3.422,8
	80.619,9	0,0	19	0,0	0,0	80.079,0	36.297,8	287.875,3	19	0,0	0,0	294.172,9
	0,0	0,0	32	0,0	110.708,9	-110.708,9	0,0	0,0	32	0,0	147.106,4	-147.106,4
	0,0	0,0	99	0,0	0,0	0,0	0,0	0,0	99	0,0	0,0	0,0
TOTAL (II)	48.780.407,9	75.624.328,1		825,0	36.123.300,5	86.061.611,1	38.144.968,6	83.070.630,9		0,0	28.763.299,5	71.452.001,0
RESTOS A PAGAR (INTRA-ORÇAMENTÁRIOS) (I)												

SIGFIS - Versão 2012

Cristiane da Silva Oliveira
Coord. de Contábil
CRC: RJ-109849-0

Data de emissão: 16/10/2012

16:37h

Secretaria de Contábil
Mat.: 67.792

Anexo IX do RREO

MAJ 38282

Sandro Amato
Prefeito

RESTOS A PAGAR (INTRA-ORÇAMENTÁRIOS) (R)												
EXECUTIVO												
PREFEITURA SÃO JOÃO DE MERITI	131.754,7	3.999.114,2	00	0,0	374.391,2	-3.400.517,7	157.570,9	493.963,0	00	0,0	693.763,0	-392.227,1
	0,0	0,0	04	0,0	0,0	0,0	0,0	0,0	04	0,0	0,0	0,0
	0,0	0,0	12	0,0	0,0	0,0	0,0	0,0	12	0,0	0,0	0,0
	0,0	0,0	15	0,0	259.653,3	-255.653,3	0,0	0,0	15	0,0	0,0	0,0
FUNDO MUN SAÚDE SÃO JOÃO DE MERITI	0,0	278.523,0	00	0,0	416.523,3	-138.000,2	0,0	0,0	00	0,0	0,0	0,0
FUNDO MUN DESENV ENVS FUND SAO JOAO	0,0	26.900,3	00	0,0	5.130,9	22.769,4	0,0	43.328,6	00	0,0	200.000,0	-159.671,4
	371.398,0	235.530,9	15	0,0	394.393,3	-397.107,3	392,8	0,0	15	0,0	375.994,0	-375.601,2
FUNDO ESP CONS AMB DESENV SUST SU L	0,0	29.447,9	00	0,0	11.279,5	17.467,5	0,0	0,0	00	0,0	0,0	0,0
FUNDO MUN ASSIST SOCIAL SAO JOAO ME	0,0	8.158,9	00	0,0	0,0	8.158,9	0,0	258.452,5	00	0,0	0,0	258.452,5
	0,0	0,0	12	0,0	0,0	0,0	0,0	100.802,8	12	0,0	0,0	100.802,8
FUNDO ILLUM PÚBLICA SÃO JOÃO DE MERIT	0,0	0,0	00	0,0	0,0	0,0	-441.062,4	0,0	00	0,0	0,0	-441.062,4
TOTAL (II)	503.152,7	4.190.671,4		0,0	1.508.673,4	2.734.193,7	-283.098,7	840.548,9		0,0	1.559.757,0	-696.306,8
TOTAL (I + II)	45.663.590,8	59.815.800,1		625,0	37.081.973,9	60.503.761,8	37.951.570,9	63.917.179,8		0,0	31.323.056,9	70.455.694,2

Fonte :

Legenda:

Fonte de Recursos

- 00 - ORDINÁRIOS
- 01 - Contribuição de Intervenção do Domínio Econômico - CIDE
- 02 - Contribuição para o Custeio dos Serviços de Iluminação Pública - COSIP
- 03 - Royalties - Lei 9478/97
- 04 - Royalties 5% - Lei 7990/89
- 05 - SALÁRIO EDUCAÇÃO
- 08 - Operações de Crédito Internas para Programas de Educação Básica
- 09 - Operações de Crédito Internas para Programas de Saúde
- 10 - DIRETAM ARRECADADO (Administração indireta exceto RPPS)
- 11 - Operações de Crédito Internas (outros Programas)
- 12 - Convênios
- 13 - Convênios Saúde
- 14 - Convênios Educação
- 15 - Transferências do FUNDEB
- 16 - S.U.S.
- 17 - FNAS
- 18 - Transferências de Recursos do FNDE (que não salário educação)
- 19 - REGIME PRÓPRIO (RPPS) recursos ordinários
- 20 - Transferências do Sistema Único de Saúde
- 21 - CONSÓRCIO SAÚDE
- 22 - Outras Transferências Vinculadas a Programas de Saúde (que não SUS)
- 27 - REGIME PRÓPRIO (RPPS) - Alienação de Bens
- 28 - Alienação de Bens destinados a Programas de Educação Básica
- 29 - Alienação de Bens destinados a Programas de Saúde
- 30 - Alienação de Bens destinados a outros Programas
- 31 - Operações de Crédito Externas
- 32 - REGIME PRÓPRIO (RPPS) - Diretamente Arrecadado
- 41 - Operações de Crédito Internas (empréstimos não específicos)
- 97 - CONSERV. AMBIENTAL
- 98 - Diversas - recursos vinculados
- 99 - Diversas - recursos não vinculados

Sandro Anjos
 Prefeito

Jurandir
 Mestr. Edson de Azevedo Neto
 Secretário de Ocorrência Interna
 Mat.: 97.7192

Luciano
 Responsável por: *Luciano*
 Subsecretário Executivo

8
 MAT 88292

Cristiane de Silva Oliveira
 Coord. de Gestão Contábil
 CRC-RJ 109849-0

MUNICÍPIO DE SÃO JOÃO DE MERITI
RELATÓRIO RESUMIDO DA EXECUÇÃO ORÇAMENTÁRIA
DEMONSTRATIVO DAS RECEITAS E DESPESAS COM MANUTENÇÃO E DESENVOLVIMENTO DO ENSINO

ORÇAMENTOS FISCAL E DA SEGURIDADE SOCIAL
PERÍODO DE REFERÊNCIA : 2º Bimestre / 2012

LEI 9.394/96, art 72 - Anexo X

R\$1,00

RECEITA RESULTANTE DE IMPOSTOS (caput do art. 212 da Constituição)	PREVISÃO INICIAL	PREVISÃO ATUALIZADA (R)	RECEITAS REALIZADAS		
			No Bimestre 2012	Até 2º Bim/2012	% (R%)
RECEITAS DE IMPOSTOS	93.600.000,0	93.600.000,0	15.072.881,9	29.027.134,4	10,10
1-1-Receta Resultante do Imposto sobre a Propriedade Predial e Territorial Urbana - IPTU	44.850.000,0	44.850.000,0	8.608.302,1	18.345.604,1	19,19
Imposto sobre a Propriedade Predial e Territorial Urbana - IPTU	27.900.000,0	27.900.000,0	6.093.847,2	12.883.144,7	21,84
Multas, Juros de Mora e Outros Encargos do IPTU	350.000,0	350.000,0	0,0	0,0	0,00
Dívida Ativa do IPTU	16.300.000,0	16.300.000,0	2.514.454,9	6.462.459,4	15,43
Multas, Juros de Mora, Atualização Monetária e Outros Encargos da Dívida Ativa do IPTU	300.000,0	300.000,0	0,0	0,0	0,00
(-) Deduções da Receita do IPTU	0,0	0,0	0,0	0,0	0,00
1-2-Receta Resultante do Imposto sobre Transmissão Inter-Vivos - ITBI	1.650.000,0	1.650.000,0	233.986,3	354.134,6	14,18
Imposto sobre Transmissão Inter-Vivos - ITBI	1.500.000,0	1.500.000,0	233.986,3	354.134,6	15,60
Multas, Juros de Mora e Outros Encargos do ITBI	0,0	0,0	0,0	0,0	0,00
Dívida Ativa do ITBI	150.000,0	150.000,0	0,0	0,0	0,00
Multas, Juros de Mora, Atualização Monetária e Outros Encargos da Dívida Ativa do ITBI	0,0	0,0	0,0	0,0	0,00
(-) Deduções da Receita do ITBI	0,0	0,0	0,0	0,0	0,00
1-3-Receta Resultante do Imposto sobre Serviços de Qualquer Natureza - ISS	41.250.000,0	41.250.000,0	3.473.487,1	5.821.376,7	8,42
Imposto sobre Serviços de Qualquer Natureza - ISS	40.500.000,0	40.500.000,0	2.874.755,9	4.984.901,0	6,60
Multas, Juros de Mora e Outros Encargos do ISS	300.000,0	300.000,0	0,0	0,0	0,00
Dívida Ativa do ISS	350.000,0	350.000,0	788.741,2	936.877,7	228,21
Multas, Juros de Mora, Atualização Monetária e Outros Encargos da Dívida Ativa do ISS	100.000,0	100.000,0	0,0	0,0	0,00
(-) Deduções da Receita do ISS	0,0	0,0	0,0	0,0	0,00
1-4-Receta Resultante do Imposto sobre Renda Retido na Fonte - IRRF	5.850.000,0	5.850.000,0	2.756.906,4	3.406.017,0	47,13
Imposto de Renda Retido na Fonte - IRRF	5.850.000,0	5.850.000,0	2.756.906,4	3.406.017,0	47,13
Multas, Juros de Mora e Outros Encargos do IRRF	0,0	0,0	0,0	0,0	0,00
Dívida Ativa do IRRF	0,0	0,0	0,0	0,0	0,00
Multas, Juros de Mora, Atualização Monetária e Outros Encargos da Dívida Ativa do IRRF	0,0	0,0	0,0	0,0	0,00
(-) Deduções da Receita do IRRF	0,0	0,0	0,0	0,0	0,00
1-5-Receta Resultante do Imposto Territorial Rural - ITR (CF, art. 153, §4º, III)	0,0	0,0	0,0	0,0	0,00
ITR	0,0	0,0	0,0	0,0	0,00
Multas, Juros de Mora e Outros Encargos do ITR	0,0	0,0	0,0	0,0	0,00
Dívida Ativa do ITR	0,0	0,0	0,0	0,0	0,00
Multas, Juros de Mora, Atualização Monetária e Outros Encargos da Dívida Ativa do ITR	0,0	0,0	0,0	0,0	0,00
(-) Deduções da Receita do ITR	0,0	0,0	0,0	0,0	0,00
2-RECEITAS DE TRANSFERÊNCIAS CONSTITUCIONAIS E LEGAIS	120.250.000,0	120.250.000,0	20.021.068,7	42.813.596,2	16,85
2.1-Cota-Parte FPM	48.000.000,0	48.000.000,0	6.961.905,3	15.246.069,8	14,50
2.1.1-Parcela referente à CF art. 159, I, alínea b	48.000.000,0	48.000.000,0	6.961.905,3	15.246.069,8	14,50
2.1.2-Parcela referente à CF art. 159, I, alínea d	0,0	0,0	0,0	0,0	0,00
2.2-Cota-Parte ICMS	52.000.000,0	52.000.000,0	9.100.451,0	18.735.579,1	17,50
2.3-ICMS-Desoneração - L.C. nº57/1996	250.000,0	250.000,0	41.606,1	83.912,2	16,60
2.4-Cota-Parte PI-Exportação	3.000.000,0	3.000.000,0	351.152,2	475.568,5	11,71
2.5-Cota-Parte ITR	0,0	0,0	0,0	0,0	0,00
2.6-Cota-Parte PVA	17.000.000,0	17.000.000,0	3.568.044,1	8.273.376,6	20,99
2.7-Cota-Parte IOF-Curo	0,0	0,0	0,0	0,0	0,00
TOTAL DA RECEITA BRUTA DE IMPOSTOS (1 + 2)	213.850.000,0	213.850.000,0	35.093.750,9	71.840.730,6	15,41

Sandro Antas
Prefeito

Luciano Lopes Netto
Secretário de Gestão

Maria Lúcia Lopes Netto
Secretária de Controle Interno
Mat.: 67.792

10
MAY 88282
Cristiane da Silva Oliveira
Coord. de Gestão Contábil
CRC-RJ 109849-0

SIGFIS - Versão 2012

Data de Emissão: 16/10/2012 16:37h

Anexo X do RREO

MUNICÍPIO DE SÃO JOÃO DE MERITI
RELATÓRIO RESUMIDO DA EXECUÇÃO ORÇAMENTÁRIA
DEMONSTRATIVO DAS RECEITAS E DESPESAS COM MANUTENÇÃO E DESENVOLVIMENTO DO ENSINO
DEMONSTRATIVO DAS RECEITAS E DESPESAS COM MANUTENÇÃO E DESENVOLVIMENTO DO ENSINO
ORÇAMENTOS FISCAL E DA SEGURIDADE SOCIAL
PERÍODO DE REFERÊNCIA : 2º Bimestre / 2012

LEI 9.394/96, art 72 - Anexo X

R\$1,00

RECEITAS ADICIONAIS PARA FINANCIAMENTO DO ENSINO	PREVISÃO INICIAL	PREVISÃO ATUALIZADA (a)	RECEITAS REALIZADAS		
			No Bimestre (b)	<Período Atual>	% (b/a)
4-RECEITA DA APLIC. FINANC. DE OUTROS RECURSOS DE IMPOSTOS VINC. AO ENSINO	1.000.000,0	1.000.000,0	112.268,0	256.981,4	11,23
5-TRANSFERÊNCIAS DE CONVÊNIOS DESTINADAS A PROGRAMAS DE EDUCAÇÃO	16.477.000,0	16.477.000,0	2.057.173,3	4.089.248,7	12,49
5.1-Transferências do Salário-Educação	10.000.000,0	10.000.000,0	1.528.397,3	3.482.263,6	15,28
5.2-Outras Transferências do FNDE	6.077.000,0	6.077.000,0	483.576,4	518.471,4	7,96
5.3-Aplicação Financeira dos Recursos do FNDE	400.000,0	400.000,0	45.199,6	79.490,8	11,30
6-RECEITA DE TRANSFERÊNCIAS DE CONVÊNIOS	0,0	0,0	0,0	0,0	0,00
6.1-Transferências de Convênios	0,0	0,0	0,0	0,0	0,00
6.2-Aplicação Financeira dos Recursos de Convênios	0,0	0,0	0,0	0,0	0,00
7-RECEITA DE OPERAÇÕES DE CRÉDITO	923.000,0	923.000,0	0,0	0,0	0,00
8-OUTRAS RECEITAS PARA FINANCIAMENTO DO ENSINO	0,0	0,0	0,0	0,0	0,00
9-TOTAL RECEITAS ADICIONAIS PARA FINANCIAMENTO DO ENSINO (4 + 5 + 6 + 7 + 8)	18.400.000,0	18.400.000,0	2.169.441,3	4.337.227,1	11,79

RECEITAS DO FUNDEB	PREVISÃO INICIAL	PREVISÃO ATUALIZADA (a)	RECEITAS REALIZADAS		
			No Bimestre (b)	Até 2º Bim/2012	% (b/a)
10-RECEITAS DESTINADAS AO FUNDEB	19.850.000,0	19.850.000,0	4.004.211,7	8.562.718,9	20,17
10.1-Cota-Parte FPM Destinada ao FUNDEB - (20% de 2.1.1)	9.000.000,0	9.000.000,0	1.382.381,0	3.049.211,7	15,47
10.2-Cota-Parte ICMS Destinada ao FUNDEB - (30% de 2.2)	10.600.000,0	10.600.000,0	1.820.000,2	3.747.116,8	18,20
10.3-ICMS-Desoneração Destinada ao FUNDEB - (20% de 2.3)	50.000,0	50.000,0	8.201,2	16.602,4	16,60
10.4-Cota-Parte IPI-Exportação Destinada ao FUNDEB - (20% de 2.4)	480.000,0	480.000,0	70.230,5	95.113,7	14,63
10.5-Cota-Parte ITR Destinada ao FUNDEB - (20% de 2.5)	0,0	0,0	0,0	0,0	0,00
10.6-Cota-Parte IPVA Destinada ao FUNDEB - (20% de 2.6)	320.000,0	320.000,0	713.208,8	1.654.675,3	222,66
11-RECEITAS RECEBIDAS DO FUNDEB	71.683.000,0	71.683.000,0	9.412.218,5	19.610.921,0	13,13
11.1-Transferências de Recursos do FUNDEB	71.683.000,0	71.683.000,0	9.332.437,1	19.438.188,5	13,13
11.2-Complementação da União ao FUNDEB	0,0	0,0	0,0	0,0	0,00
11.3-Recursos de Aplicação Financeira dos Recursos FUNDEB	600.000,0	600.000,0	79.781,4	172.732,5	13,30
12-RESULTADO LÍQUIDO DAS TRANSFERÊNCIAS DO FUNDEB (11.1 - 10)	51.233.000,0	51.233.000,0	5.328.226,4	10.675.470,8	10,40
[SE RESULTADO LÍQUIDO DA TRANSFERÊNCIA (11 > 0)] = ACRÉSCIMO RESULTANTE DAS TRANSFERÊNCIAS DO FUNDEB					
[SE RESULTADO LÍQUIDO DA TRANSFERÊNCIA (11 < 0)] = DECRÉSCIMO RESULTANTE DAS TRANSFERÊNCIAS DO FUNDEB					

DESPESAS DO FUNDEB	DOTAÇÃO INICIAL	DOTAÇÃO ATUALIZADA (a)	DESPESAS LIQUIDADAS		
			No Bimestre	Até o Bimestre (b)	% (b/a) x 100
13-PAGAMENTO DOS PROFISSIONAIS DO MAGISTÉRIO	55.700.000,0	55.700.000,0	6.020.819,2	14.447.587,0	25,94
13.1-Com Educação Infantil	9.900.000,0	9.900.000,0	1.246.748,0	2.893.667,3	28,32
13.2-Com Ensino Fundamental	45.800.000,0	45.800.000,0	4.774.071,2	11.643.899,7	25,42
14-OUTRAS DESPESAS	15.983.000,0	15.983.000,0	3.859.688,3	5.056.300,1	31,47
14.1-Com Educação Infantil	7.033.000,0	6.601.000,0	749.175,2	1.037.453,9	15,72
14.2-Com Ensino Fundamental	8.950.000,0	9.382.000,0	3.110.413,1	3.992.846,2	42,66
15-TOTAL DAS DESPESAS DO FUNDEB (13+14)	71.683.000,0	71.683.000,0	9.880.407,5	19.477.887,1	27,17
DEDUÇÕES PARA FINS DE LIMITE DO FUNDEB PARA PAGAMENTO DOS PROFISSIONAIS DE ENSINO					
16-REBOS A PAGAR INSCRITOS NO EXERCÍCIO SEM DISPONIBILIDADE FINANCEIRA DE RECURSOS DO FUNDEB					0,00
17-DESPESAS CUSTEADAS COM O SUPERÁVIT FINANCEIRO DO EXERCÍCIO ANTERIOR DO FUNDEB					0,00
18-TOTAL DE DEDUÇÕES CONSIDERADAS PARA FINS DE LIMITE DO FUNDEB (16+17)					0,00
19-MÍNIMO DE 60% DO FUNDEB NA REMUNERAÇÃO DO MAGISTÉRIO COM EDUCAÇÃO INFANTIL E ENSINO FUNDAMENTAL (13-14)/(15) x 100%					73,67
CONTROLE DA UTILIZAÇÃO DE RECURSOS NO EXERCÍCIO SUBSEQUENTE					
20-RECURSOS RECEBIDOS DO FUNDEB EM 2012 QUE NÃO FORAM UTILIZADOS					0,00
21-DESPESAS CUSTEADAS COM O SALDO DO ITEM 20 ATÉ O PRIMEIRO TRIMESTRE DE 2012					0,00

Sandra Matos
Prefeita

Maria Sílvia Lopes de Matos
Secretária de Controle Interno
Inscr. 67.792

Luciano Lopes de Matos
Subsecretário de Gestão

Cristiane da Silva Lourenço
Coord. de Contábil
CRC- RJ 169849-0

MUNICÍPIO DE SÃO JOÃO DE MERITI
RELATÓRIO RESUMIDO DA EXECUÇÃO ORÇAMENTÁRIA
DEMONSTRATIVO DAS RECEITAS E DESPESAS COM MANUTENÇÃO E DESENVOLVIMENTO DO ENSINO

ORÇAMENTOS FISCAL E DA SEGURIDADE SOCIAL
PERÍODO DE REFERÊNCIA : 2º Bimestre / 2012

LEI 9.394/96, art 72 - Anexo X

R\$1,00

MANUTENÇÃO E DESENVOLVIMENTO DO ENSINO - DESPESAS NÃO CUSTEADAS COM A RECEITA RESULTANTE DE IMPOSTOS E RECURSOS DO FUNDEB					
RECEITAS COM AÇÕES TÍPICAS DE MANUTENÇÃO E DESENVOLVIMENTO DO ENSINO	PREVISÃO INICIAL	PREVISÃO ATUALIZADA (a)	RECEITAS REALIZADAS		
			No Bimestre (b)	Até o Bimestre 2012 (c)	% (b/a)
22-IMPOSTOS E TRANSFERÊNCIAS DESTINADAS À RDE (25% DE 3)	53.462.500,0	53.462.500,0	8.773.437,7	17.960.162,7	33,59
DESPESAS COM AÇÕES TÍPICAS DE MANUTENÇÃO E DESENVOLVIMENTO DO ENSINO					
23-EDUCAÇÃO INFANTIL	DOTAÇÃO INICIAL	DOTAÇÃO ATUALIZADA (d)	DESPESAS LIQUIDADAS		
			No Bimestre (e)	Até o Bimestre (f)	% (f=d)x100
23.1-Despesas Custeadas com Recursos do FUNDEB	23.262.007,0	22.570.007,0	2.119.816,2	4.101.300,2	18,17
23.2-Despesas Custeadas com Outros Recursos de Impostos	16.933.000,0	16.501.600,0	1.995.923,2	3.841.141,2	23,28
24-ENSINO FUNDAMENTAL	6.329.007,0	6.069.007,0	123.893,0	260.159,0	4,29
24.1-Despesa Custeada com Recursos do FUNDEB	78.795.993,0	79.327.993,0	9.031.469,8	18.842.604,7	23,73
24.2-Despesa Custeada com Outros Recursos de Impostos	54.750.000,0	55.162.000,0	7.884.484,3	15.639.755,9	28,34
25-ENSINO MÉDIO	24.045.993,0	24.145.993,0	1.946.985,5	3.205.848,8	13,28
26-ENSINO SUPERIOR	0,0	0,0	0,0	0,0	0,00
27-ENSINO PROFISSIONAL NÃO INTEGRADO AO ENSINO REGULAR	0,0	0,0	0,0	0,0	0,00
28-OUTRAS	173.003,0	333.003,0	0,0	0,0	0,00
29-TOTAL DESPESAS COM AÇÕES TÍPICAS DE MDE(23+24+25+26+27+28)	162.231.593,0	162.231.003,0	11.951.288,0	22.843.904,9	22,44
DEDUÇÕES CONSIDERADAS PARA FINS DE LIMITE CONSTITUCIONAL					
30-RESULTADO LÍQUIDO DAS TRANSFERÊNCIAS DO FUNDEB = (12)				10.875.470,60	
31-DESPESAS CUSTEADAS COM A COMPLEMENTAÇÃO DO FUNDEB NO EXERCÍCIO				0,00	
32-RECEITA DE APLICAÇÃO DOS RECURSOS DO FUNDEB ATÉ O BIMESTRE = (56 %)				172.731,50	
33-DESPESAS CUSTEADAS COM O SUPERÁVIT FINANCEIRO DO FUNDEB DO EXERCÍCIO ANTERIOR				0,00	
34-DESPESAS CUSTEADAS COM O SUPERÁVIT FINANCEIRO DE OUTROS RECURSOS DE IMPOSTOS DO EXERCÍCIO ANTERIOR				0,00	
35-RESTOS A PAGAR INSCRITOS NO EXERCÍCIO SEM DISPONIBILIDADE FINANCEIRA DE RECURSOS DE IMPOSTOS VINCULADOS AO ENSINO				0,00	
36-CANCELAMENTO, NO EXERCÍCIO, DE RESTOS A PAGAR INSCRITOS COM DISPONIBILIDADE FINANCEIRA DE RECURSOS DE IMPOSTOS VINCULADOS AO ENSINO = (46%)				0,00	
37-TOTAL DAS DEDUÇÕES CONSIDERADAS PARA FINS DE LIMITE CONSTITUCIONAIS (30+31+32+33+34+35+36)				11.048.202,10	
38-TOTAL DAS DESPESAS PARA FINS DE LIMITE (29+24) 37				11.893.702,80	
39-MÍNIMO DE 25% DAS RECEITAS RESULTANTES DE IMPOSTOS NA MANUTENÇÃO E DESENVOLVIMENTO DO ENSINO (100/33)x100%				16,86	
OUTRAS INFORMAÇÕES PARA CONTROLE					
OUTRAS DESPESAS CUSTEADAS COM RECEITAS ADICIONAIS PARA FINANCIAMENTO DO ENSINO	DOTAÇÃO INICIAL	DOTAÇÃO ATUALIZADA (d)	DESPESAS LIQUIDADAS		
			No Bimestre (e)	Até o Bimestre (f)	% (f=d)x100
40-DESPESAS CUSTEADAS COM LIC. FIM. EM OUTROS RECURSOS DE IMPOSTOS VINC. A	0,0	0,0	0,0	0,0	0,00
41-DESPESAS CUSTEADAS COM A CONTRIBUIÇÃO DO SALÁRIO-EDUCAÇÃO	11.090.000,0	10.696.000,0	508.906,4	974.902,7	9,21
42-DESPESAS CUSTEADAS COM OPERAÇÃO DE CRÉDITO	1.051.000,0	1.051.000,0	0,0	0,0	0,00
43-DESPESAS CUSTEADAS COM OUTRAS RECEITAS PARA FINANCIAMENTO DO ENSINO	6.485.000,0	7.129.220,0	0,0	0,0	0,00
44-TOTAL OUTRAS DESPESAS CUSTEADAS COM RECEITAS ADIC. PARA FINANC. DO ENSINO (40)	18.546.000,0	24.896.220,0	508.906,4	974.902,7	3,90
45-TOTAL DAS DESPESAS COM MDE(29+44)	129.777.003,0	127.221.223,0	12.460.194,4	23.818.807,6	18,72
RESTOS A PAGAR INSCRITOS COM DISPONIBILIDADE FINANCEIRA DE RECURSOS DE IMPOSTOS VINCULADOS AO ENSINO					
46-RESTOS A PAGAR DE DESPESAS COM MANUTENÇÃO E DESENVOLVIMENTO DO ENSINO		0,00		0,00	
FLUXO FINANCEIRO DOS RECURSOS DO FUNDEB					
47-SALDO FINANCEIRO DO FUNDEB EM 31 DE DEZEMBRO DE <EXERCÍCIO ANTERIOR>				0,00	
48-(+)-INGRESSO DE RECURSOS DO FUNDEB ATÉ O BIMESTRE				19.438.162,50	
49-(-)-PAGAMENTOS EFETUADOS ATÉ O BIMESTRE				0,00	
50-(+)-RECEITA DE APLICAÇÃO FINANCEIRA DOS RECURSOS DO FUNDEB ATÉ O BIMESTRE				172.731,50	
51-(-)-SALDO FINANCEIRO DO FUNDEB NO EXERCÍCIO ATUAL				19.610.921,00	

FONTE:

* Caput do artigo 212 da CF/1988

† Os valores referentes à parcela dos restos a pagar inscritos sem disponibilidade financeira vinculada à educação deverão ser informados somente no RREO do último bimestre do exercício.

‡ Limites mínimos estabelecidos a serem cumpridos no encerramento do exercício, no âmbito de atuação prioritária, conforme Lei 9.394/96, art. 11, V.

AJUSTE DAS DESPESAS COM MANUTENÇÃO E DESENVOLVIMENTO DO ENSINO

VINCULADAS ÀS RECEITAS RESULTANTES DE IMPOSTOS

Despesas com Ensino Fundamental (24-2)
Despesas com Educação Infantil em Creches e Pré-Escolas (23.2)
Outras Despesas com Ensino

PARCELA DAS TRANSFERÊNCIAS DESTINADA À FORMAÇÃO DO FUNDEB (10)

INATIVOS PAGOS COM RECURSOS DO TESOUREIRO (40)

Despesas com Ensino Fundamental
Despesas com Educação Infantil em Creches e Pré-Escolas

TOTAL DA DESPESA COM MANUTENÇÃO E DESENVOLVIMENTO DO ENSINO - (24.2 + 23.2 + 10 + 40)

3.466.007,00
250.159,00
0,00
8.562.718,90
2.166.568,20
3.162,30
14.198.447,20

AJUSTE DA TABELA DE CUMPRIMENTO DOS LIMITES CONSTITUCIONAIS

Mínimo de <25%> das receitas resultantes de impostos na manutenção e desenvolvimento do ensino - Caput do artigo 212 da CF/88

Mínimo de <30%> do FUNDEB na remuneração do magistério do Ensino Fundamental - caput § 5º do artigo 20º do ADCT

19,76
79,67

Laciara Lopes de Moraes
Subsecretária de Gestão

Luiz Salles de Lacerda
Secretário de Controle Interno
Matr.: 87.792

0438282
SIGFIS - Versão 2012

Cristina Silva Oliveira
Coord. de Gestão Contábil
CRC-RJ 109849-0

Data de Emissão: 16/10/2012 16:37h

Anexo X do RREO

MUNICÍPIO DE SÃO JOÃO DE MERITI - PODER EXECUTIVO
DEMONSTRATIVO SIMPLIFICADO DO RELATÓRIO RESUMIDO DA EXECUÇÃO ORÇAMENTÁRIA
DEMONSTRATIVO SIMPLIFICADO
ORÇAMENTOS FISCAL E DA SEGURIDADE SOCIAL
PERÍODO DE REFERÊNCIA: 2º Bimestre / 2012

		R\$1,00			
BALANÇO ORÇAMENTÁRIO - RECEITAS		No bimestre	Até o bimestre		
Previsão Inicial de Receita		0,0	479.859.000,0		
Previsão Atualizada de Receita		0,0	479.859.000,0		
Receitas Realizadas		86.713.681,3	158.878.731,0		
Déficit Orçamentário		0,0	0,0		
Saldo de Exercícios Anteriores		0,0	0,0		
BALANÇO ORÇAMENTÁRIO - DESPESAS		No bimestre	Até o bimestre		
Dotação Inicial		0,0	579.599.500,0		
Dotação Atualizada		0,0	588.015.579,2		
Despesas Empenhadas		67.702.199,2	273.322.775,9		
Despesas Liquidadas		55.938.093,7	158.793.145,0		
Superávit Orçamentário		0,0	68.000.581,7		
DESPESAS POR FUNÇÃO/SUBFUNÇÃO		No bimestre	Até o bimestre		
Despesas Empenhadas		67.702.199,2	273.322.775,9		
Despesas Liquidadas		55.938.093,7	158.793.145,0		
RECEITA CORRENTE LÍQUIDA - RCL		Até o bimestre			
Receita Corrente Líquida		369.800.581,7			
RECEITAS/DESPESAS DOS REGIMES DE PREVIDÊNCIA		No bimestre	Até o bimestre		
Regime Próprio de Previdência Social dos Servidores Públicos					
Receitas Previdenciárias (III)		0.403.638,2	12.207.314,1		
Despesas Previdenciárias (IV)		338.493,9	1.773.673,0		
Resultado Previdenciário (III-IV)		6.070.184,3	10.593.642,1		
RESULTADOS NOMINAL E PRIMÁRIO		Meta Fixada no Anexo de Metas Fiscais da LDO (a)	Resultado Apurado Até o Bimestre (B)	% em Relação à Meta (B/a)	
Resultado Nominal		-8.887.178,0	-7.774.171,3	87,5%	
Resultado Primário		1.999.200,0	69.499.914,1	3.474,6%	
MOVIMENTAÇÃO DE RESTOS A PAGAR		Inscrição	Cancelamento até o bimestre	Pagamento até o bimestre	Saldo
FOR PODER:					
RESTOS A PAGAR PROCESSADOS					
Poder Executivo					
Poder Legislativo					
RESTOS A PAGAR NÃO PROCESSADOS					
Poder Executivo					
Poder Legislativo					
TOTAL					
		126.398.541,7	829,0	38.971.205,0	89.426.513,7
		80.019,0	0,0	110.768,9	-30.749,9
		63.659.204,5	0,0	31.175.950,1	70.303.204,9
		257.876,3	0,0	147.106,4	150.469,3
		190.395.740,5	829,0	69.405.030,4	129.891.408,0
DESPESAS COM MANUTENÇÃO E DESENVOLVIMENTO DO ENSINO - MDE		Valor Apurado até o bimestre	Limite Constitucional Anual		
Mínimo Anual de 25% das Receitas de Impostos na Manutenção e Desenvolvimento do Ensino - MDE		11.955.700,8	25%	16,6%	
Mínimo Anual de 60% do FUNDEB na Remuneração dos Professores do Ensino Fundamental		14.447.667,0	60%	73,7%	
RECEITAS DE OPERAÇÕES DE CRÉDITO E DESPESAS DE CAPITAL		Valor Apurado Até o Bimestre	Saldo a Realizar		
Receita de Operação de Crédito					
Despesa de Capital Líquida					
PROJEÇÃO ATUARIAL DOS REGIMES DE PREVIDÊNCIA		Exercício em Referência	1º Exercício	2º Exercício	3º Exercício
Regime Próprio de Previdência Social dos Servidores Públicos					
Receitas Previdenciárias (IV)					
Despesas Previdenciárias (V)					
Resultado Previdenciário (V)-(IV)					
RECEITA DA ALIENAÇÃO DE ATIVOS E APLICAÇÃO DOS RECURSOS		Valor Apurado Até o Bimestre	Saldo a Realizar		
Receita de Capital Resultante da Alienação de Ativos					
Aplicação dos Recursos da Alienação de Ativos					
DESPESAS COM AÇÕES E SERVIÇOS PÚBLICOS DE SAÚDE		Valor Apurado Até o Bimestre	Limite Constitucional Anual		
Despesas Próprias com Ações e Serviços Públicos de Saúde			Mínimo a Aplicar no Exercício	% Aplicado até o bimestre	
DESPESAS DE CARÁTER CONTINUADO, DERIVADAS DE PPP'S CONTRATADOS		Valor Apurado no Exercício Corrente			
Total das despesas (RCL) (%)					

Luciana Lopes Leite
Subsecretária de Gestão


Maria Salete Lopes Marinho
Secretária de Contabilidade
Valor: 87.782

Silvia Matos
Prefeita

FONTE : Nota :
SIGFIS - Versão 2012
Cristiane da Silva Oliveira
Coordenadora Contábil
CRC-RJ 109849-0

Data de Emissão: 16/10/2012 16:38h

Anexo XVIII do RREO

	TRIBUNAL DE CONTAS DO ESTADO DO RIO DE JANEIRO
	RECIBO DO ENVIO DOS DADOS DOS RELATÓRIOS DA LEI DE RESPONSABILIDADE FISCAL

MUNICIPIO DE SAO JOAO DE MERITI

Órgão :	PREFEITURA SAO JOAO DE MERI
Período :	3º BIMESTRE
Exercício :	2012
Data e Hora do Arquivo :	16/10/2012 - 16:47 h
Quantidade de Disquete :	1

UNIDADE(S) GESTORA(S)	Consolidação
CAMARA SAO JOAO DE MERITI	Sim
FUNDO ESP CONS AMB DESENV SUST SJ MERITI	Sim
FUNDO ILUM. PÚBLICA SÃO JOÃO DE MERITI	Sim
FUNDO MUN ASSIST SOCIAL SAO JOAO MERITI	Sim
FUNDO MUN DESENV ENS FUND SAO JOAO MERIT	Sim
FUNDO MUN DIR CRIANÇA ADOL S JOAO MERITI	Sim
FUNDO MUN SAÚDE SÃO JOÃO DE MERITI	Sim
INSTITUTO PREV SERV PÚBL SÃO JOÃO MERITI	Sim
PREFEITURA SAO JOAO DE MERITI	Sim

Anexo(s) Liberado(s) :

ANEXO IV - Operações de Crédito

Declaro que os dados encaminhados através deste(s) arquivo(s) correspondem à cópia fiel das informações publicadas nos relatórios determinados pela Deliberação TCE-RJ nº 222/02 e pela Lei 101/2000 referente ao 3º BIMESTRE.

Sandra Matos
Prefeito

Informações do Titular do Poder Executivo

Nome do Titular : _____	Cargo : _____
Data : ____/____/____	Assinatura : _____

Recibo em : ____/____/____	Funcionário : _____	Matricula : _____
----------------------------	---------------------	-------------------

MUNICÍPIO DE SÃO JOÃO DE MERITI
RELATÓRIO RESUMIDO DA EXECUÇÃO ORÇAMENTÁRIA
BALANÇO ORÇAMENTÁRIO
ORÇAMENTOS FISCAL E DA SEGURIDADE SOCIAL
PERÍODO DE REFERÊNCIA : 3º Bimestre / 2012

RRF, Art 52, inciso I, linhas "a" e "b" do inciso II e §1º - Anexo I

R\$1,00

RECEITAS	PREVISÃO INICIAL	PREVISÃO ATUALIZADA (a)	RECEITAS REALIZADAS				SALDO A REALIZAR (a-d)
			No Bimestre (b)	% (b/a)	Até 06/2012 (c)	% (c/a)	
RECEITAS (EXCETO INTRA-ORÇAMENTÁRIAS) (I)	412.586.100,0	427.525.100,0	73.685.297,8	17,8	237.593.067,0	55,6	214.738.033,0
RECEITAS CORRENTES	441.484.100,0	441.484.100,0	67.949.753,4	15,4	229.771.089,2	52,0	211.713.013,8
RECEITAS TRIBUTÁRIAS	98.662.000,0	98.662.000,0	5.449.931,7	5,5	35.563.321,5	36,0	62.638.678,5
Impostos	75.750.000,0	75.750.000,0	5.027.351,2	7,3	27.155.149,6	35,9	46.594.851,4
Taxas	22.940.000,0	22.940.000,0	-77.419,5	-0,3	6.699.172,9	29,2	14.241.827,1
Contribuição de Melhoria	2.000,0	2.000,0	0,0	0,0	0,0	0,0	2.000,0
RECEITA DE CONTRIBUIÇÕES	23.018.100,0	23.018.100,0	7.574.166,3	33,0	22.497.249,0	97,8	2.630.751,0
Contribuições Sociais	10.018.100,0	10.018.100,0	6.335.564,2	63,7	15.822.435,5	155,9	-5.604.335,5
Contribuições de Intervenção no Domínio Econômico	0,0	0,0	0,0	0,0	0,0	0,0	0,0
Contribuição para Custeio do Serviço de Iluminação Pública (E.C.)	15.000.000,0	15.000.000,0	1.238.602,1	7,9	6.664.813,5	44,5	8.135.087,5
RECEITA PATRIMONIAL	11.578.000,0	11.578.000,0	1.075.452,3	9,3	3.593.153,3	31,0	7.984.846,7
Recursos Inalienáveis	0,0	0,0	0,0	0,0	0,0	0,0	0,0
Recursos de Valores Imobiliários	11.578.000,0	11.578.000,0	1.074.569,5	9,3	3.592.290,7	31,0	7.983.709,3
Recursos de Concessões e Permissões	0,0	0,0	0,0	0,0	0,0	0,0	0,0
Outras Receitas Patrimoniais	0,0	0,0	882,8	0,0	862,6	0,0	-882,6
RECEITA AGROPECUÁRIA	0,0	0,0	0,0	0,0	0,0	0,0	0,0
Receita da Produção Vegetal	0,0	0,0	0,0	0,0	0,0	0,0	0,0
Receita da Produção Animal e Derivados	0,0	0,0	0,0	0,0	0,0	0,0	0,0
Outras Receitas Agropecuárias	0,0	0,0	0,0	0,0	0,0	0,0	0,0
RECEITA INDUSTRIAL	0,0	0,0	0,0	0,0	0,0	0,0	0,0
Receita da Indústria de Transformação	0,0	0,0	0,0	0,0	0,0	0,0	0,0
Receita da Indústria de Construção	0,0	0,0	0,0	0,0	0,0	0,0	0,0
Outras Receitas Industriais	0,0	0,0	0,0	0,0	0,0	0,0	0,0
RECEITA DE SERVIÇOS	0,0	0,0	5.694.483,7	0,0	14.273.683,5	0,0	-14.273.683,5
TRANSFERÊNCIAS CORRENTES	285.296.000,0	285.296.000,0	40.067.323,8	14,1	134.297.383,7	47,1	150.998.616,3
Transferências Intergovernamentais	282.044.000,0	282.044.000,0	42.898.417,7	15,2	131.843.033,9	46,7	150.200.966,1
Transferências de Instituições Privadas	600.000,0	600.000,0	0,0	0,0	2.300,0	0,3	797.044,0
Transferências do Exterior	0,0	0,0	0,0	0,0	0,0	0,0	0,0
Transferências de Pessoas	300.000,0	300.000,0	0,0	0,0	0,0	0,0	300.000,0
Transferências de Convênios	2.252.000,0	2.252.000,0	165.765,1	7,3	2.452.023,8	108,9	-200.023,8
Transferências para o Combate à Fome	0,0	0,0	0,0	0,0	0,0	0,0	0,0
OUTRAS RECEITAS CORRENTES	20.900.000,0	20.900.000,0	4.052.573,8	24,3	19.299.195,3	92,3	1.603.804,7
Multas e Juros de Mora	2.900.000,0	2.900.000,0	2.806.605,7	96,8	9.479.295,9	326,9	-6.579.295,9
Indenizações e Restituições	100.000,0	100.000,0	0,0	0,0	0,0	0,0	100.000,0
Receita da Dívida Ativa	17.900.000,0	17.900.000,0	2.257.544,0	12,7	9.769.297,6	54,5	8.141.702,4
Receitas Cíveis	0,0	0,0	8.224,0	0,0	28.610,7	0,0	-28.610,7
RECEITAS DE CAPITAL	11.105.000,0	11.105.000,0	5.905.705,2	53,0	9.423.980,8	73,9	3.015.019,2
OPERAÇÕES DE CRÉDITO	11.075.000,0	11.075.000,0	0,0	0,0	0,0	0,0	11.075.000,0
Operações de Crédito Internas	11.075.000,0	11.075.000,0	0,0	0,0	0,0	0,0	11.075.000,0
Operações de Crédito Externas	0,0	0,0	0,0	0,0	0,0	0,0	0,0
ALIENAÇÃO DE BENS	0,0	0,0	0,0	0,0	0,0	0,0	0,0
Alienação de Bens Móveis	0,0	0,0	0,0	0,0	0,0	0,0	0,0
Alienação de Bens Imóveis	0,0	0,0	0,0	0,0	0,0	0,0	0,0
AMORTIZAÇÃO DE EMPRÉSTIMOS	0,0	0,0	0,0	0,0	0,0	0,0	0,0
TRANSFERÊNCIAS DE CAPITAL	30.000,0	30.000,0	5.905.705,2	9.297,7	9.123.980,8	12.693,7	-8.099.980,8
Transferências Intergovernamentais	0,0	0,0	0,0	0,0	0,0	0,0	0,0
Transferências de Instituições Privadas	0,0	0,0	0,0	0,0	0,0	0,0	0,0
Transferências do Exterior	0,0	0,0	0,0	0,0	0,0	0,0	0,0
Transferências de Pessoas	0,0	0,0	0,0	0,0	0,0	0,0	0,0
Transferência de Outras Instituições Públicas	0,0	0,0	0,0	0,0	0,0	0,0	0,0
Transferências de Convênios	30.000,0	30.000,0	5.905.705,2	9.297,7	9.123.980,8	12.693,7	-8.099.980,8
Transferências para o Combate à Fome	0,0	0,0	0,0	0,0	0,0	0,0	0,0
OUTRAS RECEITAS DE CAPITAL	0,0	0,0	0,0	0,0	0,0	0,0	0,0
Integralização do Capital Social	0,0	0,0	0,0	0,0	0,0	0,0	0,0
Rec. Div. Ativa Proveniente de Amort. do Emprést. e Financ.	0,0	0,0	0,0	0,0	0,0	0,0	0,0
Outras Receitas	0,0	0,0	0,0	0,0	0,0	0,0	0,0
RECEITAS (INTRA-ORÇAMENTÁRIAS) (II)	27.239.900,0	27.239.900,0	16.519,1	0,1	2.647.640,5	10,5	24.592.259,5
SUBTOTAL DAS RECEITAS (III=(I+II))	479.826.000,0	479.826.000,0	73.855.978,7	15,4	240.742.707,5	50,2	239.120.292,5
OPERAÇÕES DE CRÉDITO - REFINANÇ. (IV)	0,0	0,0	0,0	0,0	0,0	0,0	0,0
Operações de Crédito Internas	0,0	0,0	0,0	0,0	0,0	0,0	0,0
Mobilização para Refinanciamento da Dívida	0,0	0,0	0,0	0,0	0,0	0,0	0,0
Contratos para Refinanciamento da Dívida	0,0	0,0	0,0	0,0	0,0	0,0	0,0
Operações de Crédito Externas	0,0	0,0	0,0	0,0	0,0	0,0	0,0
Mobilização para Refinanciamento da Dívida	0,0	0,0	0,0	0,0	0,0	0,0	0,0
Contratos para Refinanciamento da Dívida	0,0	0,0	0,0	0,0	0,0	0,0	0,0
SUBTOTAL COM REFINANCIAMENTO (V = III+IV)	479.826.000,0	479.826.000,0	73.855.978,7	15,4	240.742.707,5	50,2	239.120.292,5
RECURSOS							
TOTAL (VI) = (III+V)	479.826.000,0	479.826.000,0	73.855.978,7	15,4	240.742.707,5	50,2	239.120.292,5
SALDO DE EXERCÍCIOS ANTERIORES (p/ Créditos adicionais)							
Superávit Financeiro							
Realização de Créditos Adicionais							

Continua (1/3)

Handwritten: MAT 8828
Cristiane da Silva Oliveira
Coord. de Contábil

Handwritten: Luciano Lopes Nolin
Subsecretário de Gestão

Handwritten: Manoel Batista / 1779
Secretário de Gestão Interna
Mat.: 87.752

Handwritten: Sandra Matos
Prefeito

RECEITAS INTRA-ORÇAMENTÁRIAS	PREVISÃO INICIAL	PREVISÃO ATUALIZADA (a)	RECEITAS REALIZADAS				SALDO A REALIZAR (a-c)
			No Bimestre (b)	% (b/a)	Até 08/2012 (c)	% (c/a)	
RECEITAS CORRENTES	27.239.900,0	27.239.900,0	16.519,1	0,1	2.847.840,5	10,5	24.392.059,5
RECEITA TRIBUTÁRIA	0,0	0,0	0,0	0,0	0,0	0,0	0,0
Impostos	0,0	0,0	0,0	0,0	0,0	0,0	0,0
Taxas	0,0	0,0	0,0	0,0	0,0	0,0	0,0
Contribuição de Melhoria	0,0	0,0	0,0	0,0	0,0	0,0	0,0
RECEITA DE CONTRIBUIÇÕES	27.239.900,0	27.239.900,0	16.519,1	0,1	2.847.840,5	10,5	24.392.059,5
RECEITA PATRIMONIAL	0,0	0,0	0,0	0,0	0,0	0,0	0,0
RECEITA INDUSTRIAL	0,0	0,0	0,0	0,0	0,0	0,0	0,0
RECEITA DE SERVIÇOS	0,0	0,0	0,0	0,0	0,0	0,0	0,0
OUTRAS RECEITAS CORRENTES	0,0	0,0	0,0	0,0	0,0	0,0	0,0
RECEITAS DE CAPITAL	0,0	0,0	0,0	0,0	0,0	0,0	0,0
ALIENAÇÃO DE BENS	0,0	0,0	0,0	0,0	0,0	0,0	0,0
OUTRAS RECEITAS DE CAPITAL	0,0	0,0	0,0	0,0	0,0	0,0	0,0
TOTAL	27.239.900,0	27.239.900,0	16.519,1	0,1	2.847.840,5	10,5	24.392.059,5
TOTAL	0,0	0,0	0,0	0,0	0,0	0,0	0,0

Fonte :

Continua (2/3)

mao 38282

Cristiane da Silva Oliveira
Coord. de Gestão Contábil
CRC 620.9849-0

Luiz Carlos Lopes Netto
Subsecretário de Gestão

[Assinatura]
Mário Salles de Faria Neto
Secretário de Gestão Financeira
Mat. - 81.752

[Assinatura]
Sandro Mattos
Prefeito

MUNICÍPIO DE SÃO JOÃO DE MERITI
RELATÓRIO RESUMIDO DA EXECUÇÃO ORÇAMENTÁRIA
BALANÇO ORÇAMENTÁRIO
ORÇAMENTOS FISCAL E DA SEGURIDADE SOCIAL
PERÍODO DE REFERÊNCIA : 3º Bimestre / 2012

Continuação (3/3)

R\$1,00

LRP, Art 52, Inciso I, Alíneas "a" e "b" do Inciso II e §1º - Anexo I

DESPESAS	DOTAÇÃO INICIAL (a)	CRÉDITOS ADICIONAIS (b)	DOTAÇÃO ATUALIZADA (c) = (a+b)	DESPESAS EMPENHADAS		DESPESAS LIQUIDADAS			SALDO (c-g)
				No Bimestre (d)	Até 06/2012 (e)	No Bimestre (f)	Até 06/2012 (g)	% (g/c)	
DESPESAS (EXCETO INTRA-ORÇAMENTÁRIAS) (VII)	561.231.515,0	30.800.828,0	592.112.441,0	72.038.135,2	338.765.244,3	84.149.898,1	178.742.832,9	29,9	415.398.608,1
DESPESAS CORRENTES	499.383.976,0	44.940.023,2	454.323.999,2	40.991.827,0	283.151.222,3	69.822.277,8	157.513.412,2	34,7	298.816.186,0
PESSOAL E ENCARGOS SOCIAIS	224.080.813,0	692.089,0	224.972.902,0	17.888.255,1	170.506.865,5	41.758.950,1	105.428.927,1	46,8	119.543.974,9
JUROS E ENCARGOS DA DÍVIDA	1.999.000,0	0,0	1.999.000,0	0,0	0,0	0,0	0,0	0,0	1.999.000,0
OUTRAS CORRENTES	183.642.702,0	44.047.934,2	227.690.636,2	23.103.571,9	112.644.356,8	28.063.327,5	52.086.465,1	22,9	175.604.311,1
DESPESAS DE CAPITAL	134.281.840,0	-13.359.097,2	120.922.442,8	31.844.208,2	47.014.022,0	14.327.420,5	19.228.420,7	15,9	101.693.022,1
INVESTIMENTOS	129.209.530,0	-14.259.097,2	114.950.441,8	31.774.208,2	43.944.022,0	13.189.727,2	16.914.132,0	14,6	98.136.309,8
INVERSÕES FINANCEIRAS	102.001,0	0,0	102.001,0	0,0	0,0	0,0	0,0	0,0	102.001,0
AMORTIZAÇÃO DA DÍVIDA	4.870.000,0	900.000,0	5.870.000,0	70.000,0	4.570.000,0	1.140.693,3	2.415.288,7	41,1	3.454.711,3
RESERVA DE CONTINGÊNCIA	1.000.000,0	-799.000,0	200.000,0	0,0	0,0	0,0	0,0	0,0	200.000,0
RESERVA ORÇAMENTÁRIA DO RPPS	16.966.400,0	0,0	16.966.400,0	0,0	0,0	0,0	0,0	0,0	16.966.400,0
DESPESAS (INTRA-ORÇAMENTÁRIAS) (IX)	18.768.473,0	2.780.000,0	21.548.473,0	1.179.846,2	18.573.512,5	3.857.977,5	10.057.987,8	46,7	11.490.485,2
SUBTOTAL DAS DESPESAS (X)=(VII+IX)	579.999.988,0	33.680.928,0	613.680.914,0	74.015.981,4	347.338.756,8	88.007.875,6	188.800.820,7	30,4	428.880.093,3
AMORTIZAÇÃO DA DÍVIDA / REFINANC. (XII)	0,0	0,0	0,0	0,0	0,0	0,0	0,0	0,0	0,0
Amortização da Dívida Interna	0,0	0,0	0,0	0,0	0,0	0,0	0,0	0,0	0,0
Dívida Mobiliária	0,0	0,0	0,0	0,0	0,0	0,0	0,0	0,0	0,0
Outras Dívidas	0,0	0,0	0,0	0,0	0,0	0,0	0,0	0,0	0,0
Amortização da Dívida Externa	0,0	0,0	0,0	0,0	0,0	0,0	0,0	0,0	0,0
Dívida Mobiliária	0,0	0,0	0,0	0,0	0,0	0,0	0,0	0,0	0,0
Outras Dívidas	0,0	0,0	0,0	0,0	0,0	0,0	0,0	0,0	0,0
SUBTOTAL COM REFINANCIAMENTO (XII) = (X+XII)	579.999.988,0	33.680.928,0	613.680.914,0	74.015.981,4	347.338.756,8	88.007.875,6	188.800.820,7	30,4	428.880.093,3
SUPERÁVIT (XIII)							240.742.707,5		372.918.206,5
TOTAL (XIV)=(XII+XIII)	579.999.988,0	33.680.928,0	613.680.914,0	74.015.981,4	347.338.756,8	88.007.875,6	240.742.707,5		372.918.206,5

DESPESAS INTRA-ORÇAMENTÁRIAS	DOTAÇÃO INICIAL (a)	CRÉDITOS ADICIONAIS (b)	DOTAÇÃO ATUALIZADA (c) = (a+b)	DESPESAS EMPENHADAS		DESPESAS LIQUIDADAS			SALDO (c-g)
				No Bimestre (d)	Até 06/2012 (e)	No Bimestre (f)	Até 06/2012 (g)	% (g/c)	
DESPESAS CORRENTES	11.568.473,0	2.780.000,0	14.348.473,0	1.179.846,2	9.373.512,5	2.446.119,5	7.117.692,9	49,6	7.230.780,1
PESSOAL E ENCARGOS SOCIAIS	11.568.473,0	2.780.000,0	14.348.473,0	1.179.846,2	9.373.512,5	2.446.119,5	7.117.692,9	49,6	7.230.780,1
OUTRAS DESPESAS CORRENTES	0,0	0,0	0,0	0,0	0,0	0,0	0,0	0,0	0,0
DESPESAS DE CAPITAL	7.200.000,0	0,0	7.200.000,0	0,0	7.200.000,0	1.311.851,0	2.940.294,9	40,8	4.259.705,1
INVESTIMENTOS	0,0	0,0	0,0	0,0	0,0	0,0	0,0	0,0	0,0
INVERSÕES FINANCEIRAS	0,0	0,0	0,0	0,0	0,0	0,0	0,0	0,0	0,0
AMORTIZAÇÃO DA DÍVIDA	7.200.000,0	0,0	7.200.000,0	0,0	7.200.000,0	1.311.851,0	2.940.294,9	40,8	4.259.705,1
TOTAL	18.768.473,0	2.780.000,0	21.548.473,0	1.179.846,2	18.573.512,5	3.857.977,5	10.057.987,8	46,7	11.490.485,2

Fonte:

SIGFIS - Versão 2012

Local e Hora de Emissão: 16/10/2012 16:42h

Anexo I do RREO

Cristiane da Silva Oliveira
Coord. de Gestão Contábil

Schneider da Costa
Secretário de Gestão

Sandro Amâncio
Prefeito

Paulo Roberto Lopes Soares
Secretário de Controle Interno
Mat.: 87.752

MUNICÍPIO DE SÃO JOÃO DE MERITI
RELATÓRIO RESUMIDO DA EXECUÇÃO ORÇAMENTÁRIA
DEMONSTRATIVO DA EXECUÇÃO DAS DESPESAS POR FUNÇÃO / SUBFUNÇÃO
ORÇAMENTOS FISCAL E DA SEGURIDADE SOCIAL
PERÍODO DE REFERÊNCIA : 3º Bimestre / 2012

RRF, Art 52, inciso II, alínea "c" - Anexo II

R\$1,00

FUNÇÃO / SUBFUNÇÃO	DOTAÇÃO INICIAL	DOTAÇÃO ATUALIZADA (8)	DESPESAS EMPENHADAS		DESPESAS LIQUIDADAS				SALDO (9-e)
			No Bimestre (9)	Até 06/2012 (c)	No Bimestre (d)	Até 06/2012 (e)	% (total)	% (c/a)	
DESPESAS (EXCETO INTRA-ORÇAMENTÁRIAS) (8)									
Legislativa	12.013.000,0	12.013.000,0	232.560,3	10.653.891,3	1.938.277,4	4.982.848,3	2,7	0,0	7.036.151,7
Ação Legislativa	12.013.000,0	12.013.000,0	232.560,3	10.653.891,3	1.938.277,4	4.982.848,3	2,7	41,5	7.036.151,7
Administração	80.139.713,0	103.659.125,2	13.257.803,2	43.847.497,7	12.059.279,8	31.020.358,0	16,6	0,0	72.629.767,3
Administração Geral	77.931.954,0	101.052.366,2	12.986.814,9	43.403.205,8	11.834.040,4	30.579.798,2	16,4	30,3	70.472.578,0
Administração Financeira	600.000,0	600.000,0	110.000,0	110.000,0	13.251,1	13.251,1	0,0	2,2	586.748,9
Controle Interno	1.557.753,0	1.947.753,0	160.988,3	426.319,8	160.988,3	419.328,5	0,2	21,9	1.528.426,5
Formação de Recursos Humanos	50.000,0	50.000,0	0,0	7.972,2	0,0	7.972,2	0,0	15,0	42.027,8
Segurança Pública	5.439.760,0	5.587.760,0	894.418,3	2.801.888,2	895.481,7	2.761.609,6	1,5	0,0	2.888.169,4
Administração Geral	5.377.760,0	5.587.760,0	894.418,3	2.801.888,2	895.481,7	2.761.609,6	1,5	49,4	2.826.159,4
Formação de Recursos Humanos	4.000,0	4.000,0	0,0	0,0	0,0	0,0	0,0	0,0	4.000,0
Policieramento	20.000,0	20.000,0	0,0	0,0	0,0	0,0	0,0	0,0	20.000,0
Defesa Civil	32.000,0	32.000,0	0,0	0,0	0,0	0,0	0,0	0,0	32.000,0
Ensino Profissional	2.000,0	2.000,0	0,0	0,0	0,0	0,0	0,0	0,0	2.000,0
Diffusão Cultural	2.000,0	2.000,0	0,0	0,0	0,0	0,0	0,0	0,0	2.000,0
Direitos Indiv. Coletivos e Difusos	2.000,0	2.000,0	0,0	0,0	0,0	0,0	0,0	0,0	2.000,0
Assistência Social	4.191.574,0	6.891.554,0	1.496.962,8	2.966.546,1	596.596,9	925.350,5	0,5	0,0	5.766.293,5
Administração Geral	1.821.550,0	1.951.550,0	223.566,6	700.199,8	221.510,7	696.109,0	0,4	35,8	1.258.389,9
Formação de Recursos Humanos	5,0	0,0	0,0	0,0	0,0	0,0	0,0	0,0	0,0
Assistência ao Portador de Deficiência	66.001,0	66.001,0	0,0	65.653,2	5.688,9	16.413,3	0,0	24,9	49.587,7
Assistência à Criança e ao Adolescente	543.016,0	543.016,0	59.414,4	65.946,4	39.414,4	45.046,4	0,0	6,3	497.954,8
Assistência Comunitária	1.760.002,0	4.130.002,0	1.212.971,8	2.125.648,7	89.971,9	168.722,0	0,1	4,1	3.991.279,2
Alimentação e Nutrição	1.000,0	1.000,0	0,0	0,0	0,0	0,0	0,0	0,0	1.000,0
Previdência Social	58.346.001,0	58.346.001,0	92.847,7	41.384.733,3	13.072.058,2	14.847.730,1	7,9	0,0	43.498.270,9
Administração Geral	2.313.100,0	2.313.100,0	92.847,7	1.984.733,3	434.593,5	1.082.774,3	0,6	46,8	1.230.326,7
Formação de Recursos Humanos	2.000,0	2.000,0	0,0	0,0	0,0	0,0	0,0	0,0	2.000,0
Previdência do Regime Estatutário	56.030.901,0	56.030.901,0	0,0	39.410.000,0	12.637.474,7	13.764.955,8	7,4	24,6	42.265.945,2
Saúde	112.909.000,0	112.957.953,0	13.266.979,9	48.429.233,2	13.213.976,9	40.246.727,1	21,6	0,0	72.712.231,9
Administração Geral	36.200.000,0	36.200.000,0	3.012.488,8	16.528.972,2	5.134.700,8	14.445.656,8	7,7	39,9	21.754.341,2
Atenção Básica	29.062.947,0	29.159.906,0	3.862.128,3	14.704.064,1	3.009.616,0	13.522.526,1	7,2	46,4	15.628.380,0
Assistência Hospitalar e Ambulatorial	39.218.000,0	39.218.000,0	4.373.575,2	14.896.941,4	4.331.329,6	11.054.737,9	5,9	28,2	28.183.262,2
Supporte Profilático e Terapêutico	5.175.530,0	5.175.530,0	1.818.402,0	2.318.392,8	499.690,8	499.690,8	0,3	9,7	4.675.539,2
Vigilância Epidemiológica	2.407.513,0	2.407.513,0	142.375,7	989.662,7	209.139,8	722.805,6	0,4	30,6	1.684.707,4
Alimentação e Nutrição	2,0	2,0	0,0	0,0	0,0	0,0	0,0	0,0	2,0
Serviços Urbanos	806.000,0	806.000,0	0,0	0,0	0,0	0,0	0,0	0,0	806.000,0
Trabalho	1.247.213,0	1.527.463,0	184.636,1	644.246,0	175.351,9	509.000,6	0,3	0,0	1.018.454,5
Administração Geral	898.210,0	919.210,0	148.921,3	459.956,8	149.433,0	442.693,3	0,2	48,2	476.516,7
Relações de Trabalho	13.000,0	45.000,0	0,0	0,0	0,0	0,0	0,0	0,0	45.000,0
Empregabilidade	136.000,0	562.250,0	37.614,9	184.291,2	29.918,9	66.315,2	0,0	11,8	495.934,8
Fomento ao Trabalho	200.003,0	1.000,0	0,0	0,0	0,0	0,0	0,0	0,0	1.000,0
Educação	114.947.600,9	115.514.970,6	6.296.060,2	80.888.330,8	17.583.960,4	38.982.999,0	20,9	0,0	69.531.972,1
Administração Geral	6.602.993,0	6.904.953,0	633.348,4	3.640.350,0	483.804,1	1.976.804,4	1,1	28,4	4.978.178,6
Previdência do Regime Estatutário	1.000,0	1.000,0	0,0	0,0	0,0	0,0	0,0	0,0	1.000,0
Ensino Fundamental	72.753.010,0	83.886.510,0	3.538.580,8	58.379.009,0	13.675.137,9	29.150.485,1	16,6	34,7	54.746.024,9
Educação Infantil	21.093.002,0	19.972.502,0	574.091,1	11.337.785,7	2.699.979,6	5.733.115,0	3,1	26,7	14.239.307,0
Educação de Jovens e Adultos	6.684.509,0	5.401.470,0	349.000,0	3.504.336,2	397.868,8	1.184.287,9	0,5	21,6	4.237.182,1
Educação Especial	7.512.505,0	3.288.505,0	0,0	2.826.000,0	353.879,9	958.305,6	0,5	29,1	2.380.199,4
Cultura	2.699.609,0	3.718.609,0	497.230,2	1.658.946,8	660.831,0	1.631.098,5	0,9	0,0	2.087.508,5
Administração Geral	2.695.605,0	2.700.605,0	497.230,2	1.608.366,1	497.230,2	1.477.498,8	0,8	54,7	1.223.106,2
Formação de Recursos Humanos	5.000,0	5.000,0	0,0	0,0	0,0	0,0	0,0	0,0	5.000,0
Diffusão Cultural	3.004,0	1.013.004,0	0,0	153.000,7	153.000,7	153.000,7	0,1	15,2	859.403,3
Direitos da Cidadania	61.061,0	68.061,0	0,0	0,0	0,0	0,0	0,0	0,0	68.061,0
Administração Geral	6,0	7.006,0	0,0	0,0	0,0	0,0	0,0	0,0	7.006,0
Formação de Recursos Humanos	22.004,0	22.004,0	0,0	0,0	0,0	0,0	0,0	0,0	22.004,0
Assistência ao Idoso	7,0	7,0	0,0	0,0	0,0	0,0	0,0	0,0	7,0
Assistência Comunitária	6.002,0	6.002,0	0,0	0,0	0,0	0,0	0,0	0,0	6.002,0
Assistência Hospitalar e Ambulatorial	2,0	2,0	0,0	0,0	0,0	0,0	0,0	0,0	2,0
Direitos Indiv. Coletivos e Difusos	26.036,0	26.036,0	0,0	0,0	0,0	0,0	0,0	0,0	26.036,0
Serviços Urbanos	1.000,0	1.000,0	0,0	0,0	0,0	0,0	0,0	0,0	1.000,0
Controle Ambiental	1,0	1,0	0,0	0,0	0,0	0,0	0,0	0,0	1,0
Turismo	6.001,0	6.001,0	0,0	0,0	0,0	0,0	0,0	0,0	6.001,0
Urbanismo	36.833.009,0	62.191.731,6	-382.415,0	48.347.315,1	7.196.660,2	19.338.419,8	19,4	0,0	42.853.111,8
Assistência Comunitária	1.000,0	1.000,0	0,0	0,0	0,0	0,0	0,0	0,0	1.000,0
Diffusão Cultural	2.000,0	2.000,0	0,0	0,0	0,0	0,0	0,0	0,0	2.000,0
Infra-estrutura Urbana	4.000,0	25.950,0	3.750,0	3.750,0	3.700,0	3.700,0	0,0	14,3	22.250,0
Serviços Urbanos	36.271.000,0	60.757.781,6	-395.883,3	48.682.304,9	7.103.649,0	19.184.795,1	10,3	31,8	41.572.986,5
Saneamento Básico Urbano	650.000,0	1.400.000,0	9.718,3	260.260,2	68.301,2	150.124,7	0,1	10,7	1.249.875,3
Desporto Comunitário	4.000,0	4.000,0	0,0	1.000,0	0,0	0,0	0,0	0,0	4.000,0
Lazer	1.000,0	1.000,0	0,0	0,0	0,0	0,0	0,0	0,0	1.000,0

MUNICÍPIO DE SÃO JOÃO DE MERITI
RELATÓRIO RESUMIDO DA EXECUÇÃO ORÇAMENTÁRIA
DEMONSTRATIVO DA EXECUÇÃO DAS DESPESAS POR FUNÇÃO / SUBFUNÇÃO
ORÇAMENTOS FISCAL E DA SEGURIDADE SOCIAL
PERÍODO DE REFERÊNCIA : 3º Bimestre / 2012

RRF, Art 52, inciso II, alínea "c" - Anexo II

R\$1,00

FUNÇÃO / SUBFUNÇÃO	DOTAÇÃO INICIAL	DOTAÇÃO ATUALIZADA (a)	DESPESAS EMPENHADAS		DESPESAS LIQUIDADAS				SALDO (a-e)
			No Bimestre (b)	Até 09/2012 (c)	No Bimestre (d)	Até 09/2012 (e)	% (e/total)	% (e/a)	
DESPESAS (EXCETO INTRA-ORÇAMENTÁRIAS) (I)									
Habituação	5.000,0	22.000,0	0,0	17.000,0	0,0	17.000,0	0,0	0,0	5.000,0
Habituação Urbana	5.000,0	22.000,0	0,0	17.000,0	0,0	17.000,0	0,0	77,3	5.000,0
Saneamento	102.954.002,0	72.926.623,3	28.267.623,0	30.067.963,0	11.892.123,1	11.892.123,1	6,4	0,0	61.034.602,2
Infra-estrutura Urbana	6.000,0	28.272.623,3	28.267.623,0	28.267.623,0	11.892.123,1	11.892.123,1	6,4	42,1	16.300.500,2
Saneamento Básico Urbano	102.954.002,0	44.654.002,0	0,0	1.800.330,0	0,0	0,0	0,0	0,0	44.654.002,0
Gestão Ambiental	3.217.466,0	3.347.466,0	695.814,9	1.454.317,2	695.814,9	1.454.317,2	0,8	0,0	1.893.148,8
Administração Geral	1.801.455,0	2.031.455,0	695.814,9	1.454.317,2	695.814,9	1.454.317,2	0,8	71,9	577.137,8
Formação de Recursos Humanos	3.000,0	3.000,0	0,0	0,0	0,0	0,0	0,0	0,0	3.000,0
Defesa CIM	2.001,0	2.001,0	0,0	0,0	0,0	0,0	0,0	0,0	2.001,0
Preservação e Conservação Ambiental	1.288.001,0	1.288.001,0	0,0	0,0	0,0	0,0	0,0	0,0	1.288.001,0
Controle Ambiental	17.000,0	17.000,0	0,0	0,0	0,0	0,0	0,0	0,0	17.000,0
Recursos Hídricos	6.000,0	6.000,0	0,0	0,0	0,0	0,0	0,0	0,0	6.000,0
Ciência e Tecnologia	1.956.355,0	1.956.355,0	75.733,7	327.212,9	68.315,7	181.794,9	0,1	0,0	1.803.560,1
Administração Geral	1.853.353,0	1.983.353,0	75.733,7	327.212,9	68.315,7	181.794,9	0,1	9,2	1.801.558,1
Ensino Superior	1.000,0	1.000,0	0,0	0,0	0,0	0,0	0,0	0,0	1.000,0
Desenv. Tecnológico e Engenharia	2,0	2,0	0,0	0,0	0,0	0,0	0,0	0,0	2,0
Diffusão do Conhec. Científ./Tecn.	1.000,0	1.000,0	0,0	0,0	0,0	0,0	0,0	0,0	1.000,0
Comércio e Serviços	2.588.754,0	2.814.754,0	379.178,4	1.160.679,2	419.078,2	1.160.679,2	0,6	0,0	1.638.174,8
Administração Geral	2.364.754,0	2.614.754,0	379.178,4	1.170.199,2	408.699,6	1.170.199,2	0,6	44,8	1.444.554,8
Promoção Comercial	204.000,0	204.000,0	10.380,0	10.380,0	10.380,0	10.380,0	0,0	5,1	193.620,0
Comunicações	1.870.001,0	3.079.001,0	675.000,0	1.896.192,0	331.037,5	363.609,5	0,2	0,0	2.716.391,5
Comunicação Social	1.870.001,0	3.079.001,0	675.000,0	1.896.192,0	331.037,5	363.609,5	0,2	11,5	2.716.391,5
Energia	11.638.005,0	12.638.005,0	7.186.130,2	8.627.599,7	2.366.663,3	3.808.132,7	2,0	0,0	8.829.872,3
Energia Elétrica	11.638.005,0	12.638.005,0	7.186.130,2	8.627.599,7	2.366.663,3	3.808.132,7	2,0	30,1	8.829.872,3
Transporte	2.000.000,0	2.000.000,0	878.855,3	878.855,3	176.757,6	176.757,6	0,1	0,0	1.823.242,4
Transporte Rodoviário	2.000.000,0	2.000.000,0	878.855,3	878.855,3	176.757,6	176.757,6	0,1	8,8	1.823.242,4
Desporto e Lazer	505.000,0	505.000,0	0,0	0,0	0,0	0,0	0,0	0,0	505.000,0
Desporto Comunitário	505.000,0	505.000,0	0,0	0,0	0,0	0,0	0,0	0,0	505.000,0
Encargos especiais	5.270.001,0	5.170.001,0	88.825,0	4.591.885,6	1.155.533,3	2.433.189,3	1,3	0,0	3.736.811,7
Serviço de Dívida Interna	5.270.001,0	5.170.001,0	88.825,0	4.591.885,6	1.155.533,3	2.433.189,3	1,3	39,4	3.736.811,7
Reserva de Contingência	1.000.000,0	300.000,0	0,0	0,0	0,0	0,0	0,0	0,0	300.000,0
Reserva de Contingência	1.000.000,0	300.000,0	0,0	0,0	0,0	0,0	0,0	0,0	300.000,0
TOTAL (I)	591.231.510,0	592.912.441,1	72.838.135,1	330.765.244,2	84.145.698,2	176.742.632,7	900,0	29,8	415.369.608,3
DESPESAS (INTRA-ORÇAMENTÁRIAS) (II)									
Administração	2.803.872,0	5.328.872,0	779.749,9	2.220.894,9	779.749,9	2.220.896,0	1,2	0,0	3.107.977,0
Administração Geral	2.794.372,0	5.244.372,0	769.301,4	2.201.273,3	769.301,4	2.201.273,3	1,2	49,0	3.043.098,7
Controle Interno	9.500,0	84.500,0	10.448,5	19.621,6	10.448,5	19.621,7	0,0	23,2	64.878,3
Segurança Pública	419.000,0	419.000,0	65.374,0	139.525,0	65.374,0	139.525,0	0,1	0,0	279.475,0
Administração Geral	419.000,0	419.000,0	65.374,0	139.525,0	65.374,0	139.525,0	0,1	33,3	279.475,0
Assistência Social	25.600,0	55.600,0	4.082,7	12.005,6	4.082,7	12.005,6	0,0	0,0	40.594,4
Administração Geral	25.600,0	55.600,0	4.082,7	12.005,6	4.082,7	12.005,6	0,0	21,6	43.594,4
Saúde	1.134.000,0	1.134.000,0	229.990,5	675.388,1	229.990,5	675.388,1	0,4	0,0	458.611,9
Administração Geral	1.134.000,0	1.134.000,0	229.990,5	675.388,1	229.990,5	675.388,1	0,4	59,6	458.611,9
Trabalho	19.000,0	54.000,0	4.765,7	14.004,1	4.765,7	14.004,1	0,0	0,0	39.995,9
Administração Geral	19.000,0	54.000,0	4.765,7	14.004,1	4.765,7	14.004,1	0,0	25,9	39.995,9
Educação	6.050.000,0	6.340.000,0	0,0	6.041.800,0	1.366.270,3	3.785.530,4	2,9	0,0	2.554.019,6
Administração Geral	150.000,0	440.000,0	0,0	149.000,0	13.715,5	141.322,8	0,1	32,2	298.477,2
Ensino Fundamental	4.400.000,0	4.400.000,0	0,0	4.397.800,0	1.037.505,7	2.782.119,5	1,5	63,2	1.617.880,5
Educação Infantil	900.000,0	900.000,0	0,0	898.000,0	208.569,2	583.797,3	0,3	62,6	306.202,7
Educação de Jovens e Adultos	350.000,0	350.000,0	0,0	349.000,0	59.296,6	172.748,2	0,1	49,4	177.253,8
Educação Especial	250.000,0	250.000,0	0,0	248.000,0	47.583,4	125.794,5	0,1	50,3	124.205,5
Cultura	167.000,0	332.000,0	41.345,9	124.767,6	41.345,9	124.767,6	0,1	0,0	207.232,4
Administração Geral	167.000,0	332.000,0	41.345,9	124.767,6	41.345,9	124.767,6	0,1	37,6	207.232,4
Gestão Ambiental	490.000,0	490.000,0	61.338,5	106.160,5	61.338,5	106.160,5	0,1	0,0	383.839,6
Administração Geral	490.000,0	490.000,0	61.338,5	106.160,5	61.338,5	106.160,5	0,1	21,7	383.839,6
Ciência e Tecnologia	1,0	80.001,0	301,0	602,1	301,0	602,1	0,0	0,0	79.399,9
Administração Geral	1,0	80.001,0	301,0	602,1	301,0	602,1	0,0	0,0	79.399,9
Comércio e Serviços	36.000,0	91.000,0	8.905,0	27.682,0	8.905,0	27.682,0	0,0	0,0	63.318,0
Administração Geral	36.000,0	91.000,0	8.905,0	27.682,0	8.905,0	27.682,0	0,0	30,4	63.318,0
Energia	24.000,0	24.000,0	3.993,0	10.682,6	3.993,0	10.682,6	0,0	0,0	13.317,4
Energia Elétrica	24.000,0	24.000,0	3.993,0	10.682,6	3.993,0	10.682,6	0,0	44,5	13.317,4
Encargos especiais	7.200.000,0	7.200.000,0	0,0	7.200.000,0	1.311.881,0	2.940.294,9	1,6	0,0	4.259.705,1
Serviço de Dívida Interna	7.200.000,0	7.200.000,0	0,0	7.200.000,0	1.311.881,0	2.940.294,9	1,6	40,8	4.259.705,1
TOTAL (II)	18.768.473,0	21.548.473,0	1.179.892,2	16.573.912,4	3.657.977,4	10.057.987,8	100,0	45,7	11.490.485,2
TOTAL (III) = (I + II)	579.099.688,0	613.690.914,1	74.018.027,3	347.339.156,6	87.803.675,6	186.800.620,5	100,0	39,4	426.890.093,5

Fonte :

FONTE:
Luciano Lopes Solim
Subsecretário de Gestão

Data de Emissão: 15/10/2012 16:42h

Anexo II do RREO

SIGFIS - Versão 2012
Coord. de Gestão Contábil
CNPJ 109849-0

MAJ 88232

Secretaria Municipal de Planejamento
Secretaria Municipal de Gestão
Secretaria Municipal de Meio Ambiente
Secretaria Municipal de Saúde
Secretaria Municipal de Trabalho e Assistência Social
Secretaria Municipal de Educação
Secretaria Municipal de Cultura
Secretaria Municipal de Gestão Ambiental
Secretaria Municipal de Ciência e Tecnologia
Secretaria Municipal de Comércio e Serviços
Secretaria Municipal de Energia

MUNICÍPIO DE SÃO JOÃO DE MERITI
RELATÓRIO RESUMIDO DA EXECUÇÃO ORÇAMENTÁRIA
DEMONSTRATIVO DA RECEITA CORRENTE LÍQUIDA
ORÇAMENTOS FISCAL E DA SEGURIDADE SOCIAL
PERÍODO DE REFERÊNCIA : 3º Bimestre / 2012

LRF, art 53, inciso I - Anexo III

R\$1,00

ESPECIFICAÇÃO	EVOLUÇÃO DA RECEITA REALIZADA NOS ÚLTIMOS 12 MESES												TOTAL ULT - 12 M.	PREVISÃO ATUALIZADA
	JUL/2011	AGO/2011	SET/2011	OUT/2011	NOV/2011	DEZ/2011	JAN/2012	FEV/2012	MAR/2012	ABR/2012	MAY/2012	JUN/2012		
RECEITAS CORRENTES (I)	30.496.973,2	29.857.798,7	29.091.942,4	29.530.166,7	30.754.981,0	41.674.827,2	40.312.773,4	40.238.476,2	41.698.828,4	45.309.031,7	37.322.368,8	34.749.798,2	435.200.696,0	481.334.100,0
RECEITAS TRIBUTÁRIAS	6.490.723,3	3.832.518,4	4.198.721,3	3.594.548,0	3.401.355,3	6.280.800,4	10.234.110,0	4.155.281,3	6.481.778,9	9.582.240,8	3.280.488,9	2.169.444,9	82.747.992,4	88.602.000,0
Imposto s/ a Prop. Predial/Territorial Urbana (IPTU)	914.891,0	920.959,4	916.388,4	912.921,0	849.834,8	817.289,2	4.712.872,7	2.076.734,8	1.027.778,0	4.668.078,8	1.023.345,7	971.201,3	19.600.540,9	27.900.000,0
Impostos s/ Serviços de Qualquer Natureza (ISS)	3.218.947,8	1.812.977,7	1.836.094,2	1.743.673,1	1.731.781,7	2.662.880,7	1.507.391,8	801.063,3	1.308.699,7	1.305.788,2	1.107.640,3	2.132.438,1	21.170.584,3	48.500.000,0
Impostos s/ Transmissão de Bens Imóveis	259.098,8	97.385,5	540.063,5	89.513,0	128.708,9	234.567,5	70.454,5	49.693,8	132.843,4	80.142,9	82.264,3	82.244,1	1.018.007,8	1.500.000,0
Imposto sobre a Renda e Proventos de Qualquer Natureza	383.264,1	118.861,5	271.424,5	480.412,7	201.230,9	1.982.071,6	390.677,0	208.433,8	2.432.070,0	355.933,4	379.375,7	-252.126,4	6.991.631,6	5.650.000,0
Imposto sobre a Prop. Territorial Rural (CF, art 153, §º)	0,0	0,0	0,0	0,0	0,0	0,0	0,0	0,0	0,0	0,0	0,0	0,0	0,0	0,0
Outras Receitas Tributárias	736.851,4	892.951,3	996.132,7	458.628,9	478.832,8	844.230,3	3.832.634,9	828.445,8	1.076.184,2	3.184.337,7	689.894,1	-794.313,5	12.709.326,1	22.942.000,0
RECEITA DE CONTRIBUIÇÕES	1.006.530,3	1.729.234,0	2.906.545,3	3.076.748,3	2.897.788,1	6.094.212,5	2.652.302,7	3.852.130,5	3.634.474,0	4.094.232,8	3.200.043,8	4.344.145,3	41.454.462,1	25.018.100,0
RECEITA PATRIMONIAL	702.045,8	708.791,5	2.046.250,3	487.465,3	708.732,8	793.738,3	472.881,1	394.862,2	637.592,8	1.012.394,7	563.362,8	512.009,0	9.209.898,3	11.578.000,0
RECEITA AGROPECUÁRIA	0,0	0,0	0,0	0,0	0,0	0,0	0,0	0,0	0,0	0,0	0,0	0,0	0,0	0,0
RECEITA INDUSTRIAL	0,0	0,0	0,0	0,0	0,0	0,0	0,0	0,0	0,0	0,0	0,0	0,0	0,0	0,0
RECEITA DE SERVIÇOS	0,0	0,0	0,0	0,0	0,0	0,0	130,0	2.924.704,6	2.782.141,0	2.982.234,3	2.847.241,8	2.847.241,8	14.273.648,6	0,0
TRANSFERÊNCIAS CORRENTES	21.178.342,8	21.702.738,4	15.311.235,0	19.386.060,9	27.545.054,9	24.521.581,0	23.499.710,1	28.438.603,0	25.109.622,3	23.745.144,4	24.052.004,0	22.533.803,4	278.409.341,3	306.140.000,0
Cota-Parte do FPM AJUSTADO PELA LC 91/97 (100%)	3.009.184,8	3.104.027,8	2.478.043,5	3.257.213,2	3.441.370,6	5.787.221,1	3.748.078,7	4.535.077,8	3.080.842,1	3.881.893,2	4.341.888,3	5.704.890,6	44.399.890,7	48.000.000,0
(LC nº 87/96) ICMS Desoneração (100%)	20.848,4	20.848,4	20.848,4	20.848,4	20.848,4	20.848,4	20.793,0	20.793,0	20.793,0	20.793,0	20.793,0	20.793,0	249.098,4	293.000,0
Cota-Parte do ITR	0,0	0,0	0,0	0,0	0,0	0,0	0,0	0,0	0,0	0,0	0,0	0,0	0,0	0,0
Cota-Parte de ICMS (100%)	4.288.832,8	4.718.258,4	690.157,3	3.314.848,3	9.943.140,5	5.360.045,9	5.441.188,0	4.193.040,2	4.770.719,0	4.329.735,4	5.419.942,1	4.869.234,0	57.210.062,4	82.000.000,0
Cota-Parte do IPVA	698.013,9	465.769,0	413.798,5	239.240,4	468.295,5	383.498,8	2.700.849,0	2.000.482,0	2.201.124,9	1.364.919,2	1.242.857,8	824.549,9	12.000.946,2	17.000.000,0
Cota-Parte do IPI - Exportação (100%)	10.070,0	139.638,8	0,0	122.900,1	391.886,4	-393.126,9	98.292,1	96.124,1	218.692,2	132.690,0	291.122,0	131.345,4	1.192.186,9	1.000.000,0
Transferências do FUNDEB	4.045.690,3	4.413.291,4	4.226.188,9	4.177.622,7	4.699.846,9	4.662.151,2	4.309.203,1	5.709.419,2	4.820.867,7	4.485.409,4	5.420.008,4	4.509.312,3	58.573.661,0	71.083.000,0
Outras Transferências Correntes	8.254.206,7	9.000.039,5	7.489.230,8	7.054.910,9	8.068.690,7	9.010.982,2	9.127.217,8	8.912.803,5	9.891.410,8	8.609.794,2	7.976.661,4	6.868.522,3	104.955.336,6	119.813.000,0
OUTRAS RECEITAS CORRENTES	1.399.025,1	1.306.624,8	1.424.060,4	2.394.428,2	2.193.029,9	4.022.488,0	4.402.059,6	3.472.914,2	2.893.471,8	3.380.578,7	2.748.390,9	2.304.273,2	32.067.770,4	20.900.000,0
DEDUÇÕES (II)	2.025.377,3	2.128.242,2	1.206.173,6	2.751.468,5	4.164.527,3	2.340.533,0	3.098.284,6	4.115.612,3	5.194.738,6	5.085.735,6	5.408.714,1	5.023.312,7	42.498.710,7	28.138.100,0
Contrib. p/ o Plano da Seg. Soc. Serv.	449.709,1	438.548,4	479.804,5	1.320.457,0	1.328.120,4	400.901,0	664.052,7	1.882.338,6	3.136.609,0	3.139.751,4	3.157.468,3	3.155.168,0	19.627.801,6	1.289.100,0
Servidor	449.709,1	438.548,4	479.804,5	1.320.457,0	1.328.120,4	400.901,0	664.052,7	1.882.338,6	3.136.609,0	3.139.751,4	3.157.468,3	3.155.168,0	19.627.801,6	1.289.100,0
Compensação Financ. entre Reg. Previd.	0,0	0,0	0,0	0,0	0,0	0,0	0,0	0,0	0,0	0,0	0,0	0,0	0,0	0,0
Dedução de Receita p/ Formação do FUNDEB	1.575.671,2	1.689.701,8	730.469,1	1.431.009,5	2.836.406,9	1.893.632,0	2.335.231,6	2.183.273,6	2.058.227,6	1.945.084,2	2.251.240,8	1.868.163,8	22.831.100,2	16.850.000,0
RECEITA CORRENTE LÍQUIDA (III)	28.471.595,9	27.481.654,5	24.891.388,3	26.778.708,3	32.590.456,7	39.334.294,2	40.213.488,9	38.122.863,9	38.274.232,8	40.284.238,1	34.513.644,7	28.717.485,5	393.043.346,2	433.196.000,0

Fonte :

Nota : Receita Corrente Líquida em reais e sem arredondamento :

RCL dos últimos 12 meses R\$ 393.840.386,90

Cristiane da Silva Oliveira
Coord. do Setor de Contabilidade

SIGFIS - Versão 2012 (CRC-RJ 109849-0)

Luciano dos Santos
Subsecretário de Gestão

Sandro Matos
Prefeito

Luiz Carlos Lopes
Secretário de Controle Interno

Data de Emissão: 16/10/2012 16:42h

Anexo III do RREO

MUNICÍPIO DE SÃO JOÃO DE MERITI
RELATÓRIO RESUMIDO DA EXECUÇÃO ORÇAMENTÁRIA
DEMONSTRATIVO DAS RECEITAS E DESPESAS PREVIDENCIÁRIAS DO REGIME PRÓPRIO DOS SERVIDORES PÚBLICOS

ORÇAMENTO DA SEGURIDADE SOCIAL
PERÍODO DE REFERÊNCIA : 3º Bimestre / 2012

R\$1,00

LRF, art 53, inciso II - Anexo V

RECEITAS PREVIDENCIÁRIAS	PREVISÃO INICIAL	PREVISÃO ATUALIZADA	RECEITAS REALIZADAS		
			No Bimestre	Até 3º Bim/2012	Até 3º Bim/2011
RECEITAS PREVIDENCIÁRIAS - RPPS (EXCETO INTRA-ORÇAMENTÁRIAS) (I)	11.458.100,0	11.458.100,0	6.512.607,1	16.052.799,6	8.563.894,1
RECEITAS CORRENTES	11.458.100,0	11.458.100,0	6.512.607,1	16.052.799,6	8.563.894,1
Recursos da Contribuição do Segurado	8.289.100,0	8.289.100,0	6.312.632,2	16.205.272,1	1.665.888,1
Pessoal Civil	8.289.100,0	8.289.100,0	6.312.632,2	16.205.272,1	1.664.051,6
Contribuição do Segurado Ativo Civil	7.580.500,0	7.580.500,0	6.312.632,2	16.205.272,1	1.664.051,6
Contribuição do Segurado Inativo Civil	630.300,0	630.300,0	0,0	0,0	0,0
Contribuição do Pensionista Civil	97.300,0	97.300,0	0,0	0,0	1.000,5
Outras Receitas de Contribuições	0,0	0,0	0,0	0,0	0,0
Recursos Patrimoniais	1.450.000,0	1.450.000,0	127.042,9	430.364,2	606.827,8
Recursos Imobiliários	0,0	0,0	0,0	0,0	0,0
Recursos de Valores Mobiliários	1.450.000,0	1.450.000,0	127.042,9	430.364,2	606.827,8
Outras Receitas Patrimoniais	0,0	0,0	0,0	0,0	0,0
Recursos de Serviços	0,0	0,0	0,0	0,0	0,0
Outras Receitas Correntes	1.730.000,0	1.730.000,0	72.942,0	417.163,3	6.782.178,2
Compensação Previdenciária do RGPS para o RPPS	0,0	0,0	0,0	0,0	0,0
Demais Receitas Correntes	1.730.000,0	1.730.000,0	72.942,0	417.163,3	6.782.178,2
RECEITAS DE CAPITAL	0,0	0,0	0,0	0,0	0,0
Alienação de Bens, Direitos e Ativos	0,0	0,0	0,0	0,0	0,0
Amortização de Empréstimos	0,0	0,0	0,0	0,0	0,0
Outras Receitas de Capital	0,0	0,0	0,0	0,0	0,0
(DEDUÇÕES DA RECEITA)	0,0	0,0	0,0	0,0	0,0
RECEITAS PREVIDENCIÁRIAS - RPPS (INTRA-ORÇAMENTÁRIAS) (II)	27.239.000,0	27.239.000,0	16.519,1	2.847.640,5	5.109.536,8
TOTAL DAS RECEITAS PREVIDENCIÁRIAS - RPPS (III=I+II)	38.708.000,0	38.708.000,0	6.529.126,2	18.900.440,1	14.673.430,9

DESPESAS PREVIDENCIÁRIAS	DOTAÇÃO INICIAL	DOTAÇÃO ATUALIZADA	DESPESAS LIQUIDADAS		
			No Bimestre	Até 3º Bim/2012	Até 3º Bim/2011
DESPESAS PREVIDENCIÁRIAS - RPPS (EXCETO INTRA-ORÇAMENTÁRIAS)	41.765.600,0	41.765.600,0	13.072.058,2	14.847.790,1	15.598.207,8
ADMINISTRAÇÃO	2.306.600,0	2.306.600,0	455.997,0	1.063.566,1	662.183,2
Despesas Correntes	2.306.600,0	2.306.600,0	395.447,0	1.041.140,1	661.740,2
Despesas de Capital	62.000,0	62.000,0	40.550,0	42.446,0	449,0
PREVIDÊNCIA SOCIAL	39.397.000,0	39.397.000,0	12.636.061,2	13.784.144,0	14.716.018,8
Pessoal Civil	39.397.000,0	39.397.000,0	12.636.061,2	13.784.144,0	14.716.018,8
Aposentadorias	23.063.000,0	23.063.000,0	7.582.915,5	8.408.783,2	8.512.694,6
Fóndos	16.314.000,0	16.314.000,0	5.054.050,7	5.355.360,8	6.203.424,0
Outras Benefícios Previdenciários	20.000,0	20.000,0	0,0	0,0	0,0
Outras Despesas Previdenciárias	0,0	0,0	0,0	0,0	0,0
Compensação Previdenciária do RPPS para o RGPS	0,0	0,0	0,0	0,0	0,0
Demais despesas Previdenciárias	0,0	0,0	0,0	0,0	0,0
DESPESAS PREVIDENCIÁRIAS - RPPS (INTRA-ORÇAMENTÁRIAS) (IV)	0,0	0,0	0,0	0,0	0,0
TOTAL DAS DESPESAS PREVIDENCIÁRIAS - RPPS (V)=III+IV	41.765.600,0	41.765.600,0	13.072.058,2	14.847.790,1	15.598.207,8
RESULTADO PREVIDENCIÁRIO - RPPS (VI) = (II-V)	-3.057.600,0	-3.057.600,0	-6.542.932,0	4.052.710,0	-1.524.676,9

APORTES DE RECURSOS PARA O REGIME PRÓPRIO DE PREVIDÊNCIA SOCIAL	PREVISÃO INICIAL	PREVISÃO ATUALIZADA	RECEITAS REALIZADAS		
			No Bimestre	Até 3º Bim/2012	Até 3º Bim/2011
TOTAL DE APORTES PARA O RPPS	0,0	0,0	0,0	0,0	0,0
Plano Financeiro	0,0	0,0	0,0	0,0	0,0
Recursos para Cobertura da Insuficiência Financeira	0,0	0,0	0,0	0,0	0,0
Recursos para Formação de Reservas	0,0	0,0	0,0	0,0	0,0
Outros aportes para o RPPS	0,0	0,0	0,0	0,0	0,0
Plano Previdenciário	0,0	0,0	0,0	0,0	0,0
Recursos para Cobertura de Déficit Financeiro	0,0	0,0	0,0	0,0	0,0
Recursos para Cobertura de Déficit Atuarial	0,0	0,0	0,0	0,0	0,0
Outros aportes para o RPPS	0,0	0,0	0,0	0,0	0,0

RESERVA ORÇAMENTÁRIA DO RPPS	VALOR	PREVISÃO ORÇAMENTÁRIA
		18.598.409,9

BENS E DIREITOS DO RPPS	Maio/2012	PERÍODO DE REFERÊNCIA		
		Jun/2012	Jul/2012	Dez/2011
Caixa	0,0	0,0	0,0	0,0
Bancos Conta Movimento	2.644.710,8	2.473.187,0	1.260.889,0	1.260.889,0
Investimentos	9.707.884,2	9.436.790,5	13.123.756,0	13.123.756,0
Outros Bens e Direitos	0,0	0,0	0,0	0,0
TOTAL DE BENS E DIREITOS DO RPPS	12.352.595,0	11.908.977,5	14.384.645,0	14.473.824,2

SIGFIS - Versão 2012
Coord. de Contábil

Data de Emissão: 16/10/2012 16:42h

Anexo V do RREO

Handwritten signature and stamp:
Secretaria de Controle Interno
Nº: 87.752

Handwritten signature and stamp:
Laciara Lopes Rolim
Secretaria de Gestão

Handwritten signature and stamp:
Sua Direção

MUNICÍPIO DE SÃO JOÃO DE MERITI
RELATÓRIO RESUMIDO DA EXECUÇÃO ORÇAMENTÁRIA
DEMONSTRATIVO DAS RECEITAS E DESPESAS PREVIDENCIÁRIAS DO REGIME PRÓPRIO DOS SERVIDORES PÚBLICOS

ORÇAMENTO DA SEGURIDADE SOCIAL
PERÍODO DE REFERÊNCIA : 3º Bimestre / 2012

LRF, art 53, inciso II - Anexo V

R\$1,00

RECEITAS PREVIDENCIÁRIAS INTRA-ORÇAMENTÁRIAS - RPPS	PREVISÃO INICIAL	PREVISÃO ATUALIZADA	RECEITAS REALIZADAS		
			No Bimestre	Até 3º Bim/2012	Até 3º Bim/2011
RECEITAS CORRENTES (VII)	27.238.900,0	27.238.900,0	16.519,1	2.847.840,5	5.109.835,8
Recursos de Contribuições	27.238.900,0	27.238.900,0	16.519,1	2.847.840,5	4.621.089,8
Patronal	27.238.900,0	27.238.900,0	16.519,1	2.847.840,5	4.347.347,0
Contribuição Patronal do Servidor Ativo Civil	27.238.900,0	27.238.900,0	16.519,1	2.847.840,5	4.347.347,0
Contribuição Patronal do Servidor Inativo Civil	0,0	0,0	0,0	0,0	0,0
Contribuição Patronal do Pensionista Civil	0,0	0,0	0,0	0,0	0,0
Contribuição Previdenciária para Cobertura de Déficit Atuarial	0,0	0,0	0,0	0,0	0,0
Contribuição Previdenciária em Regime de Débitos e Parcelamentos	0,0	0,0	0,0	0,0	275.742,7
Recursos Patrimoniais	0,0	0,0	0,0	0,0	0,0
Outras Receitas Correntes	0,0	0,0	0,0	0,0	488.547,2
RECEITAS DE CAPITAL (IX)	0,0	0,0	0,0	0,0	0,0
Alienação de Bens	0,0	0,0	0,0	0,0	0,0
Amortização de Empréstimos	0,0	0,0	0,0	0,0	0,0
Outras Receitas de Capital	0,0	0,0	0,0	0,0	0,0
(DEDUÇÕES DA RECEITA (X))	0,0	0,0	0,0	0,0	0,0
TOTAL DAS RECEITAS PREVIDENCIÁRIAS INTRA-ORÇAMENTÁRIAS (XI)=(VII)-(X))	27.238.900,0	27.238.900,0	16.519,1	2.847.840,5	5.109.835,8
DESPESAS PREVIDENCIÁRIAS INTRA - ORÇAMENTÁRIAS RPPS	DOTAÇÃO INICIAL	DOTAÇÃO ATUALIZADA	DESPESAS LIQUIDADAS		
			No Bimestre	Até 3º Bim/2012	Até 3º Bim/2011
ADMINISTRAÇÃO (XII)	0,0	0,0	0,0	0,0	0,0
Despesas Correntes	0,0	0,0	0,0	0,0	0,0
Despesas de Capital	0,0	0,0	0,0	0,0	0,0
TOTAL DAS DESPESAS PREVIDENCIÁRIAS INTRA - ORÇAMENTÁRIAS (XIII)=(XII)-(XIII))	0,0	0,0	0,0	0,0	0,0

Fonte :

IMT 38232

Cristiane da Silva Oliveira
Coord. de Gestão Contábil
CRC 5.120.9849-0

Luciano Lopes no fim
Subsecretário de Gestão

Maria Sílvestre Lopes Braga
Secretária de Contabilidade
Mat. 81.792

Sandro Matos
Prefeito

MUNICÍPIO DE SÃO JOÃO DE MERITI
 RELATÓRIO RESUMIDO DA EXECUÇÃO ORÇAMENTÁRIA
 DEMONSTRATIVO DO RESULTADO NOMINAL
 ORÇAMENTOS FISCAL E DA SEGURIDADE SOCIAL
 PERÍODO DE REFERÊNCIA : 3º Bimestre / 2012

R\$1,00

URF, art 53, inciso III - Anexo VI

ESPECIFICAÇÃO	SALDO		
	Em 31/12/2011 (a)	Em 30/Abr/2012 (b)	Em 30/Jun/2012 (c)
DÍVIDA CONSOLIDADA (I)	59.630.731,5	21.289.179,5	49.876.283,4
DEDUÇÕES (II)	105.267.867,0	77.857.564,9	108.275.147,7
Disponibilidade de Caixa Bruta	156.598.234,9	167.280.791,5	195.296.633,1
Demais Haveres Financeiros	-27.464,8	-27.464,8	302.563,0
(-) Restos a Pagar Processados	51.302.903,1	89.385.761,8	67.293.948,4
DÍVIDA CONSOLIDADA LÍQUIDA (III) = (I - II)	-45.637.135,5	-56.568.385,4	-58.398.864,3
RECEITA DE PRIVATIZAÇÕES (IV)	0,0	0,0	0,0
PASSIVOS RECONHECIDOS (V)	3.157.078,6	0,0	0,0
DÍVIDA FISCAL LÍQUIDA (III + IV - V)	-48.794.214,1	-56.568.385,4	-58.398.864,3
RESULTADO NOMINAL	PERÍODO DE REFERÊNCIA		
	No Bimestre (c - b)	Jan/2012 até Jun/2012 (c - a)	
VALOR	-1.828.478,9	-9.602.650,2	

DISCRIMINAÇÃO DA META FISCAL

Valor

META DE RESULTADO NOMINAL FIXADA NO ANEXO DE METAS FISCAIS DA LDO P/ O EXERCÍCIO DE REFERÊNCIA	-8.987.176,0
--	--------------

REGIME PREVIDENCIÁRIO

ESPECIFICAÇÃO	SALDO		
	Em 31/12/2011	Em 30/Abr/2012	Em 30/Jun/2012
DÍVIDA CONSOLIDADA PREVIDENCIÁRIA (VI)	400.148.457,6	0,0	0,0
Passivo Atuarial	400.148.457,6	0,0	0,0
Demais Dívidas	0,0	0,0	0,0
Deduções (VII)	11.644.186,0	21.605.753,9	27.006.166,3
Ativo Disponível	1.280.028,0	14.820.440,0	20.472.612,0
Investimentos do RPPS	13.193.796,2	9.687.550,1	9.436.790,5
Haveres Financeiros	0,0	0,0	0,0
(-) Restos a Pagar Processados	2.629.638,2	2.902.236,2	2.902.236,2
DÍVIDA CONSOLIDADA LÍQUIDA PREVIDENCIÁRIA (VIII) = (VI - VII)	487.504.271,6	-21.605.753,9	-27.006.166,3
PASSIVOS RECONHECIDOS (IX)	0,0	0,0	0,0
DÍVIDA FISCAL LÍQUIDA PREVIDENCIÁRIA (VIII - IX)	487.504.271,6	-21.605.753,9	-27.006.166,3

AJUSTE DA DÍVIDA CONSOLIDADA

ESPECIFICAÇÃO	SALDO		
	Em 31/12/2011 (a)	Em 30/Abr/2012 (b)	Em 30/Jun/2012 (c)
Dívida Consolidada Ajustada (X)	59.630.731,5	21.289.179,5	49.876.283,4
Deduções (II)	105.267.867,0	77.857.564,9	108.275.147,7
Dívida Consolidada Líquida (XI) = (X - II)	-45.637.135,5	-56.568.385,4	-58.398.864,3
Receita de Privatizações (IV)	0,0	0,0	0,0
Passivos Reconhecidos (V)	3.157.078,6	0,0	0,0
DÍVIDA FISCAL LÍQUIDA (XI + IV - V)	-48.794.214,1	-56.568.385,4	-58.398.864,3

RESULTADO NOMINAL AJUSTADO

RESULTADO NOMINAL	PERÍODO DE REFERÊNCIA	
	No Bimestre (c - b)	Jan/2012 até Jun/2012 (c - a)
VALOR	-1.828.478,9	-9.602.650,2

Fonte:

Luciano Lopes Netto
 Subsecretário de Gestão

Carla Regina
 Secretária de Gestão

Sandro Matos
 Prefeito

Anexo VI do RREO

MUNICÍPIO DE SÃO JOÃO DE MERITI
RELATÓRIO RESUMIDO DA EXECUÇÃO ORÇAMENTÁRIA
DEMONSTRATIVO DO RESULTADO PRIMÁRIO
ORÇAMENTOS FISCAL E DA SEGURIDADE SOCIAL
PERÍODO DE REFERÊNCIA : 3º Bimestre / 2012

LRP, art 53, inciso III - Anexo VII

R\$1,00

RECEITAS PRIMÁRIAS	PREVISÃO ATUALIZADA	RECEITAS REALIZADAS		
		No Bimestre	Jan a Jun/2012	Jan a Jun/2011
RECEITAS PRIMÁRIAS CORRENTES (II)	457.146.000,0	66.665.662,1	229.026.436,0	193.788.997,0
Receitas Tributárias	98.892.000,0	5.449.931,8	35.853.321,5	35.728.601,7
Imposto s/ a Prop. Predial/Territorial Urbana (IPTU)	27.900.000,0	1.994.545,4	14.877.690,1	13.099.668,0
Impostos e/ Serviços de Qualquer Natureza (ISS)	40.500.000,0	3.240.048,2	8.224.549,3	11.045.042,5
Imposto s/ Transmissão de Bens Imóveis (ITBI)	1.500.000,0	174.508,3	526.642,9	481.894,6
Imposto de Renda Retido na Fonte (IRRF)	5.890.000,0	118.249,3	3.524.288,3	2.772.993,8
Outras Receitas Tributárias	22.942.000,0	-77.419,4	8.699.172,9	7.529.302,6
Receita de Contribuição	52.269.000,0	7.590.767,4	25.334.889,5	19.481.313,8
Receita Previdenciária	35.529.000,0	6.329.141,3	18.052.912,6	6.013.235,1
Outras Receitas de Contribuições	16.730.000,0	1.261.566,1	7.282.076,9	13.468.078,7
Receita Patrimonial Líquida	0,0	862,6	862,6	0,0
Receita Patrimonial	11.578.000,0	1.075.452,2	3.593.153,4	5.992.312,3
(-)Aplicações Financeiras	11.578.000,0	1.074.589,6	3.592.290,8	5.992.312,3
Transferências Correntes*	285.296.000,0	43.067.122,8	134.297.363,7	126.023.630,3
Cota Parte FPM (80%)	39.000.000,0	6.437.184,0	18.634.032,1	18.844.998,7
Cota Parte ICMS (80%)	42.000.000,0	8.052.332,9	23.051.798,2	22.080.004,8
L.C. Nº 87/96 - ICMS Desoneração (80%)	300.000,0	33.204,9	99.614,5	100.186,6
Convênios	2.252.000,0	169.705,1	2.452.029,8	5.092.087,5
Outras Transferências Correntes	201.044.000,0	28.367.695,9	90.059.917,1	81.952.252,9
Demais Receitas Correntes	29.999.000,0	10.777.057,5	33.539.879,7	12.555.551,2
Dívida Ativa	17.999.000,0	2.257.544,0	9.758.297,6	11.771.631,6
Diversas Receitas Correntes	3.000.000,0	8.509.513,5	23.781.591,1	793.919,6
RECEITAS DE CAPITAL (III)	11.139.000,0	5.905.705,2	5.123.999,6	1.187.500,0
Operações de Crédito (III)	11.075.000,0	0,0	0,0	0,0
Amortização de Empréstimos (IV)	0,0	0,0	0,0	0,0
Alienação de Ativos (V)	0,0	0,0	0,0	0,0
Transferências de Capital	64.000,0	5.905.705,2	5.123.999,6	1.187.500,0
Convênios	64.000,0	5.905.705,2	5.123.999,6	1.187.500,0
Outras Transferências de Capital	0,0	0,0	0,0	0,0
Outras Receitas de Capital	0,0	0,0	0,0	0,0
RECEITAS PRIMÁRIAS DE CAPITAL (VI) = (III-IIIIV-V)	64.000,0	5.905.705,2	5.123.999,6	1.187.500,0
RECEITA PRIMÁRIA TOTAL (VII) = (II + VI)	457.210.000,0	72.791.367,3	237.150.435,6	194.976.497,0

DESPEAS PRIMÁRIAS	DOTAÇÃO ATUALIZADA	DESPEAS LIQUIDADAS		
		No Bimestre	Jan a Jun/2012	Jan a Jun/2011
DESPEAS CORRENTES (VIII)	488.672.071,2	72.365.394,1	184.631.105,0	143.457.700,1
Pessoal e Encargos Sociais	239.321.375,0	44.305.066,6	112.544.020,0	102.590.662,3
Juros e Encargos da Dívida (IX)	1.860.000,0	0,0	0,0	0,0
Outras Despesas Correntes	227.490.696,2	28.060.327,5	52.086.485,1	40.877.037,8
DESPEAS PRIMÁRIAS CORRENTES (X) = (VIII - IX)	486.812.071,2	72.365.394,1	184.631.105,0	143.457.700,1
DESPEAS DE CAPITAL (XII)	128.122.442,8	15.639.281,5	22.189.715,5	8.745.125,3
Investimentos	114.950.441,8	13.186.727,2	16.814.132,0	3.921.470,0
Inversões Financeiras	102.001,0	0,0	0,0	754.147,0
Concessão de Empréstimos (XIII)	0,0	0,0	0,0	0,0
Aquisição de Título de Capital já Integralizado (XIII)	0,0	0,0	0,0	0,0
Demais Inversões Financeiras	102.001,0	0,0	0,0	754.147,0
Amortização da Dívida (XIV)	13.070.000,0	2.452.554,3	5.355.583,6	4.059.508,3
DESPEAS PRIMÁRIAS DE CAPITAL (XV) = (XII-XIII-XIV)	115.052.442,8	13.186.727,2	16.814.131,9	4.875.817,0
RESERVA DE CONTINGÊNCIA (XVI)	300.000,0	0,0	0,0	0,0
RESERVA ORÇAMENTÁRIA DO RPPS (XVII)	16.566.400,0	0,0	0,0	0,0
DESPESA PRIMÁRIA TOTAL (XVIII) = (X+XV+XVI+XVII)	599.930.914,0	85.551.121,3	191.445.236,9	148.333.317,1
RESULTADO PRIMÁRIO (VI - XVIII)	-141.720.914,0	-12.763.734,0	55.795.179,9	46.643.179,9
SALDO DE EXERCÍCIOS ANTERIORES			0,0	

DISCRIMINAÇÃO DA META FISCAL	VALOR CORRENTE
META DE RESULTADO PRIMÁRIO FIXADA NO ANEXO DE METAS FISCAIS DA LDO P/ EXERCÍCIO DE REFERÊNCIA	1.999.200,0

Fonte:

Nota: *Para efeito deste Demonstrativo, o montante das Transferências Correntes corresponde, dentre outras receitas, ao total das Transferências Intergovernamentais, excluídas as Deduções da Receita Corrente para Formação do FUNDEF.

Cristiane da Silva Oliveira
Coord. de Gestão Contábil
CRC- RJ 009349-0

Luciano de Azevedo
Subsecretário de Gestão

Sandro Matos
Secretário de Gestão Financeira
Município de São João de Meriti
Mat. 10000000

MUNICÍPIO DE SÃO JOÃO DE MERITI
RELATÓRIO RESUMIDO DA EXECUÇÃO ORÇAMENTÁRIA
DEMONSTRATIVO DOS RESTOS A PAGAR POR PODER E ÓRGÃO
ORÇAMENTOS FISCAL E DA SEGURIDADE SOCIAL
PERÍODO DE REFERÊNCIA : 3º Bimestre / 2012

LRP, art 53, inciso V - Anexo IX

R\$1,00

PODER/ÓRGÃO	RP PROCESSADOS						RP NÃO-PROCESSADOS					
	Inscritos		Fonte	Canc.	Pagos	Saldo	Exerc. Ant.	Inscritos 2011	Fonte	Canc.	Pagos	Saldo
	Exerc. Ant.	2011										
RESTOS A PAGAR (EXCETO INTRA-ORÇAMENTARI)												
EXECUTIVO												
PREFEITURA SÃO JOAO DE MERITI	18.636.987,8	24.900.000,0	00	18,1	11.610.609,7	21.028.427,8	6.681.897,6	96.820.004,0	00	25.782,1	5.052.220,4	17.289.699,1
	0,0	0,0	03	0,0	0,0	0,0	0,0	0,0	03	0,0	0,0	0,0
	2.724.000,0	1.377.262,1	04	0,0	894.294,0	3.107.698,4	4.459.262,5	6.683.188,3	04	0,0	3.049.970,0	7.502.537,8
	0,0	0,0	05	0,0	0,0	0,0	0,0	0,0	05	0,0	0,0	0,0
	0,0	10.507.808,8	12	0,0	2.326.947,6	8.291.961,2	531.640,5	4.424.734,1	12	0,0	1.870.278,2	3.085.996,3
	0,0	0,0	18	0,0	0,0	0,0	0,0	0,0	18	0,0	0,0	0,0
	0,0	0,0	99	0,0	0,0	0,0	0,0	0,0	99	0,0	0,0	0,0
FUNDO MUN SAÚDE SÃO JOÃO DE MERITI	4.051.133,5	10.049.325,0	00	0,0	7.186.358,6	7.714.190,0	684.268,1	12.428.243,2	00	0,0	2.392.855,6	11.018.697,5
	700,0	0,0	12	0,0	0,0	700,0	0,0	0,0	12	0,0	0,0	0,0
	0,0	0,0	13	0,0	0,0	0,0	0,0	159.330,0	13	0,0	0,0	159.330,0
	11.147.299,0	8.407.672,8	16	0,0	7.119.040,6	12.438.131,3	1.390.636,7	7.118.505,5	16	0,0	11.675.081,8	-3.165.898,8
	38.290,1	0,0	99	0,0	0,0	38.290,1	0,0	0,0	99	0,0	0,0	0,0
INSTITUTO PREV SERV PÚBL SÃO JOÃO ME	0,0	0,0	00	0,0	0,0	0,0	0,0	0,0	00	0,0	0,0	0,0
	2.629.636,2	0,0	19	0,0	0,0	2.629.636,2	299.074,7	0,0	19	0,0	0,0	299.074,7
	0,0	55.791,5	98	0,0	0,0	55.791,5	0,0	596.130,4	98	0,0	0,0	596.130,4
	0,0	16.906,5	99	0,0	0,0	16.906,5	0,0	1.157.449,6	99	0,0	0,0	1.157.449,6
FUNDO MUN DESENV ENS FUND SÃO JOAC	92.137,9	3.903.272,4	00	0,0	1.048.235,0	2.949.115,1	9.175.622,7	2.847.658,6	00	0,0	1.674.243,3	10.349.137,9
	148.700,9	172.784,9	00	0,0	172.784,9	144.700,9	8.939.662,1	7.628.962,0	05	0,0	9.188.979,8	4.901.534,2
	13.154,9	0,0	14	0,0	0,0	13.154,9	4.578.664,6	0,0	14	0,0	0,0	4.578.664,6
	4.871.673,1	9.298.441,3	15	0,0	3.873.744,0	10.296.370,4	1.575.478,6	148.490,3	15	0,0	5.251.967,6	-3.536.960,7
	214.623,6	157.173,8	18	0,0	152.603,0	218.684,3	-118.178,6	217.708,8	18	0,0	489.400,3	-299.673,3
FUNDO MUN DIR ORÇANÇ ADOLE S JOÃO M	0,0	0,0	00	0,0	0,0	0,0	0,0	90.108,0	00	0,0	62.698,0	10.150,0
	0,0	0,0	99	0,0	0,0	0,0	0,0	0,0	99	0,0	0,0	0,0
FUNDO ESP CONS AMB DESENV SUST SÃO J	12.338,1	790.473,7	00	476,0	289.183,0	488.139,8	177.219,7	300.754,1	00	0,0	265.038,0	192.315,8
	0,0	0,0	12	0,0	0,0	0,0	1.199.994,4	0,0	12	0,0	269.840,0	897.324,4
FUNDO MUN ASSIST SOCIAL SÃO JOAO ME	137.104,4	1.938.980,7	00	700,0	259.920,4	1.295.464,7	39.392,4	0,0	00	0,0	104.027,9	-64.635,5
	77.600,7	101.780,4	12	0,0	292,9	178.989,1	1.600,9	0,0	12	0,0	27.490,9	-28.877,0
	0,0	0,0	99	0,0	0,0	0,0	0,0	0,0	99	0,0	0,0	0,0
FUNDO EUM PÚBLICA SÃO JOÃO DE MERI	301.511,1	4.391.366,8	00	0,0	1.730.564,7	2.962.313,2	1.603.734,7	2.161.614,0	00	0,0	172.926,2	3.612.420,5
	0,0	0,0	04	0,0	0,0	0,0	0,0	0,0	04	0,0	0,0	0,0
	0,0	0,0	18	0,0	0,0	0,0	118.178,6	0,0	18	0,0	0,0	118.178,6
	0,0	0,0	99	0,0	0,0	0,0	0,0	0,0	99	0,0	0,0	0,0
LEGISLATIVO												
CAMARA SÃO JOAO DE MERITI	0,0	0,0	00	0,0	0,0	0,0	3.422,6	0,0	00	0,0	0,0	3.422,6
	90.019,0	0,0	19	0,0	0,0	90.019,0	36.297,6	297.678,3	19	0,0	0,0	294.172,9
	0,0	0,0	32	0,0	110.768,9	-110.768,9	0,0	0,0	32	0,0	147.108,4	-147.108,4
	0,0	0,0	99	0,0	0,0	0,0	0,0	0,0	99	0,0	0,0	0,0
TOTAL (II)	48.160.497,9	75.624.328,2			1.183,1	37.323.745,8	84.568.797,7	98.144.869,6		26.782,1	42.352.593,6	58.836.924,6
RESTOS A PAGAR (INTRA-ORÇAMENTARIOS) (II)												

Handwritten signature
Mário Galvão Gomes Pereira
Secretário de Contas Municipais
Matr. 07.782

Handwritten signature
Subsecretário de Gestão
Data de Emissão: 16/10/2012 16:43h

Handwritten signature
Sandro Matos
Prefeito

SECTORA A PAGAR (ENTRADA-ORÇAMENTÁRIAS) (R)												
EXECUTIVO												
PREFEITURA SÃO JOÃO DE MERITI	191.794,7	3.900.114,2	00	0,0	274.321,2	2.486.517,7	157.570,9	448.899,0	00	0,0	900.700,0	-202.827,1
	0,0	0,0	04	0,0	0,0	0,0	0,0	0,0	04	0,0	0,0	0,0
	0,0	0,0	12	0,0	0,0	0,0	0,0	0,0	12	0,0	0,0	0,0
	0,0	0,0	15	0,0	255.653,3	-255.653,3	0,0	0,0	15	0,0	0,0	0,0
FUNDO MUN SAÚDE SÃO JOÃO DE MERITI	0,0	278.523,0	00	0,0	416.523,2	-138.000,2	0,0	0,0	00	0,0	0,0	0,0
FUNDO MUN DESENV ENS FUND SÃO JOAC	0,0	28.900,3	00	0,0	6.130,9	22.769,4	0,0	43.238,6	00	0,0	208.000,0	-158.871,4
	371.358,0	238.530,0	15	0,0	694.896,3	-387.107,3	392,8	0,0	15	0,0	375.994,0	-375.601,2
FUNDO ESP CONS AMB DESENV SUST SJ M	0,0	29.447,0	00	0,0	11.979,5	17.467,5	0,0	0,0	00	0,0	0,0	0,0
FUNDO MUN ASSET SOCIAL SÃO JOAO ME	0,0	8.158,9	00	0,0	0,0	8.158,9	0,0	258.452,5	00	0,0	0,0	258.452,5
	0,0	0,0	12	0,0	0,0	0,0	0,0	100.802,8	12	0,0	0,0	100.802,8
FUNDO ILM. PÚBLICA SÃO JOÃO DE MERI	0,0	0,0	00	0,0	0,0	0,0	-441.062,4	0,0	00	0,0	0,0	-441.062,4
TOTAL (II)	503.152,7	4.190.671,4		0,0	1.959.873,4	2.754.150,7	-203.098,7	648.548,0		0,0	1.889.797,0	-996.306,8
TOTAL (I + II)	45.603.560,6	79.845.500,1		1.183,7	30.183.419,2	27.293.940,4	37.961.870,9	63.917.170,8		24.702,1	43.912.300,6	67.849.617,8

Fonte :

Legenda:

Fonte de Recursos

- 00 - ORDINÁRIOS
- 01 - Contribuição de Intervenção do Domínio Econômico - CIDE
- 02 - Contribuição para o Custeio dos Serviços de Iluminação Pública - COSIP
- 03 - Royalties - Lei 9478/97
- 04 - Royalties 5% - Lei 7990/89
- 05 - SALÁRIO EDUCAÇÃO
- 08 - Operações de Crédito Internas para Programas de Educação Básica
- 09 - Operações de Crédito Internas para Programas de Saúde
- 10 - DIRETAM. ARRECADADO (Administração Indireta exceto RPPS)
- 11 - Operações de Crédito Internas (outros Programas)
- 12 - Convênios
- 13 - Convênios Saúde
- 14 - Convênios Educação
- 15 - Transferências do FUNDEB
- 16 - S.U.S.
- 17 - FNAS
- 18 - Transferências de Recursos do FNDE (que não salário educação)
- 19 - REGIME PRÓPRIO (RPPS) recursos ordinários
- 20 - Transferências do Sistema Único de Saúde
- 21 - CONSORCIO SAÚDE
- 22 - Outras Transferências Vinculadas a Programas de Saúde (que não SUS)
- 27 - REGIME PRÓPRIO (RPPS) - Alienação de Bens
- 28 - Alienação de Bens destinados a Programas de Educação Básica
- 29 - Alienação de Bens destinados a Programas de Saúde
- 30 - Alienação de Bens destinados a outros Programas
- 31 - Operações de Crédito Externas
- 32 - REGIME PRÓPRIO (RPPS) - Diretamente Arrecadado
- 41 - Operações de Crédito Internas (empréstimos não específicos)
- 97 - CONSERV. AMBIENTAL
- 98 - Diversas - recursos vinculados
- 99 - Diversas - recursos não vinculados

[Assinatura]
Márcia Edmarci Lopes Martins
Secretária de Contabilidade
Mat. 87.782

[Assinatura]
Luciano Lopes Netto
Subsecretário de Gestão

[Assinatura]
Sandro Matos
Prefeito

[Assinatura]
Cristiane da Silva Oliveira
Coord. de Gestão Contábil
CRC-RJ 109649-0

MUNICÍPIO DE SÃO JOÃO DE MERITI
RELATÓRIO RESUMIDO DA EXECUÇÃO ORÇAMENTÁRIA
DEMONSTRATIVO DAS RECEITAS E DESPESAS COM MANUTENÇÃO E DESENVOLVIMENTO DO ENSINO

ORÇAMENTOS FISCAL E DA SEGURIDADE SOCIAL
PERÍODO DE REFERÊNCIA : 3º Bimestre / 2012

R\$1,00

LEI 9.394/96, art 72 - Anexo X

RECEITA RESULTANTE DE IMPOSTOS (caput do art. 212 da Constituição)	PREVISÃO INICIAL	PREVISÃO ATUALIZADA (R)	RECEITAS REALIZADAS		
			No Bimestre (R)	Até 3º Bim/2012	% (R%)
1-RECEITAS DE IMPOSTOS	93.600.000,0	93.600.000,0	7.707.888,7	36.735.021,2	8,23
1.1-Receita Resultante do Imposto sobre a Propriedade Predial e Territorial Urbana - IPTU	44.850.000,0	44.850.000,0	4.077.800,4	23.423.412,5	9,09
Imposto sobre a Propriedade Predial e Territorial Urbana - IPTU	27.900.000,0	27.900.000,0	1.994.545,4	14.877.690,1	7,15
Multas, Juros de Mora e Outros Encargos do IPTU	350.000,0	350.000,0	0,0	0,0	0,00
Dívida Ativa do IPTU	16.300.000,0	16.300.000,0	2.083.253,0	8.545.722,4	12,78
Multas, Juros de Mora, Atualização Monetária e Outros Encargos da Dívida Ativa do IPTU	300.000,0	300.000,0	0,0	0,0	0,00
(-) Deduções da Receita do IPTU	0,0	0,0	0,0	0,0	0,00
1.2-Receita Resultante do Imposto sobre Transmissão Inter Vivos - ITBI	1.650.000,0	1.650.000,0	174.508,3	528.642,9	10,58
Imposto sobre Transmissão Inter Vivos - ITBI	1.500.000,0	1.500.000,0	174.508,3	528.642,9	11,63
Multas, Juros de Mora e Outros Encargos do ITBI	0,0	0,0	0,0	0,0	0,00
Dívida Ativa do ITBI	150.000,0	150.000,0	0,0	0,0	0,00
Multas, Juros de Mora, Atualização Monetária e Outros Encargos da Dívida Ativa do ITBI	0,0	0,0	0,0	0,0	0,00
(-) Deduções da Receita do ITBI	0,0	0,0	0,0	0,0	0,00
1.3-Receita Resultante do Imposto sobre Serviços de Qualquer Natureza - ISS	41.250.000,0	41.250.000,0	3.337.320,7	9.258.698,5	8,09
Imposto sobre Serviços de Qualquer Natureza - ISS	40.500.000,0	40.500.000,0	3.240.048,2	8.224.549,3	8,00
Multas, Juros de Mora e Outros Encargos do ISS	300.000,0	300.000,0	0,0	0,0	0,00
Dívida Ativa do ISS	350.000,0	350.000,0	97.272,5	1.034.150,2	27,78
Multas, Juros de Mora, Atualização Monetária e Outros Encargos da Dívida Ativa do ISS	100.000,0	100.000,0	0,0	0,0	0,00
(-) Deduções da Receita do ISS	0,0	0,0	0,0	0,0	0,00
1.4-Receita Resultante do Imposto sobre Imposto de Renda Retido na Fonte - IRRF	5.850.000,0	5.850.000,0	118.249,3	3.524.266,3	2,02
Imposto de Renda Retido na Fonte - IRRF	5.850.000,0	5.850.000,0	118.249,3	3.524.266,3	2,02
Multas, Juros de Mora e Outros Encargos do IRRF	0,0	0,0	0,0	0,0	0,00
Dívida Ativa do IRRF	0,0	0,0	0,0	0,0	0,00
Multas, Juros de Mora, Atualização Monetária e Outros Encargos da Dívida Ativa do IRRF	0,0	0,0	0,0	0,0	0,00
(-) Deduções da Receita do IRRF	0,0	0,0	0,0	0,0	0,00
1.5-Receita Resultante do Imposto Territorial Rural - ITR (CF, art 159, §4º, III)	0,0	0,0	0,0	0,0	0,00
ITR	0,0	0,0	0,0	0,0	0,00
Multas, Juros de Mora e Outros Encargos do ITR	0,0	0,0	0,0	0,0	0,00
Dívida Ativa do ITR	0,0	0,0	0,0	0,0	0,00
Multas, Juros de Mora, Atualização Monetária e Outros Encargos da Dívida Ativa do ITR	0,0	0,0	0,0	0,0	0,00
(-) Deduções da Receita do ITR	0,0	0,0	0,0	0,0	0,00
2-RECEITAS DE TRANSFERÊNCIAS CONSTITUCIONAIS E LEGAIS	120.250.000,0	120.250.000,0	20.597.023,2	63.410.618,3	17,13
2.1-Cota-Parte FPM	48.000.000,0	48.000.000,0	8.046.479,9	23.292.538,7	16,76
2.1.1-Parcela referente à CF art. 159, I, alínea b	48.000.000,0	48.000.000,0	8.046.479,9	23.292.538,7	16,76
2.1.2-Parcela referente à CF art. 159, I, alínea d	0,0	0,0	0,0	0,0	0,00
2.2-Cota-Parte ICMS	52.000.000,0	52.000.000,0	10.079.158,1	28.814.745,2	19,38
2.3-ICMS-Desoneração - L.C. nº97/1996	250.000,0	250.000,0	41.506,1	124.518,2	16,60
2.4-Cota-Parte IP-Esportação	3.000.000,0	3.000.000,0	382.487,4	838.035,9	12,08
2.5-Cota-Parte ITR	0,0	0,0	0,0	0,0	0,00
2.6-Cota-Parte IPVA	17.000.000,0	17.000.000,0	2.067.403,7	10.340.780,3	12,16
2.7-Cota-Parte IOP-Óleo	0,0	0,0	0,0	0,0	0,00
3-TOTAL DA RECEITA BRUTA DE IMPOSTOS (1 + 2)	213.850.000,0	213.850.000,0	28.904.803,9	100.145.640,5	13,23

[Assinatura]
Marta Salazar Lopes Rezende
Secretaria de Controle Interno
Mat. 07.762

[Assinatura]
Luciana Lopes da Silva
Subsecretária de Gestão

[Assinatura]
Sandro Matos
Prefeito

[Assinatura]
MAT 88 232
Cristiane da Silva Oliveira
Coord. de Serviço Contábil
CRC-RJ 109849-0

Data de Emissão: 16/10/2012 16:43h

Anexo X do RREO

MUNICÍPIO DE SÃO JOÃO DE MERITI
RELATÓRIO RESUMIDO DA EXECUÇÃO ORÇAMENTÁRIA
DEMONSTRATIVO DAS RECEITAS E DESPESAS COM MANUTENÇÃO E DESENVOLVIMENTO DO ENSINO
DEMONSTRATIVO DAS RECEITAS E DESPESAS COM MANUTENÇÃO E DESENVOLVIMENTO DO ENSINO
ORÇAMENTOS FISCAL E DA SEGURIDADE SOCIAL
PERÍODO DE REFERÊNCIA : 3º Bimestre / 2012

LEI 9.394/96, art 72 - Anexo X

R\$1,00

RECEITAS ADICIONAIS PARA FINANCIAMENTO DO ENSINO	PREVISÃO INICIAL	PREVISÃO ATUALIZADA (a)	RECEITAS REALIZADAS		
			No Bimestre (b)	<Período Atual>	% (b/a)
4-RECEITA DA AJUD. FINANC. DE OUTROS RECURSOS DE IMPOSTOS VINC. AO ENSINO	1.000.000,0	1.000.000,0	137.902,9	394.854,3	13,79
5-TRANSFERÊNCIAS DE CONVÊNIOS DESTINADAS A PROGRAMAS DE EDUCAÇÃO	16.477.000,0	16.477.000,0	1.744.123,8	5.824.389,8	10,59
5.1-Transferências de Salário-Educação	10.000.000,0	10.000.000,0	1.507.127,0	4.999.420,5	15,07
5.2-Outras Transferências do FNDE	6.077.000,0	6.077.000,0	162.290,7	680.762,1	2,67
5.3-Aplicação Financeira dos Recursos do FNDE	400.000,0	400.000,0	74.706,1	154.187,0	18,68
6-RECEITA DE TRANSFERÊNCIAS DE CONVÊNIOS	0,0	0,0	0,0	0,0	0,00
6.1- Transferências de Convênios	0,0	0,0	0,0	0,0	0,00
6.2-Aplicação Financeira dos Recursos de Convênios	0,0	0,0	0,0	0,0	0,00
7-RECEITA DE OPERAÇÕES DE CRÉDITO	823.000,0	823.000,0	0,0	0,0	0,00
8-OUTRAS RECEITAS PARA FINANCIAMENTO DO ENSINO	0,0	0,0	0,0	0,0	0,00
9-TOTAL RECEITAS ADICIONAIS PARA FINANCIAMENTO DO ENSINO (4 + 5 + 6 + 7 + 8)	18.400.000,0	18.400.000,0	1.882.026,7	6.219.253,9	15,23

FUNDEB

RECEITAS DO FUNDEB	PREVISÃO INICIAL	PREVISÃO ATUALIZADA (a)	RECEITAS REALIZADAS		
			No Bimestre (b)	Até 3º Bim/2012	% (b/a)
10-RECEITAS DESTINADAS AO FUNDEB	19.850.000,0	19.850.000,0	4.119.404,6	12.002.123,3	20,75
10.1-Cota-Parte FPM Destinada ao FUNDEB - (20% de 2.1.1)	9.000.000,0	9.000.000,0	1.609.295,9	4.658.507,6	17,88
10.2-Cota-Parte ICMS Destinada ao FUNDEB - (20% de 2.2)	10.000.000,0	10.000.000,0	2.015.833,2	5.762.949,0	20,18
10.3-ICMS-Desoneração Destinada ao FUNDEB - (20% de 2.3)	50.000,0	50.000,0	5.901,2	24.903,7	16,60
10.4-Cota-Parte IPI-Exportação Destinada ao FUNDEB - (20% de 3.4)	480.000,0	480.000,0	72.480,5	167.607,2	15,10
10.5-Cota-Parte ITR Destinada ao FUNDEB - (25% de 2.5)	0,0	0,0	0,0	0,0	0,00
10.6-Cota-Parte IPVA Destinada ao FUNDEB - (20% de 2.6)	320.000,0	320.000,0	413.480,8	2.068.156,0	129,21
11-RECEITAS RECEBIDAS DO FUNDEB	71.683.000,0	71.683.000,0	9.591.888,5	29.602.820,4	13,94
11.1-Transferências de Recursos do FUNDEB	71.083.000,0	71.083.000,0	9.525.320,5	29.364.510,1	13,98
11.2-Complementação da União ao FUNDEB	0,0	0,0	0,0	0,0	0,00
11.3-Receita de Aplicação Financeira dos Recursos FUNDEB	600.000,0	600.000,0	66.568,0	238.310,3	10,93
12-RESULTADO LÍQUIDO DAS TRANSFERÊNCIAS DO FUNDEB (11.1 - 10)	51.233.000,0	51.233.000,0	5.406.916,0	18.682.386,8	11,83

[12] RESULTADO LÍQUIDO DA TRANSFERÊNCIA (11 > 10) = ACRÉSCIMO RESULTANTE DAS TRANSFERÊNCIAS DO FUNDEB

[13] RESULTADO LÍQUIDO DA TRANSFERÊNCIA (11 > 10) = DECRÉSCIMO RESULTANTE DAS TRANSFERÊNCIAS DO FUNDEB

DESPESAS DO FUNDEB	DOTAÇÃO INICIAL	DOTAÇÃO ATUALIZADA (d)	DESPESAS LIQUIDADAS		
			No Bimestre	Até o Bimestre (e)	% (e)-total/100
13-PAGAMENTO DOS PROFESSORES DO MAGISTÉRIO	55.700.000,0	55.700.000,0	9.455.535,8	23.543.532,9	42,99
13.1-Com Educação Infantil	9.900.000,0	9.900.000,0	1.732.933,5	4.536.620,9	45,82
13.2-Com Ensino Fundamental	45.800.000,0	45.800.000,0	7.783.002,3	19.406.912,0	42,57
14-OUTRAS DESPESAS	15.983.000,0	15.983.000,0	1.865.940,1	6.896.240,1	43,18
14.1-Com Educação Infantil	7.033.000,0	6.101.000,0	481.845,3	1.519.299,1	24,99
14.2-Com Ensino Fundamental	8.950.000,0	9.882.000,0	1.384.094,8	5.376.941,0	54,41
15-TOTAL DAS DESPESAS DO FUNDEB (13+14)	71.683.000,0	71.683.000,0	11.321.575,9	30.439.773,0	43,02

DEDUÇÕES PARA FINS DE LIMITE DO FUNDEB PARA PAGAMENTO DOS PROFESSORES DE ENSINO

16-RESTOS A PAGAR INSCRITOS NO EXERCÍCIO SEM DISPONIBILIDADE FINANCEIRA DE RECURSOS DO FUNDEB

17-DESPESAS CUSTEADAS COM O SUPERÁVIT FINANCEIRO DO EXERCÍCIO ANTERIOR DO FUNDEB

18-TOTAL DE DEDUÇÕES CONSIDERADAS PARA FINS DE LIMITE DO FUNDEB(16+17)

19-MÍNIMO DE 60% DO FUNDEB NA REMUNERAÇÃO DO MAGISTÉRIO COM EDUCAÇÃO INFANTIL E ENSINO FUNDAMENTAL (13-18)/(11) x 100%

CONTROLE DA UTILIZAÇÃO DE RECURSOS NO EXERCÍCIO SUBSEQUENTE

20-RECURSOS RECEBIDOS DO FUNDEB EM 2012 QUE NÃO FORAM UTILIZADOS

21-DESPESAS CUSTEADAS COM O SALDO DO ITEM 20 ATÉ O PRIMEIRO TRIMESTRE DE 2013

MAI 83282
Cristiane da Silva Oliveira
Coord. de Gestão Contábil
CRC-RJ 902649-0

Luciano José Lopes Azeite
Subsecretário de Gestão

Tratado de União Política
Secretaria de Controle Interno
Nº 11.102

Sandro Matos
Prefeito

MUNICÍPIO DE SÃO JOÃO DE MERITI
RELATÓRIO RESUMIDO DA EXECUÇÃO ORÇAMENTÁRIA
DEMONSTRATIVO DAS RECEITAS E DESPESAS COM MANUTENÇÃO E DESENVOLVIMENTO DO ENSINO

ORÇAMENTOS FISCAL E DA SEGURIDADE SOCIAL
PERÍODO DE REFERÊNCIA : 3º Bimestre / 2012

R\$1,00

LEI 9.394/96, art 72 - Anexo X

MANUTENÇÃO E DESENVOLVIMENTO DO ENSINO - DESPESAS NÃO CUSTEADAS COM A RECEITA RESULTANTE DE IMPOSTOS E RECURSOS DO FUNDEB					
RECEITAS COM AÇÕES TÍPICAS DE MANUTENÇÃO E DESENVOLVIMENTO DO ENSINO	PREVISÃO INICIAL	PREVISÃO ATUALIZADA (a)	RECEITAS REALIZADAS		
			No Bimestre (b)	Até o 3º Bim/2012	% (b/a)
22-IMPOSTOS E TRANSFERÊNCIAS DESTINADAS À MDE (25% DE 2)	53.482.500,0	53.482.500,0	7.076.227,5	23.038.410,1	46,83
DESPESAS COM AÇÕES TÍPICAS DE MANUTENÇÃO E DESENVOLVIMENTO DO ENSINO					
	DOTAÇÃO INICIAL	DOTAÇÃO ATUALIZADA (d)	DESPESAS LIQUIDADAS		
			No Bimestre	Até o Bimestre (e)	% (f=(e/d)x100)
23-EDUCAÇÃO INFANTIL	23.262.067,0	23.120.067,0	2.345.958,3	6.447.256,8	28,15
23.1-Despesas Custeadas com Recursos do FUNDEB	16.933.060,0	16.091.000,0	2.214.778,8	6.055.820,0	37,86
23.2-Despesas Custeadas com Outros Recursos de Impostos	6.329.007,0	6.118.007,0	131.177,5	391.336,8	6,40
24-ENSINO FUNDAMENTAL	78.793.893,0	80.327.993,0	10.490.700,8	28.333.314,6	36,52
24.1-Despesas Custeadas com Recursos do FUNDEB	54.756.000,0	55.882.000,0	9.147.097,1	24.783.863,0	44,51
24.2-Despesas Custeadas com Outros Recursos de Impostos	24.045.893,0	24.845.993,0	1.343.612,7	4.549.451,6	18,46
25-ENSINO MÉDIO	0,0	0,0	0,0	0,0	0,00
26-ENSINO SUPERIOR	0,0	0,0	0,0	0,0	0,00
27-ENSINO PROFISSIONAL NÃO INTEGRADO AO ENSINO REGULAR	0,0	0,0	0,0	0,0	0,00
28-OUTRAS	173.003,0	1.183.003,0	153.600,7	153.600,7	12,98
29-TOTAL DESPESAS COM AÇÕES TÍPICAS DE MDE (23+24+25+26+27+28)	102.231.003,0	103.631.003,0	12.990.295,8	35.934.171,9	34,58
DEDUÇÕES CONSIDERADAS PARA FINS DE LIMITE CONSTITUCIONAL					
30-RESULTADO LÍQUIDO DAS TRANSFERÊNCIAS DO FUNDEB = (12)				16.662.366,80	
31-DESPESAS CUSTEADAS COM A COMPLEMENTAÇÃO DO FUNDEB NO EXERCÍCIO				0,00	
32-RECEITA DE APLICAÇÃO DOS RECURSOS DO FUNDEB ATÉ O BIMESTRE = (25 B)				238.310,30	
33-DESPESAS CUSTEADAS COM O SUPERÁVIT FINANCEIRO DO FUNDEB DO EXERCÍCIO ANTERIOR				0,00	
34-DESPESAS CUSTEADAS COM O SUPERÁVIT FINANCEIRO DE OUTROS RECURSOS DE IMPOSTOS DO EXERCÍCIO ANTERIOR				0,00	
35-RESTOS A PAGAR INSCRITOS NO EXERCÍCIO SEM DISPONIBILIDADE FINANCEIRA DE RECURSOS DE IMPOSTOS VINCULADOS AO ENSINO				0,00	
36-CANCELAMENTO NO EXERCÍCIO, DE RESTOS A PAGAR INSCRITOS COM DISPONIBILIDADE FINANCEIRA DE RECURSOS DE IMPOSTOS VINCULADOS AO ENSINO = (43a)				0,00	
37-TOTAL DAS DEDUÇÕES CONSIDERADAS PARA FINS DE LIMITE CONSTITUCIONAIS (30+31+32+33+34+35+36)				16.900.696,90	
38-TOTAL DAS DESPESAS PARA FINS DE LIMITE (29+37-38)				18.259.874,30	
39-MÍNIMO DE 25% DAS RECEITAS RESULTANTES DE IMPOSTOS NA MANUTENÇÃO E DESENVOLVIMENTO DO ENSINO [(25/23)(x)100%]				18,83	
OUTRAS INFORMAÇÕES PARA CONTROLE					
OUTRAS DESPESAS CUSTEADAS COM RECEITAS ADICIONAIS PARA FINANCIAMENTO DO ENSINO	DOTAÇÃO INICIAL	DOTAÇÃO ATUALIZADA (d)	DESPESAS LIQUIDADAS		
			No Bimestre	Até o Bimestre (e)	% (f=(e/d)x100)
40-DESPESAS CUSTEADAS CAP/OC. FIN. EM OUTROS RECURSOS DE IMPOSTOS VINC. A	0,0	0,0	0,0	0,0	0,00
41-DESPESAS CUSTEADAS COM A CONTRIBUIÇÃO DO SALÁRIO-EDUCAÇÃO	11.000.000,0	16.800.000,0	6.573.258,8	6.919.591,6	41,38
42-DESPESAS CUSTEADAS COM OPERAÇÃO DE CRÉDITO	1.061.000,0	1.061.000,0	0,0	0,0	0,00
43-DESPESAS CUSTEADAS COM OUTRAS RECEITAS PARA FINANCIAMENTO DO ENSINO	6.428.000,0	7.129.220,0	36.845,6	39.845,6	0,56
44-TOTAL OUTRAS DESPESAS CUSTEADAS COM RECEITAS ADIC. PARA FINANC. DO ENSINO (40+41+42+43)	18.549.000,0	24.990.220,0	6.113.504,4	6.969.437,2	27,88
45-TOTAL DAS DESPESAS COM OUTROS (40+41+42+43+44)	120.777.003,0	128.621.220,0	16.153.771,3	42.922.579,1	33,37
RESTOS A PAGAR INSCRITOS COM DISPONIBILIDADE FINANCEIRA DE RECURSOS DE IMPOSTOS VINCULADOS AO ENSINO					
46-RESTOS A PAGAR DE DESPESAS COM MANUTENÇÃO E DESENVOLVIMENTO DO ENSINO		SALDO ATÉ O BIMESTRE		Cancelado em 2012 (g)	
		0,00		0,00	
FLUXO FINANCEIRO DOS RECURSOS DO FUNDEB					
47-SALDO FINANCEIRO DO FUNDEB EM 31 DE DEZEMBRO DE <EXERCÍCIO ANTERIOR>				0,00	
48-(+) INGRESSO DE RECURSOS DO FUNDEB ATÉ O BIMESTRE				29.364.510,19	
49-(-) PAGAMENTOS EFETUADOS ATÉ O BIMESTRE				0,00	
50-(+) RECEITA DE APLICAÇÃO FINANCEIRA DOS RECURSOS DO FUNDEB ATÉ O BIMESTRE				238.310,30	
51-(-) SALDO FINANCEIRO DO FUNDEB NO EXERCÍCIO ATUAL				29.602.820,40	

FONTE:

* Caput do artigo 212 da CF/1988

* Os valores referentes à parcela dos restos a pagar inscritos sem disponibilidade financeira vinculada à educação deverão ser informados somente no RREO do último bimestre do exercício.

* Limites mínimos anuais a serem cumpridos no encerramento do exercício, no âmbito de atuação prioritária, conforme Lei 9.394/96, art. 11, V.

AJUSTE DAS DESPESAS COM MANUTENÇÃO E DESENVOLVIMENTO DO ENSINO

VINCULADAS ÀS RECEITAS RESULTANTES DE IMPOSTOS	5.094.398,90
Despesas com Ensino Fundamental (24.2)	4.549.451,60
Despesas com Educação Infantil em Creches e Pré-Escolas (23.2)	391.336,60
Outras Despesas com Ensino	153.600,70
PARCELA DAS TRANSFERÊNCIAS DESTINADA À FORMAÇÃO DO FUNDEB (10)	12.682.123,50
INATIVOS PAGOS COM RECURSOS DO TESOUREIRO (40)	3.281.447,10
Despesas com Ensino Fundamental	3.276.703,70
Despesas com Educação Infantil em Creches e Pré-Escolas	4.743,40
TOTAL DA DESPESA COM MANUTENÇÃO E DESENVOLVIMENTO DO ENSINO - (24.2 + 23.2 + 10 + 40)	20.904.360,80

AJUSTE DA TABELA DE CUMPRIMENTO DOS LIMITES CONSTITUCIONAIS

Mínimo de <25%> das receitas resultantes de impostos na manutenção e desenvolvimento do ensino - Caput do artigo 212 da CF/88	20,87
Mínimo de <60%> do FUNDEB na remuneração do magistério do Ensino Fundamental - caput § 5º do artigo 6º do ADCT	80,88

[Assinatura]
Mário Diniz de Moraes Neto
Secretário de Educação
Mat.: 87.792

[Assinatura]
Luciano Lopes de Almeida
Subsecretário de Gestão

[Assinatura]
Sandro Matos
Prefeito

[Assinatura]
Cristiane da Silva Oliveira
Coord. de Gestão Contábil
CRF nº 1.040.899-0

MUNICÍPIO DE SÃO JOÃO DE MERITI
RELATÓRIO RESUMIDO DA EXECUÇÃO ORÇAMENTÁRIA
DEMONSTRATIVO DAS RECEITAS DE IMPOSTOS E DAS DESPESAS PRÓPRIAS COM SAÚDE
ORÇAMENTOS FISCAL E DA SEGURIDADE SOCIAL
PERÍODO DE REFERÊNCIA : 3º Bimestre / 2012

ADCT, art 77 - Anexo XVI

RECEITAS	PREVISÃO INICIAL	PREVISÃO ATUALIZADA (a)	RECEITAS REALIZADAS	
			Até 3º Bim/2012 (b)	% (b/a)
RECEITAS DE IMPOSTOS E TRANSFERÊNCIAS CONSTITUCIONAIS E LEGAIS (I)	213.850.000,0	213.850.000,0	100.145.610,5	46,83
Impostos	75.750.000,0	75.750.000,0	27.155.146,0	35,85
Multas, Juros de mora e Dívida Ativa dos Impostos	17.850.000,0	17.850.000,0	0.579.872,5	3,24
Receitas de Transferências Constitucionais e Legais	120.250.000,0	120.250.000,0	63.410.619,3	52,73
Da União	48.250.000,0	48.250.000,0	23.417.057,9	48,53
Do Estado	72.000.000,0	72.000.000,0	39.993.561,4	55,55
TRANSFERÊNCIA DE RECURSOS DO SISTEMA ÚNICO DE SAÚDE - SUS (II)	81.495.000,0	81.495.000,0	53.177.525,1	65,25
Da União para o Município	68.047.610,0	68.047.610,0	50.944.601,4	74,87
Do Estado para o Município	13.448.390,0	13.448.390,0	2.233.123,7	16,61
Demais Municípios para o Município	0,0	0,0	0,0	0,00
Outras Receitas do SUS	0,0	0,0	0,0	0,00
RECEITAS DE OPERAÇÕES DE CRÉDITO VINCULADAS À SAÚDE (III)	0,0	0,0	0,0	0,00
OUTRAS RECEITAS ORÇAMENTÁRIAS	177.083.100,0	177.127.100,0	97.253.926,5	54,81
(-) DEDUÇÃO PARA O FUNDEB	19.850.000,0	19.850.000,0	12.662.123,5	63,89
TOTAL	452.569.100,0	452.523.100,0	237.895.067,0	52,56

DESPESAS COM SAÚDE (Por Grupo de Natureza da Despesa)	DOTAÇÃO INICIAL	DOTAÇÃO ATUALIZADA (c)	DESPESAS LIQUIDADAS	
			Até 3º Bim/2012 (d)	% (d/c)
DESPESAS CORRENTES	110.197.722,0	109.111.181,0	40.921.115,7	37,50
Pessoal e Encargos Sociais	46.576.306,0	46.634.265,0	23.939.756,0	51,32
Juros e Encargos da Dívida	0,0	0,0	0,0	0,00
Outras Despesas Correntes	63.621.416,0	62.476.916,0	16.981.359,7	27,19
DESPESAS DE CAPITAL	3.837.278,0	4.981.778,0	0,0	0,00
Investimentos	3.837.278,0	4.981.778,0	0,0	0,00
Inversões Financeiras	0,0	0,0	0,0	0,00
Amortização da Dívida	0,0	0,0	0,0	0,00
TOTAL (IV)	114.035.000,0	114.092.959,0	40.921.115,7	35,87

DESPESAS PRÓPRIAS COM SAÚDE	DOTAÇÃO INICIAL	DOTAÇÃO ATUALIZADA	DESPESAS LIQUIDADAS	
			Até 3º Bim/2012 (e)	% (e / total e)
DESPESAS COM SAÚDE	114.035.000,0	114.092.959,0	40.921.115,7	100,00
(-) DESPESAS COM INATIVOS E PENSIONISTAS	0,0	0,0	0,0	0,00
(-) DESPESAS CUSTEADAS COM OUTROS RECURSOS DESTINADOS À SAÚDE	81.500.000,0	81.557.959,0	28.995.905,3	70,86
Recursos de Transferências do Sistema Único de Saúde - SUS	81.492.000,0	81.549.959,0	28.996.905,3	70,86
Recursos de Operações de Crédito	0,0	0,0	0,0	0,00
Outros Recursos	8.000,0	8.000,0	0,0	0,00
(-) RESTOS A PAGAR INSCRITOS NO EXERCÍCIO SEM DISPONIBILIDADE FINANCEIRA VINCULADA DE RECURSOS PRÓPRIOS*	0,0	0,0	0,0	0,00
TOTAL DAS DESPESAS PRÓPRIAS COM SAÚDE (V)	32.535.000,0	32.535.000,0	11.824.215,4	29,14

CONTROLE DE RESTOS A PAGAR VINCULADOS À SAÚDE INSCRITOS EM EXERCÍCIOS ANTERIORES	RESTOS A PAGAR	
	Inscritos em 31 de dezembro de 2011	Cancelados em 2012 (VI)
RP DE DESPESAS PRÓPRIAS COM AÇÕES E SERVIÇOS PÚBLICOS DE SAÚDE	0,0	0,0
COMPENSAÇÃO DE RESTOS A PAGAR CANCELADOS EM 2012 (VII)		0,0
PARTICIPAÇÃO DAS DESPESAS PRÓPRIAS COM SAÚDE NA RECEITA DE IMPOSTOS E TRANSFERÊNCIAS CONSTITUCIONAIS E LEGAIS- LIMITE CONSTITUCIONAL <15,00%>* [(V-VI)/I - 1% FPM do mês de dezembro]		11,91%

DESPESAS COM SAÚDE (Por Subfunção)	DOTAÇÃO INICIAL	DOTAÇÃO ATUALIZADA	DESPESAS LIQUIDADAS	
			Até 3º Bim/2012 (f)	% (f / total f)
Atenção Básica	29.092.947,0	29.150.906,0	13.522.526,1	46,42
Assistência Hospitalar e Ambulatorial	39.215.000,0	39.215.000,0	11.654.737,9	29,72
Suporte Profilático e Terapêutico	5.175.530,0	5.175.530,0	499.990,8	9,66
Vigilância Sanitária	0,0	0,0	0,0	0,00
Vigilância Epidemiológica	2.407.513,0	2.407.513,0	722.805,6	29,99
Alimentação e Nutrição	2,0	2,0	0,0	0,00
Outras Subfunções	38.140.008,0	38.140.008,0	15.121.654,9	39,64
TOTAL	114.034.000,0	114.081.868,0	40.921.115,3	100,00

Luciano
Maire Selma
Secretária de Gestão
MALL 67 152

Luciano
Subsecretário de Gestão

Sandro
Prefeito


CRISTIANE DA SILVA OLIVEIRA
Coord. de Gestão Contábil
CRC-RJ 105949-0

Fonte:

* Esta linha apresentará valor somente no Relatório Resumido da Execução Orçamentária do último bimestre do exercício.
* Limite anual mínimo a ser cumprido no encerramento do exercício.

Ajuste da Receita para fins da EC nº 29/00 :	
Receita de Impostos e Transferências Constitucionais e Legais (I)	100.145.640,5
Ajuste das Despesas com Saúde :	
Total das Despesas com Saúde (IV)	40.621.115,7
(-) Despesas com inativos e pensionistas pagas com recursos do RPPS	0,0
(-) Despesas vinculadas aos recursos do SUE	28.996.905,3
(-) Despesas financiadas com recursos de operações de crédito	0,0
(-) Despesas financiadas com outros recursos	0,0
= Total Ajustado das Despesas Próprias com Saúde (VIII)	11.924.210,4
% das Despesas Próprias com Saúde para fins da EC nº 29/00 (VIII - 1% FPM do mês de dezembro) - VER NOTA NO FINAL DO RELATÓRIO	11,91%

No cálculo do limite, o total de RECEITAS DE IMPOSTOS E TRANSFERÊNCIAS CONSTITUCIONAIS E LEGAIS (I) foi deduzido do valor do FPM relativo ao 1% determinado pela EC 55/2007 - R\$0,00


Maria Inês Faria Nogueira
Secretária de Gestão de Recursos Humanos
Nota: 07.392


Luciano Lopes Neves
Subsecretário de Gestão


Sandro Matos
Prefeito


405 38282 Cristiane da Silva Oliveira
Coord. de Contas Contábil
SIGFIS - Versão 2012 CRC-RJ 109649-0

MUNICÍPIO DE SÃO JOÃO DE MERITI - PODER EXECUTIVO
DEMONSTRATIVO SIMPLIFICADO DO RELATÓRIO RESUMIDO DA EXECUÇÃO ORÇAMENTÁRIA
DEMONSTRATIVO SIMPLIFICADO
ORÇAMENTOS FISCAL E DA SEGURIDADE SOCIAL
PERÍODO DE REFERÊNCIA : 3º Bimestre / 2012

		R\$1,00			
BALANÇO ORÇAMENTÁRIO - RECEITAS		No bimestre	Até o bimestre		
Provisão Inicial de Receita		0,0	479.829.000,0		
Provisão Atualizada da Receita		0,0	-479.893.036,9		
Receitas Realizadas		73.865.976,7	240.742.707,5		
Deficit Orçamentário		0,0	0,0		
Saldo de Exercícios Anteriores		0,0	0,0		
BALANÇO ORÇAMENTÁRIO - DESPESAS		No bimestre	Até o bimestre		
Dotação Inicial		0,0	579.099.988,0		
Dotação Atualizada		0,0	579.099.988,0		
Despesas Empenhadas		74.015.991,4	347.388.799,9		
Despesas Liquidadas		88.007.676,6	186.600.620,7		
Superveniê. Orçamentária		0,0	53.941.888,8		
DESPESAS POR FUNÇÃO/SUBFUNÇÃO		No bimestre	Até o bimestre		
Despesas Empenhadas		74.015.991,4	347.388.799,9		
Despesas Liquidadas		88.007.676,6	186.600.620,7		
RECEITA CORRENTE LÍQUIDA - RCL		Até o bimestre			
Receita Corrente Líquida			293.940.399,2		
RECEITAS/DESPESAS DOS REGIMES DE PREVIDÊNCIA		No bimestre	Até o bimestre		
Regime Próprio de Previdência Social dos Servidores Públicos					
Receitas Previdenciárias (II)		6.929.126,2	19.900.440,1		
Despesas Previdenciárias (IV)		13.072.058,3	14.847.730,1		
Resultado Previdenciário (II-IV)		-6.142.932,0	4.052.710,0		
RESULTADOS NOMINAL E PRIMÁRIO		Meta Fixada no Anexo de Metas Fiscais da LDO (a)	Resultado Apurado Até o Bimestre (b)	% em Relação à Meta (b/a)	
Resultado Nominal		-8.067.178,0	-9.632.650,2	106,9%	
Resultado Primário		1.899.200,0	55.705.178,9	2.799,4%	
MOVIMENTAÇÃO DE RESTOS A PAGAR		Inscrição	Cancelamento até o bimestre	Pagamento até o bimestre	Saldo
POR PODER					
RESTOS A PAGAR PROCESSADOS					
Poder Executivo		128.395.941,7	1.193,1	38.072.690,3	87.324.689,3
Poder Legislativo		90.019,0	0,0	110.799,9	-20.749,9
RESTOS A PAGAR NÃO PROCESSADOS					
Poder Executivo		68.608.304,5	25.782,1	43.705.244,4	87.690.139,5
Poder Legislativo		257.875,3	0,0	147.106,4	150.489,3
TOTAL		199.399.740,5	26.975,2	83.065.770,0	143.134.569,2
DESPESAS COM MANUTENÇÃO E DESENVOLVIMENTO DO ENSINO - MDE		Valor Apurado até o bimestre	Limites Constitucionais Anuais		
			%Mínimo Aplicar Exerc	%Aplicado até o bimestre	
Mínimo Anual de 25% das Receitas de Impostos na Manutenção e Desenvolvimento do Ensino - MDE		18.859.674,3	25%	18,8%	
Mínimo Anual de 60% do FUNDEB na Remuneração dos Professores do Ensino Fundamental		28.949.532,0	60%	60,9%	
RECEITAS DE OPERAÇÕES DE CRÉDITO E DESPESAS DE CAPITAL		Valor Apurado Até o Bimestre	Saldo a Realizar		
Receita de Operação de Crédito					
Despesa de Capital Líquida					
PROJEÇÃO ATUARIAL DOS REGIMES DE PREVIDÊNCIA		Exercício em Referência	10º Exercício	20º Exercício	30º Exercício
Regime Próprio de Previdência Social dos Servidores Públicos					
Receitas Previdenciárias (IV)					
Despesas Previdenciárias (VI)					
Resultado Previdenciário (VI)-(IV-V)					
RECEITA DA ALIENAÇÃO DE ATIVOS E APLICAÇÃO DOS RECURSOS		Valor Apurado Até o Bimestre	Saldo a Realizar		
Receita de Capital Resultante da Alienação de Ativos					
Aplicação dos Recursos da Alienação de Ativos					
DESPESAS COM AÇÕES E SERVIÇOS PÚBLICOS DE SAÚDE		Valor Apurado Até o Bimestre	Limites Constitucionais Anuais		
			%Mínimo a Aplicar no Exercício	% Aplicado até o bimestre	
Despesas Próprias com Ações e Serviços Públicos de Saúde		11.324.210,4	15,0%	11,6%	
DESPESAS DE CARÁTER CONTINUADO, DERIVADAS DE PPP'S CONTRATADAS		Valor Apurado no Exercício Corrente			
Total das despesas / RCL (%)					

Fonte:
Nota:

SIGFIS - Versão 2012

Luciano, ~~Subsecretário de Gestão~~
Subsecretário de Gestão

Data de Emissão: 16/10/2012 10:43h

Anexo XVIII do RREO

195 880 82
Cristiane de Silva Oliveira
Coord. de Contábil
CBC-RJ 109849-0

Sandro Matos
Prefeito

	TRIBUNAL DE CONTAS DO ESTADO DO RIO DE JANEIRO
	RECIBO DO ENVIO DOS DADOS DOS RELATÓRIOS DA LEI DE RESPONSABILIDADE FISCAL

MUNICIPIO DE SAO JOAO DE MERITI

Órgão :	PREFEITURA SAO JOAO DE MERI
Período :	4º BIMESTRE
Exercício :	2012
Data e Hora do Arquivo :	16/10/2012 - 16:53 h
Quantidade de Disquete :	1

UNIDADE(S) GESTORA(S)	Consolidação
CAMARA SAO JOAO DE MERITI	Sim
FUNDO ESP CONS AMB DESENV SUST SJ MERITI	Sim
FUNDO ILUM. PÚBLICA SÃO JOÃO DE MERITI	Sim
FUNDO MUN ASSIST SOCIAL SAO JOAO MERITI	Sim
FUNDO MUN DESENV ENS FUND SAO JOAO MERIT	Sim
FUNDO MUN DIR CRIANÇA ADOL S JOAO MERITI	Sim
FUNDO MUN SAÚDE SÃO JOÃO DE MERITI	Sim
INSTITUTO PREV SERV PÚBL SÃO JOÃO MERITI	Sim
PREFEITURA SAO JOAO DE MERITI	Sim

Anexo(s) Liberado(s) :

ANEXO IV - Operações de Crédito

Declaro que os dados encaminhados através deste(s) arquivo(s) correspondem à cópia fiel das informações publicadas nos relatórios determinados pela Deliberação TCE-RJ nº 222/02 e pela Lei 101/2000 referente ao 4º BIMESTRE.

Informações do Titular do Poder Executivo

Nome do Titular : _____	Cargo : _____
Data : ____/____/____	Assinatura : _____

Recibo em : ____/____/____	Funcionário : _____	Matricula : _____
----------------------------	---------------------	-------------------

Sandro Antas
 Prefeito

MUNICÍPIO DE SÃO JOÃO DE MERITI - PODER EXECUTIVO
RELATÓRIO DE GESTÃO FISCAL
DEMONSTRATIVO DA DESPESA COM PESSOAL
ORÇAMENTOS FISCAL E DA SEGURIDADE SOCIAL
PERÍODO DE REFERÊNCIA : 2º Quadrimestre / 2012

RGF - ANEXO I

DESPESA COM PESSOAL	RS 1,00		
	DESPESA EXECUTADAS Set/2011 até Ago/2012		
	LIQUIDADAS	INSCRITAS EM RP NÃO PROCESSADOS	TOTAL
DESPESA BRUTA COM PESSOAL (I)			
Pessoal Ativo	229.854.748,5	4.937.634,1	234.792.382,6
Pessoal Inativo e Pensionista	195.447.630,8	3.269.192,1	198.716.822,9
Outras Despesas de Pessoal Decorrentes de Contratos de Terceirização (art. 18, § 1º da LRF)	34.407.117,9	1.549.442,0	35.956.559,9
Despesas não Computadas (art. 19, § 1º da LRF) (II)			
(-) Decorrentes de Decisão Judicial	0,0	0,0	0,0
(-) Inativos e Pensionistas com Recursos Vinculados	16.696.093,2	171.610,1	16.867.703,3
(-) Indenizações por Demissão e Incentivos à Demissão Voluntária	0,0	0,0	0,0
(-) Despesas de Exercícios Anteriores	16.696.093,2	300,0	16.696.393,2
	0,0	0,0	0,0
DESPESA TOTAL COM PESSOAL - DTP (IV)=(I - II)	213.158.655,3	4.768.024,0	217.926.679,3
APURAÇÃO DO CUMPRIMENTO DO LIMITE LEGAL			VALOR
RECEITA CORRENTE LÍQUIDA - RCL (V)			405.584.016,5
% de TOTAL DA DESPESA LÍQUIDA COM PESSOAL PARA FINS DE APURAÇÃO DO LIMITE - DTP sobre a RCL (VI) = (IV / V) * 100			53,73 %
LIMITE MÁXIMO (inciso III, art. 20 da LRF) - <64,00%>			
LIMITE PRUDENCIAL (§ único, art. 22 da LRF) - <61,30%>			219.015.368,9
			208.084.600,5

Fonte :

Sandro Amato
Prefeito

Luciano
Subsecretário de Gestão

Luciano
Coord. de Gestão Interna

Cristiane da Silva Oliveira
Coord. de Gestão Contábil

SIGFIS - Versão 2012.09849-0

Data de Emissão: 16/10/2012 16:49h

Anexo I do RGF

MUNICÍPIO DE SÃO JOÃO DE MERITI
RELATÓRIO DE GESTÃO FISCAL
DEMONSTRATIVO DA DÍVIDA CONSOLIDADA
ORÇAMENTOS FISCAL E DA SEGURIDADE SOCIAL
PERÍODO DE REFERÊNCIA : 2º Quadrimestre / 2012

LRF, art. 55, inciso I, alínea "b" - Anexo II

R\$ 1,00

DÍVIDA CONSOLIDADA	SALDO EXERCÍCIO ANTERIOR	SALDO DO EXERCÍCIO DE 2012		
		1º Quadrimestre	2º Quadrimestre	3º Quadrimestre
DÍVIDA CONSOLIDADA - DC (I)	59.630.731,5	21.289.179,5	48.891.251,6	0,0
Dívida Mobilizável	0,0	0,0	0,0	0,0
Dívida Contratual	59.630.731,5	21.289.179,5	48.891.251,6	0,0
Interna	59.630.731,5	21.289.179,5	48.891.251,6	0,0
Dívida PPP's	0,0	0,0	0,0	0,0
Parcelamentos de Dívidas	7.304.085,2	6.975.480,4	4.246.456,2	0,0
De Tributos	0,0	0,0	0,0	0,0
De Contribuições Sociais	7.304.085,2	6.975.480,4	4.246.456,2	0,0
Previdenciárias	7.304.085,2	6.975.480,4	4.246.456,2	0,0
Demais Contribuições Sociais	0,0	0,0	0,0	0,0
Do FSTs	0,0	0,0	0,0	0,0
Demais Dívidas Contratuais	52.326.646,3	14.313.699,1	44.644.795,4	0,0
Externa	0,0	0,0	0,0	0,0
Prestatários Posteriores a 5.5.2000 (inclusive)	0,0	0,0	0,0	0,0
Outras Dívidas	0,0	0,0	0,0	0,0
DEDUÇÕES(II)	108.097.505,2	80.789.801,1	54.141.720,6	0,0
Disponibilidade de Caixa Bruta	156.598.234,9	167.280.791,5	136.082.354,6	0,0
Demais Haveres Financeiros	-27.464,6	-27.464,6	31.236,2	0,0
(-) Pagar Processados	48.473.264,9	86.493.525,6	80.971.870,1	0,0
OBRIGAÇÕES NÃO INTEGRANTES DA DC	2.271.647,0	0,0	-418.851,6	0,0
Prestatários anteriores a 5.5.2000	0,0	0,0	0,0	0,0
Insuficiência Financeira	0,0	0,0	0,0	0,0
Depósitos	2.271.647,0	0,0	-418.851,6	0,0
Outras Obrigações	0,0	0,0	0,0	0,0
DÍVIDA CONSOLIDADA LÍQUIDA (DCL)(III) = (I - II)	-48.466.773,7	-59.470.621,6	-5.250.469,0	0,0
RECEITA CORRENTE LÍQUIDA - RCL	373.012.647,0	388.800.592,1	406.584.016,6	0,0
% da DC sobre a RCL [I / RCL]	15,99 %	5,48 %	12,05 %	0,00 %
% da DCL sobre a RCL [III / RCL]	-12,99 %	-15,30 %	-1,29 %	0,00 %
LIMITE DEFINIDO POR RESOLUÇÃO DO SENADO FEDERAL	120,00 %	120,00 %	120,00 %	120,00 %

REGIME PREVIDENCIÁRIO

DÍVIDA CONSOLIDADA PREVIDENCIÁRIA	SALDO EXERCÍCIO ANTERIOR	SALDO DO EXERCÍCIO DE 2012		
		Até o 1º Quadrimestre	Até o 2º Quadrimestre	Até o 3º Quadrimestre
DÍVIDA CONSOLIDADA PREVIDENCIÁRIA	499.148.457,6	0,0	352.783.786,3	0,0
Passivo Atuarial	499.148.457,6	0,0	352.783.786,3	0,0
Demais Dívidas	0,0	0,0	0,0	0,0
DEDUÇÕES(IV)	11.644.186,0	21.605.753,9	33.593.767,1	0,0
Disponibilidade de Caixa Bruta	1.280.028,0	14.820.440,0	26.924.628,7	0,0
Investimento do RPPS	13.193.798,2	9.667.660,1	9.571.394,6	0,0
Demais Haveres Financeiros	0,0	0,0	0,0	0,0
(-) Restos a Pagar Processados	2.829.639,2	2.902.236,2	2.902.236,2	0,0
OBRIGAÇÕES NÃO INTEGRANTES DA DC	0,0	0,0	0,0	0,0
Prestatários anteriores a 5.5.2000	0,0	0,0	0,0	0,0
Insuficiência Financeira	0,0	0,0	0,0	0,0
Depósitos	5.615.262,4	2.902.236,2	2.902.236,2	0,0
Outras Obrigações	0,0	0,0	0,0	0,0
DÍVIDA CONSOLIDADA LÍQUIDA DO RPPS (V) = (IV - V)	487.504.271,6	-21.605.753,9	319.189.999,2	0,0

Cristiane da Silva Oliveira
Coord. de Gestão Contábil
CRC RJ-122549-0

Laciano Lopes de Souza
Subsecretário de Gestão

Paulo Roberto de Souza
Secretário de Planejamento e Gestão
Insc. RJ 12.732

Sandro Matos
Prefeito

TRAJETÓRIA DE AJUSTE DA DÍVIDA CONSOLIDADA LÍQUIDA EM CADA EXERCÍCIO FINANCEIRO

Exercício Financeiro	2001			2002			2003			2004		
	3º Quadrimestre			Quadrimestre			Quadrimestre			Quadrimestre		
	DCL	Excedente*	Redutor	1º	2º	3º	1º	2º	3º	1º	2º	3º
% da DCL sobre a RCL												
% Limite de Endividamento												
Exercício Financeiro	2005			2006			2007			2008		
	Quadrimestre			Quadrimestre			Quadrimestre			Quadrimestre		
	1º	2º	3º	1º	2º	3º	1º	2º	3º	1º	2º	3º
% da DCL sobre a RCL												
% Limite de Endividamento												
Exercício Financeiro	2009			2010			2011			2012		
	Quadrimestre			Quadrimestre			Quadrimestre			Quadrimestre		
	1º	2º	3º	1º	2º	3º	1º	2º	3º	1º	2º	3º
% da DCL sobre a RCL												
% Limite de Endividamento												
Exercício Financeiro	2013			2014			2015			2016		
	Quadrimestre			Quadrimestre			Quadrimestre			Quadrimestre		
	1º	2º	3º	1º	2º	3º	1º	2º	3º	1º	2º	3º
% da DCL sobre a RCL												
% Limite de Endividamento												

* O excedente em relação ao limite apurado ao final do exercício de 2001 deverá ser reduzido, no mínimo, à proporção de 1/15 (um quinze avos) a cada exercício financeiro. O valor

AJUSTE DA DÍVIDA CONSOLIDADA

ESPECIFICAÇÃO	SALDO EXERCÍCIO ANTERIOR	SALDO DO EXERCÍCIO DE 2012		
		Até o 1º Quadrimestre	Até o 2º Quadrimestre	Até o 3º Quadrimestre
Dívida Consolidada - DC (I)	59.630.731,5	21.289.179,5	48.891.251,6	0,0
Dívidas com RPPS (VII)	0,0	0,0	0,0	0,0
Parcelamento de Contribuições	0,0	0,0	0,0	0,0
Outras Dívidas Internas	0,0	0,0	0,0	0,0
Dívida Consolidada Ajustada (VIII) = (I - VII)	59.630.731,5	21.289.179,5	48.891.251,6	0,0

AJUSTE DA DÍVIDA CONSOLIDADA LÍQUIDA

ESPECIFICAÇÃO	SALDO EXERCÍCIO ANTERIOR	SALDO DO EXERCÍCIO DE 2012		
		Até o 1º Quadrimestre	Até o 2º Quadrimestre	Até o 3º Quadrimestre
Dívida Consolidada Líquida - DCL (III)	-48.466.773,7	-59.470.621,6	-5.250.469,0	0,0
Dívidas com RPPS (VIII)	0,0	0,0	0,0	0,0
Parcelamento de Contribuições	0,0	0,0	0,0	0,0
Outras Dívidas Internas	0,0	0,0	0,0	0,0
Dívida Consolidada Líquida Ajustada (IX) = (III - VIII)	-48.466.773,7	-59.470.621,6	-5.250.469,0	0,0
% da DC sobre a RCL	15,99 %	5,48 %	12,05 %	0,00 %
% da DCL sobre a RCL	-12,99 %	-15,30 %	-1,29 %	0,00 %

5
70938282
Eristiane da Silva Oliveira
Coord. de Gestão Contábil
SIGFIS - Versão 2012 CRC-RJ 109849-0

Luciano Lopes
Subsecretário de Gestão

Luiz Carlos
Secretário de Planejamento e Gestão
Município de São João de Meriti
Rua 61 1792

Sandro Matos
Prefeito

MUNICÍPIO DE SÃO JOÃO DE MERITI
RELATÓRIO DE GESTÃO FISCAL
DEMONSTRATIVO DAS GARANTIAS E CONTRAGARANTIAS DE VALORES
ORÇAMENTOS FISCAL E DA SEGURIDADE SOCIAL
PERÍODO DE REFERÊNCIA : 2º Quadrimestre / 2012

LRF, art 55, inciso I, alínea "c" e art. 40, § 1º - Anexo III

R\$1,00

GARANTIAS	SALDO DO EXERCÍCIO ANTERIOR	SALDO DO EXERCÍCIO DE 2012		
		Até o 1º Quadrimestre	Até o 2º Quadrimestre	Até o 3º Quadrimestre
EXTERNAS (I)	0,0	0,0	0,0	0,0
Aval ou fiança em operações de crédito	0,0	0,0	0,0	0,0
Outras Garantias	0,0	0,0	0,0	0,0
INTERNAS (II)	0,0	0,0	0,0	0,0
Aval ou fiança em operações de crédito	0,0	0,0	0,0	0,0
Outras garantias	0,0	0,0	0,0	0,0
TOTAL (I + II)	0,0	0,0	0,0	0,0
RECEITA CORRENTE LÍQUIDA - RCL	373.012.647,0	388.800.592,1	405.584.016,5	0,0
% do TOTAL DAS GARANTIAS sobre a RCL	0,00 %	0,00 %	0,00 %	0,00 %
LIMITE DEFINIDO POR RESOLUÇÃO DO SENADO FEDERAL	22,00 %	22,00 %	22,00 %	22,00 %

CONTRAGARANTIAS	SALDO DO EXERCÍCIO ANTERIOR	SALDO DO EXERCÍCIO DE 2012		
		Até o 1º Quadrimestre	Até o 2º Quadrimestre	Até o 3º Quadrimestre
GARANTIAS EXTERNAS (I)	0,0	0,0	0,0	0,0
Aval ou fiança em operações de crédito	0,0	0,0	0,0	0,0
Outras garantias	0,0	0,0	0,0	0,0
GARANTIAS INTERNAS (II)	0,0	0,0	0,0	0,0
Aval ou fiança em operações de crédito	0,0	0,0	0,0	0,0
Outras garantias	0,0	0,0	0,0	0,0
TOTAL DAS CONTRAGARANTIAS (I + II)	0,0	0,0	0,0	0,0

MEDIDAS CORRETIVAS :

Fonte :

Nota :

O limite do saldo global das garantias concedidas pelo Município poderá ser elevado para 32% da RCL, desde que, cumulativamente, quando aplicável, o garantidor obedeça às normas fixas nos incisos I a IV do parágrafo único do artigo 5º da Resolução SF nº 43/2004, com redação dada pela Resolução SF nº 3/2002, publicada no D.O.U. de 03/04/2002.

Sandro Soares
 Prefeito

Laciara J. Alves Colim
 Subsecretária de Gestão

Luiz Carlos
 Secretário de Gestão Fiscal
 Março/2012

Cristiane da Silva Oliveira
 Coord. de Gestão Contábil

MUNICÍPIO DE SÃO JOÃO DE MERITI
RELATÓRIO DE GESTÃO FISCAL
DEMONSTRATIVO DAS OPERAÇÕES DE CRÉDITO
ORÇAMENTOS FISCAL E DA SEGURIDADE SOCIAL
PERÍODO DE REFERÊNCIA : 2º Quadrimestre / 2012

LRF, art 55, inciso I, alínea "d" e inciso III alínea "c" - Anexo IV

R\$1,00

OPERAÇÕES DE CRÉDITO	OPERAÇÕES REALIZADAS Até o 2º Quadrimestre	
	No Quadr.	Até o Quadr.
SUJEITAS AO LIMITE PARA FINS DE CONTRATAÇÃO (I)	0,0	0,0
Mobiliária	0,0	0,0
Interna	0,0	0,0
Externa	0,0	0,0
Contratual	0,0	0,0
Interna	0,0	0,0
Abertura de Crédito	0,0	0,0
Aquisição Financiada de Bens e Arredondamento Mercantil Financeiro	0,0	0,0
Derivadas de PPP	0,0	0,0
Demais Aquisições Financiadas	0,0	0,0
Antecipação de Receita	0,0	0,0
Pela Venda a Termo de Bens e Serviços	0,0	0,0
Demais Antecipações de Crédito	0,0	0,0
Assunção, reconhecimento e Confissão de Dívidas (LRF, art. 29, § 1º)	0,0	0,0
Outras Operações de Crédito	0,0	0,0
Externa	0,0	0,0
Contratual	0,0	0,0
NÃO SUJEITAS AO LIMITE PARA FINS DE CONTRATAÇÃO (II)	0,0	0,0
Parcelamento de Dívidas	0,0	0,0
De Tributos	0,0	0,0
De Contribuições Sociais	0,0	0,0
Previdenciárias	0,0	0,0
Demais Contribuições Sociais	0,0	0,0
De FGTS	0,0	0,0
Melhoria da Administração de Receitas e da Gestão Fiscal, Financeira e Patrimonial	0,0	0,0
Programa de Iluminação Pública - RELUZ	0,0	0,0
Amperadas pelo art. 9-N da resolução nº 2827/01 do CMN	0,0	0,0
APURAÇÃO DO CUMPRIMENTO DOS LIMITES	VALOR	% SOBRE RCL
RECEITA CORRENTE LÍQUIDA - RCL	405.584.016,48	-
OPERAÇÕES VEDADAS (III)	-	-
TOTAL CONSIDERADO PARA FINS DE APURAÇÃO DO CUMPRIMENTO DO LIMITE (IV) = (Ia + III)	0,00	0,00 %
LIMITE DEFINIDO POR RESOLUÇÃO DO SENADO FEDERAL PARA AS OPERAÇÕES DE CRÉDITO INTERNAS E EXTERNAS (inciso I do artigo 7º da Resolução SF nº 43/2001)	64.893.442,64	16 %
OPERAÇÕES DE CRÉDITO POR ANTECIPAÇÃO DA RECEITA sobre a RCL	0,00	0,00 %
LIMITE DEFINIDO POR RESOLUÇÃO DO SENADO FEDERAL PARA AS OPERAÇÕES DE CRÉDITO POR ANTECIPAÇÃO DA RECEITA (Artigo 10 da Resolução SF nº 43/2001)	0,00	0 %
TOTAL CONSIDERADO PARA CONTRATAÇÃO DE NOVAS OPERAÇÕES DE CRÉDITO (V) = (IV + IIa)	0,00	0,00 %

Fonte :
Nota :

R

0058232

Cristiane de Sá
Coord. de Contábil.

Luciano
Subsecretário

[Assinatura]
Secretário de Planejamento e Controle

Sandro Matos
Prefeito

MUNICÍPIO DE SÃO JOÃO DE MERITI - PODER EXECUTIVO
 RELATÓRIO DE GESTÃO FISCAL
 DEMONSTRATIVO DOS LIMITES
 ORÇAMENTOS FISCAL E DA SEGURIDADE SOCIAL
 PERÍODO DE REFERÊNCIA : 2º Quadrimestre / 2012

LRF, art 48 - Anexo VII

R\$ 1,00

DESPESA COM PESSOAL	VALOR	% SOBRE A RCL
Total da Despesa com Pessoal - TDP	217.924.879,3	63,73 %
Limite Legal (inciso III, art. 20 da LRF)	219.015.368,8	64,00 %
Limite Prudencial (§ único, art. 22 da LRF)	208.064.600,5	61,30 %
DÍVIDA		
Dívida Consolidada Líquida	-5.250.469,0	-1,29 %
Limite Definido por Resolução do Senado Federal	486.700.819,8	120,00 %
GARANTIA DE VALORES		
Total das Garantias	0,0	0,00 %
Limite Definido por Resolução do Senado Federal	0,0	22,00 %
OPERAÇÕES DE CRÉDITO		
Operações de Crédito Internas e Externas	0,0	0,00 %
Operações de Crédito por Antecipação da Receita	0,0	0,00 %
Limite Definido por Resolução do Senado Federal para Operações de Crédito Internas e Externas	64.893.442,6	16,00 %
Limite Definido por Resolução do Senado Federal para Operações de Crédito por Antec. da Receita	0,0	0,00 %
RESTOS A PAGAR		
Valor apurado nos demonstrativos respectivos	Inscrição em Restos a Pagar NÃO PROCESSADOS	Suficiência/insuficiência antes da inscrição em Restos a Pagar Não Process.
	0,0	0,0

Fonte :
 Nota :

Sandro Santos
 Prefeito

[Handwritten signature]

[Handwritten signature]
 Luciano José Lopes Neto
 Subsecretário de Gestão

[Handwritten signature]
 Cristiane de Silva Oliveira
 Coord. de Contas Contábil

MUNICÍPIO DE SÃO JOÃO DE MERITI
RELATÓRIO RESUMIDO DA EXECUÇÃO ORÇAMENTÁRIA
BALANÇO ORÇAMENTÁRIO
ORÇAMENTOS FISCAL E DA SEGURIDADE SOCIAL
PERÍODO DE REFERÊNCIA : 4º Bimestre / 2012

LRP, Art 52, inciso I, linhas "a" e "b" do inciso II e §1º - Anexo I

R\$1,00

RECEITAS	PREVISÃO INICIAL	PREVISÃO ATUALIZADA (a)	RECEITAS REALIZADAS				SALDO A REALIZAR (a-c)
			No Bimestre (b)	% (b/a)	Até 08/2012 (c)	% (c/a)	
RECEITAS (EXCETO INTRA-ORÇAMENTÁRIAS) (I)	482.882.100,0	482.882.100,0	77.815.383,7	17,1	315.500.080,2	65,7	137.714.538,0
RECEITAS CORRENTES	441.484.100,0	441.484.100,0	74.378.039,4	16,8	304.148.785,8	68,9	137.334.314,4
RECEITAS TRIBUTÁRIAS	98.682.000,0	98.682.000,0	11.952.382,4	11,7	47.443.683,8	48,1	51.348.316,1
Impostos	75.760.000,0	75.750.000,0	10.021.667,0	13,2	37.176.818,8	49,1	38.573.184,4
Taxas	22.940.000,0	22.940.000,0	1.570.693,4	6,8	10.258.865,0	44,8	12.671.131,7
Contribuição de Melhorias	2.000,0	2.000,0	0,0	0,0	0,0	0,0	2.000,0
RECEITA DE CONTRIBUIÇÕES	25.018.100,0	25.018.100,0	9.150.008,4	36,6	31.637.357,4	126,5	-6.619.257,4
Contribuições Sociais	10.018.100,0	10.018.100,0	6.676.917,8	66,6	22.488.453,3	224,6	-12.469.353,3
Contribuições de Intervenção no Domínio Econômico	0,0	0,0	0,0	0,0	0,0	0,0	0,0
Contribuição para Custeio do Serviço de Iluminação Pública (ES)	15.000.000,0	15.000.000,0	2.273.990,6	15,2	9.198.904,1	61,3	5.801.005,9
RECEITA PATRIMONIAL	11.578.000,0	11.578.000,0	871.077,5	8,4	4.664.230,0	40,4	7.013.769,1
Receitas Imobiliárias	0,0	0,0	0,0	0,0	0,0	0,0	0,0
Receitas de Valores Imobiliários	11.578.000,0	11.578.000,0	870.623,3	8,4	4.662.914,1	40,4	7.015.085,9
Receitas de Concessões e Permissões	0,0	0,0	0,0	0,0	0,0	0,0	0,0
Outras Receitas Patrimoniais	0,0	0,0	454,2	0,0	1.315,9	0,0	-1.315,9
RECEITA AGROPECUÁRIA	0,0	0,0	0,0	0,0	0,0	0,0	0,0
Receita de Produção Vegetal	0,0	0,0	0,0	0,0	0,0	0,0	0,0
Receita de Produção Animal e Derivados	0,0	0,0	0,0	0,0	0,0	0,0	0,0
Outras Receitas Agropecuárias	0,0	0,0	0,0	0,0	0,0	0,0	0,0
RECEITA INDUSTRIAL	0,0	0,0	0,0	0,0	0,0	0,0	0,0
Receita da Indústria de Transformação	0,0	0,0	0,0	0,0	0,0	0,0	0,0
Receita da Indústria de Construção	0,0	0,0	0,0	0,0	0,0	0,0	0,0
Outras Receitas Industriais	0,0	0,0	0,0	0,0	0,0	0,0	0,0
RECEITA DE SERVIÇOS	0,0	0,0	5.677.217,1	0,0	58.958.000,6	0,0	-19.958.000,6
TRANSFERÊNCIAS CORRENTES	285.288.000,0	285.288.000,0	42.690.680,2	15,0	177.168.081,8	62,1	108.137.818,2
Transferências Intergovernamentais	282.044.000,0	282.044.000,0	42.882.109,3	15,2	174.175.113,1	61,8	107.568.888,9
Transferências de Instituições Privadas	800.000,0	800.000,0	0,0	0,0	2.330,0	0,3	797.669,0
Transferências do Exterior	0,0	0,0	0,0	0,0	0,0	0,0	0,0
Transferências de Pessoas	200.000,0	200.000,0	0,0	0,0	0,0	0,0	200.000,0
Transferências de Convênios	2.282.000,0	2.282.000,0	528.588,9	23,2	2.688.612,7	118,4	-728.612,7
Transferências para o Combate à Fome	0,0	0,0	0,0	0,0	0,0	0,0	0,0
OUTRAS RECEITAS CORRENTES	20.900.000,0	20.900.000,0	4.127.335,8	19,7	23.383.631,0	111,9	-2.483.631,0
Multas e Juros de Mora	2.900.000,0	2.900.000,0	300.610,6	10,4	8.779.887,5	302,3	-6.079.887,5
Indenizações e Restituições	100.000,0	100.000,0	0,0	0,0	0,0	0,0	100.000,0
Receita de Dívida Ativa	17.900.000,0	17.900.000,0	3.819.082,4	21,3	13.677.380,1	75,9	4.322.619,9
Receitas Diversas	0,0	0,0	7.642,8	0,0	36.263,4	0,0	-36.263,4
RECEITAS DE CAPITAL	11.105.000,0	11.105.000,0	3.235.293,8	29,1	11.389.274,6	102,0	-320.274,6
OPERAÇÕES DE CRÉDITO	11.075.000,0	11.075.000,0	0,0	0,0	0,0	0,0	11.075.000,0
Operações de Crédito Internas	11.075.000,0	11.075.000,0	0,0	0,0	0,0	0,0	11.075.000,0
Operações de Crédito Externas	0,0	0,0	0,0	0,0	0,0	0,0	0,0
ALIENAÇÃO DE BENS	0,0	0,0	0,0	0,0	0,0	0,0	0,0
Alienação de Bens Móveis	0,0	0,0	0,0	0,0	0,0	0,0	0,0
Alienação de Bens Imóveis	0,0	0,0	0,0	0,0	0,0	0,0	0,0
AMORTIZAÇÃO DE EMPRÉSTIMOS	0,0	0,0	0,0	0,0	0,0	0,0	0,0
TRANSFERÊNCIAS DE CAPITAL	30.000,0	64.000,0	3.235.293,8	5.055,1	11.389.274,6	17.748,9	-11.295.274,6
Transferências Intergovernamentais	0,0	0,0	0,0	0,0	0,0	0,0	0,0
Transferências de Instituições Privadas	0,0	0,0	0,0	0,0	0,0	0,0	0,0
Transferências do Exterior	0,0	0,0	0,0	0,0	0,0	0,0	0,0
Transferências de Pessoas	0,0	0,0	0,0	0,0	0,0	0,0	0,0
Transferência de Outras Instituições Públicas	0,0	0,0	0,0	0,0	0,0	0,0	0,0
Transferências de Convênio	30.000,0	64.000,0	3.235.293,8	5.055,1	11.389.274,6	17.748,9	-11.295.274,6
Transferências para o Combate à Fome	0,0	0,0	0,0	0,0	0,0	0,0	0,0
OUTRAS RECEITAS DE CAPITAL	0,0	0,0	0,0	0,0	0,0	0,0	0,0
Integralização do Capital Social	0,0	0,0	0,0	0,0	0,0	0,0	0,0
Res. Div. Ativa Proveniente de Amort. de Emprést. e Financ.	0,0	0,0	0,0	0,0	0,0	0,0	0,0
Outras Receitas	0,0	0,0	0,0	0,0	0,0	0,0	0,0
RECEITAS (INTRA-ORÇAMENTÁRIAS) (II)	27.239.900,0	27.239.900,0	1.395.027,5	5,1	4.232.668,0	15,5	23.007.232,0
SUBTOTAL DAS RECEITAS (III)=(I+II)	479.822.000,0	479.822.000,0	79.998.020,7	16,5	319.741.728,2	66,8	180.121.271,8
OPERAÇÕES DE CRÉDITO - REFINANC. (IV)	0,0	0,0	0,0	0,0	0,0	0,0	0,0
Operações de Crédito Internas	0,0	0,0	0,0	0,0	0,0	0,0	0,0
Mobilização para Refinanciamento da Dívida	0,0	0,0	0,0	0,0	0,0	0,0	0,0
Contrato para Refinanciamento da Dívida	0,0	0,0	0,0	0,0	0,0	0,0	0,0
Operações de Crédito Externas	0,0	0,0	0,0	0,0	0,0	0,0	0,0
Mobilização para Refinanciamento da Dívida	0,0	0,0	0,0	0,0	0,0	0,0	0,0
Contrato para Refinanciamento da Dívida	0,0	0,0	0,0	0,0	0,0	0,0	0,0
SUBTOTAL COM REFINANCIAMENTO (V) = (IV+V)	0,0	0,0	0,0	0,0	0,0	0,0	0,0
DEPÓSITO	0,0	0,0	0,0	0,0	0,0	0,0	0,0
TOTAL (VI) = (III+V)	479.822.000,0	479.822.000,0	79.998.020,7	16,5	319.741.728,2	66,8	180.121.271,8
SALDO DE EXERCÍCIOS ANTERIORES (b) (Créditos adicionais)	0,0	0,0	0,0	0,0	0,0	0,0	0,0
Superná Financeiro	0,0	0,0	0,0	0,0	0,0	0,0	0,0
Reservata de Créditos Adicionais	0,0	0,0	0,0	0,0	0,0	0,0	0,0

Continua (1/3)

01/10/2012

Cristiane de Silva Lima
Coord. de Gestão Contábil

Luciano Lopes da Silva
Subsecretário de Gest.

Supervisor de Contabilidade

Sandra Santos
Prefeito

RECEITAS INTRA-ORÇAMENTÁRIAS	PREVISÃO INICIAL	PREVISÃO ATUALIZADA (a)	RECEITAS REALIZADAS				SALDO A REALIZAR (a-c)
			No Bimestre (b)	% (b/a)	Até 08/2012 (c)	% (c/a)	
RECEITAS CORRENTES	27.239.900,0	27.239.900,0	1.385.027,5	5,1	4.232.668,0	15,5	23.007.232,0
RECEITA TRIBUTÁRIA	0,0	0,0	0,0	0,0	0,0	0,0	0,0
Impostos	0,0	0,0	0,0	0,0	0,0	0,0	0,0
Taxas	0,0	0,0	0,0	0,0	0,0	0,0	0,0
Contribuição de Melhoria	0,0	0,0	0,0	0,0	0,0	0,0	0,0
RECEITA DE CONTRIBUIÇÕES	27.239.900,0	27.239.900,0	1.385.027,5	5,1	4.232.668,0	15,5	23.007.232,0
RECEITA PATRIMONIAL	0,0	0,0	0,0	0,0	0,0	0,0	0,0
RECEITA INDUSTRIAL	0,0	0,0	0,0	0,0	0,0	0,0	0,0
RECEITA DE SERVIÇOS	0,0	0,0	0,0	0,0	0,0	0,0	0,0
OUTRAS RECEITAS CORRENTES	0,0	0,0	0,0	0,0	0,0	0,0	0,0
RECEITAS DE CAPITAL	0,0	0,0	0,0	0,0	0,0	0,0	0,0
ALIENAÇÃO DE BENS	0,0	0,0	0,0	0,0	0,0	0,0	0,0
OUTRAS RECEITAS DE CAPITAL	0,0	0,0	0,0	0,0	0,0	0,0	0,0
TOTAL	27.239.900,0	27.239.900,0	1.385.027,5	5,1	4.232.668,0	15,5	23.007.232,0
TOTAL	0,0	0,0	0,0	0,0	0,0	0,0	0,0

Fonte :

Sandro Santos
 Prefeito

[Assinatura]
 Paulo Roberto de Souza
 Secretário de Administração
 Nº 87/12

[Assinatura]
 Luciano de Jesus
 Subsecretário de Geop.

[Assinatura]
 Cristiane da Silva
 Coord. de Gestão Contábil
 CRC RJ 102649-0

[Assinatura]
 Nº 88/12

MUNICÍPIO DE SÃO JOÃO DE MERITI
RELATÓRIO RESUMIDO DA EXECUÇÃO ORÇAMENTÁRIA
BALANÇO ORÇAMENTÁRIO
ORÇAMENTOS FISCAL E DA SEGURIDADE SOCIAL
PERÍODO DE REFERÊNCIA : 4º Bimestre / 2012

Continuação (3/3)

LRF, Art 52, inciso I, Alíneas "a" e "b" do inciso II e §1º - Anexo I

R\$1,00

DESPESAS	DOTAÇÃO INICIAL (a)	CRÉDITOS ADICIONAIS (b)	DOTAÇÃO ATUALIZADA (c) = (a+b)	DESPESAS EMPENHADAS		DESPESAS LIQUIDADAS			SALDO (c-g)
				No Bimestre (d)	Até 08/2012 (e)	No Bimestre (f)	Até 08/2012 (g)	% (g/c)	
DESPESAS (EXCETO INTRA-ORÇAMENTÁRIAS) (VII)	581.231.515,0	33.378.885,8	594.610.201,8	40.119.151,8	370.884.385,8	69.637.386,3	246.580.189,2	41,4	348.230.012,8
DESPESAS CORRENTES	408.383.575,0	58.236.784,0	467.620.359,0	33.294.865,3	316.446.107,5	60.467.493,0	223.900.907,2	47,9	243.638.461,8
PESSOAL E ENCARGOS SOCIAIS	224.000.813,0	20.482.269,0	244.583.082,0	16.989.488,4	187.478.351,8	37.425.069,7	142.082.026,8	58,4	101.711.066,2
JUROS E ENCARGOS DA DÍVIDA	1.000.000,0	0,0	1.000.000,0	0,0	0,0	0,0	0,0	0,0	1.000.000,0
OUTRAS CORRENTES	183.382.762,0	37.754.515,0	221.137.277,0	16.325.376,9	128.967.755,7	29.042.396,3	81.128.881,4	36,6	140.208.390,6
DESPESAS DE CAPITAL	134.281.540,0	-24.198.097,2	110.123.442,8	6.824.286,3	54.438.288,3	3.164.891,3	22.399.262,0	20,3	87.724.160,8
INVESTIMENTOS	129.209.559,0	-24.957.097,2	104.252.461,8	6.824.286,3	49.868.288,3	2.019.325,4	18.833.457,4	18,1	85.418.984,4
INVERSÕES FINANCEIRAS	102.001,0	-1.000,0	101.001,0	0,0	0,0	0,0	0,0	0,0	101.001,0
AMORTIZAÇÃO DA DÍVIDA	4.970.000,0	800.000,0	5.770.000,0	0,0	4.570.000,0	1.150.565,9	3.585.824,9	61,9	2.204.175,4
RESERVA DE CONTINGÊNCIA	1.000.000,0	-700.000,0	300.000,0	0,0	0,0	0,0	0,0	0,0	300.000,0
RESERVA ORÇAMENTÁRIA DO RPPS	10.000.000,0	0,0	10.000.000,0	0,0	0,0	0,0	0,0	0,0	10.000.000,0
DESPESAS (INTRA-ORÇAMENTÁRIAS) (IX)	18.798.473,0	2.790.000,0	21.588.473,0	1.545.700,9	10.919.213,5	3.303.804,7	13.381.922,5	62,0	8.196.550,5
SUBTOTAL DAS DESPESAS (X) = (VII + IX)	579.999.988,0	36.168.886,8	616.168.874,8	41.664.852,5	389.003.609,3	72.941.291,0	259.742.111,7	42,2	356.428.563,1
AMORTIZAÇÃO DA DÍVIDA / REFINANC. (XI)	0,0	0,0	0,0	0,0	0,0	0,0	0,0	0,0	0,0
Amortização da Dívida Interna	0,0	0,0	0,0	0,0	0,0	0,0	0,0	0,0	0,0
Dívida Mobiliária	0,0	0,0	0,0	0,0	0,0	0,0	0,0	0,0	0,0
Outras Dívidas	0,0	0,0	0,0	0,0	0,0	0,0	0,0	0,0	0,0
Amortização da Dívida Externa	0,0	0,0	0,0	0,0	0,0	0,0	0,0	0,0	0,0
Dívida Mobiliária	0,0	0,0	0,0	0,0	0,0	0,0	0,0	0,0	0,0
Outras Dívidas	0,0	0,0	0,0	0,0	0,0	0,0	0,0	0,0	0,0
SUBTOTAL COM REFINANCIAMENTO (XII) = (X + XI)	579.999.988,0	36.168.886,8	616.168.874,8	41.664.852,5	389.003.609,3	72.941.291,0	259.742.111,7	42,2	356.428.563,1
SUPERÁVIT (XIII)							59.999.816,5		
TOTAL (XIV) = (XII + XIII)	579.999.988,0	36.168.886,8	616.168.874,8	41.664.852,5	389.003.609,3	72.941.291,0	319.741.738,2		296.428.946,6

DESPESAS INTRA-ORÇAMENTÁRIAS	DOTAÇÃO INICIAL (a)	CRÉDITOS ADICIONAIS (b)	DOTAÇÃO ATUALIZADA (c) = (a+b)	DESPESAS EMPENHADAS		DESPESAS LIQUIDADAS			SALDO (c-g)
				No Bimestre (d)	Até 08/2012 (e)	No Bimestre (f)	Até 08/2012 (g)	% (g/c)	
DESPESAS CORRENTES	11.588.473,0	2.790.000,0	14.358.473,0	1.545.700,9	10.919.213,5	2.605.388,4	9.723.081,3	67,7	4.635.391,7
PESSOAL E ENCARGOS SOCIAIS	11.588.473,0	2.790.000,0	14.358.473,0	1.545.700,9	10.919.213,5	2.605.388,4	9.723.081,3	67,7	4.635.391,7
OUTRAS DESPESAS CORRENTES	0,0	0,0	0,0	0,0	0,0	0,0	0,0	0,0	0,0
DESPESAS DE CAPITAL	7.200.000,0	0,0	7.200.000,0	0,0	7.200.000,0	698.546,3	3.698.841,2	50,5	3.501.158,8
INVESTIMENTOS	0,0	0,0	0,0	0,0	0,0	0,0	0,0	0,0	0,0
INVERSÕES FINANCEIRAS	0,0	0,0	0,0	0,0	0,0	0,0	0,0	0,0	0,0
AMORTIZAÇÃO DA DÍVIDA	7.200.000,0	0,0	7.200.000,0	0,0	7.200.000,0	698.546,3	3.698.841,2	50,5	3.501.158,8
TOTAL	18.798.473,0	2.790.000,0	21.588.473,0	1.545.700,9	18.119.213,5	3.303.804,7	13.381.922,5	62,0	8.196.550,5

Fonte :

SIGFIS - Versão 2012

Cristiane da Silva Oliveira
Coord. de Gestão Contábil
CRC-PA 10899-0

Luciano
Subsecretário de Gestão

Data de Emissão: 18/10/2012 16:48h

Sandra Anjos
Professora

Paulo Roberto Lopes
Secretário de Gestão Municipal
MCM: 85.757

Anexo I do RREO

MUNICÍPIO DE SÃO JOÃO DE MERITI
RELATÓRIO RESUMIDO DA EXECUÇÃO ORÇAMENTÁRIA
DEMONSTRATIVO DA EXECUÇÃO DAS DESPESAS POR FUNÇÃO / SUBFUNÇÃO
ORÇAMENTOS FISCAL E DA SEGURIDADE SOCIAL
PERÍODO DE REFERÊNCIA : 4º Bimestre / 2012

RRF - Art 52, inciso II, alínea "c" - Anexo II

R\$1.00

FUNÇÃO / SUBFUNÇÃO	DOTAÇÃO INICIAL	DOTAÇÃO ATUALIZADA (a)	DESPESAS EMPENHADAS		DESPESAS LIQUIDADAS				SALDO (a-e)
			No Bimestre (b)	Ajé 08/2012 (c)	No Bimestre (d)	Ajé 08/2012 (e)	% (e/total)	% (e/a)	
DESPESAS (EXCETO INTRA-ORÇAMENTÁRIAS) (f)									
Legislativa	12.013.000,0	12.013.000,0	93.604,0	10.747.495,3	1.681.455,6	6.664.304,0	2,6	0,0	6.348.696,0
Ação Legislativa	12.013.000,0	12.013.000,0	93.604,0	10.747.495,3	1.681.455,6	6.664.304,0	2,6	65,6	6.348.696,0
Administração	80.139.713,0	113.366.125,2	11.171.746,2	66.119.343,9	12.414.079,1	43.434.467,1	16,7	0,0	69.933.708,1
Administração Geral	77.931.954,0	110.960.366,2	10.814.673,6	64.010.079,4	12.166.381,2	42.746.169,4	16,5	38,6	68.214.196,8
Administração Financeira	600.000,0	419.000,0	100.000,0	210.000,0	84.229,4	97.479,5	0,0	23,8	312.520,5
Controle Interno	1.567.763,0	1.567.763,0	156.672,6	503.192,4	163.469,9	582.796,0	0,2	29,9	1.364.957,0
Formação de Recursos Humanos	50.000,0	50.000,0	0,0	7.972,2	0,0	7.972,2	0,0	15,9	42.027,8
Segurança Pública	5.439.760,0	5.447.760,0	695.604,0	3.697.390,1	909.996,9	3.662.607,6	1,4	0,0	2.786.152,4
Administração Geral	5.377.760,0	5.385.760,0	695.604,0	3.697.390,1	909.996,9	3.662.607,6	1,4	67,4	2.723.152,4
Formação de Recursos Humanos	4.000,0	4.000,0	0,0	0,0	0,0	0,0	0,0	0,0	4.000,0
Policamento	20.000,0	20.000,0	0,0	0,0	0,0	0,0	0,0	0,0	20.000,0
Defesa Civil	32.000,0	32.000,0	0,0	0,0	0,0	0,0	0,0	0,0	32.000,0
Ensino Profissional	2.000,0	2.000,0	0,0	0,0	0,0	0,0	0,0	0,0	2.000,0
Difusão Cultural	2.000,0	2.000,0	0,0	0,0	0,0	0,0	0,0	0,0	2.000,0
Direitos Indiv., Coletivos e Difusos	2.000,0	2.000,0	0,0	0,0	0,0	0,0	0,0	0,0	2.000,0
Assistência Social	4.191.674,0	6.669.354,0	666.261,3	3.622.807,6	879.675,8	1.796.026,3	0,7	0,0	6.773.327,7
Administração Geral	1.821.560,0	2.221.560,0	226.276,7	926.476,6	227.075,0	922.243,1	0,4	41,5	1.299.307,0
Formação de Recursos Humanos	5,0	20.000,0	0,0	0,0	0,0	0,0	0,0	0,0	20.000,0
Assistência ao Portador de Deficiência	66.001,0	66.001,0	0,0	65.653,2	5.471,1	21.894,4	0,0	33,2	44.116,6
Assistência à Criança e ao Adolescente	543.018,0	1.077.801,0	82.972,4	148.018,8	88.972,4	134.018,8	0,1	12,4	943.782,2
Assistência Comunitária	1.760.002,0	5.183.002,0	257.012,3	2.362.659,0	549.157,3	717.590,1	0,3	13,9	4.465.121,9
Alimentação e Nutrição	1.000,0	1.000,0	0,0	0,0	0,0	0,0	0,0	0,0	1.000,0
Previdência Social	58.346.991,0	58.346.991,0	36.131,6	41.430.866,1	9.967.358,0	24.815.066,1	9,6	0,0	33.536.914,9
Administração Geral	2.313.100,0	2.317.100,0	3.381,8	1.968.115,1	423.468,9	1.508.244,2	0,6	66,1	808.855,8
Formação de Recursos Humanos	2.000,0	2.000,0	0,0	0,0	0,0	0,0	0,0	0,0	2.000,0
Previdência do Regime Estatutário	56.030.891,0	56.029.991,0	32.750,0	39.462.750,0	9.541.889,0	23.306.841,9	9,6	41,8	32.720.069,2
Saúde	112.900.000,0	113.067.959,0	13.767.039,8	62.196.273,0	14.097.149,0	54.342.875,1	20,9	0,0	68.715.083,9
Administração Geral	36.200.000,0	36.200.000,0	2.249.178,8	17.779.151,0	2.547.912,6	16.993.579,4	6,5	48,9	19.206.428,6
Atenção Básica	29.092.947,0	29.150.966,0	2.471.264,4	17.175.328,6	2.413.921,2	15.936.447,2	6,1	64,7	13.214.468,8
Assistência Hospitalar e Ambulatorial	39.218.000,0	39.218.000,0	7.331.540,7	22.216.482,1	5.834.587,7	16.889.325,6	6,5	43,1	22.328.674,4
Suporte Profissional e Terapêutico	5.175.530,0	5.175.530,0	1.508.248,9	3.826.639,7	2.971.376,9	3.471.267,7	1,3	67,1	1.704.162,3
Vigilância Epidemiológica	2.407.513,0	2.597.513,0	206.809,0	1.196.671,7	329.349,6	1.082.155,2	0,4	42,0	1.455.357,8
Alimentação e Nutrição	2,0	2,0	0,0	0,0	0,0	0,0	0,0	0,0	2,0
Serviços Urbanos	806.000,0	806.000,0	0,0	0,0	0,0	0,0	0,0	0,0	806.000,0
Trabalho	1.247.213,0	1.816.903,3	413.529,4	1.667.777,4	267.329,4	796.937,9	0,3	0,0	1.021.065,4
Administração Geral	898.210,0	1.099.210,0	141.431,2	601.388,0	141.431,2	584.124,6	0,2	59,1	475.085,5
Relações de Trabalho	13.000,0	196.540,3	116.026,2	116.026,2	116.026,2	116.026,2	0,0	59,3	79.514,1
Empregabilidade	136.000,0	562.250,0	156.072,0	340.363,2	30.472,0	98.787,2	0,0	17,2	465.462,8
Fomento ao Trabalho	200.003,0	1.000,0	0,0	0,0	0,0	0,0	0,0	0,0	1.000,0
Educação	114.547.690,0	120.810.970,0	4.342.601,3	65.231.132,1	15.206.962,6	64.191.869,4	20,9	0,0	66.627.019,6
Administração Geral	6.992.963,0	7.864.963,0	1.120.069,9	4.663.466,9	663.069,3	2.531.813,8	1,0	32,2	6.323.166,2
Previdência do Regime Estatutário	1.000,0	1.000,0	0,0	0,0	0,0	0,0	0,0	0,0	1.000,0
Ensino Fundamental	72.753.016,0	83.460.510,0	1.763.569,1	61.143.398,1	11.562.263,8	40.712.748,9	15,7	48,8	42.748.761,1
Educação Infantil	21.099.002,0	20.304.502,0	1.444.039,3	12.761.631,9	2.216.672,2	7.949.787,2	3,1	38,2	12.354.714,6
Educação de Jovens e Adultos	6.584.506,0	5.876.470,0	10.080,0	3.514.416,2	514.351,2	1.678.839,1	0,6	28,6	4.197.631,0
Educação Especial	7.512.505,0	3.288.505,0	0,0	2.626.000,0	360.956,0	1.318.961,5	0,9	40,1	1.966.543,5
Cultura	2.603.698,0	4.468.609,0	629.009,3	2.179.967,1	648.967,9	2.179.967,1	0,8	0,0	2.288.641,9
Administração Geral	2.595.606,0	3.450.606,0	509.092,3	2.016.458,4	537.956,6	2.016.458,4	0,8	58,4	1.438.146,6
Formação de Recursos Humanos	5.000,0	55.000,0	10.908,0	10.908,0	10.908,0	10.908,0	0,0	19,8	44.092,0
Difusão Cultural	3.004,0	963.004,0	0,0	153.600,7	0,0	153.600,7	0,1	16,0	809.403,3
Direitos da Cidadania	61.061,0	217.481,5	149.420,6	149.420,6	6.860,6	6.860,6	0,0	0,0	211.620,9
Administração Geral	0,0	7.000,0	0,0	0,0	0,0	0,0	0,0	0,0	7.000,0
Formação de Recursos Humanos	22.004,0	22.004,0	0,0	0,0	0,0	0,0	0,0	0,0	22.004,0
Assistência ao Idoso	7,0	7,0	0,0	0,0	0,0	0,0	0,0	0,0	7,0
Assistência Comunitária	6.002,0	6.002,0	0,0	0,0	0,0	0,0	0,0	0,0	6.002,0
Assistência Hospitalar e Ambulatorial	2,0	2,0	0,0	0,0	0,0	0,0	0,0	0,0	2,0
Direitos Indiv., Coletivos e Difusos	28.998,0	175.456,5	149.420,6	149.420,6	5.860,6	5.860,6	0,0	3,3	169.595,9
Serviços Urbanos	1.000,0	1.000,0	0,0	0,0	0,0	0,0	0,0	0,0	1.000,0
Controle Ambiental	1,0	1,0	0,0	0,0	0,0	0,0	0,0	0,0	1,0
Turismo	6.001,0	6.001,0	0,0	0,0	0,0	0,0	0,0	0,0	6.001,0
Urbanismo	36.833.000,0	62.191.731,6	4.924.184,4	63.271.499,6	7.382.201,1	26.708.620,9	10,3	0,0	36.490.910,7
Assistência Comunitária	1.000,0	1.000,0	0,0	0,0	0,0	0,0	0,0	0,0	1.000,0
Difusão Cultural	2.000,0	2.000,0	0,0	0,0	0,0	0,0	0,0	0,0	2.000,0
Infra-estrutura Urbana	4.000,0	25.950,0	0,0	3.790,0	0,0	3.790,0	0,0	14,3	22.260,0
Serviços Urbanos	36.271.600,0	60.767.781,6	4.924.184,4	63.006.409,3	7.252.066,2	26.436.861,3	10,2	43,5	34.320.923,3
Saneamento Básico Urbano	550.000,0	1.400.000,0	0,0	260.260,2	110.134,9	260.260,6	0,1	18,6	1.139.740,1
Desporto Comunitário	4.000,0	4.000,0	0,0	1.000,0	0,0	0,0	0,0	0,0	4.000,0
Lazer	1.000,0	1.000,0	0,0	0,0	0,0	0,0	0,0	0,0	1.000,0

SIGFIS - Versão 2012
Coord. de Gestão Contábil
CRC-0000000-0

Secretaria de Planejamento e Gestão
Subsecretaria de Gestão de Emissão: 16/10/2012 16:48h

Anexo II do RRF

MUNICÍPIO DE SÃO JOÃO DE MERITI
RELATÓRIO RESUMIDO DA EXECUÇÃO ORÇAMENTÁRIA
DEMONSTRATIVO DA EXECUÇÃO DAS DESPESAS POR FUNÇÃO / SUBFUNÇÃO
ORÇAMENTOS FISCAL E DA SEGURIDADE SOCIAL
PERÍODO DE REFERÊNCIA : 4º Bimestre / 2012

LRP, Art 52, inciso II, alínea "c" - Anexo II

R\$1,00

FUNÇÃO / SUBFUNÇÃO	DOTAÇÃO INICIAL	DOTAÇÃO ATUALIZADA (a)	DESPESAS EMPENHADAS		DESPESAS LIQUIDADAS				SALDO (a-c)
			No Bimestre (b)	Até 09/2012 (c)	No Bimestre (d)	Até 09/2012 (e)	% (e/total)	% (c/a)	
DESPESAS (EXCETO INTRA-ORÇAMENTÁRIAS) (I)									
Habituação	5.000,0	22.000,0	0,0	17.000,0	0,0	17.000,0	0,0	0,0	5.000,0
Habituação Urbana	5.000,0	22.000,0	0,0	17.000,0	0,0	17.000,0	0,0	77,3	5.000,0
Saneamento	102.854.002,0	58.121.825,3	1.005.185,6	31.073.138,6	1.305.240,6	13.197.363,6	5,1	0,0	44.924.261,6
Infra-estrutura Urbana	6.000,0	26.272.623,3	0,0	26.267.623,0	0,0	11.892.123,1	4,6	42,1	16.380.500,2
Saneamento Básico Urbano	102.854.002,0	29.849.002,0	1.005.185,6	2.805.515,5	1.305.240,6	1.305.240,6	0,5	4,4	28.543.761,5
Gestão Ambiental	3.217.466,0	5.827.466,0	1.162.648,9	2.556.866,1	759.721,2	2.244.036,4	0,9	0,0	3.283.429,6
Administração Geral	1.901.455,0	3.711.455,0	601.049,9	2.055.357,1	599.359,4	2.053.676,6	0,8	55,3	1.657.778,4
Formação de Recursos Humanos	3.000,0	3.000,0	0,0	0,0	0,0	0,0	0,0	0,0	3.000,0
Defesa Civil	2.001,0	2.001,0	500,0	500,0	0,0	0,0	0,0	0,0	2.001,0
Preservação e Conservação Ambiental	1.286.001,0	1.286.001,0	999,0	999,0	0,0	0,0	0,0	0,0	1.286.001,0
Controle Ambiental	17.000,0	17.000,0	0,0	0,0	0,0	0,0	0,0	0,0	17.000,0
Recursos Hídricos	6.000,0	506.000,0	500.000,0	500.000,0	180.361,8	190.361,8	0,1	37,6	315.638,2
Ciência e Tecnologia	1.855.355,0	2.016.355,0	66.738,7	393.951,6	74.156,7	255.951,6	0,1	0,0	1.754.403,4
Administração Geral	1.853.353,0	2.008.353,0	66.738,7	393.951,6	74.156,7	255.951,6	0,1	12,7	1.732.401,4
Ensino Superior	1.000,0	1.000,0	0,0	0,0	0,0	0,0	0,0	0,0	1.000,0
Desenv. Tecnológico e Engenharia	2,0	2,0	0,0	0,0	0,0	0,0	0,0	0,0	2,0
Difusão do Conhec. Científ./Tecn.	1.000,0	1.000,0	0,0	0,0	0,0	0,0	0,0	0,0	1.000,0
Comércio e Serviços	2.580.754,0	2.734.754,0	365.519,2	1.545.198,3	365.519,2	1.535.818,3	0,6	58,2	1.190.535,7
Administração Geral	2.384.754,0	2.734.754,0	365.519,2	1.535.818,3	365.519,2	1.535.818,3	0,6	58,2	1.190.535,7
Promoção Comercial	204.000,0	204.000,0	0,0	10.380,0	0,0	10.380,0	0,0	5,1	193.620,0
Comunicações	1.870.601,0	3.076.001,0	0,0	1.896.192,0	221.660,8	575.170,2	0,2	0,0	2.494.830,8
Comunicação Social	1.870.001,0	3.070.001,0	0,0	1.896.192,0	221.580,8	575.170,2	0,2	18,7	2.484.830,8
Energia	11.638.005,0	12.728.005,0	53.330,5	8.680.930,2	1.680.243,4	6.488.376,1	2,1	0,0	7.239.628,9
Energia Elétrica	11.638.005,0	12.728.005,0	53.330,5	8.680.930,2	1.680.243,4	6.488.376,1	2,1	43,1	7.239.628,9
Transporte	2.000.000,0	2.000.000,0	641.526,8	1.520.382,1	702.697,7	678.655,3	0,3	0,0	1.121.144,7
Transporte Rodoviário	2.000.000,0	2.000.000,0	641.526,8	1.520.382,1	702.697,7	678.655,3	0,3	43,9	1.121.144,7
Desporto e Lazer	505.000,0	505.000,0	0,0	0,0	0,0	0,0	0,0	0,0	505.000,0
Desporto Comunitário	505.000,0	505.000,0	0,0	0,0	0,0	0,0	0,0	0,0	505.000,0
Encargos especiais	5.270.001,0	6.070.001,0	1.982,5	4.593.869,0	1.151.196,6	3.584.386,0	1,4	0,0	2.485.615,0
Serviço de Dívida Interna	5.270.001,0	6.070.001,0	1.982,5	4.593.869,0	1.151.196,6	3.584.386,0	1,4	59,1	2.485.615,0
Reserva de Contingência	1.000.000,0	300.000,0	0,0	0,0	0,0	0,0	0,0	0,0	300.000,0
Reserva de Contingência	1.000.000,0	300.000,0	0,0	0,0	0,0	0,0	0,0	0,0	300.000,0
TOTAL (I)	591.281.515,0	594.610.201,8	40.117.155,1	376.882.399,3	69.635.399,9	248.375.199,7	100,0	41,4	345.235.009,2
DESPESAS (INTRA-ORÇAMENTÁRIAS) (II)									
Administração	2.803.872,0	5.328.872,0	851.498,3	3.672.393,2	851.498,3	3.072.393,3	1,2	0,0	2.256.478,7
Administração Geral	2.794.372,0	5.244.372,0	841.159,8	3.042.433,1	841.159,8	3.042.433,1	1,2	58,0	2.201.938,9
Controle Interno	9.500,0	84.500,0	10.338,5	29.960,1	29.960,2	29.960,2	0,0	35,5	54.539,8
Segurança Pública	419.000,0	419.000,0	55.391,0	194.916,0	55.391,0	194.916,0	0,1	0,0	224.084,0
Administração Geral	419.000,0	419.000,0	55.391,0	194.916,0	55.391,0	194.916,0	0,1	48,5	224.084,0
Assistência Social	25.600,0	55.600,0	4.297,7	16.303,3	4.297,7	16.303,3	0,0	0,0	39.296,7
Administração Geral	25.600,0	55.600,0	4.297,7	16.303,3	4.297,7	16.303,3	0,0	29,3	39.296,7
Saúde	1.134.000,0	1.134.000,0	231.047,7	906.435,8	231.047,7	906.435,8	0,3	0,0	227.564,2
Administração Geral	1.134.000,0	1.134.000,0	231.047,7	906.435,8	231.047,7	906.435,8	0,3	79,9	227.564,2
Trabalho	19.000,0	54.000,0	4.779,4	18.783,5	4.779,4	18.783,5	0,0	0,0	35.216,5
Administração Geral	19.000,0	54.000,0	4.779,4	18.783,5	4.779,4	18.783,5	0,0	34,9	35.216,5
Educação	6.050.000,0	6.340.000,0	290.878,2	6.332.678,2	1.366.665,7	5.136.546,1	2,0	0,0	1.203.433,9
Administração Geral	150.000,0	440.000,0	291.000,0	440.000,0	15.181,7	156.704,5	0,1	35,6	283.295,5
Ensino Fundamental	4.400.000,0	4.400.000,0	0,0	4.397.000,0	1.020.994,9	3.803.114,4	1,5	56,4	595.895,6
Educação Infantil	900.000,0	900.000,0	-121,8	897.878,2	207.736,4	771.533,7	0,3	65,7	128.466,3
Educação de Jovens e Adultos	350.000,0	350.000,0	0,0	349.000,0	56.604,5	229.950,7	0,1	65,5	120.049,3
Educação Especial	250.000,0	250.000,0	0,0	248.000,0	60.048,2	175.842,7	0,1	70,3	74.157,3
Cultura	167.000,0	332.000,0	41.905,6	166.673,2	41.905,6	166.673,2	0,1	0,0	165.326,8
Administração Geral	167.000,0	332.000,0	41.905,6	166.673,2	41.905,6	166.673,2	0,1	59,2	165.326,8
Gestão Ambiental	899.000,0	490.000,0	52.801,3	158.961,7	52.801,3	158.961,7	0,1	0,0	331.038,3
Administração Geral	899.000,0	490.000,0	52.801,3	158.961,7	52.801,3	158.961,7	0,1	32,4	331.038,3
Ciência e Tecnologia	1,0	80.001,0	391,9	903,1	301,0	903,1	0,0	0,0	79.097,9
Administração Geral	1,0	80.001,0	391,9	903,1	301,0	903,1	0,0	1,1	79.097,9
Comércio e Serviços	38.000,0	91.000,0	10.804,3	38.486,3	10.804,3	38.486,3	0,0	0,0	52.513,7
Administração Geral	38.000,0	91.000,0	10.804,3	38.486,3	10.804,3	38.486,3	0,0	42,3	52.513,7
Energia	24.000,0	34.000,0	3.993,0	14.675,6	3.993,0	14.675,6	0,0	0,0	19.324,4
Energia Elétrica	24.000,0	34.000,0	3.993,0	14.675,6	3.993,0	14.675,6	0,0	43,2	19.324,4
Encargos especiais	7.200.000,0	7.200.000,0	0,0	7.200.000,0	688.546,3	3.638.841,2	1,4	0,0	3.561.158,8
Serviço de Dívida Interna	7.200.000,0	7.200.000,0	0,0	7.200.000,0	688.546,3	3.638.841,2	1,4	59,5	3.561.158,8
TOTAL (II)	18.768.473,0	21.558.473,0	1.547.697,4	18.121.209,9	3.305.631,2	18.983.919,0	100,0	62,5	8.194.654,0
TOTAL (III) = (I + II)	579.999.998,0	616.168.674,8	41.664.852,5	358.003.609,2	72.941.031,1	269.742.111,7	100,0	42,2	356.436.503,2

Fonte :

FONTE:
Laciano Lopes Netto
Subsecretário de Gestão

Data de Emissão: 16/10/2012 16:48h

Anexo II do Relatório
Sumário das
Despesas
Prefeito

MUNICÍPIO DE SÃO JOÃO DE MERITI
RELATÓRIO RESUMIDO DA EXECUÇÃO ORÇAMENTÁRIA
DEMONSTRATIVO DA RECEITA CORRENTE LÍQUIDA
ORÇAMENTOS FISCAL E DA SEGURIDADE SOCIAL
PERÍODO DE REFERÊNCIA : 4º Bimestre / 2012

LRF, art 53, inciso I - Anexo III

R\$1,00

ESPECIFICAÇÃO	EVOLUÇÃO DA RECEITA REALIZADA NOS ÚLTIMOS 12 MESES												TOTAL ULT - 12 M.	PREVISÃO ATUALIZADA
	SET/2011	OUT/2011	NOV/2011	DEZ/2011	JAN/2012	FEV/2012	MAR/2012	ABR/2012	MAI/2012	JUN/2012	JUL/2012	AGO/2012		
RECEITAS CORRENTES (I)	28.091.842,4	28.630.198,7	36.754.061,0	41.674.827,2	48.312.773,4	49.238.478,2	41.468.969,4	45.369.033,7	37.322.308,9	34.740.769,2	40.035.077,1	37.948.794,7	454.268.934,8	481.334.100,0
RECEITAS TRIBUTÁRIAS	4.198.721,3	3.584.948,9	3.401.325,3	6.280.004,4	10.224.110,0	4.185.281,3	6.481.776,9	9.992.249,9	3.283.488,9	2.193.444,9	5.026.907,3	5.895.465,8	84.911.116,0	98.892.000,0
Imposto s/ a Prop. Predial/Territorial Urbana (IPTU)	916.086,4	812.921,9	840.824,8	617.298,8	4.712.572,7	2.076.724,8	1.827.770,6	4.098.070,0	1.023.343,3	971.201,7	1.023.262,1	1.002.889,8	29.080.931,8	27.900.000,0
Impostos s/ Serviços de Qualquer Natureza (ISS)	1.630.094,2	1.743.673,1	1.731.791,3	2.902.690,7	1.507.761,9	801.983,3	1.348.969,7	1.309.799,2	1.107.029,2	2.132.429,1	2.944.738,7	2.887.169,3	21.970.097,0	40.500.000,0
Impostos s/ Transmissão de Bens Imóveis	999.093,5	99.613,8	128.705,6	294.587,5	79.454,5	40.689,8	153.943,4	89.142,8	82.204,2	82.344,1	94.960,3	81.925,4	1.726.476,0	1.500.000,0
Imposto sobre a Renda e Proventos de Qualquer Natureza	271.424,5	400.412,7	231.230,9	1.982.071,6	350.677,0	298.433,8	2.430.973,0	359.833,4	370.379,7	-252.128,4	680.902,4	1.438.058,8	8.488.387,2	5.650.000,0
Imposto sobre a Prop. Territorial Rural (CF, art 153, §4º)	0,0	0,0	0,0	0,0	0,0	0,0	0,0	0,0	0,0	0,0	0,0	0,0	0,0	0,0
Outras Receitas Tributárias	896.122,7	458.028,9	470.002,0	844.230,1	3.882.634,9	628.445,8	1.070.184,3	3.104.337,7	688.884,1	-784.318,6	993.053,0	577.641,6	12.037.079,4	22.942.000,0
RECEITA DE CONTRIBUIÇÕES	2.908.645,5	3.878.748,3	2.887.788,1	6.554.212,8	2.482.302,7	3.852.130,5	3.694.474,6	4.004.282,8	3.230.043,0	4.344.145,8	4.520.643,3	4.020.389,1	47.314.849,7	25.010.100,0
RECEITA PATRIMONIAL	2.048.960,2	487.465,3	788.702,8	705.739,3	472.881,1	394.882,8	637.582,8	1.012.394,7	603.382,9	611.099,6	480.472,8	620.604,9	6.682.104,5	11.578.000,0
RECEITA AGROPECUÁRIA	0,0	0,0	0,0	0,0	0,0	0,0	0,0	0,0	0,0	0,0	0,0	0,0	0,0	0,0
RECEITA INDUSTRIAL	0,0	0,0	0,0	0,0	0,0	0,0	0,0	0,0	0,0	0,0	0,0	0,0	0,0	0,0
RECEITA DE SERVIÇOS	0,0	0,0	0,0	0,0	130,0	2.924.704,5	2.792.141,0	2.852.224,3	2.047.241,8	2.047.241,8	2.885.007,0	2.792.120,1	18.950.990,6	0,0
TRANSFERÊNCIAS CORRENTES	18.011.238,0	18.108.980,5	27.549.054,9	24.521.501,0	26.499.710,1	25.438.603,0	26.708.932,3	23.746.144,4	24.692.924,0	22.933.603,4	24.201.129,3	22.204.741,3	280.010.223,8	305.140.000,0
Cota-Parte do FPM AJUSTADO PELA LC 81/87 (100%)	2.478.043,9	3.267.213,2	3.441.378,8	5.787.221,1	3.749.078,7	4.525.077,8	3.680.042,1	3.001.993,2	4.341.589,3	3.704.899,6	2.798.688,4	3.052.982,6	44.078.058,1	48.000.000,0
(LC nº 87/86) ICMS Desoneração (100%)	20.840,4	20.840,4	20.840,4	20.840,4	20.793,0	20.793,0	20.793,0	20.793,0	20.793,0	20.793,0	20.793,0	20.793,0	249.417,6	250.000,0
Cota-Parte do ITR	0,0	0,0	0,0	0,0	0,0	0,0	0,0	0,0	0,0	0,0	0,0	0,0	0,0	0,0
Cota-Parte do IGMS (100%)	690.157,2	3.014.845,3	9.942.140,5	5.380.045,9	5.441.168,0	4.193.940,2	4.770.715,0	4.329.735,4	6.419.932,1	4.668.234,0	5.782.903,9	4.934.238,4	59.010.176,5	63.000.000,0
Cota-Parte do IPVA	413.790,5	239.240,4	400.295,8	383.499,8	2.708.849,6	2.000.482,4	2.201.124,8	1.364.919,2	1.242.857,8	824.645,8	610.697,8	670.263,8	13.091.521,8	17.000.000,0
Cota-Parte do IPI - Exportação (100%)	0,0	122.900,1	331.868,4	-283.129,6	58.292,1	58.124,1	218.502,2	132.899,0	231.122,0	131.348,4	183.412,1	148.079,2	1.278.168,9	3.000.000,0
Transferências do FUNDEB	4.225.158,8	4.177.032,7	4.608.848,8	4.852.191,2	4.286.333,1	6.708.418,2	4.926.967,7	4.405.469,4	5.423.038,4	4.566.312,2	5.280.082,3	4.590.076,3	58.968.857,8	71.080.000,0
Outras Transferências Correntes	7.483.280,8	7.854.610,8	8.658.898,7	8.910.893,3	9.127.217,9	8.912.005,0	8.891.416,8	8.009.764,2	7.976.081,4	8.688.822,3	9.580.581,8	8.996.299,0	105.390.029,5	113.810.000,0
OUTRAS RECEITAS CORRENTES	1.464.090,4	2.394.426,3	2.185.020,9	4.022.498,0	4.469.658,0	3.472.914,2	2.800.071,0	3.303.076,7	2.748.300,0	2.334.273,2	2.370.827,8	1.790.604,3	33.419.565,4	20.000.000,0
DEDUÇÕES (II)	1.509.173,0	2.701.480,0	4.164.622,3	2.303.630,0	3.000.284,5	4.115.612,3	5.194.736,6	5.093.735,6	5.409.719,1	6.023.127,7	5.289.043,8	5.107.847,9	48.704.582,9	28.138.100,0
Contrib. p/ o Plano de Seg. Soc. Serv.	479.604,5	1.320.487,0	1.328.120,4	409.901,0	664.052,7	1.902.336,8	3.138.509,0	3.139.751,4	3.167.483,3	3.158.198,9	3.394.952,7	3.397.388,5	28.033.674,2	8.288.100,0
Servidor	479.604,5	1.320.487,0	1.328.120,4	409.901,0	664.052,7	1.902.336,8	3.138.509,0	3.139.751,4	3.167.483,3	3.158.198,9	3.394.952,7	3.397.388,5	28.033.674,2	8.288.100,0
Compensação Financ. entre Reg. Previd.	0,0	0,0	0,0	0,0	0,0	0,0	0,0	0,0	0,0	0,0	0,0	0,0	0,0	0,0
Dedução de Receita p/ Formação do FUNDEB	720.568,1	1.431.000,0	2.638.401,9	1.893.632,0	2.336.231,8	2.103.275,5	2.056.227,6	1.945.984,2	2.241.235,8	1.868.158,8	1.894.601,1	1.740.481,4	23.170.908,7	19.850.000,0
RECEITA CORRENTE LÍQUIDA (III)	24.891.368,8	26.770.703,8	32.593.458,7	38.371.294,2	43.293.488,9	38.122.865,9	38.274.232,8	40.284.098,1	31.912.589,7	28.717.489,0	34.775.433,3	32.810.946,8	405.684.015,0	433.196.000,0

Fonte :

Nota : Receita Corrente Líquida em reais e sem arredondamento

RCL dos últimos 12 meses

R\$ 405.584.016,48

Cristiane da Silva Oliveira
Coord. de Gestão Contábil

Luciano José Lopes Galvão
Sub-Gerente de Gestão

Sandra Santos
Prefeito

João Batista Lopes Barros
Secretário de Planejamento e Finanças

MUNICÍPIO DE SÃO JOÃO DE MERITI
RELATÓRIO RESUMIDO DA EXECUÇÃO ORÇAMENTÁRIA
DEMONSTRATIVO DAS RECEITAS E DESPESAS PREVIDENCIÁRIAS DO REGIME PRÓPRIO DOS SERVIDORES PÚBLICOS

ORÇAMENTO DA SEGURIDADE SOCIAL
PERÍODO DE REFERÊNCIA : 4º Bimestre / 2012

LRF, art 53, Inciso II - Anexo V

R\$1,00

RECEITAS PREVIDENCIÁRIAS	PREVISÃO INICIAL	PREVISÃO ATUALIZADA	RECEITAS REALIZADAS		
			No Bimestre	Até 4º Bim/2012	Até 4º Bim/2011
RECEITAS PREVIDENCIÁRIAS - RPPS (EXCETO INTRA-ORÇAMENTÁRIAS) (I)	11.458.100,0	11.458.100,0	7.109.279,9	23.162.079,5	10.337.627,9
RECEITAS CORRENTES	11.458.100,0	11.458.100,0	7.109.279,9	23.162.079,5	10.337.627,9
Receita de Contribuições de Segurados	8.288.100,0	8.288.100,0	6.792.319,2	21.997.591,3	2.552.134,6
Pessoal Civil	8.288.100,0	8.288.100,0	6.792.319,2	21.997.591,3	2.552.134,6
Contribuição do Servidor Ativo Civil	7.560.500,0	7.560.500,0	6.792.319,2	21.997.591,3	2.550.299,1
Contribuição do Servidor Inativo Civil	630.300,0	630.300,0	0,0	0,0	0,0
Contribuição do Pensionista Civil	97.300,0	97.300,0	0,0	0,0	1.836,5
Outras Receitas de Contribuições	0,0	0,0	0,0	0,0	0,0
Receita Patrimonial	1.450.000,0	1.450.000,0	239.291,9	663.626,1	779.682,9
Receitas Imobiliárias	0,0	0,0	0,0	0,0	0,0
Receitas de Valores Mobiliários	1.450.000,0	1.450.000,0	239.291,9	663.626,1	779.682,9
Outras Receitas Patrimoniais	0,0	0,0	0,0	0,0	0,0
Receita de Serviços	0,0	0,0	0,0	0,0	0,0
Outras Receitas Correntes	1.730.000,0	1.730.000,0	63.668,8	500.862,1	7.005.809,5
Compensação Previdenciária do RGPS para o RPPS	0,0	0,0	0,0	0,0	0,0
Demais Receitas Correntes	1.730.000,0	1.730.000,0	63.668,8	500.862,1	7.005.809,5
RECEITAS DE CAPITAL	0,0	0,0	0,0	0,0	0,0
Alienação de Bens, Direitos e Ativos	0,0	0,0	0,0	0,0	0,0
Amortização de Empréstimos	0,0	0,0	0,0	0,0	0,0
Outras Receitas de Capital	0,0	0,0	0,0	0,0	0,0
(-) DEDUÇÕES DA RECEITA	0,0	0,0	0,0	0,0	0,0
RECEITAS PREVIDENCIÁRIAS - RPPS (INTRA-ORÇAMENTÁRIAS) (II)	27.239.900,9	27.239.900,9	1.385.027,5	4.232.668,0	9.807.269,7
TOTAL DAS RECEITAS PREVIDENCIÁRIAS - RPPS (III)=(I)+(II)	38.708.000,9	38.708.000,9	8.494.307,4	27.394.747,5	20.144.897,7
DESPESAS PREVIDENCIÁRIAS	DOTAÇÃO INICIAL	DOTAÇÃO ATUALIZADA	DESPESAS LIQUIDADAS		
			No Bimestre	Até 4º Bim/2012	Até 4º Bim/2011
DESPESAS PREVIDENCIÁRIAS - RPPS (EXCETO INTRA-ORÇAMENTÁRIAS)	41.765.600,0	41.765.600,0	9.967.366,0	24.815.099,1	22.853.670,9
ADMINISTRAÇÃO	2.368.600,0	2.368.600,0	432.041,9	1.515.629,0	1.160.362,5
Despesas Correntes	2.368.600,0	2.318.600,0	430.451,1	1.471.601,2	1.152.903,5
Despesas de Capital	62.000,0	62.000,0	1.590,9	44.028,9	449,0
PREVIDÊNCIA SOCIAL	39.397.000,0	39.397.000,0	9.535.314,1	23.299.469,1	21.693.318,4
Pessoal Civil	39.397.000,0	39.397.000,0	9.535.314,1	23.299.469,1	21.693.318,4
Aposentadorias	23.063.000,0	23.063.000,0	5.759.051,3	14.968.674,5	12.326.814,1
Pensões	18.314.000,0	18.314.000,0	3.775.422,8	9.130.795,0	9.366.504,3
Outras Benefícios Previdenciários	20.000,0	20.000,0	0,0	0,0	0,0
Outras Despesas Previdenciárias	0,0	0,0	0,0	0,0	0,0
Compensação Previdenciária do RPPS para o RGPS	0,0	0,0	0,0	0,0	0,0
Demais Despesas Previdenciárias	0,0	0,0	0,0	0,0	0,0
DESPESAS PREVIDENCIÁRIAS - RPPS (INTRA-ORÇAMENTÁRIAS) (V)	0,0	0,0	0,0	0,0	0,0
TOTAL DAS DESPESAS PREVIDENCIÁRIAS - RPPS (VI)=(IV)+(V)	41.765.600,0	41.765.600,0	9.967.366,0	24.815.099,1	22.853.670,9
RESULTADO PREVIDENCIÁRIO - RPPS (VII) = (III)-(VI)	-3.057.599,1	-3.057.599,1	-1.473.058,6	2.579.648,4	-2.708.773,2

APORTES DE RECURSOS PARA O REGIME PRÓPRIO DE PREVIDÊNCIA SOCIAL	PREVISÃO INICIAL	PREVISÃO ATUALIZADA	RECEITAS REALIZADAS		
			No Bimestre	Até 4º Bim/2012	Até 4º Bim/2011
TOTAL DE APORTES PARA O RPPS	0,0	0,0	0,0	0,0	0,0
Plano Financeiro	0,0	0,0	0,0	0,0	0,0
Recursos para Cobertura da Insuficiência Financeira	0,0	0,0	0,0	0,0	0,0
Recursos para Formação de Reservas	0,0	0,0	0,0	0,0	0,0
Outros aportes para o RPPS	0,0	0,0	0,0	0,0	0,0
Plano Previdenciário	0,0	0,0	0,0	0,0	0,0
Recursos para Cobertura de Déficit Financeiro	0,0	0,0	0,0	0,0	0,0
Recursos para Cobertura de Déficit Atuarial	0,0	0,0	0,0	0,0	0,0
Outros aportes para o RPPS	0,0	0,0	0,0	0,0	0,0

RESERVA ORÇAMENTÁRIA DO RPPS		PREVISÃO ORÇAMENTÁRIA			
VALOR		16.095.400,0			
BENS E DIREITOS DO RPPS	JUN/2012	PERÍODO DE REFERÊNCIA			
		Ago/2012		Dez/2011	
Cassa	0,0	0,0	0,0	0,0	0,0
Bancos Conta Movimento	4.299.548,2	4.777.874,5	4.777.874,5	1.289.029,0	1.289.029,0
Investimentos	9.583.899,1	9.571.394,5	9.571.394,5	13.193.796,2	13.193.796,2
Outros Bens e Direitos	0,0	0,0	0,0	0,0	0,0
TOTAL DE BENS E DIREITOS DO RPPS	13.883.447,3	14.349.069,1	14.349.069,1	14.473.825,2	14.473.825,2

SIGFIS - Versão 2012

Data de Emissão: 16/10/2012 16:48h

Anexo V do RREO

Cristiane da Silva Oliveira
Coord. de Gestão Contábil

Sandra Martins
Secretaria de Gestão Financeira

Luiz Carlos de Castro
Secretário de Gestão Financeira

MUNICÍPIO DE SÃO JOÃO DE MERITI
 RELATÓRIO RESUMIDO DA EXECUÇÃO ORÇAMENTÁRIA
 DEMONSTRATIVO DAS RECEITAS E DESPESAS PREVIDENCIÁRIAS DO REGIME PRÓPRIO DOS SERVIDORES PÚBLICOS

ORÇAMENTO DA SEGURIDADE SOCIAL
 PERÍODO DE REFERÊNCIA : 4º Bimestre / 2012

LRF, art 53, inciso II - Anexo V

R\$1,00

RECEITAS PREVIDENCIÁRIAS INTRA-ORÇAMENTÁRIAS - RPPS	PREVISÃO INICIAL	PREVISÃO ATUALIZADA	RECEITAS REALIZADAS		
			No Bimestre	Até 4º Bim/2012	Até 4º Bim/2011
RECEITAS CORRENTES (VII)	27.239.900,0	27.239.900,0	1.385.027,5	4.232.668,0	8.807.269,7
Recursos de Contribuições	27.239.900,0	27.239.900,0	1.385.027,5	4.232.668,0	8.218.722,6
Patronal	27.239.900,0	27.239.900,0	1.385.027,5	4.232.668,0	8.044.679,8
Contribuição Patronal do Servidor Ativo Civil	27.239.900,0	27.239.900,0	1.385.027,5	4.232.668,0	8.044.679,8
Contribuição Patronal do Servidor Inativo Civil	0,0	0,0	0,0	0,0	0,0
Contribuição Patronal da Pensionista Civil	0,0	0,0	0,0	0,0	0,0
Contribuição Previdenciária para Cobertura de Déficit Atuarial	0,0	0,0	0,0	0,0	0,0
Contribuição Previdenciária em Regime de Débitos e Parcelamentos	0,0	0,0	0,0	0,0	273.742,7
Recursos Patrimoniais	0,0	0,0	0,0	0,0	0,0
Outras Receitas Correntes	0,0	0,0	0,0	0,0	488.547,2
RECEITAS DE CAPITAL (IX)	0,0	0,0	0,0	0,0	0,0
Alienação de Bens	0,0	0,0	0,0	0,0	0,0
Amortização de Empréstimos	0,0	0,0	0,0	0,0	0,0
Outras Receitas de Capital	0,0	0,0	0,0	0,0	0,0
(-) CANCELAMENTOS DA RECEITA (X)	0,0	0,0	0,0	0,0	0,0
TOTAL DAS RECEITAS PREVIDENCIÁRIAS INTRA-ORÇAMENTÁRIAS (VII)-(X)	27.239.900,0	27.239.900,0	1.385.027,5	4.232.668,0	8.807.269,7
DESPESAS PREVIDENCIÁRIAS INTRA-ORÇAMENTÁRIAS RPPS	DOTAÇÃO INICIAL	DOTAÇÃO ATUALIZADA	DESPESAS LIQUIDADAS		
			No Bimestre	Até 4º Bim/2012	Até 4º Bim/2011
ADMINISTRAÇÃO (XI)	0,0	0,0	0,0	0,0	0,0
Despesas Correntes	0,0	0,0	0,0	0,0	0,0
Despesas de Capital	0,0	0,0	0,0	0,0	0,0
TOTAL DAS DESPESAS PREVIDENCIÁRIAS INTRA-ORÇAMENTÁRIAS (XIII)-(XII)	0,0	0,0	0,0	0,0	0,0

Fonte :

Sandro Antas
 Diretor Geral

[Assinatura]
 José Roberto de Faria Júnior
 Secretário de Administração
 Nº 101.1182

[Assinatura]
 Luciano Lopes Leite
 Subsecretário de Gestão

[Assinatura]
 Nº 88 282
 Cristiane da Silva Oliveira
 Coord. de Contas Contábil

MUNICÍPIO DE SÃO JOÃO DE MERITI
RELATÓRIO RESUMIDO DA EXECUÇÃO ORÇAMENTÁRIA
DEMONSTRATIVO DO RESULTADO NOMINAL
ORÇAMENTOS FISCAL E DA SEGURIDADE SOCIAL
PERÍODO DE REFERÊNCIA : 4º Bimestre / 2012

LRF, art 53, inciso III - Anexo VI

R\$1,00

ESPECIFICAÇÃO	SALDO		
	Em 31/12/2011 (a)	Em 30/Jun/2012 (b)	Em 31/Ago/2012 (c)
DÍVIDA CONSOLIDADA (I)	59.630.731,5	49.878.283,4	48.891.251,6
DEDUÇÕES (II)	106.267.867,0	108.275.147,7	51.239.484,4
Disponibilidade de Caixa Bruta	156.598.234,9	195.266.533,1	135.082.354,5
Demais Haveres Financeiros	-27.464,8	302.653,0	31.236,2
(-) Restos a Pagar Processados	51.302.903,1	87.293.948,4	83.874.106,3
DÍVIDA CONSOLIDADA LÍQUIDA (III) = (I - II)	-46.637.135,5	-58.396.864,3	-2.348.232,8
RECEITA DE PRIVATIZAÇÕES (IV)	0,0	0,0	0,0
PASSIVOS RECONHECIDOS (V)	3.157.078,6	0,0	0,0
DÍVIDA FISCAL LÍQUIDA (III + IV - V)	-48.794.214,1	-58.396.864,3	-2.348.232,8
RESULTADO NOMINAL	PERÍODO DE REFERÊNCIA		
	No Bimestre (c - b)	Jan/2012 até Ago/2012 (c - a)	
VALOR	56.048.631,5	46.446.981,3	

DISCRIMINAÇÃO DA META FISCAL	Valor
META DE RESULTADO NOMINAL FIXADA NO ANEXO DE METAS FISCAIS DA LDO P/ O EXERCÍCIO DE REFERÊNCIA	-8.987.176,0

REGIME PREVIDENCIÁRIO

ESPECIFICAÇÃO	SALDO		
	Em 31/12/2011	Em 30/Jun/2012	Em 31/Ago/2012
DÍVIDA CONSOLIDADA PREVIDENCIÁRIA (VI)	499.148.457,6	0,0	352.783.786,3
Passivo Atuarial	499.148.457,6	0,0	352.783.786,3
Demais Dívidas	0,0	0,0	0,0
Deduções (VII)	11.644.186,0	27.006.166,3	33.593.787,1
Ativo Disponível	1.260.028,0	20.472.612,0	26.824.626,7
Investimentos do RPPS	13.193.796,2	9.435.790,5	9.571.394,6
Haveres Financeiros	0,0	0,0	0,0
(-) Restos a Pagar Processados	2.829.638,2	2.902.236,2	2.902.236,2
DÍVIDA CONSOLIDADA LÍQUIDA PREVIDENCIÁRIA (VIII) = (VI - VII)	487.504.271,6	-27.006.166,3	319.189.999,2
PASSIVOS RECONHECIDOS (IX)	0,0	0,0	0,0
DÍVIDA FISCAL LÍQUIDA PREVIDENCIÁRIA (VIII - IX)	487.504.271,6	-27.006.166,3	319.189.999,2

AJUSTE DA DÍVIDA CONSOLIDADA

ESPECIFICAÇÃO	SALDO		
	Em 31/12/2011 (a)	Em 30/Jun/2012 (b)	Em 31/Ago/2012 (c)
Dívida Consolidada Ajustada (X)	59.630.731,5	49.878.283,4	48.891.251,6
Deduções (II)	106.267.867,0	108.275.147,7	51.239.484,4
Dívida Consolidada Líquida (XI) = (X - II)	-46.637.135,5	-58.396.864,3	-2.348.232,8
Receita de Privatizações (IV)	0,0	0,0	0,0
Passivos Reconhecidos (V)	3.157.078,6	0,0	0,0
DÍVIDA FISCAL LÍQUIDA (XI + IV - V)	-48.794.214,1	-58.396.864,3	-2.348.232,8

RESULTADO NOMINAL AJUSTADO

RESULTADO NOMINAL	PERÍODO DE REFERÊNCIA	
	No Bimestre (c - b)	Jan/2012 até Ago/2012 (c - a)
VALOR	56.048.631,5	46.446.981,3

Fonte :



SIGFIS - Versão 2012

Erastina da Silva Oliveira
Coord. de Contábil
CRC-RJ 109649-0

Luciano dos Santos
Subsecretário de Finanças

Impressão: 16/10/2012 16:48h

Anexo VI do RREO

MUNICÍPIO DE SÃO JOÃO DE MERITI
RELATÓRIO RESUMIDO DA EXECUÇÃO ORÇAMENTÁRIA
DEMONSTRATIVO DO RESULTADO PRIMÁRIO
ORÇAMENTOS FISCAL E DA SEGURIDADE SOCIAL
PERÍODO DE REFERÊNCIA : 4º Bimestre / 2012

LRP, art 53, inciso III - Anexo VII

R\$1,00

RECEITAS PRIMÁRIAS	PREVISÃO ATUALIZADA	RECEITAS REALIZADAS		
		No Bimestre	Jan a Ago/2012	Jan a Ago/2011
RECEITAS PRIMÁRIAS CORRENTES (I)	457.146.000,0	74.793.103,5	303.819.539,4	253.716.709,7
Recargas Tributárias	98.692.000,0	11.592.362,3	47.445.653,9	45.157.041,3
Imposto s/ a Prop. Predial/Territorial Urbana (IPTU)	27.900.000,0	2.025.842,0	16.803.532,1	14.936.419,6
Impostos s/ Serviços de Qualquer Natureza (ISS)	40.500.000,0	5.831.908,0	14.096.457,3	16.877.657,8
Imposto s/ Transmissão de Bens Imóveis (ITBI)	1.500.000,0	168.955,8	695.398,7	839.379,1
Imposto de Renda Retido na Fonte (IRRF)	5.850.000,0	1.996.961,3	5.521.227,6	3.276.119,0
Outras Receitas Tributárias	22.942.000,0	1.570.695,2	10.260.890,2	9.231.255,6
Recarga de Contribuição	52.258.000,0	10.535.035,9	35.870.025,4	27.508.707,5
Recarga Previdenciária	35.328.000,0	8.177.346,7	28.230.259,3	11.997.114,5
Outras Recargas de Contribuições	16.730.000,0	2.357.689,2	9.639.766,1	15.511.593,0
Recarga Patrimonial Líquida	0,0	454,2	1.316,7	0,0
Recarga Patrimonial	11.578.000,0	971.077,5	4.564.230,6	7.481.149,6
(-)Aplicações Financeiras	11.578.000,0	970.623,3	4.562.914,1	7.481.149,6
Transferências Correntes*	285.296.000,0	42.860.658,2	177.158.081,8	165.699.139,6
Cota Parte FPM (80%)	39.000.000,0	4.855.737,0	23.289.709,0	21.735.568,8
Cota Parte ICMS (80%)	42.000.000,0	8.549.793,9	31.601.690,0	29.289.659,2
L.C. Nº 87/96 - ICMS Desoneração (50%)	200.000,0	33.204,0	132.818,4	139.543,8
Convênios	2.252.000,0	528.568,9	2.990.612,7	5.481.198,9
Outras Transferências Correntes	201.844.000,0	29.093.373,5	119.153.260,7	109.079.168,9
Demais Receitas Correntes	20.900.000,0	9.804.552,9	43.344.431,6	15.351.101,1
Divida Ativa	17.900.000,0	3.819.082,4	13.577.380,1	14.134.372,6
Diversas Receitas Correntes	3.000.000,0	6.985.470,5	29.767.051,5	1.216.728,6
RECEITAS DE CAPITAL (II)	11.139.000,0	3.235.293,8	11.359.274,6	2.187.500,0
Operações de Crédito (III)	11.075.000,0	0,0	0,0	0,0
Amortização de Empréstimos (IV)	0,0	0,0	0,0	0,0
Alienação de Ativos (V)	0,0	0,0	0,0	0,0
Transferências de Capital	64.000,0	3.235.293,8	11.359.274,6	2.187.500,0
Convênios	64.000,0	3.235.293,8	11.359.274,6	2.187.500,0
Outras Transferências de Capital	0,0	0,0	0,0	0,0
Outras Receitas de Capital	0,0	0,0	0,0	0,0
RECEITAS PRIMÁRIAS DE CAPITAL (VI) = (II-III-IV-V)	64.000,0	3.235.293,8	11.359.274,6	2.187.500,0
RECEITA PRIMÁRIA TOTAL (VII) = (I + VI)	457.210.000,0	78.028.397,3	315.178.814,0	255.904.209,7

DESPESAS PRIMÁRIAS	DOTAÇÃO ATUALIZADA	DESPESAS LIQUIDADAS		
		No Bimestre	Jan a Ago/2012	Jan a Ago/2011
DESPESAS CORRENTES (VIII)	481.978.832,0	69.072.883,4	233.703.988,5	197.369.163,4
Pessoal e Encargos Sociais	258.921.555,0	40.093.487,1	152.575.107,1	138.866.722,3
Juros e Encargos da Dívida (IX)	1.660.000,0	0,0	0,0	0,0
Outras Despesas Correntes	221.397.277,0	29.042.396,3	81.128.881,4	58.513.441,1
DESPESAS PRIMÁRIAS CORRENTES (X) = (VIII - IX)	480.318.832,0	69.072.883,4	233.703.988,5	197.369.163,4
DESPESAS DE CAPITAL (XI)	117.323.442,8	3.868.407,7	26.038.123,2	20.294.218,4
Investimentos	104.252.441,8	2.019.325,4	18.933.457,4	13.157.518,9
Inversões Financeiras	101.001,0	0,0	0,0	1.034.228,0
Concessão de Empréstimos (XII)	0,0	0,0	0,0	0,0
Aquisição de Título de Capital já Integralizado (XIII)	0,0	0,0	0,0	0,0
Demais Inversões Financeiras	101.001,0	0,0	0,0	1.034.228,0
Amortização da Dívida (XIV)	12.970.900,0	1.849.082,2	7.204.665,8	6.042.472,6
DESPESAS PRIMÁRIAS DE CAPITAL (XV) = (XI-XII-XIII-XIV)	104.353.442,8	2.019.325,5	18.933.457,4	14.191.745,8
RESERVA DE CONTINGÊNCIA (XVI)	300.000,0	0,0	0,0	0,0
RESERVA ORÇAMENTÁRIA DO RPPS (XVII)	18.568.400,0	0,0	0,0	0,0
DESPESA PRIMÁRIA TOTAL (XVIII) = (X+XV+XVI+XVII)	601.536.674,8	71.092.208,9	262.537.445,9	211.560.909,2
RESULTADO PRIMÁRIO (VI - XVIII)	-144.326.674,8	6.936.189,4	82.641.368,1	44.343.300,5
SALDO DE EXERCÍCIOS ANTERIORES			0,0	

DISCRIMINAÇÃO DA META FISCAL	VALOR CORRENTE
META DE RESULTADO PRIMÁRIO FIXADA NO ANEXO DE METAS FISCAIS DA LDO P/ EXERCÍCIO DE REFERÊNCIA	1.999.200,0

Fonte:

Nota: *Para efeito deste Demonstrativo, o montante das Transferências Correntes corresponde, dentre outras receitas, ao total das Transferências Intergovernamentais, excluídas as Deduções da Receita Corrente para Formação do FUNDEB.

MT 38382

Cristiane da Silva Oliveira
Coord. de Gestão Contábil
CRO RJ 123456789-0

Laciano Pereira
Subsecretário de Gestão

Handwritten signature and stamp of the Secretariat of Finance and Administration.

MUNICÍPIO DE SÃO JOÃO DE MERITI
RELATÓRIO RESUMIDO DA EXECUÇÃO ORÇAMENTÁRIA
DEMONSTRATIVO DOS RESTOS A PAGAR POR PODER E ÓRGÃO
ORÇAMENTOS FISCAL E DA SEGURIDADE SOCIAL
PERÍODO DE REFERÊNCIA : 4º Bimestre / 2012

LRP, art 53, inciso V - Anexo IX

R\$1,00

PODER/ÓRGÃO	RP PROCESSADOS						RP NÃO-PROCESSADOS					
	Inscritos		Fonte	Canc.	Pagos	Saldo	Exerc. Ant.	Inscritos 2011	Fonte	Canc.	Pagos	Saldo
	Exerc. Ant.	2011										
RESTOS A PAGAR (EXCETO INTRA-ORÇAMENTÁRIOS)												
EXECUTIVO												
PREFEITURA SÃO JOÃO DE MERITI	18.636.987,9	24.993.068,0	00	18,1	11.969.111,8	31.569.925,7	5.581.697,6	10.820.004,0	00	25.782,1	6.327.696,4	18.064.423,1
	0,0	0,0	03	0,0	0,0	0,0	0,0	0,0	03	0,0	0,0	0,0
	3.734.600,8	1.377.382,1	04	0,0	994.394,5	3.107.688,4	4.409.352,5	6.689.105,3	04	0,0	4.608.993,6	6.545.614,2
	0,0	0,0	05	0,0	0,0	0,0	0,0	0,0	05	0,0	0,0	0,0
	0,0	10.607.808,8	12	0,0	2.325.947,6	8.281.561,2	631.640,5	4.424.734,1	12	0,0	1.270.378,3	3.085.998,3
	0,0	0,0	18	0,0	0,0	0,0	0,0	0,0	18	0,0	0,0	0,0
	0,0	0,0	99	0,0	0,0	0,0	0,0	0,0	99	0,0	0,0	0,0
FUNDO MUN SAÚDE SÃO JOÃO DE MERITI	4.651.133,8	10.049.325,0	00	0,0	7.192.187,1	7.704.351,5	694.266,1	12.428.243,2	00	0,0	3.118.596,1	10.293.653,2
	790,0	0,0	12	0,0	0,0	790,0	0,0	0,0	12	0,0	0,0	0,0
	0,0	0,0	13	0,0	0,0	0,0	0,0	159.330,0	13	0,0	0,0	159.330,0
	11.147.299,0	9.407.672,8	16	0,0	7.174.677,1	12.599.194,7	1.399.636,7	7.116.505,5	16	0,0	12.464.671,9	-3.945.429,1
	36.290,1	0,0	99	0,0	0,0	36.290,1	0,0	0,0	99	0,0	0,0	0,0
INSTITUTO PREV SERV PÚBL SÃO JOÃO DE	0,0	0,0	00	0,0	0,0	0,0	0,0	0,0	00	0,0	0,0	0,0
	2.629.638,2	0,0	19	0,0	0,0	2.629.638,2	299.074,7	0,0	19	0,0	0,0	299.074,7
	0,0	55.791,5	98	0,0	0,0	55.791,5	0,0	598.130,4	98	0,0	0,0	598.130,4
	0,0	16.000,5	99	0,0	0,0	16.000,5	0,0	1.157.449,6	99	0,0	0,0	1.157.449,6
FUNDO MUN DESENV ENS FUND SÃO JOAO	82.137,8	3.862.272,4	00	0,0	4.148.224,3	-153.614,0	6.175.522,7	2.647.899,5	00	0,0	1.957.242,2	10.068.239,0
	144.709,9	172.784,9	06	0,0	172.784,9	144.709,9	6.639.552,1	7.529.982,0	06	0,0	6.398.638,5	4.669.475,6
	13.154,9	0,0	14	0,0	0,0	13.154,9	4.578.664,6	0,0	14	0,0	0,0	4.578.664,6
	4.871.673,1	9.298.441,3	15	0,0	3.873.766,0	10.256.370,4	1.575.478,6	149.499,3	15	0,0	5.949.981,4	-4.126.004,6
	214.623,5	157.173,8	18	0,0	152.933,0	218.864,3	-115.178,6	317.709,6	18	0,0	1.263.074,0	-1.064.444,0
FUNDO MUN DIR CRIANÇA ADOL S JOAO M	0,0	0,0	00	0,0	0,0	0,0	0,0	98.109,0	00	0,0	98.550,0	3.236,0
	0,0	0,0	99	0,0	0,0	0,0	0,0	0,0	99	0,0	0,0	0,0
FUNDO ESP CONS AMB DESENV SUST SJ IV	12.333,1	793.473,7	00	475,0	339.182,0	496.139,6	177.218,7	390.754,1	00	0,0	299.920,0	187.473,6
	0,0	0,0	12	0,0	0,0	0,0	1.199.964,4	0,0	12	0,0	909.030,0	656.964,4
FUNDO MUN ASSIST SOCIAL SÃO JOAO DE MERI	127.164,4	1.399.689,7	00	700,0	291.320,4	1.234.064,7	39.362,4	0,0	00	0,0	153.982,0	-114.260,6
	77.960,7	101.785,4	12	0,0	292,0	179.989,1	1.609,9	0,0	12	0,0	36.496,9	-34.877,0
	0,0	0,0	99	0,0	0,0	0,0	0,0	0,0	99	0,0	0,0	0,0
FUNDO ILUM. PÚBLICA SÃO JOÃO DE MERI	301.511,1	4.391.265,8	00	0,0	1.730.964,7	2.962.313,2	1.603.734,7	2.101.614,0	00	0,0	1.394.209,2	2.391.092,3
	0,0	0,0	04	0,0	0,0	0,0	0,0	0,0	04	0,0	0,0	0,0
	0,0	0,0	18	0,0	0,0	0,0	118.178,6	0,0	18	0,0	0,0	118.178,6
	0,0	0,0	99	0,0	0,0	0,0	0,0	0,0	99	0,0	0,0	0,0
LEGISLATIVO												
CAMARA SÃO JOAO DE MERITI	0,0	0,0	00	0,0	0,0	0,0	3.422,9	0,0	00	0,0	0,0	3.422,9
	80.019,0	0,0	19	0,0	0,0	80.019,0	36.297,6	257.675,8	19	0,0	0,0	294.172,9
	0,0	0,0	32	0,0	110.769,9	-110.769,9	0,0	0,0	32	0,0	147.109,4	-147.109,4
	0,0	0,0	99	0,0	0,0	0,0	0,0	0,0	99	0,0	0,0	0,0
TOTAL (9)	46.193.407,9	75.624.328,7		1.173,1	40.475.262,3	61.207.291,2	39.144.669,5	63.070.630,9		25.782,1	49.459.965,3	51.729.563,1
RESTOS A PAGAR (INTRA-ORÇAMENTÁRIOS) (8)												

SIGFIS - Versão 2012

Cristiane da Silva Oliveira
Coord. de Prestação Contábil
CRC RJ 009.949-0

SECRETARIA DE ADMINISTRAÇÃO
Data de Emissão: 16/10/2012 16:18:57

Anexo IX do RREO

MAT 38282

Santo André
Prestar

RESPOSTA PAGAR (ENTRA-ORÇAMENTÁRIOS) (R)													
EXECUTIVO													
PREFEITURA SAO JOAO DE MERITI	131.794,7	3.099.114,3	00	0,0	274.391,2	3.498,817,7	157.570,9	443.566,0	00	0,0	983.763,0	-382.227,1	
	0,0	0,0	04	0,0	0,0	0,0	0,0	0,0	04	0,0	0,0	0,0	
	0,0	0,0	12	0,0	0,0	0,0	0,0	0,0	12	0,0	0,0	0,0	
	0,0	0,0	15	0,0	255.653,3	-255.653,3	0,0	0,0	15	0,0	0,0	0,0	
FUNDO MUN SAÚDE SÃO JOÃO DE MERITI	0,0	378.523,0	00	0,0	416.523,2	-138.000,2	0,0	0,0	00	0,0	0,0	0,0	
FUNDO MUN DESENV.ENS FUND SAO JOAO	0,0	28.900,3	00	0,0	173.466,5	-144.596,2	0,0	43.328,6	00	0,0	200.000,0	-166.071,4	
	371.356,0	236.636,0	15	0,0	994.995,2	-387.107,0	302,8	0,0	15	0,0	375.984,0	-375.984,0	
FUNDO ESP CONS.AMB DESENV SUST SJ M	0,0	29.447,0	00	0,0	11.979,5	17.467,3	0,0	0,0	00	0,0	0,0	0,0	
FUNDO MUN ASSIST SOCIAL SAO JOAO ME	0,0	8.158,9	00	0,0	0,0	8.158,9	0,0	258.452,5	00	0,0	0,0	258.452,5	
	0,0	0,0	12	0,0	0,0	0,0	0,0	160.802,8	12	0,0	0,0	160.802,8	
FUNDO LUM PÚBLICA SÃO JOÃO DE MERI	0,0	0,0	00	0,0	0,0	0,0	-441.082,4	0,0	00	0,0	0,0	-441.082,4	
TOTAL (II)	503.152,7	4.190.671,4		0,0	2.128.995,0	2.066.821,1	-283.096,7	846.542,3		0,0	1.559.757,4	-382.227,1	
TOTAL (I + II)	46.823.563,8	79.819.000,1		1.798,1	42.603.297,3	63.674.196,3	37.861.976,9	83.917.179,8		25.782,1	51.019.732,3	50.733.246,3	

Fonte :

Legenda:

Fonte de Recursos

- 00 - ORDINÁRIOS
- 01 - Contribuição de Intervenção do Domínio Econômico - CIDE
- 02 - Contribuição para o Custeio dos Serviços de Iluminação Pública - COSIP
- 03 - Royalties - Lei 9478/97
- 04 - Royalties 5% - Lei 7990/89
- 05 - SALÁRIO EDUCAÇÃO
- 08 - Operações de Crédito Internas para Programas de Educação Básica
- 09 - Operações de Crédito Internas para Programas de Saúde
- 10 - DIRETAM. ARRECADADO (Administração Indireta exceto RPPS)
- 11 - Operações de Crédito Internas (outros Programas)
- 12 - Convênios
- 13 - Convênios Saúde
- 14 - Convênios Educação
- 15 - Transferências do FUNDEB
- 16 - S.U.S.
- 17 - FNAS
- 18 - Transferências de Recursos do FNDE (que não salário educação)
- 19 - REGIME PRÓPRIO(RPPS)/ recursos ordinários
- 20 - Transferências do Sistema Único de Saúde
- 21 - CONSÓRCIO SAÚDE
- 22 - Outras Transferências Vinculadas a Programas de Saúde (que não SUS)
- 27 - REGIME PRÓPRIO (RPPS) - Alienação de Bens
- 28 - Alienação de Bens destinados a Programas de Educação Básica
- 29 - Alienação de Bens destinados a Programas de Saúde
- 30 - Alienação de Bens destinados a outros Programas
- 31 - Operações de Crédito Externas
- 32 - REGIME PRÓPRIO (RPPS) - Diretamente Arrecadado
- 41 - Operações de Crédito Internas (empréstimos não específicos)
- 97 - CONSERV. AMBIENTAL
- 98 - Diversas - recursos vinculados
- 99 - Diversas - recursos não vinculados

Sandro Amato
Prefeito

[Assinatura]
MAY GABRIEL AUGUSTO BARRONE
Secretário de Planejamento
16/10/2012

Luciano, ops solm
Subsecretário de Contas

SIGFIS - Versão 2012

Impressão: 16/10/2012 16:48h

Anexo IX do RREO

[Assinatura]
Cristiane da Silva Oliveira
Coord. de Gestão Contábil
CRC-RJ 609849-0

MUNICÍPIO DE SÃO JOÃO DE MERITI
RELATÓRIO RESUMIDO DA EXECUÇÃO ORÇAMENTÁRIA
DEMONSTRATIVO DAS RECEITAS E DESPESAS COM MANUTENÇÃO E DESENVOLVIMENTO DO ENSINO

ORÇAMENTOS FISCAL E DA SEGURIDADE SOCIAL
PERÍODO DE REFERÊNCIA : 4º Bimestre / 2012

R\$1,00

LEI 9.394/96, art 72 - Anexo X

RECEITA RESULTANTE DE IMPOSTOS (caput do art. 212 da Constituição)	RECEITAS DO ENSINO		RECEITAS REALIZADAS		
	PREVISÃO INICIAL	PREVISÃO ATUALIZADA (a)	No Bimestre (b)	Até 4º Bim/2012	% (b/a)
RECEITAS DE IMPOSTOS	93.600.000,0	93.600.000,0	13.538.918,8	50.274.940,1	14,47
1.1-Receita Resultante do Imposto sobre a Propriedade Predial e Territorial Urbana - IPTU	44.859.000,0	44.859.000,0	5.193.701,7	28.617.114,2	11,58
Imposto sobre a Propriedade Predial e Territorial Urbana - IPTU	27.900.000,0	27.900.000,0	2.025.842,0	16.903.532,1	7,26
Multas, Juros de Mora e Outros Encargos do IPTU	350.000,0	350.000,0	0,0	0,0	0,00
Dívida Ativa do IPTU	16.300.000,0	16.300.000,0	3.167.859,7	11.713.682,1	19,43
Multas, Juros de Mora, Atualização Monetária e Outros Encargos da Dívida Ativa do IPTU	300.000,0	300.000,0	0,0	0,0	0,00
(-) Deduções da Receita do IPTU	0,0	0,0	0,0	0,0	0,00
1.2-Receita Resultante do Imposto sobre Transmissão Inter Vivos - ITBI	1.650.000,0	1.650.000,0	166.955,8	695.598,7	10,12
Imposto sobre Transmissão Inter Vivos - ITBI	1.500.000,0	1.500.000,0	166.955,8	695.598,7	11,13
Multas, Juros de Mora e Outros Encargos do ITBI	0,0	0,0	0,0	0,0	0,00
Dívida Ativa do ITBI	150.000,0	150.000,0	0,0	0,0	0,00
Multas, Juros de Mora, Atualização Monetária e Outros Encargos da Dívida Ativa do ITBI	0,0	0,0	0,0	0,0	0,00
(-) Deduções da Receita do ITBI	0,0	0,0	0,0	0,0	0,00
1.3-Receita Resultante do Imposto sobre Serviços de Qualquer Natureza - ISS	41.250.000,0	41.250.000,0	6.182.309,0	15.440.999,6	14,99
Imposto sobre Serviços de Qualquer Natureza - ISS	40.500.000,0	40.500.000,0	5.831.908,0	14.006.457,3	14,40
Multas, Juros de Mora e Outros Encargos do ISS	300.000,0	300.000,0	0,0	0,0	0,00
Dívida Ativa do ISS	350.000,0	350.000,0	350.992,0	1.384.542,3	100,11
Multas, Juros de Mora, Atualização Monetária e Outros Encargos da Dívida Ativa do ISS	100.000,0	100.000,0	0,0	0,0	0,00
(-) Deduções da Receita do ISS	0,0	0,0	0,0	0,0	0,00
1.4-Receita Resultante do Imposto sobre Imposto de Renda Retido na Fonte - IRRF	5.850.000,0	5.850.000,0	1.996.961,3	5.521.227,6	34,14
Imposto de Renda Retido na Fonte - IRRF	5.850.000,0	5.850.000,0	1.996.961,3	5.521.227,6	34,14
Multas, Juros, de Mora e Outros Encargos do IRRF	0,0	0,0	0,0	0,0	0,00
Dívida Ativa do IRRF	0,0	0,0	0,0	0,0	0,00
Multas, Juros de Mora, Atualização Monetária e Outros Encargos da Dívida Ativa do IRRF	0,0	0,0	0,0	0,0	0,00
(-) Deduções da Receita do IRRF	0,0	0,0	0,0	0,0	0,00
1.5-Receita Resultante do Imposto Territorial Rural - ITR (CF, art. 153, §4º, II)	0,0	0,0	0,0	0,0	0,00
ITR	0,0	0,0	0,0	0,0	0,00
Multas, Juros de Mora e Outros Encargos do ITR	0,0	0,0	0,0	0,0	0,00
Dívida Ativa do ITR	0,0	0,0	0,0	0,0	0,00
Multas, Juros de Mora, Atualização Monetária e Outros Encargos da Dívida Ativa do ITR	0,0	0,0	0,0	0,0	0,00
(-) Deduções da Receita do ITR	0,0	0,0	0,0	0,0	0,00
3-RECEITAS DE TRANSFERÊNCIAS CONSTITUCIONAIS E LEGAIS	120.250.000,0	120.250.000,0	18.025.862,6	81.436.481,8	14,99
2.1-Cota-Parte FPM	48.000.000,0	48.000.000,0	5.819.671,1	29.112.210,8	12,12
2.1.1-Parcela referente à CF art. 159, I, alínea b	48.000.000,0	48.000.000,0	5.819.671,1	29.112.210,8	12,12
2.1.2-Parcela referente à CF art. 159, I, alínea d	0,0	0,0	0,0	0,0	0,00
2.2-Cota-Parte ICMS	52.000.000,0	52.000.000,0	10.687.342,4	39.501.997,5	20,55
2.3-ICMS-Desoneração - L.C. nº87/1996	250.000,0	250.000,0	41.508,1	166.024,3	16,60
2.4-Cota-Parte IPI-Exportação	3.000.000,0	3.000.000,0	278.491,3	1.116.527,2	8,28
2.5-Cota-Parte ITR	0,0	0,0	0,0	0,0	0,00
2.6-Cota-Parte IPVA	17.000.000,0	17.000.000,0	1.198.561,7	11.539.732,0	7,03
2.7-Cota-Parte IOF-Ouro	0,0	0,0	0,0	0,0	0,00
3-TOTAL DA RECEITA BRUTA DE IMPOSTOS (1 + 2)	213.850.000,0	213.850.000,0	31.565.781,4	131.711.421,8	14,79

Sandro Anjos
Prefeito

Luciano Lopes Kollm
Subsecretário de Gestão

Cristiane da Silva Oliveira
Coord. de Gestão Contábil
CRC-RJ 103649-9

Data de Emissão: 16/10/2012 16:48h

Anexo X do RREO

MUNICÍPIO DE SÃO JOÃO DE MERITI
RELATÓRIO RESUMIDO DA EXECUÇÃO ORÇAMENTÁRIA
DEMONSTRATIVO DAS RECEITAS E DESPESAS COM MANUTENÇÃO E DESENVOLVIMENTO DO ENSINO
DEMONSTRATIVO DAS RECEITAS E DESPESAS COM MANUTENÇÃO E DESENVOLVIMENTO DO ENSINO
ORÇAMENTOS FISCAL E DA SEGURIDADE SOCIAL
PERÍODO DE REFERÊNCIA : 4º Bimestre / 2012

R\$1,00					
LEI 9.394/96, art 72 - Anexo X					
RECEITAS ADICIONAIS PARA FINANCIAMENTO DO ENSINO	PREVISÃO INICIAL	PREVISÃO ATUALIZADA (a)	RECEITAS REALIZADAS		
			No Bimestre (b)	<Período Atual>	% (b/a)
4-RECEITA DA APLOC. FINANC. DE OUTROS RECURSOS DE IMPOSTOS VINC. AO ENSINO	1.000.000,0	1.000.000,0	191.228,2	586.112,5	19,12
5-TRANSFERÊNCIAS DE CONVÊNIOS DESTINADAS A PROGRAMAS DE EDUCAÇÃO	16.477.000,0	16.477.000,0	2.447.571,2	8.272.240,9	14,86
5.1-Transferências do Salário-Educação	10.000.000,0	10.000.000,0	1.567.339,6	6.578.760,1	15,87
5.2-Outras Transferências do FNDE	6.077.000,0	6.077.000,0	818.653,4	1.499.419,6	13,47
5.3-Aplicação Financeira dos Recursos do FNDE	400.000,0	400.000,0	41.678,2	195.055,2	10,47
6-RECEITA DE TRANSFERÊNCIAS DE CONVÊNIOS	0,0	0,0	0,0	0,0	0,00
6.1- Transferências de Convênios	0,0	0,0	0,0	0,0	0,00
6.2-Aplicação Financeira dos Recursos de Convênios	0,0	0,0	0,0	0,0	0,00
7-RECEITA DE OPERAÇÕES DE CRÉDITO	923.000,0	923.000,0	0,0	0,0	0,00
8-OUTRAS RECEITAS PARA FINANCIAMENTO DO ENSINO	0,0	0,0	0,0	0,0	0,00
9-TOTAL RECEITAS ADICIONAIS PARA FINANCIAMENTO DO ENSINO (4 + 5 + 6 + 7 + 8)	18.400.000,0	18.400.000,0	2.699.999,4	8.888.353,4	14,34
FUNDEB					
RECEITAS DO FUNDEB	PREVISÃO INICIAL	PREVISÃO ATUALIZADA (a)	RECEITAS REALIZADAS		
			No Bimestre (b)	Até 4º Bim/2012	% (b/a)
10-RECEITAS DESTINADAS AO FUNDEB	19.850.000,0	19.850.000,0	3.805.172,4	16.387.285,0	18,16
10.1-Cota-Parte FPMI Destinada ao FUNDEB - (20% de 2.1.1)	9.000.000,0	9.000.000,0	1.163.934,1	6.822.441,6	12,93
10.2-Cota-Parte ICMS Destinada ao FUNDEB - (20% de 2.2)	10.000.000,0	10.000.000,0	2.137.448,5	7.800.397,5	21,37
10.3-CMS-Desoneração Destinada ao FUNDEB - (20% de 2.2)	50.000,0	50.000,0	8.301,2	38.204,9	16,60
10.4-Cota-Parte IPTU-Excepção Destinada ao FUNDEB - (20% de 2.4)	486.000,0	486.000,0	55.893,3	223.306,5	11,60
10.5-Cota-Parte ITR Destinada ao FUNDEB - (20% de 2.6)	0,0	0,0	0,0	0,0	0,00
10.6-Cota-Parte IPVA Destinada ao FUNDEB - (20% de 2.6)	320.000,0	320.000,0	239.799,3	2.307.946,3	74,93
11-RECEITAS RECEBIDAS DO FUNDEB	71.683.000,0	71.683.000,0	9.848.727,3	39.448.647,6	13,74
11.1-Transferências de Recursos do FUNDEB	71.083.000,0	71.083.000,0	9.854.168,6	39.218.678,6	13,86
11.2-Contribuição de União ao FUNDEB	0,0	0,0	0,0	0,0	0,00
11.3-Receita de Aplicação Financeira dos Recursos FUNDEB	600.000,0	600.000,0	-7.441,3	230.869,0	-1,24
12-RESULTADO LÍQUIDO DAS TRANSFERÊNCIAS DO FUNDEB (11.1 - 10)	51.233.000,0	51.233.000,0	6.248.696,3	22.931.382,6	12,20
[SE RESULTADO LÍQUIDO DA TRANSFERÊNCIA (11 > 0)] = ACRÉSCIMO RESULTANTE DAS TRANSFERÊNCIAS DO FUNDEB					
[SE RESULTADO LÍQUIDO DA TRANSFERÊNCIA (11 < 0)] = DECRÉSCIMO RESULTANTE DAS TRANSFERÊNCIAS DO FUNDEB					
DESPESAS DO FUNDEB	DOTAÇÃO INICIAL	DOTAÇÃO ATUALIZADA (d)	DESPESAS LIQUIDADAS		
			No Bimestre	Até o Bimestre (e)	% (e/d)x100
13-PAGAMENTO DOS PROFISSIONAIS DO MAGISTÉRIO	55.700.000,0	55.700.000,0	9.413.973,2	33.357.506,0	59,89
13.1-Com Educação Infantil	9.900.000,0	9.900.000,0	1.762.466,6	6.289.117,4	63,53
13.2-Com Ensino Fundamental	45.800.000,0	45.800.000,0	7.651.476,6	27.068.388,6	59,10
14-OUTRAS DESPESAS	15.983.000,0	15.983.000,0	1.387.481,8	8.283.732,1	51,83
14.1-Com Educação Infantil	7.003.000,0	6.101.000,0	-35.160,1	1.484.139,1	24,33
14.2-Com Ensino Fundamental	8.980.000,0	9.882.000,0	1.422.651,9	6.799.593,0	68,81
15-TOTAL DAS DESPESAS DO FUNDEB (13+14)	71.683.000,0	71.683.000,0	10.801.465,9	41.641.238,1	58,09
DEDUÇÕES PARA FINS DE LIMITE DO FUNDEB PARA PAGAMENTO DOS PROFISSIONAIS DE ENSINO					
16-RESTOS A PAGAR INSCRITOS NO EXERCÍCIO SEM DISPONIBILIDADE FINANCEIRA DE RECURSOS DO FUNDEB					0,00
17-DESPESAS CUSTEADAS COM O SUPERÁVIT FINANCEIRO DO EXERCÍCIO ANTERIOR DO FUNDEB					0,00
18-TOTAL DE DEDUÇÕES CONSIDERADAS PARA FINS DE LIMITE DO FUNDEB (16+17)					0,00
19-MÍNIMO DE 60% DO FUNDEB NA REMUNERAÇÃO DO MAGISTÉRIO COM EDUCAÇÃO INFANTIL E ENSINO FUNDAMENTAL (13-16)/(11) x 100%					94,56
CONTROLE DA UTILIZAÇÃO DE RECURSOS NO EXERCÍCIO SUBSEQUENTE					
20-RECURSOS RECEBIDOS DO FUNDEB EM 2012 QUE NÃO FORAM UTILIZADOS					0,00
21-DESPESAS CUSTEADAS COM O SALDO DO ITEM 20 ATÉ O PRIMEIRO TRIMESTRE DE 2012					0,00

Sandro Amato
Prefeito

Luciano Lopes Leite
Subsecretário de Gestão

Cristiane de Silva Oliveira
Coord. de Contábil

Data de Emissão: 16/10/2012 16:48h

Anexo X do RREO

MUNICÍPIO DE SÃO JOÃO DE MERITI
RELATÓRIO RESUMIDO DA EXECUÇÃO ORÇAMENTÁRIA
DEMONSTRATIVO DAS RECEITAS E DESPESAS COM MANUTENÇÃO E DESENVOLVIMENTO DO ENSINO

ORÇAMENTOS FISCAL E DA SEGURIDADE SOCIAL
PERÍODO DE REFERÊNCIA : 4º Bimestre / 2012

R\$1,00

LEI 9.394/96, art 72 - Anexo X

MANUTENÇÃO E DESENVOLVIMENTO DO ENSINO - DESPESAS NÃO CUSTEADAS COM A RECEITA RESULTANTE DE IMPOSTOS E RECURSOS DO FUNDEB					
RECEITAS COM AÇÕES TÍPICAS DE MANUTENÇÃO E DESENVOLVIMENTO DO ENSINO	PREVISÃO INICIAL	PREVISÃO ATUALIZADA (a)	RECEITAS REALIZADAS		
			No Bimestre (b)	Até 4º Bim/2012	% (b/a)
23-IMPOSTOS E TRANSFERÊNCIAS DESTINADAS A RDE (25% DE 3)	53.462.500,0	53.462.500,0	7.891.445,4	32.927.665,5	61,59
DESPESAS COM AÇÕES TÍPICAS DE MANUTENÇÃO E DESENVOLVIMENTO DO ENSINO					
	DOTAÇÃO INICIAL	DOTAÇÃO ATUALIZADA (d)	DESPESAS LIQUIDADAS		
			No Bimestre	Até o Bimestre (e)	% (f)=(e/d)x100
23-EDUCAÇÃO INFANTIL	22.252.007,0	22.120.007,0	1.852.747,5	5.906.004,0	27,52
23.1-Despesas Custeadas com Recursos do FUNDEB	16.933.000,0	16.001.000,0	1.717.336,5	7.773.296,5	46,58
23.2-Despesas Custeadas com Outros Recursos de Impostos	6.329.007,0	6.119.007,0	135.411,0	526.747,5	8,61
24-ENSINO FUNDAMENTAL	78.785.993,0	80.327.000,0	10.349.685,5	39.582.900,2	49,40
24.1-Despesas Custeadas com Recursos do FUNDEB	54.750.000,0	55.992.000,0	8.064.128,5	33.867.981,6	60,82
24.2-Despesas Custeadas com Outros Recursos de Impostos	24.045.993,0	24.345.993,0	1.264.557,1	6.614.918,6	23,59
25-ENSINO MÉDIO	0,0	0,0	0,0	0,0	0,00
26-ENSINO SUPERIOR	0,0	0,0	0,0	0,0	0,00
27-ENSINO PROFISSIONAL NÃO INTEGRADO AO ENSINO REGULAR	0,0	0,0	0,0	0,0	0,00
28-OUTRAS	173.003,0	1.183.003,0	10.908,0	164.508,7	13,91
29-TOTAL DESPESAS COM AÇÕES TÍPICAS DE MANUTENÇÃO E DESENVOLVIMENTO DO ENSINO (23+24+25+26+27+28)	102.231.003,0	103.631.003,0	12.212.341,1	48.195.212,9	46,48
DEDUÇÕES CONSIDERADAS PARA FINS DE LIMITE CONSTITUCIONAL					
30-RESULTADO LÍQUIDO DAS TRANSFERÊNCIAS DO FUNDEB (12)				22.931.382,60	
31-DESPESAS CUSTEADAS COM A COMPLEMENTAÇÃO DO FUNDEB NO EXERCÍCIO				0,00	
32-RECEITA DE APLICAÇÃO DOS RECURSOS DO FUNDEB ATÉ O BIMESTRE (30/3)				230.889,00	
33-DESPESAS CUSTEADAS COM O SUPERÁVIT FINANCEIRO DO FUNDEB DO EXERCÍCIO ANTERIOR				0,00	
34-DESPESAS CUSTEADAS COM O SUPERÁVIT FINANCEIRO DE OUTROS RECURSOS DE IMPOSTOS DO EXERCÍCIO ANTERIOR				0,00	
35-RESTOS A PAGAR INSCRITOS NO EXERCÍCIO SEM DISPONIBILIDADE FINANCEIRA DE RECURSOS DE IMPOSTOS VINCULADOS AO ENSINO				0,00	
36-CANCELAMENTO, NO EXERCÍCIO, DE RESTOS A PAGAR INSCRITOS COM DISPONIBILIDADE FINANCEIRA DE RECURSOS DE IMPOSTOS VINCULADOS AO ENSINO (49g)				0,00	
37-TOTAL DAS DEDUÇÕES CONSIDERADAS PARA FINS DE LIMITES CONSTITUCIONAIS (30+31+32+33+34+35+36)				23.162.251,60	
38-TOTAL DAS DESPESAS PARA FINS DE LIMITE (23+24+25)				24.819.762,60	
39-MÍNIMO DE 25% DAS RECEITAS RESULTANTES DE IMPOSTOS NA MANUTENÇÃO E DESENVOLVIMENTO DO ENSINO (38/102)x100%					15,84
OUTRAS INFORMAÇÕES PARA CONTROLE					
OUTRAS DESPESAS CUSTEADAS COM RECEITAS ADICIONAIS PARA FINANCIAMENTO DO ENSINO	DOTAÇÃO INICIAL	DOTAÇÃO ATUALIZADA (d)	DESPESAS LIQUIDADAS		
			No Bimestre	Até o Bimestre (e)	% (f)=(e/d)x100
40-DESPESAS CUSTEADAS COM O SUPERÁVIT FINANCEIRO DE OUTROS RECURSOS DE IMPOSTOS VINC. A	0,0	0,0	0,0	0,0	0,00
41-DESPESAS CUSTEADAS COM A CONTRIBUIÇÃO DO SALÁRIO-EDUCAÇÃO	11.000.000,0	17.904.000,0	2.160.975,4	9.109.538,1	50,88
42-DESPESAS CUSTEADAS COM OPERAÇÃO DE CRÉDITO	1.061.000,0	1.061.000,0	0,0	0,0	0,00
43-DESPESAS CUSTEADAS COM OUTRAS RECEITAS PARA FINANCIAMENTO DO ENSINO	6.483.000,0	6.854.220,0	437.815,5	477.661,1	6,97
44-TOTAL OUTRAS DESPESAS CUSTEADAS COM RECEITAS ADIC. PARA FINANC. DO ENSINO (40+41+42+43)	18.544.000,0	25.819.220,0	2.598.790,9	9.587.199,2	37,53
45-TOTAL DAS DESPESAS COM IMPOSTOS (23+24)	120.777.003,0	128.395.223,0	14.811.139,1	67.733.712,1	44,60
RESTOS A PAGAR INSCRITOS COM DISPONIBILIDADE FINANCEIRA DE RECURSOS DE IMPOSTOS VINCULADOS AO ENSINO					
46-RESTOS A PAGAR DE DESPESAS COM MANUTENÇÃO E DESENVOLVIMENTO DO ENSINO				0,00	
FLUXO FINANCEIRO DOS RECURSOS DO FUNDEB					
47-SALDO FINANCEIRO DO FUNDEB EM 31 DE DEZEMBRO DE EXERCÍCIO ANTERIOR-				0,00	
48-(+/-) INGRESSO DE RECURSOS DO FUNDEB ATÉ O BIMESTRE				39.218.678,60	
49-(-) PAGAMENTOS EFETUADOS ATÉ O BIMESTRE				0,00	
50-(+/-) RECEITA DE APLICAÇÃO FINANCEIRA DOS RECURSOS DO FUNDEB ATÉ O BIMESTRE				230.889,00	
51-(+/-) SALDO FINANCEIRO DO FUNDEB NO EXERCÍCIO ATUAL				39.449.547,60	

FOI TE:

* Caput do artigo 212 da CF/98

* Os valores referentes à parcela dos restos a pagar inscritos sem disponibilidade financeira vinculada à educação deverão ser informados somente no RREO do último bimestre do exercício.

* Limites mínimos anuais a serem cumpridos no encerramento do exercício, no âmbito de atuação prioritária, conforme Lei 9.394/96, art. 11, V.

AJUSTE DAS DESPESAS COM MANUTENÇÃO E DESENVOLVIMENTO DO ENSINO

VINCULADAS ÀS RECEITAS RESULTANTES DE IMPOSTOS

Despesas com Ensino Fundamental (24.2)

Despesas com Educação Infantil em Creches e Pré-Escolas (23.2)

Outras Despesas com Ensino

PARCELA DAS TRANSFERÊNCIAS DESTINADA À FORMAÇÃO DO FUNDEB (10)

INATIVOS PAGOS COM RECURSOS DO TESOUREIRO (49)

Despesas com Ensino Fundamental

Despesas com Educação Infantil em Creches e Pré-Escolas

TOTAL DA DESPESA COM MANUTENÇÃO E DESENVOLVIMENTO DO ENSINO - (24.2 + 23.2 + 10 + 49)

8.505.274,50

5.914.018,60

526.747,50

164.508,70

15.207.296,00

5.584.734,10

5.578.763,90

7.970,20

28.212.796,20

AJUSTE DA TABELA DE CUMPRIMENTO DOS LIMITES CONSTITUCIONAIS

Mínimo de <25%> das receitas resultantes de impostos na manutenção e desenvolvimento do ensino - Caput do artigo 212 da CF/98

Mínimo de <60%> do FUNDEB na remuneração do magistério do Ensino Fundamental - caput § 5º do artigo 6º da ADCT

21,42

64,56

0

19788282

Cristiane de Souza Oliveira
Coord. de Gestão Contábil
CRC-RJ 109849-0

Laciano Lopes Costa
Subsecretário de Gestão

Handwritten signature and stamp of the Secretariat of Finance and Treasury, dated 16/10/2012.

Data de Emissão: 16/10/2012 16:48h

Anexo X do RREO

MUNICÍPIO DE SÃO JOÃO DE MERITI - PODER EXECUTIVO
DEMONSTRATIVO SIMPLIFICADO DO RELATÓRIO RESUMIDO DA EXECUÇÃO ORÇAMENTÁRIA
DEMONSTRATIVO SIMPLIFICADO
ORÇAMENTOS FISCAL E DA SEGURIDADE SOCIAL
PERÍODO DE REFERÊNCIA : 4º Bimestre / 2012

LRF, art 48 - Anexo XVIII		R\$1,00			
BALANÇO ORÇAMENTÁRIO - RECEITAS		No bimestre	Até o bimestre		
Provisão Inicial da Receita		0,0	-478.828.000,0		
Provisão Atualizada da Receita		0,0	478.828.000,0		
Receitas Realizadas		78.968.028,7	319.741.728,2		
Debitos Orçamentários		0,0	0,0		
Saldo de Exercícios Anteriores		0,0	0,0		
BALANÇO ORÇAMENTÁRIO - DESPESAS		No bimestre	Até o bimestre		
Dotação Inicial		0,0	678.000.000,0		
Dotação Atualizada		0,0	618.198.674,8		
Despesas Empenhadas		41.654.852,5	389.003.609,3		
Despesas Liquidadas		72.841.291,1	259.742.111,7		
Superveniê. Orçamentário		0,0	82.899.616,5		
DESPESAS POR FUNÇÃO/SUBFUNÇÃO		No bimestre	Até o bimestre		
Despesas Empenhadas		41.654.852,5	389.003.609,3		
Despesas Liquidadas		72.841.291,1	259.742.111,7		
RECEITA CORRENTE LÍQUIDA - RCL		Até o bimestre			
Receita Corrente Líquida			425.584.015,9		
RECEITAS/DESPESAS DOS REGIMES DE PREVIDÊNCIA		No bimestre	Até o bimestre		
Regime Próprio de Previdência Social dos Servidores Públicos					
Receitas Previdenciárias (II)		8.494.307,4	27.394.747,5		
Despesas Previdenciárias (IV)		9.967.355,0	24.015.095,1		
Resultado Previdenciário (II-IV)		-1.473.048,6	2.579.652,4		
RESULTADOS NOMINAL E PRIMÁRIO		Meta Fixada no Anexo da Mensal Fiscal da LDO (a)	Resultado Apurado Até o Bimestre (b)	% em Relação à Meta (a/b)	
Resultado Nominal		-8.987.176,0	46.448.981,2	-516,8%	
Resultado Primário		1.999.200,0	62.641.368,1	3.133,3%	
MOVIMENTAÇÃO DE RESTOS A PAGAR		Inscricao	Cancelamento até o bimestre	Pagamento até o bimestre	Saldo
POR PODER					
RESTOS A PAGAR PROCESSADOS					
Poder Executivo	128.388.541,7	1.193,1	42.482.482,4	83.954.856,2	
Poder Legislativo	80.018,0	0,0	110.758,9	-30.740,9	
RESTOS A PAGAR NÃO PROCESSADOS					
Poder Executivo	65.659.304,5	26.782,1	59.872.615,9	60.582.757,0	
Poder Legislativo	257.575,3	0,0	147.306,4	150.489,3	
TOTAL	190.395.740,5	28.975,2	63.622.938,8	154.807.592,6	
DESPESAS COM MANUTENÇÃO E DESENVOLVIMENTO DO ENSINO - MDE		Valor Apurado até o bimestre	Limites Constitucionais Anuais		
Mínimo Anual de 20% das Receitas de Impostos na Manutenção e Desenvolvimento do Ensino - MDE		24.899.752,5	Mínimo a Aplicar Exerc	% Aplicado até o bimestre	
			25%	18,8%	
Mínimo Anual de 60% do FUNDEB na Remuneração dos Professores do Ensino Fundamental		33.357.406,0	60%	84,6%	
RECEITAS DE OPERAÇÕES DE CRÉDITO E DESPESAS DE CAPITAL		Valor Apurado Até o Bimestre	Saldo a Realizar		
Receita de Operação de Crédito					
Despesa de Capital Líquida					
PROJEÇÃO ATUARIAL DOS REGIMES DE PREVIDÊNCIA		Exercício em Referência	1º Exercício	2º Exercício	3º Exercício
Regime Próprio de Previdência Social dos Servidores Públicos					
Receitas Previdenciárias (IV)					
Despesas Previdenciárias (IV)					
Resultado Previdenciário (IV)-(IV-IV)					
RECEITA DA ALIENAÇÃO DE ATIVOS E APLICAÇÃO DOS RECURSOS		Valor Apurado Até o Bimestre	Saldo a Realizar		
Receita de Capital Resultante da Alienação de Ativos					
Aplicação dos Recursos da Alienação de Ativos					
DESPESAS COM AÇÕES E SERVIÇOS PÚBLICOS DE SAÚDE		Valor Apurado Até o Bimestre	Limites Constitucionais Anuais		
Despesas Próprias com Ações e Serviços Públicos de Saúde			Mínimo a Aplicar no Exercício	% Aplicado até o bimestre	
DESPESAS DE CARÁTER CONTINUADO, DERIVADAS DE PFP'S CONTRATADAS		Valor Apurado no Exercício Corrente			
Total das despesas / RCL (%)					

FONTE :

Nota :

SIGFIS - Versão 2012

Data de Emissão: 16/10/2012 16:49h

Anexo XVIII do RREO

Luciano José Lopes Costa
Subsecretário de Gestão

Cristiane da Silva Oliveira
Coord. de Gestão Contábil
CRC RJ 009849-0

[Assinatura]
Paulo Sérgio F. de Azevedo
Secretário de Planejamento e Gestão
Município de São João de Meriti

[Assinatura]
Mário Sérgio F. de Azevedo
Secretário de Planejamento e Gestão

08/08/2012