



# DOM DIÁRIO OFICIAL

## da Cidade de São João de Meriti

Ano X Nº 3519

SEGUNDA-FEIRA, 30 DE JULHO DE 2012

### Poder Executivo

**SANDRO MATOS**  
**PREFEITO**

**CARLOS CORREIA**  
**VICE-PREFEITO**

#### **SECRETARIAS**

SECRETÁRIO DE GOVERNO E COORDENAÇÃO GERAL  
Ricardo Meirelles Gaspar

SECRETÁRIO DE COMUNICAÇÃO INTEGRADA  
Jorge da Conceição Manhães

SECRETÁRIA ADJUNTA DE COMUNICAÇÃO INTEGRADA  
Marcia Cristina da Silva Rosario

SECRETÁRIA DE DIREITOS HUMANOS E IGUALDADE  
RACIAL  
Leila Regina Silva Soares

SECRETÁRIO DE ADMINISTRAÇÃO  
Jose Luiz Seabra Barbosa

SECRETÁRIA DE EDUCAÇÃO E CULTURA  
Eneila Feitosa Lucas

SECRETÁRIO DE SAÚDE  
Iranildo Campos Junior

SECRETÁRIO DE OBRAS  
Samuel Chuster

SECRETÁRIO DE SERVIÇOS PÚBLICOS  
Antonio Pereira Alves de Carvalho

SECRETÁRIO DE DESENVOLVIMENTO ECONÔMICO E  
ORDEM URBANA  
Sergio Neto Claro

SECRETÁRIO DE CIÊNCIA E TECNOLOGIA  
Fernando Rodrigues

SECRETÁRIO DE TRABALHO E RENDA  
Otojanés Coutinho de Oliveira

SECRETÁRIO DE SEGURANÇA E TRANSPORTE  
Romão Roberto de Mello Vilaça

SECRETÁRIO DE ESPORTE E LAZER  
Allan Tebaldi da Silva

SECRETÁRIO DE AMBIENTE E DEFESA CIVIL  
Zilto Bernardi Freitas

SECRETÁRIO DE PROMOÇÃO SOCIAL  
Diestefano Sant'anna de Lima

PROCURADOR GERAL  
Berilo Martins da Silva Netto

### Poder Legislativo

#### **CÂMARA DE VEREADORES**

**Antonio Carlos Titinho**  
PRESIDENTE

**Marcos Müller**  
1º VICE PRESIDENTE

**João Dias Ferreira**  
2º VICE PRESIDENTE

**Carlos Roberto Bebeto**  
1º SECRETÁRIO

**Joel Rodrigues**  
2ª SECRETÁRIO



### Sumário

Atos do Prefeito.....	2
Comissão Permanente de Pregão.....	2
Secretaria Municipal de Controle Interno.....	2 a 20
Poder Legislativo.....	21 a 24

PODER EXECUTIVO

ATOS DO PREFEITO

PORTARIA Nº 1398/2012-SEMAD

O PREFEITO DA CIDADE DE SÃO JOÃO DE MERITI, usando das atribuições que lhe são conferidas por LEI, RESOLVE:  
NOMEAR, a contar de 15 de março de 2012, **NILZETE MADRUGA ANDRADE** – Matrícula nº.75742, para exercer o Cargo Comissionado da Saúde, Símbolo CCS II, da Secretaria de Saúde. PREFEITURA DA CIDADE DE SÃO JOÃO DE MERITI, em 14 de março de 2012.

SANDRO MATOS, PREFEITO

COMISSÃO PERMANENTE DE PREGÃO

PREFEITURA MUNICIPAL DE SÃO JOÃO DE MERITI

PREGÃO PRESENCIAL  
Nº 039/2012  
PROCESSO ADMINISTRATIVO  
Nº 7979/2012  
VALOR: R\$ 837.200,00

Pregão Presencial nº 039/2012 – Objeto: Aquisição de combustível (gasolina comum) para os veículos, motocicletas e máquinas da frota municipal sob a responsabilidade de abastecimento da Coordenadoria de Viaturas Oficiais – CVO/ SEMSEP. Realização: 10/08/2012 às 10 horas.

Retirada do Edital: Avenida Presidente Lincoln nº 899 – 2º andar – Vilar dos Teles, das 14:00 às 17:00 horas, mediante a entrega de 01 (uma) caixa de papel A4 e 01 (um) pen drive ou CD para gravação do Edital e Carimbo de CNPJ. Telefones: (21) 2751-5393 ou 2651-1472. ROMERO AGRA NASCIMENTO – Pregoeiro. Em 30/07/2012.

PREFEITURA MUNICIPAL DE SÃO JOÃO DE MERITI

PREGÃO PRESENCIAL  
Nº 030/2012  
PROCESSO ADMINISTRATIVO  
Nº 17589/2011  
VALOR: R\$51.562,00


Pregão Presencial nº 030/2012 – Objeto: Aquisição de colchonetes para repouso infantil dos alunos matriculados nas Creches Municipais. Realização: 14/08/2012 às 14 horas.

PREGÃO PRESENCIAL  
Nº 036/2012  
PROCESSO ADMINISTRATIVO  
Nº 2508/2012  
(ANEXOS: 10110/2010; 4028/2010; 11734/2010; 5037/2011; 5137/2010; 10111/2010; 11343/2010; 11470/2010; 9724/2009; 7925/2010; 9045/2010).  
VALOR: R\$ 21.402,25

Pregão Presencial nº 036/2012 – Objeto: Aquisição de cadeira de rodas especiais diversas, para atender as necessidades da Secretaria Municipal de Promoção Social. Realização: 14/08/2012 às 15 horas.

Retirada do Edital: Avenida Presidente Lincoln nº 899 – 2º andar – Vilar dos Teles, das 14:00 às 17:00 horas, para ambos os processos: mediante a entrega de 02 (duas) resmas de papel A4 e 01 (um) pen drive ou CD para gravação do Edital e Carimbo de CNPJ. Telefones: (21) 2751-5393 ou 2651-1472. ROMERO AGRA NASCIMENTO – Pregoeiro. Em 27/07/2012

SECRETARIA MUNICIPAL DE CONTROLE INTERNO

	<b>TRIBUNAL DE CONTAS DO ESTADO DO RIO DE JANEIRO</b>
	<b>RECIBO DO ENVIO DOS DADOS DOS RELATÓRIOS DA LEI DE RESPONSABILIDADE FISCAL</b>

<b>MUNICIPIO DE SAO JOAO DE MERITI</b>	
Órgão :	PREFEITURA SAO JOAO DE MERI
Período :	3º BIMESTRE
Exercício :	2012
Data e Hora do Arquivo :	30/07/2012 - 12:18 h
Quantidade de Disquete :	1

UNIDADE(S) GESTORA(S)	Consolidação
CAMARA SAO JOAO DE MERITI	Sim
FUNDO ESP CONS AMB DESENV SUST SJ MERITI	Sim
FUNDO ILUM. PÚBLICA SÃO JOÃO DE MERITI	Sim
FUNDO MUN ASSIST SOCIAL SAO JOAO MERITI	Sim
FUNDO MUN DESENV ENS FUND SAO JOAO MERIT	Sim
FUNDO MUN DIR CRIANÇA ADOL S JOAO MERITI	Sim
FUNDO MUN SAÚDE SÃO JOÃO DE MERITI	Sim
INSTITUTO PREV SERV PÚBL SÃO JOÃO MERITI	Sim
PREFEITURA SAO JOAO DE MERITI	Sim

Anexo(s) Liberado(s) :

ANEXO IV - Operações de Crédito

Declaro que os dados encaminhados através deste(s) arquivo(s) correspondem à cópia fiel das informações publicadas nos relatórios determinados pela Deliberação TCE-RJ nº 222/02 e pela Lei 101/2000 referente ao 3º BIMESTRE.

Informações do Titular do Poder Executivo

Nome do Titular :	<u>Sandro Matos</u>	Cargo :	<u>PREFEITO</u>
Data :	<u>30 / 07 / 2012</u>	Assinatura :	<u>[Assinatura]</u>

Recibo em :	____/____/____	Funcionário :	_____	Matricula :	_____
-------------	----------------	---------------	-------	-------------	-------

SIGFIS - Versão 2012

Data de Emissão: 30/07/2012 12:18:40h



MUNICÍPIO DE SAO JOAO DE MERITI  
RELATÓRIO RESUMIDO DA EXECUÇÃO ORÇAMENTÁRIA  
BALANÇO ORÇAMENTÁRIO  
ORÇAMENTOS FISCAL E DA SEGURIDADE SOCIAL  
PERÍODO DE REFERÊNCIA : 3º Bimestre / 2012

LRF, Art 52, inciso I, linhas "a" e "b" do inciso II e §1º - Anexo I

R\$1,00

RECEITAS	PREVISÃO INICIAL	PREVISÃO ATUALIZADA (a)	RECEITAS REALIZADAS				SALDO A REALIZAR (a-c)
			No Bimestre (b)	% (b/a)	Até 06/2012 (c)	% (c/a)	
<b>RECEITAS (EXCETO INTRA-ORÇAMENTARIAS) (I)</b>	452.589.100,0	452.592.100,0	68.096.077,5	15,0	222.408.527,0	49,1	230.183.573,0
<b>RECEITAS CORRENTES</b>	441.484.100,0	441.484.100,0	62.190.372,3	14,1	214.302.700,7	48,5	227.181.399,3
RECEITAS TRIBUTÁRIAS	98.692.000,0	98.692.000,0	5.449.931,7	5,5	35.678.743,1	36,2	63.013.256,9
Impostos	75.750.000,0	75.750.000,0	5.527.351,2	7,3	26.980.570,2	35,6	48.769.429,8
Taxas	22.940.000,0	22.940.000,0	-77.419,5	-0,3	8.698.172,9	37,9	14.241.827,1
Contribuição de Melhoria	2.000,0	2.000,0	0,0	0,0	0,0	0,0	2.000,0
RECEITA DE CONTRIBUIÇÕES	25.018.100,0	25.018.100,0	7.574.188,3	30,3	21.395.804,1	85,5	3.622.295,9
Contribuições Sociais	10.018.100,0	10.018.100,0	6.385.564,2	63,7	15.622.435,5	155,9	-5.604.335,5
Contribuições de Intervenção no Domínio Econômico	0,0	0,0	0,0	0,0	0,0	0,0	0,0
Contribuição para Custeio do Serviço de Iluminação Pública (ECLIP)	15.000.000,0	15.000.000,0	1.188.624,1	7,9	5.773.368,7	38,5	9.226.631,3
RECEITA PATRIMONIAL	11.578.000,0	11.578.000,0	1.075.452,1	9,3	3.577.009,7	30,9	8.000.990,3
Receitas Imobiliárias	0,0	0,0	0,0	0,0	0,0	0,0	0,0
Receitas de Valores Imobiliários	11.578.000,0	11.578.000,0	1.074.589,5	9,3	3.576.147,1	30,9	8.001.852,9
Receitas de Concessões e Permissões	0,0	0,0	0,0	0,0	0,0	0,0	0,0
Outras Receitas Patrimoniais	0,0	0,0	862,6	0,0	862,6	0,0	-862,6
RECEITA AGROPECUÁRIA	0,0	0,0	0,0	0,0	0,0	0,0	0,0
Receita da Produção Vegetal	0,0	0,0	0,0	0,0	0,0	0,0	0,0
Receita da Produção Animal e Derivados	0,0	0,0	0,0	0,0	0,0	0,0	0,0
Outras Receitas Agropecuárias	0,0	0,0	0,0	0,0	0,0	0,0	0,0
RECEITA INDUSTRIAL	0,0	0,0	0,0	0,0	0,0	0,0	0,0
Receita da Indústria de Transformação	0,0	0,0	0,0	0,0	0,0	0,0	0,0
Receita da Indústria de Construção	0,0	0,0	0,0	0,0	0,0	0,0	0,0
Outras Receitas Industriais	0,0	0,0	0,0	0,0	0,0	0,0	0,0
RECEITA DE SERVIÇOS	0,0	0,0	0,0	0,0	0,0	0,0	0,0
TRANSFERÊNCIAS CORRENTES	285.296.000,0	285.296.000,0	43.008.226,4	15,1	134.384.948,6	47,1	150.911.051,4
Transferências Intergovernamentais	282.044.000,0	282.044.000,0	42.839.521,3	15,2	131.930.568,8	46,8	150.113.431,2
Transferências de Instituições Privadas	800.000,0	800.000,0	0,0	0,0	2.356,0	0,3	797.644,0
Transferências do Exterior	0,0	0,0	0,0	0,0	0,0	0,0	0,0
Transferências de Pessoas	200.000,0	200.000,0	0,0	0,0	0,0	0,0	200.000,0
Transferências de Convênios	2.252.000,0	2.252.000,0	168.705,1	7,5	2.452.023,8	108,9	-200.023,8
Transferências para o Combate à Fome	0,0	0,0	0,0	0,0	0,0	0,0	0,0
OUTRAS RECEITAS CORRENTES	20.900.000,0	20.900.000,0	5.082.573,8	24,3	19.266.195,2	92,2	1.633.804,8
Multas e Juros de Mora	2.900.000,0	2.900.000,0	2.806.805,7	96,8	9.479.286,9	326,9	-6.579.286,9
Indenizações e Restituições	100.000,0	100.000,0	0,0	0,0	0,0	0,0	100.000,0
Receita da Dívida Ativa	17.900.000,0	17.900.000,0	2.267.544,0	12,7	9.758.297,6	54,5	8.141.702,4
Receitas Diversas	0,0	0,0	8.224,0	0,0	28.610,7	0,0	-28.610,7
RECEITAS DE CAPITAL	11.105.000,0	11.108.000,0	5.905.705,2	53,2	8.105.826,3	73,0	3.002.173,7
OPERAÇÕES DE CRÉDITO	11.075.000,0	11.075.000,0	0,0	0,0	0,0	0,0	11.075.000,0
Operações de Crédito Internas	11.075.000,0	11.075.000,0	0,0	0,0	0,0	0,0	11.075.000,0
Operações de Crédito Externas	0,0	0,0	0,0	0,0	0,0	0,0	0,0
ALIENAÇÃO DE BENS	0,0	0,0	0,0	0,0	0,0	0,0	0,0
Alienação de Bens Móveis	0,0	0,0	0,0	0,0	0,0	0,0	0,0
Alienação de Bens Imóveis	0,0	0,0	0,0	0,0	0,0	0,0	0,0
AMORTIZAÇÃO DE EMPRÉSTIMOS	0,0	0,0	0,0	0,0	0,0	0,0	0,0
TRANSFERÊNCIAS DE CAPITAL	30.000,0	33.000,0	5.905.705,2	17.896,1	8.105.826,3	24.563,1	-8.072.826,3
Transferências Intergovernamentais	0,0	0,0	0,0	0,0	0,0	0,0	0,0
Transferências de Instituições Privadas	0,0	0,0	0,0	0,0	0,0	0,0	0,0
Transferências do Exterior	0,0	0,0	0,0	0,0	0,0	0,0	0,0
Transferências de Pessoas	0,0	0,0	0,0	0,0	0,0	0,0	0,0
Transferência de Outras Instituições Públicas	0,0	0,0	0,0	0,0	0,0	0,0	0,0
Transferências de Convênio	30.000,0	33.000,0	5.905.705,2	17.896,1	8.105.826,3	24.563,1	-8.072.826,3
Transferências para o Combate à Fome	0,0	0,0	0,0	0,0	0,0	0,0	0,0
OUTRAS RECEITAS DE CAPITAL	0,0	0,0	0,0	0,0	0,0	0,0	0,0
Integralização do Capital Social	0,0	0,0	0,0	0,0	0,0	0,0	0,0
Rec. Div. Ativa Proveniente de Amort. de Emprést. e Financ.	0,0	0,0	0,0	0,0	0,0	0,0	0,0
Outras Receitas	0,0	0,0	0,0	0,0	0,0	0,0	0,0
<b>RECEITAS (INTRA-ORÇAMENTÁRIAS) (II)</b>	27.239.900,0	27.239.900,0	16.519,1	0,1	2.847.640,5	10,5	24.392.259,5
<b>SUBTOTAL DAS RECEITAS (III)=(I+II)</b>	<b>479.829.000,0</b>	<b>479.832.000,0</b>	<b>68.112.596,6</b>	<b>14,2</b>	<b>225.256.167,5</b>	<b>46,9</b>	<b>254.575.832,5</b>
OPERAÇÕES DE CRÉDITO - REFINANC. (IV)	0,0	0,0	0,0	0,0	0,0	0,0	0,0
Operações de Crédito Internas	0,0	0,0	0,0	0,0	0,0	0,0	0,0
Mobiliária para Refinanciamento da Dívida	0,0	0,0	0,0	0,0	0,0	0,0	0,0
Contratual para Refinanciamento da Dívida	0,0	0,0	0,0	0,0	0,0	0,0	0,0
Operações de Crédito Externas	0,0	0,0	0,0	0,0	0,0	0,0	0,0
Mobiliária para Refinanciamento da Dívida	0,0	0,0	0,0	0,0	0,0	0,0	0,0
Contratual para Refinanciamento da Dívida	0,0	0,0	0,0	0,0	0,0	0,0	0,0
<b>SUBTOTAL COM REFINANCIAMENTO (V = (III+IV))</b>	<b>479.829.000,0</b>	<b>479.832.000,0</b>	<b>68.112.596,6</b>	<b>14,2</b>	<b>225.256.167,5</b>	<b>46,9</b>	<b>254.575.832,5</b>
<b>DEFICIT</b>					0,0		
<b>TOTAL (VII) = (V+VI)</b>	<b>479.829.000,0</b>	<b>479.832.000,0</b>	<b>68.112.596,6</b>	<b>14,2</b>	<b>225.256.167,5</b>	<b>46,9</b>	<b>254.575.832,5</b>
SALDO DE EXERCÍCIOS ANTERIORES (p/ Créditos adicionais)					0,0		
Superavit Financeiro					0,0		
Reabertura de Créditos Adicionais					0,0		

continua (1/3)

Marcos de Souza Pinto  
Superintendente Auditoria Geral  
Mat. 92.686 - CRC: 081411/0-RJ

Hailê Salessie Lopes Bezerra  
Secretário de Controle Interno  
Mat.: 87.792

Cristiano da Silva Oliveira  
Coord. de Gestão Contábil  
CRC-RJ 109849-0

Luciano José Lopes Kolim  
Subsecretário de Gestão  
Fazendária - Mat. 87.749

Sandro Matos  
Prefeito



MUNICÍPIO DE SÃO JOÃO DE MERITI  
RELATÓRIO RESUMIDO DA EXECUÇÃO ORÇAMENTÁRIA  
DEMONSTRATIVO DO RESULTADO PRIMÁRIO  
ORÇAMENTOS FISCAL E DA SEGURIDADE SOCIAL  
PERÍODO DE REFERÊNCIA : 3º Bimestre / 2012

LRF, art 53, inciso III - Anexo VII

R\$1,00

RECEITAS PRIMÁRIAS	PREVISÃO ATUALIZADA	RECEITAS REALIZADAS		
		No Bimestre	Jan a Jun/2012	Jan a Jun/2011
<b>RECEITAS PRIMÁRIAS CORRENTES (I)</b>	457.146.000,0	61.132.302,0	213.574.194,1	193.777.416,1
Receitas Tributárias	98.692.000,0	5.449.931,8	35.678.743,1	35.728.601,7
Imposto s/ a Prop. Predial/Territorial Urbana (IPTU)	27.900.000,0	1.994.545,4	14.877.690,1	13.099.568,0
Impostos s/ Serviços de Qualquer Natureza (ISS)	40.500.000,0	3.240.048,2	8.224.549,3	11.845.842,5
Imposto s/ Transmissão de Bens Imóveis (ITBI)	1.500.000,0	174.508,3	528.642,9	481.894,8
Imposto de Renda Retido na Fonte (IRRF)	5.850.000,0	118.249,3	3.349.687,9	2.772.993,8
Outras Receitas Tributárias	22.942.000,0	-77.419,4	8.698.172,9	7.528.302,6
Receita de Contribuição	52.258.000,0	7.590.707,4	24.243.444,6	19.481.314,2
Receita Previdenciária	35.528.000,0	6.329.141,3	18.052.912,6	6.013.235,5
Outras Receitas de Contribuições	16.730.000,0	1.261.566,1	6.190.532,0	13.468.078,7
Receita Patrimonial Líquida	0,0	862,6	862,6	0,1
Receita Patrimonial	11.578.000,0	1.075.452,2	3.577.009,7	5.962.362,3
(-)Aplicações Financeiras	11.578.000,0	1.074.589,6	3.576.147,1	5.962.362,2
Transferências Correntes*	285.296.000,0	43.008.226,4	134.384.948,6	126.011.948,9
Cota Parte FPM (80%)	39.000.000,0	6.437.184,0	18.634.032,1	16.844.998,7
Cota Parte ICMS (80%)	42.000.000,0	8.063.332,9	23.988.585,1	22.080.004,8
L.C. Nº 87/96 - ICMS Desoneração (80%)	200.000,0	33.204,9	103.765,1	100.186,5
Convênios	2.252.000,0	168.705,1	2.452.023,8	5.036.087,5
Outras Transferências Correntes	201.844.000,0	28.305.799,5	89.206.542,5	81.950.671,4
Demais Receitas Correntes	20.900.000,0	5.082.573,8	19.266.195,2	12.555.551,2
Dívida Ativa	17.900.000,0	2.267.544,0	9.758.297,6	11.771.631,6
Diversas Receitas Correntes	3.000.000,0	2.815.029,8	9.507.897,6	783.919,6
<b>RECEITAS DE CAPITAL (II)</b>	11.108.000,0	5.905.705,2	8.105.826,3	1.187.500,0
Operações de Crédito (III)	11.075.000,0	0,0	0,0	0,0
Amortização de Empréstimos (IV)	0,0	0,0	0,0	0,0
Alienação de Ativos (V)	0,0	0,0	0,0	0,0
Transferências de Capital	33.000,0	5.905.705,2	8.105.826,3	1.187.500,0
Convênios	33.000,0	5.905.705,2	8.105.826,3	1.187.500,0
Outras Transferências de Capital	0,0	0,0	0,0	0,0
Outras Receitas de Capital	0,0	0,0	0,0	0,0
<b>RECEITAS PRIMÁRIAS DE CAPITAL (VI) = (II-III-IV-V)</b>	33.000,0	5.905.705,2	8.105.826,3	1.187.500,0
<b>RECEITA PRIMÁRIA TOTAL (VII) = (I + VI)</b>	457.179.000,0	67.038.007,2	221.680.020,4	194.964.916,1

DESPESAS PRIMÁRIAS	DOTAÇÃO ATUALIZADA	DESPESAS LIQUIDADAS		
		No Bimestre	Jan a Jun/2012	Jan a Jun/2011
<b>DESPESAS CORRENTES (VIII)</b>	454.194.767,3	74.339.092,6	164.878.385,2	142.715.443,5
Pessoal e Encargos Sociais	244.973.504,6	48.736.933,3	115.252.901,4	102.448.128,9
Juros e Encargos da Dívida (IX)	1.494.000,0	0,0	0,0	0,0
Outras Despesas Correntes	207.727.262,7	25.602.159,3	49.625.483,8	40.267.314,6
<b>DESPESAS PRIMÁRIAS CORRENTES (X) = (VIII - IX)</b>	452.700.767,3	74.339.092,6	164.878.385,2	142.715.443,5
<b>DESPESAS DE CAPITAL (XI)</b>	124.277.941,8	15.627.287,1	22.157.721,1	8.745.125,3
Investimentos	111.105.940,8	13.174.732,8	16.802.137,6	3.921.470,0
Inversões Financeiras	102.001,0	0,0	0,0	754.147,0
Concessão de Empréstimos (XII)	0,0	0,0	0,0	0,0
Aquisição de Título de Capital já Integralizado (XIII)	0,0	0,0	0,0	0,0
Demais Inversões Financeiras	102.001,0	0,0	0,0	754.147,0
Amortização da Dívida (XIV)	13.070.000,0	2.452.554,3	5.355.583,6	4.069.508,3
<b>DESPESAS PRIMÁRIAS DE CAPITAL (XV)=(XI-XII-XIII-XIV)</b>	111.207.941,8	13.174.732,8	16.802.137,5	4.675.617,0
<b>RESERVA DE CONTINGÊNCIA (XVI)</b>	300.000,0	0,0	0,0	0,0
<b>RESERVA ORÇAMENTÁRIA DO RPPS (XVII)</b>	16.566.400,0	0,0	0,0	0,0
<b>DESPESA PRIMÁRIA TOTAL (XVIII) = (X+XV+XVI+XVII)</b>	580.775.109,1	87.513.825,4	181.680.522,7	147.391.060,5
<b>RESULTADO PRIMÁRIO (VII - XVIII)</b>	-123.596.109,1	-20.475.818,2	39.999.497,7	47.573.855,6
<b>SALDO DE EXERCÍCIOS ANTERIORES</b>			0,0	

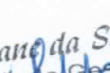
DISCRIMINAÇÃO DA META FISCAL	VALOR CORRENTE
<b>META DE RESULTADO PRIMÁRIO FIXADA NO ANEXO DE METAS FISCAIS DA LDO P/ EXERCÍCIO DE REFERÊNCIA</b>	1.999.200,0

Fonte:

Nota: \*Para efeito deste Demonstrativo, o montante das Transferências Correntes corresponde, dentre outras receitas, ao total das Transferências Intergovernamentais, excluídas as Deduções da Receita Corrente para Formação do FUNDEB.

  
 Marcos de Souza Pinto  
 Superintendente Auditoria Geral  
 Mat. 92.686 - CRC: 081411/O-RJ

  
 Saleessie Lopes Bezerra  
 Secretária de Controle Interno  
 Mat.: 87.792

  
 Cristiano da Silva Oliveira  
 Coord. de Gestão Contábil  
 CRC-RJ 109849-0

  
 Luciano José Lopes Kolim  
 Subsecretário de Gestão  
 Fazendária - Mat. 87.749



MUNICÍPIO DE SAO JOAO DE MERITI  
RELATÓRIO RESUMIDO DA EXECUÇÃO ORÇAMENTÁRIA  
DEMONSTRATIVO DOS RESTOS A PAGAR POR PODER E ÓRGÃO  
ORÇAMENTOS FISCAL E DA SEGURIDADE SOCIAL  
PERÍODO DE REFERÊNCIA : 3º Bimestre / 2012

LRF, art 53, inciso V - Anexo IX

RS1,00

PODER/ÓRGÃO	RP PROCESSADOS						RP NÃO-PROCESSADOS					
	Inscritos		Fonte	Canc.	Pagos	Saldo	Exerc. Ant.	Inscritos 2011	Fonte	Canc.	Pagos	Saldo
	Exerc. Ant.	2011										
<b>RESTOS A PAGAR (EXCETO INTRA-ORÇAMENTÁRI)</b>												
<b>EXECUTIVO</b>												
PREFEITURA SAO JOAO DE MERITI	19.538.136,8	24.903.068,0	00	18,1	11.019.668,8	33.421.517,9	6.277.267,2	16.826.004,0	00	25.782,1	5.031.311,5	18.046.177,6
	2.724.600,8	1.377.382,1	04	0,0	975.397,0	3.126.585,9	4.469.352,5	6.683.155,3	04	0,0	3.649.970,0	7.502.537,8
	0,0	0,0	05	0,0	0,0	0,0	0,0	0,0	05	0,0	0,0	0,0
	0,0	10.607.808,8	12	0,0	0,0	10.607.808,8	583.655,5	4.424.734,1	12	0,0	1.805.922,2	3.202.467,4
	0,0	0,0	18	0,0	0,0	0,0	0,0	0,0	18	0,0	0,0	0,0
	0,0	0,0	99	0,0	0,0	0,0	0,0	0,0	99	0,0	0,0	0,0
FUNDO MUN SAÚDE SÃO JOÃO DE MERITI	4.851.133,6	10.049.325,0	00	0,0	4.200.911,2	10.699.547,4	984.208,1	12.428.243,2	00	0,0	1.549.144,3	11.863.307,0
	700,0	0,0	12	0,0	0,0	700,0	0,0	0,0	12	0,0	0,0	0,0
	0,0	0,0	13	0,0	0,0	0,0	0,0	159.330,0	13	0,0	0,0	159.330,0
	11.147.299,0	8.407.872,8	16	0,0	6.068.129,4	13.487.042,4	1.390.636,7	7.118.505,5	16	0,0	8.980.875,7	-471.733,5
	36.290,1	0,0	99	0,0	0,0	36.290,1	0,0	0,0	99	0,0	0,0	0,0
INSTITUTO PREV SERV PÚBL SÃO JOÃO ME	0,0	0,0	00	0,0	0,0	0,0	0,0	0,0	00	0,0	0,0	0,0
	2.829.638,2	0,0	19	0,0	0,0	2.829.638,2	299.074,7	0,0	19	0,0	0,0	299.074,7
	0,0	55.791,5	98	0,0	0,0	55.791,5	0,0	596.130,4	98	0,0	0,0	596.130,4
	0,0	16.806,5	99	0,0	0,0	16.806,5	0,0	1.157.449,6	99	0,0	0,0	1.157.449,6
FUNDO MUN DESENV ENS FUND SAO JOAC	92.137,9	3.902.272,4	00	0,0	1.348.202,9	2.646.207,4	9.379.179,2	2.847.958,5	00	0,0	1.474.343,3	10.752.794,4
	144.700,9	172.784,9	05	0,0	0,0	317.485,8	6.850.881,2	7.528.562,0	05	0,0	8.873.952,2	5.505.491,0
	13.154,9	0,0	14	0,0	0,0	13.154,9	4.578.664,6	0,0	14	0,0	0,0	4.578.664,6
	4.871.673,1	9.298.441,3	15	0,0	3.873.744,0	10.296.370,4	1.575.478,6	149.498,3	15	0,0	4.749.996,7	-3.025.019,8
	214.623,5	157.173,8	18	0,0	152.933,0	218.864,3	-118.178,6	317.708,6	18	0,0	117.779,9	81.750,1
FUNDO MUN DIR CRIANÇA ADOL S JOAO M	0,0	0,0	00	0,0	0,0	0,0	0,0	93.108,0	00	0,0	82.958,0	10.150,0
	0,0	0,0	99	0,0	0,0	0,0	0,0	0,0	99	0,0	0,0	0,0
FUNDO ESP CONS AMB DESENV SUST SJ M	12.333,1	793.473,7	00	725,0	339.067,0	466.014,8	177.219,7	300.754,1	00	0,0	285.658,0	192.315,8
	0,0	0,0	12	0,0	0,0	0,0	1.156.964,4	0,0	12	0,0	269.640,0	887.324,4
FUNDO MUN ASSIST SOCIAL SAO JOAO ME	127.104,4	1.388.980,7	00	700,0	258.920,4	1.256.464,7	39.392,4	0,0	00	0,0	104.027,9	-64.635,5
	77.500,7	101.780,4	12	0,0	292,0	178.989,1	1.609,9	0,0	12	0,0	27.486,9	-25.877,0
	0,0	0,0	99	0,0	0,0	0,0	0,0	0,0	99	0,0	0,0	0,0
FUNDO ILUM. PÚBLICA SÃO JOÃO DE MERIT	301.511,1	4.391.366,8	00	0,0	74.403,0	4.618.474,9	1.603.734,7	2.181.614,0	00	0,0	172.928,2	3.612.420,5
	0,0	0,0	04	0,0	0,0	0,0	0,0	0,0	04	0,0	0,0	0,0
	0,0	0,0	99	0,0	0,0	0,0	0,0	0,0	99	0,0	0,0	0,0
<b>LEGISLATIVO</b>												
CAMARA SAO JOAO DE MERITI	0,0	0,0	00	0,0	0,0	0,0	3.422,8	0,0	00	0,0	0,0	3.422,8
	80.019,0	0,0	19	0,0	0,0	80.019,0	36.297,6	257.875,3	19	0,0	0,0	294.172,9
	0,0	0,0	32	0,0	110.768,9	-110.768,9	0,0	0,0	32	0,0	147.106,4	-147.106,4
	0,0	0,0	99	0,0	0,0	0,0	0,0	0,0	99	0,0	0,0	0,0
<b>TOTAL (I)</b>	<b>47.062.557,1</b>	<b>75.624.328,7</b>		<b>1.443,1</b>	<b>28.422.437,6</b>	<b>94.263.005,1</b>	<b>39.288.861,2</b>	<b>63.070.630,9</b>		<b>25.782,1</b>	<b>37.323.101,2</b>	<b>65.010.608,8</b>
<b>RESTOS A PAGAR (INTRA-ORÇAMENTÁRIOS) (II)</b>												

Marcos de Souza Pinto  
Superintendente Auditoria Geral  
Mat. 92.686 - CRC: 081411/O-RJ

Hailê Salesse Lopes Bezerra  
Secretário de Controle Interno  
Mat.: 87.792

Cristiane da Silva Oliveira  
Coord. de Gestão Contábil  
CRC-RJ 109849-0

Luciano José Lopes Kolim  
Subsecretário de Gestão  
Fazendária - Mat. 87.489

RESTOS A PAGAR (INTRA-ORÇAMENTÁRIOS) (II)												
EXECUTIVO												
PREFEITURA SAO JOAO DE MERITI	131.794,7	3.609.114,2	00	0,0	274.391,2	3.466.517,7	157.643,7	443.965,0	00	0,0	983.763,0	-382.154,3
	0,0	0,0	04	0,0	0,0	0,0	0,0	0,0	04	0,0	0,0	0,0
	0,0	0,0	12	0,0	0,0	0,0	0,0	0,0	12	0,0	0,0	0,0
	0,0	0,0	15	0,0	255.653,3	-255.653,3	0,0	0,0	15	0,0	0,0	0,0
FUNDO MUN SAÚDE SÃO JOÃO DE MERITI	0,0	278.523,0	00	0,0	0,0	278.523,0	0,0	0,0	00	0,0	0,0	0,0
FUNDO MUN DESENV ENS FUND SAO JOAC	0,0	28.900,3	00	0,0	6.130,9	22.769,4	0,0	43.328,6	00	0,0	200.000,0	-156.671,4
	371.358,0	236.530,0	15	0,0	491.138,3	116.749,7	392,8	0,0	15	0,0	375.994,0	-375.601,2
FUNDO ESP CONS AMB DESENV SUST SJ M	0,0	29.447,0	00	0,0	0,0	29.447,0	0,0	0,0	00	0,0	0,0	0,0
FUNDO MUN ASSIST SOCIAL SAO JOAO ME	0,0	8.156,9	00	0,0	0,0	8.156,9	0,0	258.452,5	00	0,0	0,0	258.452,5
	0,0	0,0	12	0,0	0,0	0,0	0,0	100.802,8	12	0,0	0,0	100.802,8
FUNDO ILUM. PÚBLICA SÃO JOÃO DE MERIT	0,0	0,0	00	0,0	0,0	0,0	-441.062,4	0,0	00	0,0	0,0	-441.062,4
<b>TOTAL (II)</b>	<b>503.152,7</b>	<b>4.190.671,4</b>		<b>0,0</b>	<b>1.027.313,7</b>	<b>3.666.510,4</b>	<b>-283.025,9</b>	<b>846.548,9</b>		<b>0,0</b>	<b>1.559.757,0</b>	<b>-996.234,0</b>
<b>TOTAL (I + II)</b>	<b>47.565.709,8</b>	<b>79.815.000,1</b>		<b>1.443,1</b>	<b>29.449.751,3</b>	<b>97.929.515,5</b>	<b>39.005.835,3</b>	<b>63.917.179,8</b>		<b>25.782,1</b>	<b>38.882.858,2</b>	<b>64.014.374,8</b>

Fonte :

Legenda:

Fonte de Recursos

- 00 - ORDINÁRIOS
- 01 - Contribuição de Intervenção do Domínio Econômico - CIDE
- 02 - Contribuição para o Custeio dos Serviços de Iluminação Pública - COSIP
- 03 - Royalties - Lei 9478/97
- 04 - Royalties 5% - Lei 7990/89
- 05 - SALÁRIO EDUCAÇÃO
- 08 - Operações de Crédito Internas para Programas de Educação Básica
- 09 - Operações de Crédito Internas para Programas de Saúde
- 10 - DIRETAM. ARRECADADO (Administração indireta exceto RPPS)
- 11 - Operações de Crédito Internas (outros Programas)
- 12 - Convênios
- 13 - Convênios Saúde
- 14 - Convênios Educação
- 15 - Transferências do FUNDEB
- 16 - S.U.S.
- 17 - FNAS
- 18 - Transferências de Recursos do FNDE (que não salário educação)
- 19 - REGIME PRÓPRIO(RPPS)/ recursos ordinários
- 20 - Transferências do Sistema Único de Saúde
- 21 - CONSORCIO SAÚDE
- 22 - Outras Transferências Vinculadas a Programas de Saúde (que não SUS)
- 27 - REGIME PRÓPRIO (RPPS) - Alienação de Bens
- 28 - Alienação de Bens destinados a Programas de Educação Básica
- 29 - Alienação de Bens destinados a Programas de Saúde
- 30 - Alienação de Bens destinados a outros Programas
- 31 - Operações de Crédito Externas
- 32 - REGIME PRÓPRIO (RPPS) - Diretamente Arrecadado
- 41 - Operações de Crédito Internas (empréstimos não específicos)
- 97 - CONSERV. AMBIENTAL
- 98 - Diversas - recursos vinculados
- 99 - Diversas - recursos não vinculados

Marcos de Souza Pinto  
Superintendente Auditoria Geral  
Mat. 92.686 - CRC: 081411/O-RJ

Maíle Salesse Lopes Bezerra  
Secretário de Controle Interno  
Mat.: 87.792

Cristiane da Silva Oliveira  
Coord. de Gestão Contábil  
CRC-RJ 109849-0

Luciano José Lopes Kolim  
Subsecretário de Gestão  
Fazendária - Mat. 82.749



MUNICÍPIO DE SAO JOAO DE MERITI  
RELATÓRIO RESUMIDO DA EXECUÇÃO ORÇAMENTÁRIA  
DEMONSTRATIVO DAS RECEITAS E DESPESAS COM MANUTENÇÃO E DESENVOLVIMENTO DO ENSINO

ORÇAMENTOS FISCAL E DA SEGURIDADE SOCIAL  
PERÍODO DE REFERÊNCIA : 3º Bimestre / 2012

LEI 9.394/96, art 72 - Anexo X

R\$1,00

RECEITA RESULTANTE DE IMPOSTOS (caput do art. 212 da Constituição)	PREVISÃO INICIAL	PREVISÃO ATUALIZADA (a)	RECEITAS REALIZADAS		
			No Bimestre (b)	Até 3º Bim/2012	% (b/a)
<b>1-RECEITAS DE IMPOSTOS</b>	93.600.000,0	93.600.000,0	7.707.886,7	36.560.442,8	8,23
1.1-Receita Resultante do Imposto sobre a Propriedade Predial e Territorial Urbana - IPTU	44.850.000,0	44.850.000,0	4.077.808,4	23.423.412,5	9,09
Imposto sobre a Propriedade Predial e Territorial Urbana - IPTU	27.900.000,0	27.900.000,0	1.994.545,4	14.877.690,1	7,15
Multas, Juros de Mora e Outros Encargos do IPTU	350.000,0	350.000,0	0,0	0,0	0,00
Dívida Ativa do IPTU	16.300.000,0	16.300.000,0	2.083.263,0	8.545.722,4	12,78
Multas, Juros de Mora, Atualização Monetária e Outros Encargos da Dívida Ativa do IPTU	300.000,0	300.000,0	0,0	0,0	0,00
(-) Deduções da Receita do IPTU	0,0	0,0	0,0	0,0	0,00
1.2-Receita Resultante do Imposto sobre Transmissão Inter Vivos - ITBI	1.650.000,0	1.650.000,0	174.508,3	528.642,9	10,58
Imposto sobre Transmissão Inter Vivos - ITBI	1.500.000,0	1.500.000,0	174.508,3	528.642,9	11,63
Multas, Juros de Mora e Outros Encargos do ITBI	0,0	0,0	0,0	0,0	0,00
Dívida Ativa do ITBI	150.000,0	150.000,0	0,0	0,0	0,00
Multas, Juros de Mora, Atualização Monetária e Outros Encargos da Dívida Ativa do ITBI	0,0	0,0	0,0	0,0	0,00
(-) Deduções da Receita do ITBI	0,0	0,0	0,0	0,0	0,00
1.3-Receita Resultante do Imposto sobre Serviços de Qualquer Natureza - ISS	41.250.000,0	41.250.000,0	3.337.320,7	9.258.699,5	8,09
Imposto sobre Serviços de Qualquer Natureza - ISS	40.500.000,0	40.500.000,0	3.240.048,2	8.224.549,3	8,00
Multas, Juros de Mora e Outros Encargos do ISS	300.000,0	300.000,0	0,0	0,0	0,00
Dívida Ativa do ISS	350.000,0	350.000,0	97.272,5	1.034.150,2	27,79
Multas, Juros de Mora, Atualização Monetária e Outros Encargos da Dívida Ativa do ISS	100.000,0	100.000,0	0,0	0,0	0,00
(-) Deduções da Receita do ISS	0,0	0,0	0,0	0,0	0,00
1.4-Receita Resultante do Imposto sobre Imposto de Renda Retido na Fonte - IRRF	5.850.000,0	5.850.000,0	118.249,3	3.349.687,9	2,02
Imposto de Renda Retido na Fonte - IRRF	5.850.000,0	5.850.000,0	118.249,3	3.349.687,9	2,02
Multas, Juros, de Mora e Outros Encargos do IRRF	0,0	0,0	0,0	0,0	0,00
Dívida Ativa do IRRF	0,0	0,0	0,0	0,0	0,00
Multas, Juros de Mora, Atualização Monetária e Outros Encargos da Dívida Ativa do IRRF	0,0	0,0	0,0	0,0	0,00
(-) Deduções da Receita do IRRF	0,0	0,0	0,0	0,0	0,00
1.5-Receita Resultante do Imposto Territorial Rural - ITR (CF. art 153, §4º, III)	0,0	0,0	0,0	0,0	0,00
ITR	0,0	0,0	0,0	0,0	0,00
Multas, Juros de Mora e Outros Encargos do ITR	0,0	0,0	0,0	0,0	0,00
Dívida Ativa do ITR	0,0	0,0	0,0	0,0	0,00
Multas, Juros de Mora, Atualização Monetária e Outros Encargos da Dívida Ativa do ITR	0,0	0,0	0,0	0,0	0,00
(-) Deduções da Receita do ITR	0,0	0,0	0,0	0,0	0,00
<b>2-RECEITAS DE TRANSFERÊNCIAS CONSTITUCIONAIS E LEGAIS</b>	120.250.000,0	120.250.000,0	20.597.023,2	63.410.619,3	17,13
2.1-Cota-Parte FPM	48.000.000,0	48.000.000,0	8.046.479,9	23.292.539,7	16,76
2.1.1-Parcela referente à CF art. 159, I, alinea b	48.000.000,0	48.000.000,0	8.046.479,9	23.292.539,7	16,76
2.1.2-Parcela referente à CF art. 159, I, alinea d	0,0	0,0	0,0	0,0	0,00
2.2-Cota-Parte ICMS	52.000.000,0	52.000.000,0	10.079.166,1	28.814.745,2	19,38
2.3-ICMS-Desoneração - L.C. nº87/1996	250.000,0	250.000,0	41.506,1	124.518,2	16,60
2.4-Cota-Parte IPI-Exportação	3.000.000,0	3.000.000,0	362.467,4	838.035,9	12,08
2.5-Cota-Parte ITR	0,0	0,0	0,0	0,0	0,00
2.6-Cota-Parte IPVA	17.000.000,0	17.000.000,0	2.067.403,7	10.340.780,3	12,16
2.7-Cota-Parte IOF-Ouro	0,0	0,0	0,0	0,0	0,00
<b>3-TOTAL DA RECEITA BRUTA DE IMPOSTOS (1 + 2)</b>	<b>213.850.000,0</b>	<b>213.850.000,0</b>	<b>28.304.909,9</b>	<b>99.971.062,1</b>	<b>13,24</b>

Marcos de Souza Pinto  
Superintendente Auditoria Geral  
Mat. 92.686 - CRC: 081411/O-RJ

Hailê Salessie Lopes Bezerra  
Secretário de Controle Interno  
Mat.: 87.792

Cristiane da Silva Oliveira  
Coord. de Gestão Contábil  
CRC-RJ 109849-0

Luciano José Lopes Kolim  
Subsecretário de Gestão  
Fazendária - Mat. 87.749

Sandro Matos



MUNICÍPIO DE SÃO JOÃO DE MERITI  
RELATÓRIO RESUMIDO DA EXECUÇÃO ORÇAMENTÁRIA  
DEMONSTRATIVO DAS RECEITAS E DESPESAS COM MANUTENÇÃO E DESENVOLVIMENTO DO ENSINO  
DEMONSTRATIVO DAS RECEITAS E DESPESAS COM MANUTENÇÃO E DESENVOLVIMENTO DO ENSINO  
ORÇAMENTOS FISCAL E DA SEGURIDADE SOCIAL  
PERÍODO DE REFERÊNCIA : 3º Bimestre / 2012

LEI 9.394/96, art 72 - Anexo X

R\$1,00

RECEITAS ADICIONAIS PARA FINANCIAMENTO DO ENSINO	PREVISÃO INICIAL	PREVISÃO ATUALIZADA (a)	RECEITAS REALIZADAS		
			No Bimestre (b)	<Período Atual>	% (b/a)
4-RECEITA DA APLIC. FINANC. DE OUTROS RECURSOS DE IMPOSTOS VINC. AO ENSINO	1.000.000,0	1.000.000,0	137.902,9	394.884,3	13,79
5-TRANSFERÊNCIAS DE CONVÊNIOS DESTINADAS A PROGRAMAS DE EDUCAÇÃO	16.477.000,0	16.477.000,0	1.744.123,8	5.812.015,5	10,59
5.1-Transferências do Salário-Educação	10.000.000,0	10.000.000,0	1.507.127,0	4.989.420,5	15,07
5.2-Outras Transferências do FNDE	6.077.000,0	6.077.000,0	162.290,7	680.762,1	2,67
5.3-Aplicação Financeira dos Recursos do FNDE	400.000,0	400.000,0	74.706,1	141.832,9	18,68
6-RECEITA DE TRANSFERÊNCIAS DE CONVÊNIOS	0,0	0,0	0,0	0,0	0,00
6.1- Transferências de Convênios	0,0	0,0	0,0	0,0	0,00
6.2-Aplicação Financeira de Recursos de Convênios	0,0	0,0	0,0	0,0	0,00
7-RECEITA DE OPERAÇÕES DE CRÉDITO	923.000,0	923.000,0	0,0	0,0	0,00
8-OUTRAS RECEITAS PARA FINANCIAMENTO DO ENSINO	0,0	0,0	0,0	0,0	0,00
9-TOTAL RECEITAS ADICIONAIS PARA FINANCIAMENTO DO ENSINO (4 + 5 + 6 + 7 + 8)	18.400.000,0	18.400.000,0	1.882.026,7	6.206.899,8	10,23

FUNDEB

RECEITAS DO FUNDEB	PREVISÃO INICIAL	PREVISÃO ATUALIZADA (a)	RECEITAS REALIZADAS		
			No Bimestre (b)	Até 3º Bim/2012	% (b/a)
10-RECEITAS DESTINADAS AO FUNDEB	19.850.000,0	19.850.000,0	4.119.404,6	11.303.736,7	20,75
10.1-Cota-Parte FPM Destinada ao FUNDEB - (20% de 2.1.1)	9.000.000,0	9.000.000,0	1.609.295,9	4.658.507,6	17,88
10.2-Cota-Parte ICMS Destinada ao FUNDEB - (20% de 2.2)	10.000.000,0	10.000.000,0	2.015.833,2	4.826.160,1	20,16
10.3-ICMS-Desoneração Destinada ao FUNDEB - (20% de 2.3)	50.000,0	50.000,0	8.301,2	20.753,1	16,60
10.4-Cota-Parte IPI-Exportação Destinada ao FUNDEB - (20% de 2.4)	480.000,0	480.000,0	72.493,5	143.828,7	15,10
10.5-Cota-Parte ITR Destinada ao FUNDEB - (20% de 2.5)	0,0	0,0	0,0	0,0	0,00
10.6-Cota-Parte IPVA Destinada ao FUNDEB - (20% de 2.6)	320.000,0	320.000,0	413.480,8	1.654.487,2	129,21
11-RECEITAS RECEBIDAS DO FUNDEB	71.683.000,0	71.683.000,0	9.991.899,5	29.602.820,4	13,94
11.1-Transferências de Recursos do FUNDEB	71.083.000,0	71.083.000,0	9.926.320,6	29.364.510,1	13,96
11.2-Complementação da União ao FUNDEB	0,0	0,0	0,0	0,0	0,00
11.3-Receita de Aplicação Financeira dos Recursos FUNDEB	600.000,0	600.000,0	65.578,9	238.310,3	10,93
12-RESULTADO LÍQUIDO DAS TRANSFERÊNCIAS DO FUNDEB (11.1 - 10)	51.233.000,0	51.233.000,0	5.806.916,0	18.060.773,4	11,33

[SE RESULTADO LÍQUIDO DA TRANSFERÊNCIA (11 > 0)] = ACRÉSCIMO RESULTANTE DAS TRANSFERÊNCIAS DO FUNDEB

[SE RESULTADO LÍQUIDO DA TRANSFERÊNCIA (11 > 0)] = DECRÉSCIMO RESULTANTE DAS TRANSFERÊNCIAS DO FUNDEB

DESPESAS DO FUNDEB	DOTAÇÃO INICIAL	DOTAÇÃO ATUALIZADA (d)	DESPESAS LIQUIDADAS		
			No Bimestre	Até o Bimestre (e)	% (f)=(e/d)x100
13-PAGAMENTO DOS PROFISSIONAIS DO MAGISTÉRIO	55.700.000,0	55.700.000,0	9.495.935,8	23.943.532,9	42,99
13.1-Com Educação Infantil	9.900.000,0	9.900.000,0	1.732.933,5	4.536.620,9	45,82
13.2-Com Ensino Fundamental	45.800.000,0	45.800.000,0	7.763.002,3	19.406.912,0	42,37
14-OUTRAS DESPESAS	15.983.000,0	15.983.000,0	1.865.940,1	3.898.974,7	24,39
14.1-Com Educação Infantil	7.033.000,0	6.101.000,0	481.845,3	1.075.287,5	17,62
14.2-Com Ensino Fundamental	8.950.000,0	9.882.000,0	1.384.094,8	2.823.687,2	28,57
15-TOTAL DAS DESPESAS DO FUNDEB (13+14)	71.683.000,0	71.683.000,0	11.361.875,9	27.842.507,6	38,84

DEDUÇÕES PARA FINS DE LIMITE DO FUNDEB PARA PAGAMENTO DOS PROFISSIONAIS DE ENSINO

16-RESTOS A PAGAR INSCRITOS NO EXERCÍCIO SEM DISPONIBILIDADE FINANCEIRA DE RECURSOS DO FUNDEB	0,00
17-DESPESAS CUSTEADAS COM O SUPERÁVIT FINANCEIRO, DO EXERCÍCIO ANTERIOR, DO FUNDEB	0,00
18-TOTAL DE DEDUÇÕES CONSIDERADAS PARA FINS DE LIMITE DO FUNDEB(16+17)	0,00
19-MÍNIMO DE 60% DO FUNDEB NA REMUNERAÇÃO DO MAGISTÉRIO COM EDUCAÇÃO INFANTIL E ENSINO FUNDAMENTAL (13-18)/(11) x 100%	80,88

CONTROLE DA UTILIZAÇÃO DE RECURSOS NO EXERCÍCIO SUBSEQUENTE

20-RECURSOS RECEBIDOS DO FUNDEB EM 2012 QUE NÃO FORAM UTILIZADOS	0,00
21-DESPESAS CUSTEADAS COM O SALDO DO ITEM 20 ATÉ O PRIMEIRO TRIMESTRE DE 2012	0,00

*Marcos de Souza Pinto*  
Superintendente Auditoria Geral  
Mat. 92.686 - CRC: 081411/O-RJ

*Hailê Salessie Lopes Bezerra*  
Secretário de Controle Interno  
Mat.: 87.792

*Cristiane da Silva Oliveira*  
Coord. de Gestão Contábil  
CRC-RJ 109849-0

*Luciano José Lopes Kolim*  
Subsecretário de Gestão  
Fazendária - Mat. 87.749

*Sandro Matos*  
Prefeito



MUNICÍPIO DE SAO JOAO DE MERITI  
RELATÓRIO RESUMIDO DA EXECUÇÃO ORÇAMENTÁRIA  
DEMONSTRATIVO DAS RECEITAS E DESPESAS COM MANUTENÇÃO E DESENVOLVIMENTO DO ENSINO

ORÇAMENTOS FISCAL E DA SEGURIDADE SOCIAL  
PERÍODO DE REFERÊNCIA : 3º Bimestre / 2012

LEI 9.394/96, art 72 - Anexo X

R\$1,00

MANUTENÇÃO E DESENVOLVIMENTO DO ENSINO - DESPESAS NÃO CUSTEADAS COM A RECEITA RESULTANTE DE IMPOSTOS E RECURSOS DO FUNDEB					
RECEITAS COM AÇÕES TÍPICAS DE MANUTENÇÃO E DESENVOLVIMENTO DO ENSINO	PREVISÃO INICIAL	PREVISÃO ATUALIZADA (a)	RECEITAS REALIZADAS		
			No Bimestre (b)	Até 3º Bim/2012	% (b/a)
22-IMPOSTOS E TRANSFERÊNCIAS DESTINADAS A MDE (25% DE 3)	53.462.500,0	53.462.500,0	7.076.227,5	24.992.765,5	46,75
RECEITAS COM AÇÕES TÍPICAS DE MANUTENÇÃO E DESENVOLVIMENTO DO ENSINO	DOTAÇÃO INICIAL	DOTAÇÃO ATUALIZADA (d)	DESPESAS LIQUIDADAS		
23-EDUCAÇÃO INFANTIL	23.262.007,0	22.280.007,0	No Bimestre	Até o Bimestre (e)	% (f)=(e/d)x100
23.1-Despesas Custeadas com Recursos do FUNDEB	16.933.000,0	16.001.000,0	2.345.956,3	5.992.819,6	26,90
23.2-Despesas Custeadas com Outros Recursos de Impostos	6.329.007,0	6.279.007,0	2.214.778,8	5.611.908,4	35,07
24-ENSINO FUNDAMENTAL	78.795.993,0	80.327.993,0	131.177,5	380.911,2	6,07
24.1-Despesas Custeadas com Recursos do FUNDEB	54.750.000,0	55.682.000,0	10.490.709,8	26.619.293,1	33,14
24.2-Despesas Custeadas com Outros Recursos de Impostos	24.045.993,0	24.645.993,0	9.147.097,1	22.230.599,2	39,92
25-ENSINO MÉDIO	0,0	0,0	1.343.612,7	4.388.693,9	17,81
26-ENSINO SUPERIOR	0,0	0,0	0,0	0,0	0,00
27-ENSINO PROFISSIONAL NÃO INTEGRADO AO ENSINO REGULAR	0,0	0,0	0,0	0,0	0,00
28-OUTRAS	173.003,0	1.023.003,0	153.600,7	153.600,7	15,01
29-TOTAL DESPESAS C/AÇÕES TÍPICAS DE MDE(23+24+25+26+27+28)	102.231.003,0	103.631.003,0	12.990.266,8	32.765.713,4	31,62
DEDUÇÕES CONSIDERADAS PARA FINS DE LIMITE CONSTITUCIONAL					
30-RESULTADO LÍQUIDO DAS TRANSFERÊNCIAS DO FUNDEB = (12)				18.060.773,40	
31-DESPESAS CUSTEADAS COM A COMPLEMENTAÇÃO DO FUNDEB NO EXERCÍCIO					0,00
32-RECEITA DE APLICAÇÃO DOS RECURSOS DO FUNDEB ATÉ O BIMESTRE = (50 h)				238.310,30	
33-DESPESAS CUSTEADAS COM O SUPERÁVIT FINANCEIRO DO FUNDEB DO EXERCÍCIO ANTERIOR					0,00
34-DESPESAS CUSTEADAS COM O SUPERÁVIT FINANCEIRO DE OUTROS RECURSOS DE IMPOSTOS DO EXERCÍCIO ANTERIOR					0,00
35-RESTOS A PAGAR INSCRITOS NO EXERCÍCIO SEM DISPONIBILIDADE FINANCEIRA DE RECURSOS DE IMPOSTOS VINCULADOS AO ENSINO					0,00
36-CANCELAMENTO, NO EXERCÍCIO, DE RESTOS A PAGAR INSCRITOS COM DISPONIBILIDADE FINANCEIRA DE RECURSOS DE IMPOSTOS VINCULADOS AO ENSINO = (46g)					0,00
37-TOTAL DAS DEDUÇÕES CONSIDERADAS PARA FINS DE LIMITES CONSTITUCIONAIS (30+31+32+33+34+35+36)				18.299.083,70	
38-TOTAL DAS DESPESAS PARA FINS DE LIMITE (23+24)-37				14.313.029,00	
39-MÍNIMO DE 25% DAS RECEITAS RESULTANTES DE IMPOSTOS NA MANUTENÇÃO E DESENVOLVIMENTO DO ENSINO ((38)/(3))X100%					14,32
OUTRAS INFORMAÇÕES PARA CONTROLE					
OUTRAS DESPESAS CUSTEADAS COM RECEITAS ADICIONAIS PARA FINANCIAMENTO DO ENSINO	DOTAÇÃO INICIAL	DOTAÇÃO ATUALIZADA (d)	DESPESAS LIQUIDADAS		
40-DESPESAS CUSTEADAS C/APLIC. FIN. EM OUTROS RECURSOS DE IMPOSTOS VINC. A	0,0	0,0	No Bimestre	Até o Bimestre (e)	% (f)=(e/d)x100
41-DESPESAS CUSTEADAS COM A CONTRIBUIÇÃO DO SALÁRIO-EDUCAÇÃO	11.000.000,0	11.000.000,0	0,0	0,0	0,00
42-DESPESAS CUSTEADAS COM OPERAÇÃO DE CRÉDITO	1.061.000,0	1.061.000,0	6.073.658,9	6.948.561,6	63,17
43-DESPESAS CUSTEADAS COM OUTRAS RECEITAS PARA FINANCIAMENTO DO ENSINO	6.485.000,0	7.129.220,0	0,0	0,0	0,00
44-TOTAL OUTRAS DESPESAS CUSTEADAS C/RECEITAS ADIC. P/FINANC DO ENSINO (40-43)	18.546.000,0	19.190.220,0	39.845,6	39.845,6	0,56
45-TOTAL DAS DESPESAS COM MDE (29+44)	120.777.003,0	122.821.223,0	6.113.504,5	6.988.407,2	36,42
45-TOTAL DAS DESPESAS COM MDE (29+44)	120.777.003,0	122.821.223,0	19.103.771,3	39.754.120,6	32,37
RESTOS A PAGAR INSCRITOS COM DISPONIBILIDADE FINANCEIRA DE RECURSOS DE IMPOSTOS VINCULADOS AO ENSINO		SALDO ATÉ O BIMESTRE		Cancelado em 2012 (g)	
46-RESTOS A PAGAR DE DESPESAS COM MANUTENÇÃO E DESENVOLVIMENTO DO ENSINO		0,00		0,00	
FLUXO FINANCEIRO DOS RECURSOS DO FUNDEB					
47-SALDO FINANCEIRO DO FUNDEB EM 31 DE DEZEMBRO DE <EXERCÍCIO ANTERIOR>					0,00
48-(+) INGRESSO DE RECURSOS DO FUNDEB ATÉ O BIMESTRE				29.364.510,10	
49-(-) PAGAMENTOS EFETUADOS ATÉ O BIMESTRE					0,00
50-(+) RECEITA DE APLICAÇÃO FINANCEIRA DOS RECURSOS DO FUNDEB ATÉ O BIMESTRE				238.310,30	
51-(=) SALDO FINANCEIRO DO FUNDEB NO EXERCÍCIO ATUAL				29.602.820,40	

FONTE:

1 Caput do artigo 212 da CF/1988

2 Os valores referentes à parcela dos restos a Pagar inscritos sem disponibilidade financeira vinculada à educação deverão ser informados somente no RREO do último bimestre do exercício.

3 Limites mínimos anuais a serem cumpridos no encerramento do exercício, no âmbito de atuação prioritária, conforme Lei 9.394/96, art. 11, V.

**AJUSTE DAS DESPESAS COM MANUTENÇÃO E DESENVOLVIMENTO DO ENSINO**

<b>VINCULADAS ÀS RECEITAS RESULTANTES DE IMPOSTOS</b>	4.923.205,80
Despesas com Ensino Fundamental ( 24.2 )	4.388.693,90
Despesas com Educação Infantil em Creches e Pré-Escolas ( 23.2 )	380.911,20
Outras Despesas com Ensino	153.600,70
<b>PARCELA DAS TRANSFERÊNCIAS DESTINADA À FORMAÇÃO DO FUNDEB ( 10 )</b>	11.303.736,70
<b>INATIVOS PAGOS COM RECURSOS DO TESOURO ( 40 )</b>	3.281.447,10
Despesas com Ensino Fundamental	3.276.703,70
Despesas com Educação Infantil em Creches e Pré-Escolas	4.743,40
<b>TOTAL DA DESPESA COM MANUTENÇÃO E DESENVOLVIMENTO DO ENSINO - ( 24.2 + 23.2 + 10 + 40 )</b>	19.354.788,90

**AJUSTE DA TABELA DE CUMPRIMENTO DOS LIMITES CONSTITUCIONAIS**

Mínimo de <25%> das receitas resultantes de impostos na manutenção e desenvolvimento do ensino - Caput do artigo 212 da CF/88	19,36
Mínimo de <60%> do FUNDEB na remuneração do magistério do Ensino Fundamental - caput § 5º do artigo 60 do ADCT	81,54

Marco de Souza Pinto  
Superintendente Auditoria Geral  
Mat. 92.696 - CRC: 081411/O-RJ

Maite Salessie Lopes Bezerra  
Secretário de Controle Interno  
Mat.: 87.792

Cristiane da Silva Oliveira  
Coord. de Gestão Contábil  
CRC-RJ 109849-0

Luciano José Lopes Lima  
Subsecretário de Gestão  
Fazendária - Mat. 87.749

Sandro Matos  
Prefeito



MUNICÍPIO DE SAO JOAO DE MERITI  
RELATÓRIO RESUMIDO DA EXECUÇÃO ORÇAMENTÁRIA  
DEMONSTRATIVO DAS RECEITA DE IMPOSTOS E DAS DESPESAS PRÓPRIAS COM SAÚDE  
ORÇAMENTOS FISCAL E DA SEGURIDADE SOCIAL  
PERÍODO DE REFERÊNCIA : 3º Bimestre / 2012

ADCT, art 77 - Anexo XVI

R\$ 1,00

RECEITAS	PREVISÃO INICIAL	PREVISÃO ATUALIZADA (a)	RECEITAS REALIZADAS	
			Até 3º Bim/2012 (b)	% (b/a)
RECEITAS DE IMPOSTOS E TRANSFERÊNCIAS CONSTITUCIONAIS E LEGAIS (I)	213.850.000,0	213.850.000,0	99.971.062,1	46,75
Impostos	75.750.000,0	75.750.000,0	26.980.570,2	35,62
Multas, Juros de mora e Dívida Ativa dos Impostos	17.850.000,0	17.850.000,0	9.579.872,6	53,67
Receitas de Transferências Constitucionais e Legais	120.250.000,0	120.250.000,0	63.410.619,3	52,73
Da União	48.250.000,0	48.250.000,0	23.417.057,9	48,53
Do Estado	72.000.000,0	72.000.000,0	39.993.561,4	55,55
TRANSFERÊNCIA DE RECURSOS DO SISTEMA ÚNICO DE SAÚDE - SUS (II)	81.496.000,0	81.496.000,0	36.798.337,7	45,15
Da União para o Município	68.047.610,0	68.047.610,0	35.465.214,0	52,12
Do Estado para o Município	13.448.390,0	13.448.390,0	1.333.123,7	9,91
Demais Municípios para o Município	0,0	0,0	0,0	0,00
Outras Receitas do SUS	0,0	0,0	0,0	0,00
RECEITAS DE OPERAÇÕES DE CRÉDITO VINCULADAS À SAÚDE (III)	0,0	0,0	0,0	0,00
OUTRAS RECEITAS ORÇAMENTÁRIAS	177.093.100,0	177.096.100,0	96.942.863,9	54,74
(-) DEDUÇÃO PARA O FUNDEB	19.850.000,0	19.850.000,0	11.303.736,7	56,95
<b>TOTAL</b>	<b>452.589.100,0</b>	<b>452.592.100,0</b>	<b>222.408.527,0</b>	<b>49,14</b>

DESPESAS COM SAÚDE (Por Grupo de Natureza da Despesa)	DOTAÇÃO INICIAL	DOTAÇÃO ATUALIZADA (c)	DESPESAS LIQUIDADAS	
			Até 3º Bim/2012 (d)	% (d/c)
DESPESAS CORRENTES	110.197.722,0	110.197.722,0	44.898.658,9	40,74
Pessoal e Encargos Sociais	46.576.306,0	46.576.306,0	27.908.132,2	59,92
Juros e Encargos da Dívida	0,0	0,0	0,0	0,00
Outras Despesas Correntes	63.621.416,0	63.621.416,0	16.990.526,7	26,71
DESPESAS DE CAPITAL	3.837.278,0	3.837.278,0	0,0	0,00
Investimentos	3.837.278,0	3.837.278,0	0,0	0,00
Inversões Financeiras	0,0	0,0	0,0	0,00
Amortização da Dívida	0,0	0,0	0,0	0,00
<b>TOTAL (IV)</b>	<b>114.035.000,0</b>	<b>114.035.000,0</b>	<b>44.898.658,9</b>	<b>39,37</b>

DESPESAS PRÓPRIAS COM SAÚDE	DOTAÇÃO INICIAL	DOTAÇÃO ATUALIZADA	DESPESAS LIQUIDADAS	
			Até 3º Bim/2012 (e)	% (e/desp.saúde)
DESPESAS COM SAÚDE	114.035.000,0	114.035.000,0	44.898.658,9	100,00
(-) DESPESAS COM INATIVOS E PENSIONISTAS	0,0	0,0	0,0	0,00
(-) DESPESAS CUSTEADAS COM OUTROS RECURSOS DESTINADOS À SAÚDE	81.500.000,0	81.500.000,0	29.497.820,8	65,70
Recursos de Transferências do Sistema Único de Saúde - SUS	81.492.000,0	81.492.000,0	29.497.820,8	65,70
Recursos de Operações de Crédito	0,0	0,0	0,0	0,00
Outros Recursos	8.000,0	8.000,0	0,0	0,00
(-) RESTOS A PAGAR INSCRITOS NO EXERCÍCIO SEM DISPONIBILIDADE FINANCEIRA VINCULADA DE RECURSOS PRÓPRIOS	0,0	0,0	0,0	0,00
<b>TOTAL DAS DESPESAS PRÓPRIAS COM SAÚDE (V)</b>	<b>32.535.000,0</b>	<b>32.535.000,0</b>	<b>15.400.838,1</b>	<b>34,30</b>

CONTROLE DE RESTOS A PAGAR VINCULADOS À SAÚDE INSCRITOS EM EXERCÍCIOS ANTERIORES	RESTOS A PAGAR	
	Inscritos em 31 de dezembro de 2011	Cancelados em 2012 (VI)
RP DE DESPESAS PRÓPRIAS COM AÇÕES E SERVIÇOS PÚBLICOS DE SAÚDE	0,0	0,0
COMPENSAÇÃO DE RESTOS A PAGAR CANCELADOS EM 2012 (VI)		0,0
PARTICIPAÇÃO DAS DESPESAS PRÓPRIAS COM SAÚDE NA RECEITA DE IMPOSTOS E TRANSFERÊNCIAS CONSTITUCIONAIS E LEGAIS- LIMITE CONSTITUCIONAL <15,00%>² [ (V-VI) / I - 1% FPM do mês de dezembro]		15,41%

DESPESAS COM SAÚDE (Por Subfunção)	DOTAÇÃO INICIAL	DOTAÇÃO ATUALIZADA	DESPESAS LIQUIDADAS	
			Até 3º Bim/2012 (e)	% (e / total e)
Atenção Básica	29.092.947,0	29.092.947,0	13.832.631,3	30,57
Assistência Hospitalar e Ambulatorial	39.218.000,0	39.218.000,0	11.119.153,3	24,65
Suporte Profilático e Terapêutico	5.175.530,0	5.175.530,0	499.990,8	4,79
Vigilância Sanitária	0,0	0,0	0,0	0,00
Vigilância Epidemiológica	2.407.513,0	2.407.513,0	729.978,6	1,37
Alimentação e Nutrição	2,0	2,0	0,0	0,00
Outras Subfunções	38.140.008,0	38.140.008,0	18.716.904,9	38,63
<b>TOTAL</b>	<b>114.034.000,0</b>	<b>114.034.000,0</b>	<b>44.898.658,9</b>	<b>40,00</b>

Marcos de Souza Pinto  
Superintendente Auditoria Geral  
Mat. 92.686 - CRC: 081411/O-RJ

Hailê Salessi Lopes Bezerra  
Secretário de Controle Interno  
Mat.: 87.792

Cristiane da Silva Oliveira  
Coord. de Contábil  
Mat.: 109849-0

Luciano José Lopes Colim  
Subsecretário de Gestão  
Fazendária - Mat. 87.749

Sandro Matos  
Fazendário



**Ajuste da Receita para fins da EC nº 29/00 :**

Receita de Impostos e Transferências Constitucionais e Legais (I)

99.971.062,1

**Ajuste das Despesas com Saúde :**

Total das Despesas com Saúde (IV)

44.898.658,9

(-) Despesas com inativos e pensionistas pagas com recursos do RPPS

0,0

(-) Despesas vinculadas aos recursos do SUS

29.497.820,8

(-) Despesas financiadas com recursos de operações de crédito

0,0

(-) Despesas financiadas com outros recursos

0,0

= Total Ajustado das Despesas Próprias com Saúde (VIII)

15.400.838,1

% das Despesas Próprias com Saúde para fins da EC nº 29/00 (VIII/I - 1% FPM do mês de dezembro) - VER NOTA NO FINAL DO RELATÓRIO

15,41%


No cálculo do limite, o total de RECEITAS DE IMPOSTOS E TRANSFERÊNCIAS CONSTITUCIONAIS E LEGAIS (I) foi deduzido do valor do FPM relativo ao 1% determinado pela EC 55/2007 - R\$0,00

  
Marcos de Souza Pinto  
Superintendente Auditoria Geral  
Mat. 92.686 - CRC: 081411/O-R

  
Hilde Saussie Lopes Bezerra  
Secretário de Controle Interno  
Mat.: 87.792

  
Cristiane da Silva Oliveira  
Coord. de Gestão Contábil  
CRC-RJ 109849-0

  
Luciano José Lopes Colim  
Subsecretário de Gestão  
Fazendária - Mat. 87.749

  
Sandro Matos  
Prefeito



MUNICÍPIO DE SAO JOAO DE MERITI - PODER EXECUTIVO  
DEMONSTRATIVO SIMPLIFICADO DO RELATÓRIO RESUMIDO DA EXECUÇÃO ORÇAMENTÁRIA  
**DEMONSTRATIVO SIMPLIFICADO**  
ORÇAMENTOS FISCAL E DA SEGURIDADE SOCIAL  
PERÍODO DE REFERÊNCIA : 3º Bimestre / 2012

		R\$1,00			
BALANÇO ORÇAMENTÁRIO - RECEITAS		No bimestre		Até o bimestre	
Previsão Inicial de Receita		0,0		479.829.000,0	
Previsão Atualizada da Receita		0,0		479.832.000,0	
Receitas Realizadas		68.112.596,6		225.256.167,5	
Deficit Orçamentário		0,0		0,0	
Saldos de Exercícios Anteriores		0,0		0,0	
BALANÇO ORÇAMENTÁRIO - DESPESAS		No bimestre		Até o bimestre	
Dotação Inicial		0,0		579.999.988,0	
Dotação Atualizada		0,0		595.339.109,1	
Despesas Empenhadas		72.065.863,1		333.514.344,5	
Despesas Liquidadas		89.966.379,7		187.036.106,4	
Superavit Orçamentário		0,0		38.220.061,1	
DESPESAS POR FUNÇÃO/SUBFUNÇÃO		No bimestre		Até o bimestre	
Despesas Empenhadas		72.065.863,0		333.514.344,3	
Despesas Liquidadas		89.966.379,6		187.036.106,3	
RECEITA CORRENTE LIQUIDA - RCL				Até o bimestre	
Receita Corrente Líquida				378.105.010,8	
RECEITAS/DESPESAS DOS REGIMES DE PREVIDENCIA		No bimestre		Até o bimestre	
Regime Próprio de Previdência Social dos Servidores Públicos		6.529.126,2		18.900.440,1	
Receitas Previdenciárias (III)		13.072.058,2		14.847.730,1	
Despesas Previdenciárias (IV)		-6.542.932,0		4.052.710,0	
Resultado Previdenciário (III-IV)					
RESULTADOS NOMINAL E PRIMÁRIO		Meta Fixada no Anexo de Metas Fiscais da LDO (a)	Resultado Apurado Até o Bimestre (b)	% em Relação à Meta (b/a)	
Resultado Nominal		-8.987.176,0	29.373.985,6	-326,8%	
Resultado Primário		1.999.200,0	39.999.497,7	2.000,8%	
MOVIMENTAÇÃO DE RESTOS A PAGAR		Inscrição	Cancelamento até o bimestre	Pagamento até o bimestre	Saldo
<b>POR PODER</b>					
RESTOS A PAGAR PROCESSADOS					
Poder Executivo					
Poder Legislativo					
RESTOS A PAGAR NÃO PROCESSADOS					
Poder Executivo					
Poder Legislativo					
<b>TOTAL</b>					
<b>DESPESAS COM MANUTENÇÃO E DESENVOLVIMENTO DO ENSINO - MDE</b>		Valor Apurado até o bimestre	Limites Constitucionais Anuais		
Mínimo Anual de 25% das Receitas de Impostos na Manutenção e Desenvolvimento do Ensino - MDE		14.313.029,0	%Mínimo Aplicar Exerc	%Aplicado até o bimestre	
Mínimo Anual de 60% do FUNDEB na Remuneração dos Professores do Ensino Fundamental		23.943.532,9	25%	14,3%	
			60%	80,9%	
RECEITAS DE OPERAÇÕES DE CRÉDITO E DESPESAS DE CAPITAL		Valor Apurado Até o Bimestre	Saldo a Realizar		
Receita de Operação de Crédito					
Despesa de Capital Líquida					
PROJEÇÃO ATUARIAL DOS REGIMES DE PREVIDÊNCIA		Exercício em Referência	10º Exercício	20º Exercício	35º Exercício
Regime Próprio de Previdência Social dos Servidores Públicos					
Receitas Previdenciárias (IV)					
Despesas Previdenciárias (V)					
Resultado Previdenciário (VI)=(IV-V)					
RECEITA DA ALIENAÇÃO DE ATIVOS E APLICAÇÃO DOS RECURSOS		Valor Apurado Até o Bimestre	Saldo a Realizar		
Receita de Capital Resultante da Alienação de Ativos					
Aplicação dos Recursos da Alienação de Ativos					
DESPESAS COM AÇÕES E SERVIÇOS PÚBLICOS DE SAÚDE		Valor Apurado Até o Bimestre	Limite Constitucional Anual		
Despesas Próprias com Ações e Serviços Públicos de Saúde		15.400.838,1	%Mínimo a Aplicar no Exercício	% Aplicado até o bimestre	
			15,0%	15,4%	
DESPESAS DE CARÁTER CONTINUADO, DERIVADAS DE PPP'S CONTRATADAS		Valor Apurado no Exercício Corrente			
Total das despesas / RCL (%)					

FONTE : Marcos de Souza Pinto  
Nota : -perintendente Auditoria Geral  
SIGFIS - Versão 2012

Hailê Salesse Lopes Bezerra  
Secretário d  
1181 87 792

Cristiane da Silva Oliveira  
Coord. de Gestão Contábil  
CRC-RJ 109849-0

Luciano José Lopes Kolim  
Subsecretário de Gestão  
Fazendária - Mat. 87.7  
Sérgio J. Matos  
Prefeito

Data de Emissão: 27/07/2012 18:48h



RECEITAS INTRA-ORÇAMENTÁRIAS	PREVISÃO INICIAL	PREVISÃO ATUALIZADA (a)	RECEITAS REALIZADAS				SALDO A REALIZAR (a-c)
			No Bimestre (b)	% (b/a)	Até 06/2012 (c)	% (c/a)	
RECEITAS CORRENTES	27.239.900,0	27.239.900,0	16.519,1	0,1	2.847.640,5	10,5	24.392.259,5
RECEITA TRIBUTÁRIA	0,0	0,0	0,0	0,0	0,0	0,0	0,0
Impostos	0,0	0,0	0,0	0,0	0,0	0,0	0,0
Taxas	0,0	0,0	0,0	0,0	0,0	0,0	0,0
Contribuição de Melhoria	0,0	0,0	0,0	0,0	0,0	0,0	0,0
RECEITA DE CONTRIBUIÇÕES	27.239.900,0	27.239.900,0	16.519,1	0,1	2.847.640,5	10,5	24.392.259,5
RECEITA PATRIMONIAL	0,0	0,0	0,0	0,0	0,0	0,0	0,0
RECEITA INDUSTRIAL	0,0	0,0	0,0	0,0	0,0	0,0	0,0
RECEITA DE SERVIÇOS	0,0	0,0	0,0	0,0	0,0	0,0	0,0
OUTRAS RECEITAS CORRENTES	0,0	0,0	0,0	0,0	0,0	0,0	0,0
RECEITAS DE CAPITAL	0,0	0,0	0,0	0,0	0,0	0,0	0,0
ALIENAÇÃO DE BENS	0,0	0,0	0,0	0,0	0,0	0,0	0,0
OUTRAS RECEITAS DE CAPITAL	0,0	0,0	0,0	0,0	0,0	0,0	0,0
TOTAL	27.239.900,0	27.239.900,0	16.519,1	0,1	2.847.640,5	10,5	24.392.259,5
TOTAL	0,0	0,0	0,0	0,0	0,0	0,0	0,0

Fonte :

*Sandro Matos*  
Prefeito

*Marcos de Souza Pinto*  
Superintendente Auditoria Geral  
Mat. 92.686 - CRC: 081421/O-RJ

*Hailê Salessie Lopes Bezerra*  
Secretário de Controle Interno  
Mat.: 87.792

*Cristiane da Silva Oliveira*  
Coord. de Gestão Contábil  
CRC-RJ 109849-0

*Luciano José Lopes Colim*  
Subsecretário de Gestão  
Fazendária - Mat. 87.749

Continua (2/3)



MUNICÍPIO DE SAO JOAO DE MERITI  
RELATÓRIO RESUMIDO DA EXECUÇÃO ORÇAMENTÁRIA  
**BALANÇO ORÇAMENTÁRIO**  
ORÇAMENTOS FISCAL E DA SEGURIDADE SOCIAL  
PERÍODO DE REFERÊNCIA : 3º Bimestre / 2012

Continuação (3/3)

LRF, Art 52, inciso I, Alíneas "a" e "b" do inciso II e §1º - Anexo I

R\$1,00

DESPESAS	DOTAÇÃO INICIAL (a)	CRÉDITOS ADICIONAIS (b)	DOTAÇÃO ATUALIZADA (c) = (a+b)	DESPESAS EMPENHADAS		DESPESAS LIQUIDADAS			SALDO (c-g)
				No Bimestre (d)	Até 06/2012 (e)	No Bimestre (f)	Até 06/2012 (g)	% (g/c)	
<b>DESPESAS (EXCETO INTRA-ORÇAMENTÁRIAS) (VIII)</b>	561.231.515,0	12.576.431,5	573.807.946,5	70.890.009,9	316.944.824,5	86.112.395,2	177.626.788,1	31,0	396.181.158,4
<b>DESPESAS CORRENTES</b>	409.383.575,0	30.480.029,7	439.863.604,7	39.045.701,7	269.330.802,5	71.796.969,1	158.409.361,8	36,0	281.454.242,9
PESSOAL E ENCARGOS SOCIAIS	224.080.813,0	6.561.529,0	230.642.342,0	23.163.513,8	178.181.284,4	46.194.809,8	108.783.878,0	47,2	121.858.464,0
JUROS E ENCARGOS DA DÍVIDA	1.660.000,0	-166.000,0	1.494.000,0	0,0	0,0	0,0	0,0	0,0	1.494.000,0
OUTRAS CORRENTES	183.642.762,0	24.084.500,7	207.727.262,7	15.882.187,9	91.149.518,1	25.602.159,3	49.625.483,8	23,9	158.101.778,9
<b>DESPESAS DE CAPITAL</b>	134.281.540,0	-17.203.598,2	117.077.941,8	31.844.308,2	47.614.022,0	14.315.426,1	19.217.426,3	16,4	97.860.515,5
INVESTIMENTOS	129.209.539,0	-18.103.598,2	111.105.940,8	31.774.308,2	43.044.022,0	13.174.732,8	16.802.137,6	15,1	94.303.803,2
INVERSÕES FINANCEIRAS	102.001,0	0,0	102.001,0	0,0	0,0	0,0	0,0	0,0	102.001,0
AMORTIZAÇÃO DA DÍVIDA	4.970.000,0	900.000,0	5.870.000,0	70.000,0	4.570.000,0	1.140.693,3	2.415.288,7	41,1	3.454.711,3
RESERVA DE CONTINGÊNCIA	1.000.000,0	-700.000,0	300.000,0	0,0	0,0	0,0	0,0	0,0	300.000,0
RESERVA ORÇAMENTÁRIA DO RPPS	16.566.400,0	0,0	16.566.400,0	0,0	0,0	0,0	0,0	0,0	16.566.400,0
<b>DESPESAS (INTRA-ORÇAMENTÁRIAS) (IX)</b>	18.768.473,0	2.762.689,6	21.531.162,6	1.175.853,2	16.569.520,0	3.853.984,5	9.409.318,3	43,7	12.121.844,3
<b>SUBTOTAL DAS DESPESAS (X)=(VIII + IX)</b>	579.999.988,0	15.339.121,1	595.339.109,1	72.065.863,1	333.514.344,5	89.966.379,7	187.036.106,4	31,4	408.303.002,7
AMORTIZAÇÃO DA DÍVIDA / REFINANC. (XI)	0,0	0,0	0,0	0,0	0,0	0,0	0,0	0,0	0,0
Amortização da Dívida Interna	0,0	0,0	0,0	0,0	0,0	0,0	0,0	0,0	0,0
Dívida Mobiliária	0,0	0,0	0,0	0,0	0,0	0,0	0,0	0,0	0,0
Outras Dívidas	0,0	0,0	0,0	0,0	0,0	0,0	0,0	0,0	0,0
Amortização da Dívida Externa	0,0	0,0	0,0	0,0	0,0	0,0	0,0	0,0	0,0
Dívida Mobiliária	0,0	0,0	0,0	0,0	0,0	0,0	0,0	0,0	0,0
Outras Dívidas	0,0	0,0	0,0	0,0	0,0	0,0	0,0	0,0	0,0
<b>SUBTOTAL COM REFINANCIAMENTO (XII) = (X + XI)</b>	579.999.988,0	15.339.121,1	595.339.109,1	72.065.863,1	333.514.344,5	89.966.379,7	187.036.106,4	31,4	408.303.002,7
<b>SUPERÁVIT (XIII)</b>							38.220.061,1		
<b>TOTAL (XIV)=(XII+XIII)</b>	579.999.988,0	15.339.121,1	595.339.109,1	72.065.863,1	333.514.344,5	89.966.379,7	225.256.167,5		370.082.941,6

DESPESAS INTRA-ORÇAMENTÁRIAS	DOTAÇÃO INICIAL (a)	CRÉDITOS ADICIONAIS (b)	DOTAÇÃO ATUALIZADA (c) = (a+b)	DESPESAS EMPENHADAS		DESPESAS LIQUIDADAS			SALDO (c-g)
				No Bimestre (d)	Até 06/2012 (e)	No Bimestre (f)	Até 06/2012 (g)	% (g/c)	
<b>DESPESAS CORRENTES</b>	11.568.473,0	2.762.689,6	14.331.162,6	1.175.853,2	9.369.520,0	2.542.123,5	6.469.023,4	45,1	7.862.139,2
PESSOAL E ENCARGOS SOCIAIS	11.568.473,0	2.762.689,6	14.331.162,6	1.175.853,2	9.369.520,0	2.542.123,5	6.469.023,4	45,1	7.862.139,2
OUTRAS DESPESAS CORRENTES	0,0	0,0	0,0	0,0	0,0	0,0	0,0	0,0	0,0
<b>DESPESAS DE CAPITAL</b>	7.200.000,0	0,0	7.200.000,0	0,0	7.200.000,0	1.311.861,0	2.940.294,9	40,8	4.259.705,1
INVESTIMENTOS	0,0	0,0	0,0	0,0	0,0	0,0	0,0	0,0	0,0
INVERSÕES FINANCEIRAS	0,0	0,0	0,0	0,0	0,0	0,0	0,0	0,0	0,0
AMORTIZAÇÃO DA DÍVIDA	7.200.000,0	0,0	7.200.000,0	0,0	7.200.000,0	1.311.861,0	2.940.294,9	40,8	4.259.705,1
<b>TOTAL</b>	18.768.473,0	2.762.689,6	21.531.162,6	1.175.853,2	16.569.520,0	3.853.984,5	9.409.318,3	43,7	12.121.844,3

Fonte :

SIGFIS - Versão 2012  
Superintendente Auditoria Geral  
Mat. 92.686 - CRC: 081411/O-RJ

Henrique Salesse Lopes Bezerra  
Secretário de Controle Interno  
Mat.: 87.892

Data de Emissão: 27/07/2012

18.476  
Cristiane da Silva Oliveira  
Coord. de Gestão Contábil  
CRC-RJ 109849-0

Luciano José Lopes de Lima  
Subsecretário de Gestão  
Fazendária - Mat. 97.749

André Matos  
Prefeito

Anexo I do RREO



MUNICÍPIO DE SAO JOAO DE MERITI  
RELATÓRIO RESUMIDO DA EXECUÇÃO ORÇAMENTÁRIA  
DEMONSTRATIVO DA EXECUÇÃO DAS DESPESAS POR FUNÇÃO / SUBFUNÇÃO  
ORÇAMENTOS FISCAL E DA SEGURIDADE SOCIAL  
PERÍODO DE REFERÊNCIA : 3º Bimestre / 2012

LRF, Art 52, inciso II, alínea "c" - Anexo II

R\$1,00

FUNÇÃO / SUBFUNÇÃO	DOTAÇÃO INICIAL	DOTAÇÃO ATUALIZADA (a)	DESPESAS EMPENHADAS		DESPESAS LIQUIDADAS				SALDO (a-e)
			No Bimestre (b)	Até 06/2012 (c)	No Bimestre (d)	Até 06/2012 (e)	% (e/total)	% (e/a)	
<b>DESPESAS (EXCETO INTRA-ORÇAMENTÁRIAS) (I)</b>									
<b>Legislativa</b>	<b>12.013.000,0</b>	<b>12.013.000,0</b>	<b>138.511,1</b>	<b>10.559.842,2</b>	<b>933.583,6</b>	<b>3.978.154,6</b>	<b>2,1</b>	<b>0,0</b>	<b>8.034.845,4</b>
Ação Legislativa	12.013.000,0	12.013.000,0	138.511,1	10.559.842,2	933.583,6	3.978.154,6	2,1	33,1	8.034.845,4
<b>Administração</b>	<b>80.139.713,0</b>	<b>103.650.125,2</b>	<b>14.614.481,1</b>	<b>49.888.167,6</b>	<b>13.414.957,7</b>	<b>34.213.665,2</b>	<b>18,3</b>	<b>0,0</b>	<b>69.436.460,1</b>
Administração Geral	77.931.954,0	101.052.366,2	14.343.492,8	48.865.215,6	13.240.718,3	33.773.115,4	18,1	33,4	67.279.250,9
Administração Financeira	600.000,0	600.000,0	110.000,0	285.000,0	13.251,1	13.251,1	0,0	2,2	586.748,9
Controle Interno	1.557.753,0	1.947.753,0	160.988,3	729.979,8	160.988,3	419.326,5	0,2	21,5	1.528.426,5
Formação de Recursos Humanos	50.006,0	50.006,0	0,0	7.972,2	0,0	7.972,2	0,0	15,9	42.033,8
<b>Segurança Pública</b>	<b>5.439.760,0</b>	<b>5.649.760,0</b>	<b>894.418,3</b>	<b>2.801.886,2</b>	<b>895.461,7</b>	<b>2.450.328,2</b>	<b>1,3</b>	<b>0,0</b>	<b>3.199.431,8</b>
Administração Geral	5.377.760,0	5.587.760,0	894.418,3	2.801.886,2	895.461,7	2.450.328,2	1,3	43,9	3.137.431,8
Formação de Recursos Humanos	4.000,0	4.000,0	0,0	0,0	0,0	0,0	0,0	0,0	4.000,0
Policiamento	20.000,0	20.000,0	0,0	0,0	0,0	0,0	0,0	0,0	20.000,0
Defesa Civil	32.000,0	32.000,0	0,0	0,0	0,0	0,0	0,0	0,0	32.000,0
Ensino Profissional	2.000,0	2.000,0	0,0	0,0	0,0	0,0	0,0	0,0	2.000,0
Difusão Cultural	2.000,0	2.000,0	0,0	0,0	0,0	0,0	0,0	0,0	2.000,0
Direitos Indiv., Coletivos e Difusos	2.000,0	2.000,0	0,0	0,0	0,0	0,0	0,0	0,0	2.000,0
<b>Assistência Social</b>	<b>4.191.574,0</b>	<b>5.441.554,0</b>	<b>1.495.952,8</b>	<b>2.956.546,1</b>	<b>356.586,9</b>	<b>925.350,5</b>	<b>0,5</b>	<b>0,0</b>	<b>4.516.203,5</b>
Administração Geral	1.821.550,0	1.901.550,0	223.566,5	700.199,9	221.510,7	695.168,0	0,4	36,6	1.206.382,0
Formação de Recursos Humanos	5,0	0,0	0,0	0,0	0,0	0,0	0,0	0,0	0,0
Assistência ao Portador de Deficiência	66.001,0	66.001,0	0,0	65.653,2	5.689,9	16.413,3	0,0	24,9	49.587,7
Assistência à Criança e ao Adolescente	543.016,0	543.001,0	59.414,4	65.046,4	39.414,4	45.046,4	0,0	8,3	497.954,6
Assistência Comunitária	1.760.002,0	2.930.002,0	1.212.971,9	2.125.646,7	89.971,9	168.722,8	0,1	5,8	2.761.279,2
Alimentação e Nutrição	1.000,0	1.000,0	0,0	0,0	0,0	0,0	0,0	0,0	1.000,0
<b>Previdência Social</b>	<b>58.346.001,0</b>	<b>58.346.001,0</b>	<b>92.847,7</b>	<b>41.394.733,3</b>	<b>13.072.058,2</b>	<b>14.847.730,1</b>	<b>7,9</b>	<b>0,0</b>	<b>43.498.270,9</b>
Administração Geral	2.313.100,0	2.313.100,0	92.847,7	1.984.733,3	434.583,5	1.082.774,3	0,6	46,8	1.230.325,7
Formação de Recursos Humanos	2.000,0	2.000,0	0,0	0,0	0,0	0,0	0,0	0,0	2.000,0
Previdência do Regime Estatutário	56.030.901,0	56.030.901,0	0,0	39.410.000,0	12.637.474,7	13.764.955,8	7,4	24,6	42.265.945,2
<b>Saúde</b>	<b>112.900.000,0</b>	<b>112.900.000,0</b>	<b>17.186.356,1</b>	<b>48.843.312,8</b>	<b>17.191.353,0</b>	<b>44.223.270,2</b>	<b>23,6</b>	<b>0,0</b>	<b>68.676.729,8</b>
Administração Geral	36.200.008,0	36.200.008,0	6.608.181,3	19.113.511,3	8.730.383,3	18.041.516,2	9,6	49,8	18.158.491,8
Atenção Básica	29.092.947,0	29.092.947,0	4.172.233,6	14.807.813,9	3.348.921,3	13.832.631,3	7,4	47,5	15.260.315,7
Assistência Hospitalar e Ambulatorial	39.218.000,0	39.218.000,0	4.437.990,6	11.940.380,4	4.395.744,9	11.119.153,3	5,9	28,4	28.098.846,8
Suporte Profilático e Terapêutico	5.175.530,0	5.175.530,0	1.818.402,0	2.318.392,6	499.990,8	499.990,8	0,3	9,7	4.675.539,2
Vigilância Epidemiológica	2.407.513,0	2.407.513,0	149.548,6	663.214,7	216.312,7	729.978,6	0,4	30,3	1.677.534,4
Alimentação e Nutrição	2,0	2,0	0,0	0,0	0,0	0,0	0,0	0,0	2,0
Serviços Urbanos	806.000,0	806.000,0	0,0	0,0	0,0	0,0	0,0	0,0	806.000,0
<b>Trabalho</b>	<b>1.247.213,0</b>	<b>1.527.463,0</b>	<b>184.536,1</b>	<b>644.248,0</b>	<b>179.351,9</b>	<b>477.489,1</b>	<b>0,3</b>	<b>0,0</b>	<b>1.049.973,9</b>
Administração Geral	898.210,0	919.210,0	146.921,3	459.956,8	149.433,0	417.908,3	0,2	45,5	501.301,7
Relações de Trabalho	13.000,0	45.000,0	0,0	0,0	0,0	0,0	0,0	0,0	45.000,0
Empregabilidade	136.000,0	562.250,0	37.614,9	184.291,2	29.918,9	59.580,8	0,0	10,6	502.669,2
Fomento ao Trabalho	200.003,0	1.003,0	0,0	0,0	0,0	0,0	0,0	0,0	1.003,0
<b>Educação</b>	<b>114.547.000,0</b>	<b>113.874.970,0</b>	<b>5.296.060,2</b>	<b>80.888.330,8</b>	<b>17.583.900,4</b>	<b>36.459.216,4</b>	<b>19,5</b>	<b>0,0</b>	<b>77.415.753,6</b>
Administração Geral	6.602.983,0	5.954.983,0	833.388,4	3.840.390,0	483.934,1	1.903.403,8	1,0	32,0	4.051.579,2
Previdência do Regime Estatutário	1.000,0	1.000,0	0,0	0,0	0,0	0,0	0,0	0,0	1.000,0
Ensino Fundamental	72.753.010,0	79.666.510,0	3.539.580,8	59.379.809,0	13.678.137,9	27.192.219,8	14,5	34,1	52.474.290,2
Educação Infantil	21.093.002,0	19.562.502,0	574.091,1	11.337.795,7	2.669.979,6	5.469.726,2	2,9	28,0	14.092.775,8
Educação de Jovens e Adultos	6.584.500,0	5.401.470,0	349.000,0	3.504.336,2	397.868,8	1.010.600,7	0,5	18,7	4.390.869,3
Educação Especial	7.512.505,0	3.288.505,0	0,0	2.826.000,0	353.979,9	883.265,9	0,5	26,9	2.405.239,1
<b>Cultura</b>	<b>2.603.609,0</b>	<b>3.558.609,0</b>	<b>497.230,2</b>	<b>1.506.366,1</b>	<b>650.831,0</b>	<b>1.631.099,5</b>	<b>0,9</b>	<b>0,0</b>	<b>1.927.509,5</b>
Administração Geral	2.595.605,0	2.700.605,0	497.230,2	1.506.366,1	497.230,2	1.477.498,8	0,8	54,7	1.223.106,2
Formação de Recursos Humanos	5.000,0	5.000,0	0,0	0,0	0,0	0,0	0,0	0,0	5.000,0
Difusão Cultural	3.004,0	853.004,0	0,0	0,0	153.600,7	153.600,7	0,1	18,0	699.403,3
<b>Direitos da Cidadania</b>	<b>61.061,0</b>	<b>68.061,0</b>	<b>0,0</b>	<b>0,0</b>	<b>0,0</b>	<b>0,0</b>	<b>0,0</b>	<b>0,0</b>	<b>68.061,0</b>
Administração Geral	8,0	7.008,0	0,0	0,0	0,0	0,0	0,0	0,0	7.008,0
Formação de Recursos Humanos	22.004,0	22.004,0	0,0	0,0	0,0	0,0	0,0	0,0	22.004,0
Assistência ao Idoso	7,0	7,0	0,0	0,0	0,0	0,0	0,0	0,0	7,0
Assistência Comunitária	6.002,0	6.002,0	0,0	0,0	0,0	0,0	0,0	0,0	6.002,0
Assistência Hospitalar e Ambulatorial	2,0	2,0	0,0	0,0	0,0	0,0	0,0	0,0	2,0
Direitos Indiv., Coletivos e Difusos	26.036,0	26.036,0	0,0	0,0	0,0	0,0	0,0	0,0	26.036,0
Serviços Urbanos	1.000,0	1.000,0	0,0	0,0	0,0	0,0	0,0	0,0	1.000,0
Controle Ambiental	1,0	1,0	0,0	0,0	0,0	0,0	0,0	0,0	1,0
Turismo	6.001,0	6.001,0	0,0	0,0	0,0	0,0	0,0	0,0	6.001,0
<b>Urbanismo</b>	<b>36.833.000,0</b>	<b>62.191.731,6</b>	<b>-382.415,0</b>	<b>35.743.925,8</b>	<b>7.195.650,2</b>	<b>19.338.619,8</b>	<b>10,3</b>	<b>0,0</b>	<b>42.853.111,8</b>
Assistência Comunitária	1.000,0	1.000,0	0,0	0,0	0,0	0,0	0,0	0,0	1.000,0
Difusão Cultural	2.000,0	2.000,0	0,0	0,0	0,0	0,0	0,0	0,0	2.000,0
Infra-estrutura Urbana	4.000,0	25.950,0	3.750,0	3.750,0	3.700,0	3.700,0	0,0	14,3	22.250,0
Serviços Urbanos	36.271.000,0	60.757.781,6	-395.883,3	35.478.915,6	7.103.649,0	19.184.795,1	10,3	31,6	41.572.986,5
Saneamento Básico Urbano	550.000,0	1.400.000,0	9.718,3	260.260,2	88.301,2	150.124,7	0,1	10,7	1.249.875,3
Desporto Comunitário	4.000,0	4.000,0	0,0	1.000,0	0,0	0,0	0,0	0,0	4.000,0
Lazer	1.000,0	1.000,0	0,0	0,0	0,0	0,0	0,0	0,0	1.000,0

Marcelo de Souza Pinto  
Superintendente Auditoria Geral  
SIGFIS - Versão 2012

Hailê Salessi Lopes Bezerra  
Estimado de Controle Interno  
87.792

Cristina Silva Oliveira  
Data de Emissão: 27/07/2012 18:47h  
Coord. de Gestão Contábil  
00949-0

Luciano José Lopes Kolim  
Subsecretário de Gestão  
03.749

Anexo II do RREO  
SANTO ANTONIO  
Prefeito



MUNICÍPIO DE SAO JOAO DE MERITI  
RELATÓRIO RESUMIDO DA EXECUÇÃO ORÇAMENTÁRIA  
DEMONSTRATIVO DA EXECUÇÃO DAS DESPESAS POR FUNÇÃO / SUBFUNÇÃO  
ORÇAMENTOS FISCAL E DA SEGURIDADE SOCIAL  
PERÍODO DE REFERÊNCIA : 3º Bimestre / 2012

LRF, Art 52, inciso II, alínea "c" - Anexo II

R\$1,00

FUNÇÃO / SUBFUNÇÃO	DOTAÇÃO INICIAL	DOTAÇÃO ATUALIZADA (a)	DESPESAS EMPENHADAS		DESPESAS LIQUIDADAS				SALDO (a-e)
			No Bimestre (b)	Até 06/2012 (c)	No Bimestre (d)	Até 06/2012 (e)	% (e/total)	% (e/a)	
<b>DESPESAS (EXCETO INTRA-ORÇAMENTÁRIAS) (I)</b>									
Habitação	5.000,0	22.000,0	0,0	17.000,0	0,0	17.000,0	0,0	0,0	5.000,0
Habitação Urbana	5.000,0	22.000,0	0,0	17.000,0	0,0	17.000,0	0,0	77,3	5.000,0
Saneamento	102.960.002,0	72.926.625,3	28.267.623,0	30.067.953,0	11.892.123,1	11.892.123,1	6,4	0,0	61.034.502,2
Infra-estrutura Urbana	6.000,0	28.272.623,3	28.267.623,0	28.267.623,0	11.892.123,1	11.892.123,1	6,4	42,1	16.380.500,2
Saneamento Básico Urbano	102.954.002,0	44.654.002,0	0,0	1.800.330,0	0,0	0,0	0,0	0,0	44.654.002,0
Gestão Ambiental	3.217.466,0	3.347.466,0	595.814,9	1.454.317,2	595.814,9	1.454.317,2	0,8	0,0	1.893.148,8
Administração Geral	1.901.455,0	2.031.455,0	595.814,9	1.454.317,2	595.814,9	1.454.317,2	0,8	71,6	577.137,8
Formação de Recursos Humanos	3.000,0	3.000,0	0,0	0,0	0,0	0,0	0,0	0,0	3.000,0
Defesa Civil	2.001,0	2.001,0	0,0	0,0	0,0	0,0	0,0	0,0	2.001,0
Preservação e Conservação Ambiental	1.288.001,0	1.288.001,0	0,0	0,0	0,0	0,0	0,0	0,0	1.288.001,0
Controle Ambiental	17.009,0	17.009,0	0,0	0,0	0,0	0,0	0,0	0,0	17.009,0
Recursos Hídricos	6.000,0	6.000,0	0,0	0,0	0,0	0,0	0,0	0,0	6.000,0
Ciência e Tecnologia	1.855.355,0	1.985.355,0	75.733,7	189.212,9	68.315,7	181.794,9	0,1	0,0	1.803.560,1
Administração Geral	1.853.353,0	1.983.353,0	75.733,7	189.212,9	68.315,7	181.794,9	0,1	9,2	1.801.558,1
Ensino Superior	1.000,0	1.000,0	0,0	0,0	0,0	0,0	0,0	0,0	1.000,0
Desenv. Tecnológico e Engenharia	2,0	2,0	0,0	0,0	0,0	0,0	0,0	0,0	2,0
Difusão do Conhec. Cientif./Tecn.	1.000,0	1.000,0	0,0	0,0	0,0	0,0	0,0	0,0	1.000,0
Comércio e Serviços	2.588.754,0	2.818.754,0	390.178,4	1.180.579,2	419.078,6	1.148.945,1	0,6	0,0	1.669.808,9
Administração Geral	2.384.754,0	2.614.754,0	379.798,4	1.170.199,2	408.698,6	1.138.565,1	0,6	43,5	1.476.188,9
Promoção Comercial	204.000,0	204.000,0	10.380,0	10.380,0	10.380,0	10.380,0	0,0	5,1	193.620,0
Comunicações	1.870.001,0	3.070.001,0	575.000,0	1.896.192,0	331.037,5	353.609,5	0,2	0,0	2.716.391,5
Comunicação Social	1.870.001,0	3.070.001,0	575.000,0	1.896.192,0	331.037,5	353.609,5	0,2	11,5	2.716.391,5
Energia	11.638.005,0	1.441.469,4	0,0	1.441.469,4	0,0	1.424.127,7	0,8	0,0	17.341,7
Energia Elétrica	11.638.005,0	1.441.469,4	0,0	1.441.469,4	0,0	1.424.127,7	0,8	98,8	17.341,7
Transporte	2.000.000,0	2.000.000,0	878.855,3	878.855,3	176.757,6	176.757,6	0,1	0,0	1.823.242,4
Transporte Rodoviário	2.000.000,0	2.000.000,0	878.855,3	878.855,3	176.757,6	176.757,6	0,1	8,8	1.823.242,4
Desporto e Lazer	505.000,0	505.000,0	0,0	0,0	0,0	0,0	0,0	0,0	505.000,0
Desporto Comunitário	505.000,0	505.000,0	0,0	0,0	0,0	0,0	0,0	0,0	505.000,0
Encargos especiais	5.270.001,0	6.170.001,0	88.826,0	4.591.886,6	1.155.533,3	2.433.189,3	1,3	0,0	3.736.811,7
Serviço da Dívida Interna	5.270.001,0	6.170.001,0	88.826,0	4.591.886,6	1.155.533,3	2.433.189,3	1,3	39,4	3.736.811,7
Reserva de Contingência	1.000.000,0	300.000,0	0,0	0,0	0,0	0,0	0,0	0,0	300.000,0
Reserva de Contingência	1.000.000,0	300.000,0	0,0	0,0	0,0	0,0	0,0	0,0	300.000,0
<b>TOTAL (I)</b>	<b>561.231.515,0</b>	<b>573.807.946,5</b>	<b>70.890.009,8</b>	<b>316.944.824,4</b>	<b>86.112.395,2</b>	<b>177.626.788,0</b>	<b>100,0</b>	<b>31,0</b>	<b>396.181.158,5</b>
<b>DESPESAS (INTRA-ORÇAMENTÁRIAS) (II)</b>									
Administração	2.803.872,0	5.328.872,0	779.749,9	2.220.894,9	779.749,9	2.220.895,0	1,2	0,0	3.107.977,0
Administração Geral	2.794.372,0	5.244.372,0	769.301,4	2.201.273,3	769.301,4	2.201.273,3	1,2	42,0	3.043.098,7
Controle Interno	9.500,0	84.500,0	10.448,5	19.621,6	10.448,5	19.621,7	0,0	23,2	64.878,3
Segurança Pública	419.000,0	419.000,0	55.374,0	139.525,0	55.374,0	139.525,0	0,1	0,0	279.475,0
Administração Geral	419.000,0	419.000,0	55.374,0	139.525,0	55.374,0	139.525,0	0,1	33,3	279.475,0
Assistência Social	25.600,0	55.600,0	4.082,7	12.005,6	4.082,7	12.005,6	0,0	0,0	43.594,4
Administração Geral	25.600,0	55.600,0	4.082,7	12.005,6	4.082,7	12.005,6	0,0	21,6	43.594,4
Saúde	1.134.000,0	1.134.000,0	229.990,5	675.388,6	229.990,5	675.388,6	0,4	0,0	458.611,4
Administração Geral	1.134.000,0	1.134.000,0	229.990,5	675.388,6	229.990,5	675.388,6	0,4	59,6	458.611,4
Trabalho	19.000,0	54.000,0	4.765,7	14.004,1	4.765,7	14.004,1	0,0	0,0	39.995,9
Administração Geral	19.000,0	54.000,0	4.765,7	14.004,1	4.765,7	14.004,1	0,0	25,9	39.995,9
Educação	6.050.000,0	6.340.000,0	0,0	6.041.800,0	1.366.270,3	3.141.303,3	1,7	0,0	3.198.696,7
Administração Geral	150.000,0	440.000,0	0,0	149.000,0	13.715,5	109.269,0	0,1	24,8	330.731,0
Ensino Fundamental	4.400.000,0	4.400.000,0	0,0	4.397.800,0	1.037.505,7	2.314.000,4	1,2	52,6	2.085.999,6
Educação Infantil	900.000,0	900.000,0	0,0	898.000,0	208.169,2	467.147,1	0,2	51,9	432.852,9
Educação de Jovens e Adultos	350.000,0	350.000,0	0,0	349.000,0	59.296,6	144.450,7	0,1	41,3	205.549,3
Educação Especial	250.000,0	250.000,0	0,0	248.000,0	47.583,4	106.436,2	0,1	42,6	143.563,8
Cultura	167.000,0	332.000,0	41.345,9	124.767,6	41.345,9	124.767,6	0,1	0,0	207.232,4
Administração Geral	167.000,0	332.000,0	41.345,9	124.767,6	41.345,9	124.767,6	0,1	37,6	207.232,4
Gestão Ambiental	890.000,0	490.000,0	51.338,5	106.160,5	51.338,5	106.160,5	0,1	0,0	383.839,6
Administração Geral	890.000,0	490.000,0	51.338,5	106.160,5	51.338,5	106.160,5	0,1	21,7	383.839,6
Ciência e Tecnologia	1,0	80.001,0	301,0	602,1	301,0	602,1	0,0	0,0	79.398,9
Administração Geral	1,0	80.001,0	301,0	602,1	301,0	602,1	0,0	0,8	79.398,9
Comércio e Serviços	36.000,0	91.000,0	8.905,0	27.682,0	8.905,0	27.682,0	0,0	0,0	63.318,0
Administração Geral	36.000,0	91.000,0	8.905,0	27.682,0	8.905,0	27.682,0	0,0	30,4	63.318,0
Energia	24.000,0	6.689,6	0,0	6.689,6	0,0	6.689,6	0,0	0,0	0,0
Energia Elétrica	24.000,0	6.689,6	0,0	6.689,6	0,0	6.689,6	0,0	100,0	0,0
Encargos especiais	7.200.000,0	7.200.000,0	0,0	7.200.000,0	1.311.861,0	2.940.294,9	1,6	0,0	4.259.705,1
Serviço da Dívida Interna	7.200.000,0	7.200.000,0	0,0	7.200.000,0	1.311.861,0	2.940.294,9	1,6	40,8	4.259.705,1
<b>TOTAL (II)</b>	<b>18.768.473,0</b>	<b>21.531.162,6</b>	<b>1.175.853,2</b>	<b>16.569.519,9</b>	<b>3.853.984,4</b>	<b>9.409.318,3</b>	<b>100,0</b>	<b>43,7</b>	<b>12.121.844,7</b>
<b>TOTAL (III) = (I + II)</b>	<b>579.999.988,0</b>	<b>595.339.109,1</b>	<b>72.065.863,0</b>	<b>333.514.344,3</b>	<b>89.966.379,6</b>	<b>187.036.106,3</b>	<b>100,0</b>	<b>31,4</b>	<b>408.265.002,8</b>

Fonte :

Marcos de Souza Pinto  
Superintendente Auditoria Geral  
Mat. 92.686 - CRC: 081411/O-0

SIGFIS - Versão 2012

FONTE:

Cristiane da Silva Oliveira  
Coord. de Gestão Contábil  
CRC: RJ 1.09849-0

Data de Emissão: 27/07/2012 18:47h

Luciano José Lopes Molim  
Subsecretário de Gestão  
Fazendária Mat. 87.719

Salvador Maito  
Prefeito

Hailê Salessie Lopes Bezerra  
Secretário de Controle Interno  
Mat.: 87.792

Mat. 87.719



MUNICÍPIO DE SÃO JOÃO DE MERITI  
RELATÓRIO RESUMIDO DA EXECUÇÃO ORÇAMENTÁRIA  
DEMONSTRATIVO DA RECEITA CORRENTE LÍQUIDA  
ORÇAMENTOS FISCAL E DA SEGURIDADE SOCIAL  
PERÍODO DE REFERÊNCIA : 3º Bimestre / 2012

LRF, art 53, inciso I - Anexo III

R\$1,00

ESPECIFICAÇÃO	EVOLUÇÃO DA RECEITA REALIZADA NOS ÚLTIMOS 12 MESES												TOTAL ULT - 12 M.	PREVISÃO ATUALIZADA
	JUL/2011	AGO/2011	SET/2011	OUT/2011	NOV/2011	DEZ/2011	JAN/2012	FEV/2012	MAR/2012	ABR/2012	MAI/2012	JUN/2012		
<b>RECEITAS CORRENTES (I)</b>	30.435.773,9	29.454.432,3	25.891.552,4	29.484.074,7	36.677.199,3	41.807.305,8	43.105.704,7	37.307.990,4	38.484.035,0	40.398.930,4	34.445.668,8	31.864.108,2	419.356.775,9	461.334.100,0
RECEITAS TRIBUTÁRIAS	5.496.723,3	3.932.516,4	4.198.721,3	3.584.548,0	3.401.355,3	6.280.806,4	10.224.110,9	4.155.261,3	6.291.484,4	9.557.954,8	3.280.486,9	2.169.444,9	62.573.413,9	98.692.000,0
Imposto s/ a Prop. Predial/Territorial Urbana (IPTU)	914.861,0	920.990,4	915.986,4	812.921,9	840.824,6	617.266,5	4.712.572,7	2.076.724,8	1.527.776,6	4.566.070,6	1.023.343,7	971.201,7	19.900.540,9	27.900.000,0
Impostos s/ Serviços de Qualquer Natureza (ISS)	3.218.847,6	1.812.977,7	1.836.094,2	1.743.673,1	1.731.761,7	2.602.680,7	1.507.781,8	801.963,3	1.308.999,7	1.365.756,2	1.107.609,2	2.132.439,1	21.170.584,3	40.500.000,0
Impostos s/ Transmissão de Bens Imóveis	259.098,8	97.385,5	580.093,5	89.513,8	126.705,5	234.567,5	70.454,5	49.693,8	153.843,4	80.142,9	92.264,2	82.244,1	1.916.007,5	1.500.000,0
Imposto sobre a Renda e Proventos de Qualquer Natureza	383.264,1	118.861,5	271.424,5	480.412,7	231.230,9	1.982.071,6	350.677,0	298.433,6	2.230.680,6	351.647,3	370.375,7	-252.126,4	6.816.953,1	5.850.000,0
Imposto sobre a Prop. Territorial Rural (CF. art 153, §4º)	0,0	0,0	0,0	0,0	0,0	0,0	0,0	0,0	0,0	0,0	0,0	0,0	0,0	0,0
Outras Receitas Tributárias	720.651,8	982.301,3	595.122,7	458.026,5	470.832,6	844.220,1	3.582.624,9	928.445,8	1.070.184,1	3.194.337,8	686.894,1	-764.313,6	12.769.328,1	22.942.000,0
RECEITA DE CONTRIBUIÇÕES	1.600.536,2	1.729.224,6	2.908.545,5	3.876.746,3	2.837.788,1	6.163.170,2	2.652.302,7	3.852.130,5	3.604.474,6	3.712.708,0	3.230.043,0	4.344.145,3	40.511.815,0	25.018.100,0
RECEITA PATRIMONIAL	760.946,4	633.427,1	2.048.960,2	487.465,3	707.971,1	789.819,6	460.684,1	389.081,3	637.582,8	1.014.209,3	563.362,6	512.089,6	9.005.599,4	11.578.000,0
RECEITA AGROPECUÁRIA	0,0	0,0	0,0	0,0	0,0	0,0	0,0	0,0	0,0	0,0	0,0	0,0	0,0	0,0
RECEITA INDUSTRIAL	0,0	0,0	0,0	0,0	0,0	0,0	0,0	0,0	0,0	0,0	0,0	0,0	0,0	0,0
RECEITA DE SERVIÇOS	0,0	0,0	0,0	0,0	0,0	0,0	0,0	0,0	0,0	0,0	0,0	0,0	0,0	0,0
TRANSFERÊNCIAS CORRENTES	21.178.542,8	21.762.739,4	15.311.235,0	19.140.888,9	27.545.054,9	24.551.021,4	25.304.948,3	25.438.603,0	25.087.021,3	22.730.481,7	24.623.475,8	22.504.155,2	275.178.167,7	305.146.000,0
Cota-Parte do FPM AJUSTADO PELA LC 91/97 (100%)	3.009.184,8	3.104.027,8	2.478.043,5	3.257.213,2	3.441.370,6	5.787.221,1	3.749.076,7	4.535.077,8	3.080.042,1	3.881.863,2	4.341.589,3	3.704.890,6	44.369.600,7	48.000.000,0
(LC nº 87/96) ICMS Desoneração (100%)	20.848,4	20.848,4	20.848,4	20.848,4	20.848,4	20.848,4	20.753,0	20.753,0	20.753,0	20.753,0	20.753,0	20.753,0	249.608,4	250.000,0
Cota-Parte do ITR	0,0	0,0	0,0	0,0	0,0	0,0	0,0	0,0	0,0	0,0	0,0	0,0	0,0	0,0
Cota-Parte do ICMS (100%)	4.268.832,8	4.718.235,4	690.157,2	3.514.845,3	9.943.140,5	5.360.045,9	5.441.188,0	4.193.940,2	4.770.715,6	4.329.735,4	5.419.932,1	4.659.234,0	57.310.002,4	52.000.000,0
Cota-Parte do IPVA	568.613,8	465.763,0	413.796,5	239.240,4	455.295,5	383.456,8	2.706.849,6	2.000.482,9	2.201.124,8	1.364.919,2	1.242.857,8	824.545,9	12.866.946,2	17.000.000,0
Cota-Parte do IPI - Exportação (100%)	10.876,0	139.633,8	0,0	122.900,1	331.866,4	-293.125,6	58.292,1	66.124,1	218.502,2	132.650,0	231.122,0	131.345,4	1.150.186,5	3.000.000,0
Transferências do FUNDEB	4.045.680,3	4.413.291,4	4.225.158,6	4.177.022,7	4.695.846,8	4.652.151,2	4.396.333,1	5.709.419,2	4.926.967,7	4.405.469,4	5.420.008,4	4.506.312,2	55.573.661,0	71.083.000,0
Outras Transferências Correntes	9.254.506,7	8.900.939,6	7.483.230,8	7.808.818,8	8.656.686,7	8.640.423,6	8.932.455,8	8.912.805,8	9.868.915,9	8.595.091,5	7.947.213,2	8.657.074,1	103.658.162,5	113.813.000,0
OUTRAS RECEITAS CORRENTES	1.399.025,2	1.396.524,8	1.424.090,4	2.394.426,2	2.185.029,9	4.022.488,2	4.463.658,7	3.472.914,3	2.863.471,9	3.383.576,6	2.748.300,5	2.334.273,2	32.087.779,9	20.900.000,0
<b>DEDUÇÕES (II)</b>	2.025.377,3	2.126.242,2	1.200.173,6	2.751.466,5	4.164.522,3	2.474.974,2	2.647.930,4	3.801.537,3	4.834.181,8	4.793.332,7	5.408.714,1	5.023.312,7	41.251.765,1	28.138.100,0
Contrib. p/ o Plano de Seg. Soc. Serv.	449.706,1	436.540,4	479.604,5	1.320.457,0	1.326.120,4	464.222,8	664.052,7	1.952.336,8	3.136.509,0	3.139.751,4	3.157.463,3	3.155.158,9	19.681.923,3	8.288.100,0
Servidor	449.706,1	436.540,4	479.604,5	1.320.457,0	1.326.120,4	464.222,8	664.052,7	1.952.336,8	3.136.509,0	3.139.751,4	3.157.463,3	3.155.158,9	19.681.923,3	8.288.100,0
Compensação Financ. entre Reg. Previd.	0,0	0,0	0,0	0,0	0,0	0,0	0,0	0,0	0,0	0,0	0,0	0,0	0,0	0,0
Dedução de Receita p/ Formação do FUNDEB	1.575.671,2	1.689.701,8	720.569,1	1.431.009,5	2.838.401,9	2.010.751,4	1.983.877,7	1.849.200,5	1.697.672,8	1.653.581,3	2.251.250,8	1.868.153,8	21.569.841,8	19.850.000,0
<b>RECEITA CORRENTE LÍQUIDA (III)</b>	28.410.396,6	27.328.190,1	24.691.378,8	26.732.608,2	32.512.677,0	39.332.331,6	40.457.774,3	33.506.453,1	33.649.853,2	35.605.597,7	29.036.954,7	26.840.795,5	378.105.010,8	433.196.000,0

Fonte :

Nota : Receita Corrente Líquida em reais e sem arredondamento :

RCL nos últimos 12 meses  
Matos da Souza Pina  
Superintendente Auditoria Geral  
Mat. 92.685 - CR: 081411/0-0

R\$ 378.105.011,18

Cristiane da Silva Oliveira  
Coord. da Gestão Contábil  
Mat. 179849-0

Luciano José Lopes Kolim  
Subsecretário de Gestão  
Fazendária - Mat. 87.749

Samir Matos  
Prefeito



RELATÓRIO RESUMIDO DA EXECUÇÃO ORÇAMENTÁRIA  
DEMONSTRATIVO DAS RECEITAS E DESPESAS PREVIDENCIÁRIAS DO REGIME PRÓPRIO DOS SERVIDORES PÚBLICOS

ORÇAMENTO DA SEGURIDADE SOCIAL  
PERÍODO DE REFERÊNCIA : 3º Bimestre / 2012

LRF, art 53, inciso II - Anexo V

R\$1,00

RECEITAS PREVIDENCIÁRIAS	PREVISÃO INICIAL	PREVISÃO ATUALIZADA	RECEITAS REALIZADAS		
			No Bimestre	Até 3º Bim/2012	Até 3º Bim/2011
RECEITAS PREVIDENCIÁRIAS - RPPS (EXCETO INTRA-ORÇAMENTÁRIAS) (I)	11.468.100,0	11.468.100,0	6.512.607,1	16.052.799,6	8.963.894,5
RECEITAS CORRENTES	11.468.100,0	11.468.100,0	6.512.607,1	16.052.799,6	8.963.894,5
Receita de Contribuições do Segurados	8.288.100,0	8.288.100,0	6.312.622,2	15.205.272,1	1.665.888,5
Pessoal Civil	8.288.100,0	8.288.100,0	6.312.622,2	15.205.272,1	1.665.888,5
Contribuição do Servidor Ativo Civil	7.560.500,0	7.560.500,0	6.312.622,2	15.205.272,1	694.864,0
Contribuição do Servidor Inativo Civil	630.300,0	630.300,0	0,0	0,0	0,0
Contribuição de Pensionista Civil	97.300,0	97.300,0	0,0	0,0	971.024,5
Outras Receitas de Contribuições	0,0	0,0	0,0	0,0	0,0
Receita Patrimonial	1.450.000,0	1.450.000,0	127.042,9	430.364,2	505.827,8
Receitas Imobiliárias	0,0	0,0	0,0	0,0	0,0
Receitas de Valores Mobiliários	1.450.000,0	1.450.000,0	127.042,9	430.364,2	505.827,8
Outras Receitas Patrimoniais	0,0	0,0	0,0	0,0	0,0
Receita de Serviços	0,0	0,0	0,0	0,0	0,0
Outras Receitas Correntes	1.730.000,0	1.730.000,0	72.942,0	417.163,3	6.792.178,2
Compensação Previdenciária do RGPS para o RPPS	0,0	0,0	0,0	0,0	0,0
Demais Receitas Correntes	1.730.000,0	1.730.000,0	72.942,0	417.163,3	6.792.178,2
RECEITAS DE CAPITAL	0,0	0,0	0,0	0,0	0,0
Alienação de Bens, Direitos e Ativos	0,0	0,0	0,0	0,0	0,0
Amortização de Empréstimos	0,0	0,0	0,0	0,0	0,0
Outras Receitas de Capital	0,0	0,0	0,0	0,0	0,0
DEDUÇÕES DA RECEITA	0,0	0,0	0,0	0,0	0,0
RECEITAS PREVIDENCIÁRIAS - RPPS (INTRA-ORÇAMENTÁRIAS) (II)	27.239.900,0	27.239.900,0	16.519,1	2.847.640,5	4.621.089,6
TOTAL DAS RECEITAS PREVIDENCIÁRIAS - RPPS (III)=(I+II)	38.708.000,0	38.708.000,0	6.529.126,2	18.900.440,1	13.584.984,1

DESPESAS PREVIDENCIÁRIAS	DOTAÇÃO INICIAL	DOTAÇÃO ATUALIZADA	DESPESAS LIQUIDADAS		
			No Bimestre	Até 3º Bim/2012	Até 3º Bim/2011
DESPESAS PREVIDENCIÁRIAS - RPPS (EXCETO INTRA-ORÇAMENTÁRIAS)	41.765.600,0	41.765.600,0	13.072.058,2	14.847.730,1	14.295.207,8
ADMINISTRAÇÃO	2.368.600,0	2.368.600,0	435.097,0	1.083.586,1	882.189,2
Despesas Correntes	2.306.600,0	2.306.600,0	394.447,0	1.041.140,1	881.740,2
Despesas de Capital	62.000,0	62.000,0	40.650,0	42.446,0	449,0
PREVIDÊNCIA SOCIAL	39.397.000,0	39.397.000,0	12.636.961,2	13.764.144,0	13.413.018,6
Pessoal Civil	39.397.000,0	39.397.000,0	12.636.961,2	13.764.144,0	13.413.018,6
Aposentadorias	23.063.000,0	23.063.000,0	7.582.910,5	8.408.783,2	7.861.094,6
Pensões	16.314.000,0	16.314.000,0	5.054.050,7	5.355.360,8	5.551.924,0
Outros Benefícios Previdenciários	20.000,0	20.000,0	0,0	0,0	0,0
Outras Despesas Previdenciárias	0,0	0,0	0,0	0,0	0,0
Compensação Previdenciária do RPPS para o RGPS	0,0	0,0	0,0	0,0	0,0
Demais despesas Previdenciárias	0,0	0,0	0,0	0,0	0,0
DESPESAS PREVIDENCIÁRIAS - RPPS (INTRA-ORÇAMENTÁRIAS) (V)	0,0	0,0	0,0	0,0	0,0
TOTAL DAS DESPESAS PREVIDENCIÁRIAS - RPPS (VI)=(IV+V)	41.765.600,0	41.765.600,0	13.072.058,2	14.847.730,1	14.295.207,8
RESULTADO PREVIDENCIÁRIO - RPPS (VII) = (III-VI)	-3.057.600,0	-3.057.600,0	-6.542.932,0	4.052.710,0	-710.223,7

APORTES DE RECURSOS PARA O REGIME PRÓPRIO DE PREVIDÊNCIA SOCIAL	PREVISÃO INICIAL	PREVISÃO ATUALIZADA	RECEITAS REALIZADAS		
			No Bimestre	Até 3º Bim/2012	Até 3º Bim/2011
TOTAL DE APORTES PARA O RPPS	0,0	0,0	0,0	0,0	0,0
Plano Financeiro	0,0	0,0	0,0	0,0	0,0
Recursos para Cobertura da Insuficiência Financeira	0,0	0,0	0,0	0,0	0,0
Recursos para Formação de Reservas	0,0	0,0	0,0	0,0	0,0
Outros aportes para o RPPS	0,0	0,0	0,0	0,0	0,0
Plano Previdenciário	0,0	0,0	0,0	0,0	0,0
Recursos para Cobertura de Déficit Financeiro	0,0	0,0	0,0	0,0	0,0
Recursos para Cobertura de Déficit Atuarial	0,0	0,0	0,0	0,0	0,0
Outros aportes para o RPPS	0,0	0,0	0,0	0,0	0,0

RESERVA ORÇAMENTÁRIA DO RPPS	PREVISÃO ORÇAMENTÁRIA
VALOR	16.566.400,0

BENS E DIREITOS DO RPPS	PERÍODO DE REFERÊNCIA		
	Mai/2012	Jun/2012	Dez/2011
Caixa	0,0	0,0	0,0
Bancos Conta Movimento	2.644.710,8	2.473.187,0	1.280.028,0
Investimentos	9.707.984,2	9.435.790,5	13.193.796,2
Outros Bens e Direitos	0,0	0,0	0,0
TOTAL DE BENS E DIREITOS DO RPPS	12.352.695,0	11.908.977,5	14.473.824,2

*Cristiane da Silva Oliveira*  
Coord. de Gestão Contábil  
CRC-RJ 109849-0

*Luciano José Lopes Kolim*  
Subsecretário de Gestão  
Fazendeiro - Mat. 87.749

*Sandro Matos*  
Prefeito

MONITORIO DE EXECUÇÃO DE MERCADO  
RELATÓRIO RESUMIDO DA EXECUÇÃO ORÇAMENTÁRIA  
DEMONSTRATIVO DAS RECEITAS E DESPESAS PREVIDENCIÁRIAS DO REGIME PRÓPRIO DOS SERVIDORES PÚBLICOS

ORÇAMENTO DA SEGURIDADE SOCIAL  
PERÍODO DE REFERÊNCIA : 3º Bimestre / 2012

LRP, art 53, inciso II - Anexo V

R\$1,00

RECEITAS PREVIDENCIÁRIAS INTRA ORÇAMENTÁRIAS - RPPS	PREVISÃO INICIAL	PREVISÃO ATUALIZADA	RECEITAS REALIZADAS		
			No Bimestre	Até 3º Bim/2012	Até 3º Bim/2011
<b>RECEITAS CORRENTES (VIII)</b>	27.239.900,0	27.239.900,0	16.519,1	2.847.640,5	4.621.089,6
Receita de Contribuições	27.239.900,0	27.239.900,0	16.519,1	2.847.640,5	4.621.089,6
Patronal	27.239.900,0	27.239.900,0	16.519,1	2.847.640,5	4.347.347,0
Contribuição Patronal do Servidor Ativo Civil	27.239.900,0	27.239.900,0	16.519,1	2.847.640,5	4.347.347,0
Contribuição Patronal do Servidor Inativo Civil	0,0	0,0	0,0	0,0	0,0
Contribuição Patronal de Pensionista Civil	0,0	0,0	0,0	0,0	0,0
Contribuição Previdenciária para Cobertura de Déficit Atuarial	0,0	0,0	0,0	0,0	0,0
Contribuição Previdenciária em Regime de Débitos e Parcelamentos	0,0	0,0	0,0	0,0	273.742,7
Receita Patrimonial	0,0	0,0	0,0	0,0	0,0
Outras Receitas Correntes	0,0	0,0	0,0	0,0	0,0
<b>RECEITAS DE CAPITAL (IX)</b>	0,0	0,0	0,0	0,0	0,0
Alienação de Bens	0,0	0,0	0,0	0,0	0,0
Amortização de Empréstimos	0,0	0,0	0,0	0,0	0,0
Outras Receitas de Capital	0,0	0,0	0,0	0,0	0,0
<b>DEDUÇÕES DA RECEITA (X)</b>	0,0	0,0	0,0	0,0	0,0
<b>TOTAL DAS RECEITAS PREVIDENCIÁRIAS INTRA-ORÇAMENTÁRIAS (XI)=(VI)</b>	27.239.900,0	27.239.900,0	16.519,1	2.847.640,5	4.621.089,6
DESPESAS PREVIDENCIÁRIAS INTRA - ORÇAMENTÁRIAS RPPS	DOTAÇÃO INICIAL	DOTAÇÃO ATUALIZADA	DESPESAS LIQUIDADAS		
			No Bimestre	Até 3º Bim/2012	Até 3º Bim/2011
<b>ADMINISTRAÇÃO (XII)</b>	0,0	0,0	0,0	0,0	0,0
Despesas Correntes	0,0	0,0	0,0	0,0	0,0
Despesas de Capital	0,0	0,0	0,0	0,0	0,0
<b>TOTAL DAS DESPESAS PREVIDENCIÁRIAS INTRA - ORÇAMENTÁRIAS (XIII)=(XII)</b>	0,0	0,0	0,0	0,0	0,0

Fonte :

*Marcos de Souza Pinto*  
Superintendente Auditoria Geral  
Mat. 92.686 - CRC: 081411/O-RJ

*Hailê Salessie Lopes Bezerra*  
Secretário de Controle Interno  
Mat.: 87.792

*Cristiane da Silva Oliveira*  
Coord. de Gestão Contábil  
CRC-RJ 109849-0

*Luciano José Lopes Kolim*  
Subsecretário de Gestão  
Fazendária - Mat. 87.749

*Sandro Matos*  
Prefeito



MUNICÍPIO DE SAO JOAO DE MERITI  
RELATÓRIO RESUMIDO DA EXECUÇÃO ORÇAMENTÁRIA  
DEMONSTRATIVO DO RESULTADO NOMINAL  
ORÇAMENTOS FISCAL E DA SEGURIDADE SOCIAL  
PERÍODO DE REFERÊNCIA : 3º Bimestre / 2012

LRF, art 53, inciso III - Anexo VI

R\$1,00

ESPECIFICAÇÃO	SALDO		
	Em 31/12/2011 (a)	Em 30/Abr/2012 (b)	Em 30/Jun/2012 (c)
DÍVIDA CONSOLIDADA (I)	28.802.207,5	21.289.179,5	49.878.283,4
DEDUÇÕES (II)	105.267.867,0	68.385.580,5	96.969.957,3
Disponibilidade de Caixa Bruta	156.598.234,9	168.149.389,6	194.596.909,8
Demais Haveres Financeiros	-27.464,8	267.519,8	302.563,0
(-) Restos a Pagar Processados	51.302.903,1	100.031.328,9	97.929.515,5
DÍVIDA CONSOLIDADA LÍQUIDA (III) = (I - II)	-76.465.659,5	-47.096.401,0	-47.091.673,9
RECEITA DE PRIVATIZAÇÕES (IV)	0,0	0,0	0,0
PASSIVOS RECONHECIDOS (V)	0,0	0,0	0,0
<b>DÍVIDA FISCAL LÍQUIDA (III + IV - V)</b>	<b>-76.465.659,5</b>	<b>-47.096.401,0</b>	<b>-47.091.673,9</b>
RESULTADO NOMINAL	PERÍODO DE REFERÊNCIA		
	No Bimestre (c - b)	Jan/2012 até Jun/2012 (c - a)	
<b>VALOR</b>	<b>4.727,1</b>	<b>29.373.985,6</b>	

DISCRIMINAÇÃO DA META FISCAL	Valor
<b>META DE RESULTADO NOMINAL FIXADA NO ANEXO DE METAS FISCAIS DA LDO P/ O EXERCÍCIO DE REFERÊNCIA</b>	<b>-8.987.176,0</b>

ESPECIFICAÇÃO	SALDO		
	Em 31/12/2011	Em 30/Abr/2012	Em 30/Jun/2012
DÍVIDA CONSOLIDADA PREVIDENCIÁRIA (VI)	499.148.457,6	0,0	0,0
Passivo Atuarial	499.148.457,6	0,0	0,0
Demais Dívidas	0,0	0,0	0,0
Deduções (VII)	11.644.186,0	21.605.753,9	27.006.166,3
Ativo Disponível	1.280.028,0	14.820.440,0	20.472.612,0
Investimentos do RPPS	13.193.796,2	9.687.550,1	9.435.790,5
Haveres Financeiros	0,0	0,0	0,0
(-) Restos a Pagar Processados	2.829.638,2	2.902.236,2	2.902.236,2
DÍVIDA CONSOLIDADA LÍQUIDA PREVIDENCIÁRIA (VIII) = (VI - VII)	487.504.271,6	-21.605.753,9	-27.006.166,3
PASSIVOS RECONHECIDOS (IX)	0,0	0,0	0,0
<b>DÍVIDA FISCAL LÍQUIDA PREVIDENCIÁRIA (VIII - IX)</b>	<b>487.504.271,6</b>	<b>-21.605.753,9</b>	<b>-27.006.166,3</b>

ESPECIFICAÇÃO	SALDO		
	Em 31/12/2011 (a)	Em 30/Abr/2012 (b)	Em 30/Jun/2012 (c)
Dívida Consolidada Ajustada (X)	28.802.207,5	21.289.179,5	49.878.283,4
Deduções (II)	105.267.867,0	68.385.580,5	96.969.957,3
Dívida Consolidada Líquida (XI) = (X - II)	-76.465.659,5	-47.096.401,0	-47.091.673,9
Receita de Privatizações (IV)	0,0	0,0	0,0
Passivos Reconhecidos (V)	0,0	0,0	0,0
<b>DÍVIDA FISCAL LÍQUIDA (XI + IV - V)</b>	<b>-76.465.659,5</b>	<b>-47.096.401,0</b>	<b>-47.091.673,9</b>

RESULTADO NOMINAL	PERÍODO DE REFERÊNCIA	
	No Bimestre (c - b)	Jan/2012 até Jun/2012 (c - a)
<b>VALOR</b>	<b>4.727,1</b>	<b>29.373.985,6</b>

Fonte: *Marcelo de Souza Pinto*  
Superintendente Auditoria Geral  
Mat. 92.686 - CRC: 081411/O-RJ


*Maite Salesse Lopes Bezerra*  
Secretário de Controle Interno  
Mat.: 87.792

*Sandro Matos*  
Chefe de Gabinete

*Cristiane da Silva Oliveira*  
Coord. de Gestão Contábil  
CRC-RJ 109849-0

*Luciano José Lopes Kolim*  
Anexo VI do RREO  
Fazendária - Mat. 87.749

## PODER LEGISLATIVO



**CÂMARA MUNICIPAL DE S.J.DE MERITI**  
Estado do Rio de Janeiro

Exercício 2012

**Balanco Orçamentário - Anexo 12 - Janeiro a Junho de 2012**

Unidade Gestora - Câmara da Cidade de São João de Meriti

RECEITA				DESPESA			
Títulos	Previsão	Execução	Diferença	Títulos	Fixação	Execução	Diferença
				Créditos			
				Orcamentarios e Suplementares	12.013.000,00	10.653.891,29	-1.359.108,71
SOMA				SOMA	12.013.000,00	10.653.891,29	-1.359.108,71
DEFICIT	-12.013.000,00	-10.653.891,29	-1.359.108,71	SUPERAVIT			
TOTAL	12.013.000,00	10.653.891,29	-1.359.108,71	TOTAL	12.013.000,00	10.653.891,29	-1.359.108,71

  
**Maury Ramos de Sá**  
Coordenador de Contabilidade  
Matr.: 1419-12  
CRC-RJ 043656/0-9  
**Cíntia Neves Soares**  
Coordenador de Controle Interno  
Matr.: 1790-02  
**Marcia Helena da Silva Barros**  
Assessor Controle Interno  
Matr.: 1791-09  
CRC-RJ 104763/0-1  
**Marco Antonio D. V. Boas**  
Secretario Financeiro  
Mat. 1268-10  
**Antonio Carlos Titinho**  
Presidente





**CÂMARA MUNICIPAL DE S.J.DE MERITI**  
 Estado do Rio de Janeiro

Exercício 2012


**Balanco Financeiro - Anexo 13 - Janeiro a Junho de 2012**


Unidade Gestora - Câmara da Cidade de São João de Meriti

RECEITA				DESPESA			
EXTRA-ORÇAMENTÁRIA			11.891.765,51	ORÇAMENTÁRIA			10.653.891,29
Empenhos a Pagar		382.454,46		Legislativa		10.653.891,29	
Empenhos a Liquidar		5.666.999,77		EXTRA-ORÇAMENTÁRIA			826.126,25
Consignacoes		568.250,96		Restos a pagar(Pagos)		256.875,29	
Aluguel	3.822,00			Consignacoes		568.250,96	
Regime Próprio de Prev.Social	43.927,51			Aluguel	3.822,00		
Imposto e Contribuição Retido	425.481,75			Regime Próprio de Prev.Social	43.927,51		
Partido Político	16.215,19			Imposto e Contribuição Retido	425.481,75		
Outras Consignações	78.804,51			Partido Político	16.215,19		
Transferencia do Poder Executivo		5.274.060,32		Outras Consignações	78.804,51		
SALDO DO EXERCÍCIO ANTERIOR			257.875,29	Transferencia Financ. Conta Reflexo		1.000,00	
Bancos		257.875,29		SALDO PARA O EXERCÍCIO SEGUINTE			669.623,26
Bancos c/ Movimento	257.875,29			Bancos		669.623,26	
				Bancos c/ Movimento	669.623,26		
<b>TOTAL</b>			<b>12.149.640,80</b>	<b>TOTAL</b>			<b>12.149.640,80</b>

  
**Maury Ramos de Sá**  
 Coordenador de Contabilidade  
 Matr.: 1419-12  
 CRC-RJ 043656/O-9


  
**Cintia Neves Soares**  
 Coordenador de Controle Interno  
 Matr.: 1790-02

  
**Marcia Helena da Silva Barros**  
 Assessor Controle Interno  
 Matr.: 1791-09  
 CRC-RJ 104763/O-1

  
**Marco Antonio D. V. Boas**  
 Secretário Financeiro  
 Matr.: 1268-10

  
**Antonio Carlos Titinho**  
 Presidente





**CÂMARA MUNICIPAL DE S.J.DE MERITI**

**Estado do Rio de Janeiro**

**Exercício 2012**

**Balanco Patrimonial - Anexo 14- Junho de 2012**

Unidade Gestora - Câmara da Cidade de São João de Meriti

ATIVO				PASSIVO			
<b>ATIVO FINANCEIRO</b>			<b>669.623,26</b>	<b>PASSIVO FINANCEIRO</b>			<b>6.049.454,23</b>
Disponibilidades		669.623,26		Divida Flutuante		6.049.454,23	
Bancos	669.623,26			Empenho Emitido no Exercício	6.049.454,23		
Bancos c/ Movimento	669.623,26			Empenho a Pagar Processado	382.454,46		
<b>ATIVO PERMANENTE</b>			<b>1.999.058,27</b>	Empenho a Pagar Nao Processado	5.666.999,77		
Bens		1.999.058,27		<b>PASSIVO PERMANENTE</b>			<b>(856.611,33)</b>
Bens Patrimoniais Moveis	1.141.094,78			Contas de Interferencia	(856.611,33)		
Bens Patrimoniais Imoveis	725.990,44			<b>SOMA DO PASSIVO REAL</b>			<b>6.906.065,56</b>
Almoxarifado	131.973,05			<b>SOMA</b>			<b>6.906.065,56</b>
<b>SOMA DO ATIVO REAL</b>			<b>2.668.681,53</b>				
<b>SALDO PATRIMONIAL</b>			<b>4.237.384,03</b>				
Passivo Real Descoberto	4.237.384,03						
<b>SOMA</b>			<b>6.906.065,56</b>				
<b>TOTAL GERAL</b>			<b>6.906.065,56</b>	<b>TOTAL GERAL</b>			<b>6.906.065,56</b>

  
**Maury Ramos de Sá**  
Coordenador de Contabilidade  
Matr.: 1419-12  
CRC-RJ 043656/0-9

  
**Cintia Neves Soares**  
Coordenador de Controle Interno  
Matr.: 1790-02

  
**Marcia Helena da Silva Barros**  
Assessor Controle Interno  
Matr.: 1791-09  
CRC-RJ 104763/0-1

  
**Marco Antonio D. V. Bôas**  
Secretário Financeiro  
Matr.: 1268/10

  
**Antonio Carlos Titinho**  
Presidente



**CÂMARA MUNICIPAL DE S.J.DE MERITI**  
**Estado do Rio de Janeiro**

Exercício 2012


**Demonstração das Variações Patrimoniais - Anexo 15- Junho de 2012**


Unidade Gestora - Câmara da Cidade de São João de Meriti

VARIAÇÕES ATIVAS				VARIAÇÕES PASSIVAS			
RESULTANTE DA EXECUÇÃO ORÇAMENTÁRIA			<b>1.055.783,31</b>	RESULTANTE DA EXECUCAO ORCAMENTARIA			<b>10.653.891,29</b>
MUTACOES PATRIMONIAIS		1.055.783,31		DESPESA ORCAMENTARIA		10.653.891,29	
Móveis e Utensílios	41.954,40			Despesas Correntes	10.641.896,89		
Aquisição de bens de almoxarifado	1.013.828,91			Pessoal e Encargos Sociais	9.480.349,04		
INDEPENDENTE DA EXECUCAO ORCAMENTARIA			<b>5.275.060,32</b>	Outras Despesas Correntes	1.161.547,85		
Cancelamento/Baixa de Restos a Pagar	1.000,00			Despesas de Capital	11.994,40		
Transferência Financeira do Executivo	5.274.060,32			Investimentos	11.994,40		
RESULTADO PATRIMONIAL			<b>4.453.561,57</b>	INDEPENDENTE DA EXECUCAO DO ORCAMENTO			<b>130.513,91</b>
DEFICIT		4.453.561,57		Devolução de Recursos a PMSJM	1.000,00		
Deficit Verificado no Exercício	4.453.561,57			Baixa de Bens em Almoxarifado	129.513,91		
<b>TOTAL</b>			<b>10.784.405,20</b>	<b>TOTAL</b>			<b>10.784.405,20</b>

  
**Maury Ramos de Sá**  
 Coordenador de Contabilidade  
 Matr.: 1419-12  
 CRC-RJ 043656/O-9

  
**Cintia Neves Soares**  
 Coordenador de Controle Interno  
 Matr.: 1790-02

  
**Marcia Helena da Silva Barros**  
 Assessor Controle Interno  
 Matr.: 1791-09  
 CRC-RJ 104763/O-1

  
**Marco Antonio D. V. Bôas**  
 Secretário Financeiro  
 Matr.: 1768-10

  
**Antonio Carlos Titinho**  
 Presidente