



DOM DIÁRIO OFICIAL

da Cidade de São João de Meriti

Ano IX Nº 3397

SEXTA-FEIRA, 27 DE JANEIRO DE 2012

Poder Executivo

SANDRO MATOS
PREFEITO

CARLOS CORREIA
VICE-PREFEITO

SECRETARIAS

SECRETÁRIO DE GOVERNO E COORDENAÇÃO GERAL
Ricardo Meirelles Gaspar

SECRETÁRIO DE COMUNICAÇÃO INTEGRADA
Jorge da Conceição Manhães

SECRETÁRIA ADJUNTA DE COMUNICAÇÃO INTEGRADA
Marcia Cristina da Silva Rosario

SECRETÁRIO DE ASSUNTOS INSTITUCIONAIS
Leila Regina Silva Soares

SECRETÁRIO DE ADMINISTRAÇÃO
Jose Luiz Seabra Barbosa

SECRETÁRIO DE FAZENDA
Sergio Lopes Jund Filho

SECRETÁRIA DE EDUCAÇÃO E CULTURA
Eneila Feitosa Lucas

SECRETÁRIO DE SAÚDE
Iranildo Campos Junior

SECRETÁRIO DE PLANEJAMENTO E GESTÃO
Tulio Bastos Barbosa

SECRETÁRIO DE OBRAS
Samuel Chuster

SECRETÁRIO DE SERVIÇOS PÚBLICOS
Antonio Pereira Alves de Carvalho

SECRETÁRIO DE DESENVOLVIMENTO ECONÔMICO E
ORDEM URBANA
Sergio Neto Claro

SECRETÁRIO DE CIÊNCIA E TECNOLOGIA
Fernando Rodrigues

SECRETÁRIO DE TRABALHO E RENDA
Oto Janes Leite de Oliveira

SECRETÁRIO DE SEGURANÇA E TRANSPORTE
Romão Roberto de Mello Vilaça

SECRETÁRIO DE ESPORTE E LAZER
Alcemir Tebaldi Junior

SECRETÁRIO DE AMBIENTE E DEFESA CIVIL
Zilto Bernardi Freitas

SECRETÁRIO DE PROMOÇÃO SOCIAL
Geraldo Luiz Brinate

PROCURADOR GERAL
Berilo Martins da Silva Netto

Poder Legislativo

CÂMARA DE VEREADORES

Antonio Carlos Titinho
PRESIDENTE

Marcos Muller
1º VICE PRESIDENTE

João Dias Ferreira
2º VICE PRESIDENTE

Carlos Roberto Bebeto
1º SECRETÁRIO

Joel Rodrigues
2ª SECRETÁRIO



Sumário

Atos do Prefeito.....	2
Secretaria Municipal de Controle Interno.....	3 a 38

PODER EXECUTIVO

ATOS DO PREFEITO

P O R T A R I A N° 0110/2012-SEMAD

O Prefeito da Cidade, usando das atribuições que lhe são conferidas por L E I,

R E S O L V E:
R E V O G A R os termos da Portaria n° 1680/2011-SEMAD, que aplicou pena de suspensão a funcionária **ALINE BAPTISTA ALVARES MANGIFESTE DASILVA**, Guarda Municipal - Matrícula n° 8114, do quadro de pessoal permanente da Secretaria Municipal de Governo e Coordenação Geral, afastando todo e qualquer efeito que esta possa ter gerado, inclusive a exclusão das informações constantes em sua ficha funcional, conforme despacho exarado no Processo n° 10947/2011.
PREFEITURA DA CIDADE DE SÃO JOÃO DE MERITI, em 16 de janeiro de 2012.

SANDRO MATOS, PREFEITO

P O R T A R I A N° 0115/2012-SEMAD

O Prefeito da Cidade, usando das atribuições que lhe são conferidas por L E I,

R E S O L V E:
N O M E A R, a contar de 01 de janeiro de 2012, **LUIS CARLOS DE AZEVEDO** - Matrícula n° 93093, para exercer o Cargo em Comissão de Assessor Operacional, Símbolo CCAG, da Secretaria Municipal de Serviços Públicos.
PREFEITURA DA CIDADE DE SÃO JOÃO DE MERITI, em 17 de janeiro de 2012.

SANDRO MATOS, PREFEITO

P O R T A R I A N° 0119/2012-SEMAD

O Prefeito da Cidade, usando das atribuições que lhe são conferidas por L E I,

R E S O L V E:
N O M E A R, a contar de 01 de janeiro de 2012, **MARCIO JERONIMO** - Matrícula n° 93095, para exercer o Cargo em Comissão de Assessor Operacional, Símbolo CCAG, da Secretaria Municipal de Serviços Públicos.
PREFEITURA DA CIDADE DE SÃO JOÃO DE MERITI, em 17 de janeiro de 2012.

SANDRO MATOS, PREFEITO

P O R T A R I A N° 0130/2012-SEMAD

O Prefeito da Cidade, usando das atribuições que lhe são conferidas por L E I,

R E S O L V E:
D I S P E N S A R, a contar de 30 de dezembro de 2011, **JOEL HONORATO** - Matrícula n° 25428, da Função Gratificada de Chefe de Equipe, Símbolo FG-3, da Secretaria Municipal de Serviços Públicos.
PREFEITURA DA CIDADE DE SÃO JOÃO DE MERITI, em 17 de janeiro de 2012.

SANDRO MATOS, PREFEITO

P O R T A R I A N° 0131/2012-SEMAD

O Prefeito da Cidade, usando das atribuições que lhe são conferidas por L E I,

R E S O L V E:
E X O N E R A R, a contar de 30 de dezembro de 2011, **JENNIFER JULIEN DA SILVA BOLOGNINI** - Matrícula n° 92756, do Cargo em Comissão de Assessor Especial da Saúde II, Símbolo CCAES, da Secretaria Municipal de Saúde.
PREFEITURA DA CIDADE DE SÃO JOÃO DE MERITI, em 17 de janeiro de 2012.

SANDRO MATOS, PREFEITO

P O R T A R I A N° 0148/2012-SEMAD

O Prefeito da Cidade, usando das atribuições que lhe são conferidas por L E I,

R E S O L V E:
N O M E A R, a contar de 06 de janeiro de 2012, **CARLOS AUGUSTO DA SILVA NEVES** - Matrícula n° 93107, para exercer o Cargo em Comissão de Assessor Operacional, Símbolo CCAG, da Secretaria Municipal de Serviços Públicos.
PREFEITURA DA CIDADE DE SÃO JOÃO DE MERITI, em 17 de janeiro de 2012.

SANDRO MATOS, PREFEITO

P O R T A R I A N° 0152/2012-SEMAD

O Prefeito da Cidade, usando das atribuições que lhe são conferidas por L E I,

R E S O L V E:
N O M E A R, a contar de 06 de janeiro de 2012, **JORGE COSTA BARBOSA** - Matrícula n° 93111, para exercer o Cargo em Comissão de Assessor Operacional, Símbolo CCAG, da Secretaria Municipal de Serviços Públicos.
PREFEITURA DA CIDADE DE SÃO JOÃO DE MERITI, em 17 de janeiro de 2012.

SANDRO MATOS, PREFEITO

P O R T A R I A N° 0176/2012-SEMAD

O Prefeito da Cidade, usando das atribuições que lhe são conferidas por L E I,

R E S O L V E:
N O M E A R, a contar de 01 de janeiro de 2012, **BENTO SOUZA** - Matrícula n° 93114, para exercer o Cargo em Comissão de Assessor Operacional, Símbolo CCAG, da Secretaria Municipal de Serviços Públicos.
PREFEITURA DA CIDADE DE SÃO JOÃO DE MERITI, em 17 de janeiro de 2012.

SANDRO MATOS, PREFEITO

P O R T A R I A N° 0178/2012-SEMAD

O Prefeito da Cidade, usando das atribuições que lhe são conferidas por L E I,

R E S O L V E:
N O M E A R, a contar de 01 de janeiro de 2012, **MARCELLE FELIPE DA SILVA** - Matrícula n° 93115, para exercer o Cargo em Comissão de Assessor Operacional, Símbolo CCAG, da Secretaria Municipal de Serviços Públicos.
PREFEITURA DA CIDADE DE SÃO JOÃO DE MERITI, em 17 de janeiro de 2012.

SANDRO MATOS, PREFEITO

P O R T A R I A N° 0205/2012-SEMAD

O Prefeito da Cidade, usando das atribuições que lhe são conferidas por L E I,

R E S O L V E:
N O M E A R, a contar de 09 de janeiro de 2012, **ALINE REGINA ALVES DE SOUSA** - Matrícula n° 93116, para exercer o Cargo em Comissão de Assessor Operacional, Símbolo CCAGS, da Secretaria Municipal de Saúde.
PREFEITURA DA CIDADE DE SÃO JOÃO DE MERITI, em 17 de janeiro de 2012.

SANDRO MATOS, PREFEITO

P O R T A R I A N° 0206/2012-SEMAD

O Prefeito da Cidade, usando das atribuições que lhe são conferidas por L E I,

R E S O L V E:
E X O N E R A R, a contar de 17 de janeiro de 2012, **LUCIMAR LOPES DO AMARAL** - Matrícula n° 73992, do Cargo Comissionado da Saúde, Símbolo CCS-IV, da Secretaria Municipal de Saúde.
PREFEITURA DA CIDADE DE SÃO JOÃO DE MERITI, em 17 de janeiro de 2012.

SANDRO MATOS, PREFEITO

SECRETARIA MUNICIPAL DE CONTROLE INTERNO

	TRIBUNAL DE CONTAS DO ESTADO DO RIO DE JANEIRO
RECIBO DO ENVIO DOS DADOS DOS RELATÓRIOS DA LEI DE RESPONSABILIDADE FISCAL	

MUNICIPIO DE SAO JOAO DE MERITI

Órgão :	PREFEITURA SAO JOAO DE MERI
Período :	6º BIMESTRE
Exercício :	2011
Data e Hora do Arquivo :	26/01/2012 - 18:18 h
Quantidade de Disquete :	1

UNIDADE(S) GESTORA(S)	Consolidação
CAMARA SAO JOAO DE MERITI	Sim
FUNDO ESP CONS AMB DESENV SUST SJ MERITI	Sim
FUNDO ILUM. PÚBLICA SÃO JOÃO DE MERITI	Sim
FUNDO MUN ASSIST SOCIAL SAO JOAO MERITI	Sim
FUNDO MUN DESENV ENS FUND SAO JOAO MERIT	Sim
FUNDO MUN DIR CRIANÇA ADOL S JOAO MERITI	Sim
FUNDO MUN SAÚDE SÃO JOÃO DE MERITI	Sim
INSTITUTO PREV SERV PÚBL SÃO JOÃO MERITI	Sim
PREFEITURA SAO JOAO DE MERITI	Sim

Anexo(s) Liberado(s) :

ANEXO IV - Operações de Crédito
ANEXO XIV - Receita de Alienação de Ativos

Declaro que os dados encaminhados através deste(s) arquivo(s) correspondem à cópia fiel das informações publicadas nos relatórios determinados pela Deliberação TCE-RJ nº 222/02 e pela Lei 101/2000 referente ao 6º BIMESTRE.

Informações do Titular do Poder Executivo

Sandro Matos
Prefeito

Nome do Titular : SANDRO MATOS	Cargo : PREFEITO
Data : 26 / 01 / 2012	Assinatura : <i>Sandro Matos</i>

Recibo em : ___ / ___ / ___	Funcionário : _____	Matricula : _____
-----------------------------	---------------------	-------------------

MUNICÍPIO DE SAO JOAO DE MERITI - PODER EXECUTIVO
RELATÓRIO DE GESTÃO FISCAL
DEMONSTRATIVO DA DESPESA COM PESSOAL
ORÇAMENTOS FISCAL E DA SEGURIDADE SOCIAL
PERÍODO DE REFERÊNCIA : 3º Quadrimestre / 2011

LRF, art 55, inciso I, alínea "a" - Anexo I

R\$ 1,00

DESPESA COM PESSOAL	DESPESA EXECUTADAS Jan/2011 até Dez/2011		
	LIQUIDADAS	INSCRITAS EM RP NÃO PROCESSADOS	TOTAL
DESPESA BRUTA COM PESSOAL (I)	201.425.371,3	6.916.370,8	208.341.742,0
Pessoal Ativo	168.653.617,3	5.208.929,1	173.862.546,4
Pessoal Inativo e Pensionista	32.771.754,0	1.707.441,6	34.479.195,6
Outras Despesas de Pessoal Decorrentes de Contratos de Terceirização (art. 18, § 1º da LRF)	0,0	0,0	0,0
Despesas não Computadas (art. 19, § 1º da LRF) (II)	16.449.880,1	728.253,5	17.178.133,6
(-) Decorrentes de Decisão Judicial	0,0	0,0	0,0
(-) Inativos e Pensionistas com Recursos Vinculados	16.449.880,1	551.953,4	17.001.833,5
(-) Indenizações por Demissão e Incentivos à Demissão Voluntária	0,0	0,0	0,0
(-) Despesas de Exercícios Anteriores	0,0	176.300,1	176.300,1
(-) Convocação Extraordinária (inciso II, § 6º, art. 57 da CF)	0,0	0,0	0,0
TOTAL DA DESPESA COM PESSOAL PARA FINS DE APURAÇÃO DO LIMITE - TDP (III) = (I - II)	184.975.491,1	6.188.117,3	191.163.608,4
RECEITA CORRENTE LÍQUIDA - RCL (IV)			359.622.054,2
% do TOTAL DA DESPESA LÍQUIDA COM PESSOAL PARA FINS DE APURAÇÃO DO LIMITE - TDP sobre a RCL V = (III / IV) * 100			53,16 %
LIMITE LEGAL (inciso III, art. 20 da LRF) - <54,00%>			194.195.909,3
LIMITE PRUDENCIAL (§ único, art. 22 da LRF) - <51,30%>			184.486.113,8

Fonte :

Alexandra Cardoso Rangel
Superintendente de Auditoria Geral
Mat. 90020
CRC/RJ 077182-0

Haile Salessie Lopes Bezerra
Secretário de Controle Interno
Mat.: 87.792

Sandro Matos
Prefeito
Sandro Matos

Cristiane da Silva Oliveira
Coordenadora de Gestão Contábil
CRC-RJ 109849/P

Cristiane da Silva Oliveira
Coordenadora de Gestão Contábil
CRC-RJ 109849/P

Sergio Lopes J. Filho
Secretário Municipal de Fazenda
Mat. 87728

MUNICÍPIO DE SÃO JOÃO DE MERITI
RELATÓRIO DE GESTÃO FISCAL
DEMONSTRATIVO DA DÍVIDA CONSOLIDADA
ORÇAMENTOS FISCAL E DA SEGURIDADE SOCIAL
PERÍODO DE REFERÊNCIA : 3º Quadrimestre / 2011

LRF, art 55, inciso I, alínea "b" - Anexo II

R\$ 1,00

ESPECIFICAÇÃO	SALDO EXERCÍCIO ANTERIOR	SALDO DO EXERCÍCIO DE 2011		
		1º Quadrimestre	2º Quadrimestre	3º Quadrimestre
DÍVIDA CONSOLIDADA - DC (I)	29.824.073,7	51.699.486,0	29.220.869,3	28.802.207,5
Dívida Mobiliária	0,0	0,0	0,0	0,0
Dívida Contratual	29.824.073,7	29.424.512,2	29.220.869,3	28.802.207,5
Interna	29.824.073,7	29.424.512,2	29.220.869,3	28.802.207,5
Dívida PPP's	0,0	0,0	0,0	0,0
Parcelamentos de Dívidas	8.535.133,5	8.135.572,0	7.931.929,1	7.513.267,3
De Tributos	0,0	0,0	0,0	0,0
De Contribuições Sociais	8.535.133,5	8.135.572,0	7.931.929,1	7.513.267,3
Previdenciárias	8.535.133,5	8.135.572,0	7.931.929,1	7.513.267,3
Demais Contribuições Sociais	0,0	0,0	0,0	0,0
Do FGTS	0,0	0,0	0,0	0,0
Demais Dívidas Contratuais	21.288.940,2	21.288.940,2	21.288.940,2	21.288.940,2
Externa	0,0	0,0	0,0	0,0
Precatórios Posteriores a 5.5.2000 (inclusive)	0,0	0,0	0,0	0,0
Demais Dívidas	0,0	22.274.973,8	0,0	0,0
DEDUÇÕES(II)'	50.264.405,5	92.631.526,2	146.976.745,1	109.824.353,8
Disponibilidade de Caixa Bruta	79.558.476,9	141.826.729,0	193.795.003,9	156.598.234,9
Demais Haveres Financeiros	-27.464,8	-27.464,8	-27.135,4	-27.464,8
(-) Restos a Pagar Processados	29.266.606,6	49.167.738,0	46.791.123,4	46.746.416,3
OBRIGAÇÕES NÃO INTEGRANTES DA DC	690.048,2	253.157,0	253.157,0	2.271.647,0
Precatórios anteriores a 5.5.2000	0,0	0,0	0,0	0,0
Insuficiência Financeira	0,0	0,0	0,0	0,0
Depósitos	690.048,2	253.157,0	253.157,0	2.271.647,0
Outras Obrigações	0,0	0,0	0,0	0,0
DÍVIDA CONSOLIDADA LÍQUIDA (DCL)(III) = (I - II)	-20.440.331,8	-40.932.040,2	-117.755.875,8	-81.022.146,3
RECEITA CORRENTE LÍQUIDA - RCL	310.349.071,7	320.551.415,2	338.310.884,8	359.622.054,2
% da DC sobre a RCL [I / RCL]	9,61 %	16,13 %	8,64 %	8,01 %
% da DCL sobre a RCL [III / RCL]	-6,59 %	-12,77 %	-34,81 %	-22,53 %
LIMITE DEFINIDO POR RESOLUÇÃO DO SENADO FEDERAL	120,00 %	120,00 %	120,00 %	120,00 %

REGIME PREVIDENCIÁRIO

ESPECIFICAÇÃO	SALDO EXERCÍCIO ANTERIOR	SALDO DO EXERCÍCIO DE 2011		
		Até o 1º Quadrimestre	Até o 2º Quadrimestre	Até o 3º Quadrimestre
DÍVIDA CONSOLIDADA PREVIDENCIÁRIA	0,0	499.148.457,6	499.148.457,6	499.148.457,6
Passivo Atuarial	0,0	499.148.457,6	499.148.457,6	499.148.457,6
Demais Dívidas	0,0	0,0	0,0	0,0
DEDUÇÕES(V)'	18.813.960,2	14.463.911,6	14.199.030,9	12.498.813,6
Disponibilidade de Caixa Bruta	2.250.431,9	2.715.253,6	3.190.944,5	1.280.028,0
Investimento do RPPS	16.563.528,3	14.578.296,2	12.983.097,0	13.193.796,2
Demais Haveres Financeiros	0,0	0,0	854.627,6	854.627,6
(-) Restos a Pagar Processados	0,0	2.829.638,2	2.829.638,2	2.829.638,2
OBRIGAÇÕES NÃO INTEGRANTES DA DC	0,0	0,0	0,0	0,0
Precatórios anteriores a 5.5.2000	0,0	0,0	0,0	0,0
Insuficiência Financeira	0,0	0,0	0,0	0,0
Depósitos	0,0	2.829.638,2	2.829.638,2	5.615.282,4
Outras Obrigações	0,0	0,0	0,0	0,0
DÍVIDA CONSOLIDADA LÍQUIDA DO RPPS (VI) = (IV - V)	-18.813.960,2	484.684.546,0	484.949.426,7	486.649.644,0

Alexandra Cardoso Rangel
Superintendente de Auditoria Geral
Mat. 90020
CRC/RJ 077182-0

Haílê Salessia Lopes Bezerra
Secretário de Controle Interno
Mat.: 87.792

Sergio Lopes J. Filho
Secretário Municipal de Fazenda
Mat. 87728

Cristiane da Silva Oliveira
Coordenadora de Gestão Contábil

Sandro Matos
Prefeito

TRAJETÓRIA DE AJUSTE DA DÍVIDA CONSOLIDADA LÍQUIDA EM CADA EXERCÍCIO FINANCEIRO

Exercício Financeiro	2001			2002			2003			2004		
	3º Quadrimestre			Quadrimestre			Quadrimestre			Quadrimestre		
	DCL	Excedente ²	Redutor	1º	2º	3º	1º	2º	3º	1º	2º	3º
% da DCL sobre a RCL ²												
% Limite de Endividamento												
Exercício Financeiro	2005			2006			2007			2008		
	Quadrimestre			Quadrimestre			Quadrimestre			Quadrimestre		
	1º	2º	3º	1º	2º	3º	1º	2º	3º	1º	2º	3º
% da DCL sobre a RCL												
% Limite de Endividamento												
Exercício Financeiro	2009			2010			2011			2012		
	Quadrimestre			Quadrimestre			Quadrimestre			Quadrimestre		
	1º	2º	3º	1º	2º	3º	1º	2º	3º	1º	2º	3º
% da DCL sobre a RCL												
% Limite de Endividamento												
Exercício Financeiro	2013			2014			2015			2016		
	Quadrimestre			Quadrimestre			Quadrimestre			Quadrimestre		
	1º	3º	3º	1º	2º	3º	1º	2º	3º	1º	2º	3º
% da DCL sobre a RCL												
% Limite de Endividamento												

² O excedente em relação ao limite apurado ao final do exercício de 2001 deverá ser reduzido, no mínimo, à proporção de 1/15 (um quinze avo) a cada exercício financeiro. O valor

AJUSTE DA DÍVIDA CONSOLIDADA

ESPECIFICAÇÃO	SALDO EXERCÍCIO ANTERIOR	SALDO DO EXERCÍCIO DE 2011		
		Até o 1º Quadrimestre	Até o 2º Quadrimestre	Até o 3º Quadrimestre
Dívida Consolidada - DC (I)	29.824.073,7	51.699.486,0	29.220.869,3	28.802.207,5
Dívidas com RPPS (VII)	0,0	22.274.973,8	0,0	0,0
Parcelamento de Contribuições	0,0	0,0	0,0	0,0
Outras Dívidas Internas	0,0	22.274.973,8	0,0	0,0
Dívida Consolidada Ajustada (VIII) = (I - VII)	29.824.073,7	29.424.512,2	29.220.869,3	28.802.207,5

AJUSTE DA DÍVIDA CONSOLIDADA LÍQUIDA

ESPECIFICAÇÃO	SALDO EXERCÍCIO ANTERIOR	SALDO DO EXERCÍCIO DE 2011		
		Até o 1º Quadrimestre	Até o 2º Quadrimestre	Até o 3º Quadrimestre
Dívida Consolidada Líquida - DCL (III)	-20.440.331,8	-40.932.040,2	-117.755.875,8	-81.022.146,3
Dívidas com RPPS (VIII)	0,0	22.274.973,8	0,0	0,0
Parcelamento de Contribuições	0,0	0,0	0,0	0,0
Outras Dívidas Internas	0,0	22.274.973,8	0,0	0,0
Dívida Consolidada Líquida Ajustada (IX) = (III - VIII)	-20.440.331,8	-63.207.014,0	-117.755.875,8	-81.022.146,3
% da DC sobre a RCL	9,61 %	9,18 %	8,64 %	8,01 %
% da DCL sobre a RCL	-6,59 %	-19,72 %	-34,81 %	-22,53 %

Alexandra Cardoso Pangel
Superintendente de Auditoria Geral
Mat. 90020
CRC/RJ 077.182-0

Maíle Salesse Lopes Bezerra
Secretário de Controle Interno
Mat.: 87.792

Cristiane da Silva Oliveira
Coordenadora de Gestão Contábil
CRC-RJ 109849/P

Vando de Jesus
Sandro Matos
Prefeito

Sergio Lopes J. Filho
Secretário Municipal de Fazenda
Mat. 87728

MUNICÍPIO DE SÃO JOÃO DE MERITI
RELATÓRIO DE GESTÃO FISCAL
DEMONSTRATIVO DAS GARANTIAS E CONTRAGARANTIAS DE VALORES
ORÇAMENTOS FISCAL E DA SEGURIDADE SOCIAL
PERÍODO DE REFERÊNCIA : 3º Quadrimestre / 2011

LRF, art 55, inciso I, alínea "c" e art. 40, § 1º - Anexo III

R\$1,00

GARANTIAS	SALDO DO EXERCÍCIO ANTERIOR	SALDO DO EXERCÍCIO DE 2011		
		Até o 1º Quadrimestre	Até o 2º Quadrimestre	Até o 3º Quadrimestre
EXTERNAS (I)	0,0	0,0	0,0	0,0
Aval ou fiança em operações de crédito	0,0	0,0	0,0	0,0
Outras Garantias	0,0	0,0	0,0	0,0
INTERNAS (II)	0,0	0,0	0,0	0,0
Aval ou fiança em operações de crédito	0,0	0,0	0,0	0,0
Outras garantias	0,0	0,0	0,0	0,0
TOTAL (I + II)	0,0	0,0	0,0	0,0
RECEITA CORRENTE LÍQUIDA - RCL	310.349.071,7	320.551.415,2	338.310.884,8	359.622.054,2
% do TOTAL DAS GARANTIAS sobre a RCL	0,00 %	0,00 %	0,00 %	0,00 %
LIMITE DEFINIDO POR RESOLUÇÃO DO SENADO FEDERAL	22,00 %	22,00 %	22,00 %	22,00 %

CONTRAGARANTIAS	SALDO DO EXERCÍCIO ANTERIOR	SALDO DO EXERCÍCIO DE 2011		
		Até o 1º Quadrimestre	Até o 2º Quadrimestre	Até o 3º Quadrimestre
GARANTIAS EXTERNAS (I)	0,0	0,0	0,0	0,0
Aval ou fiança em operações de crédito	0,0	0,0	0,0	0,0
Outras garantias	0,0	0,0	0,0	0,0
GARANTIAS INTERNAS (II)	0,0	0,0	0,0	0,0
Aval ou fiança em operações de crédito	0,0	0,0	0,0	0,0
Outras garantias	0,0	0,0	0,0	0,0
TOTAL DAS CONTRAGARANTIAS (I + II)	0,0	0,0	0,0	0,0

MEDIDAS CORRETIVAS :

Fonte :

Nota :

O limite do saldo global das garantias concedidas pelo Município poderá ser elevado para 32% da RCL, desde que, cumulativamente, quando aplicável, o garantidor obedeça às normas fixas nos incisos I a IV do parágrafo único do artigo 9º da Resolução SF nº 43/2001, com redação dada pela Resolução SF nº 3/2002, publicada no D.O.U. de 03/04/2002.

Alexandra Cardoso Pinheiro
Superintendente de Assistência Geral
Mat. 99029
CRC/RJ 077182-6

Hailê Salesse Lopes Bezerra
Secretário de Controle Interno
Mat.: 87.792

Vanderlei de Jesus
Sandro M. dos Santos
Prefeito

Cristiane da Silva Oliveira
Coordenadora de Gestão Contábil
CRC-RJ 109849/P

Sergio Lopes J. Filho
Secretário Municipal de Fazenda
Mat. 87728

MUNICÍPIO DE SAO JOAO DE MERITI
RELATÓRIO DE GESTÃO FISCAL
DEMONSTRATIVO DAS OPERAÇÕES DE CRÉDITO
ORÇAMENTOS FISCAL E DA SEGURIDADE SOCIAL
PERÍODO DE REFERÊNCIA : 3º Quadrimestre / 2011

LRF, art 55, inciso I, alínea "d" e Inciso III alínea "c" - Anexo IV

R\$1,00

OPERAÇÕES DE CRÉDITO	OPERAÇÕES REALIZADAS Até o 3º Quadrimestre	
	No Quadr.	Até o Quadr.
SUJEITAS AO LIMITE PARA FINS DE CONTRATAÇÃO (I)	0,0	0,0
Mobiliária	0,0	0,0
Interna	0,0	0,0
Externa	0,0	0,0
Contratual	0,0	0,0
Interna	0,0	0,0
Abertura de Crédito	0,0	0,0
Aquisição Financiada de Bens e Arredondamento Mercantil Financeiro	0,0	0,0
Derivadas de PPP	0,0	0,0
Demais Aquisições Financiadas	0,0	0,0
Antecipação de Receita	0,0	0,0
Pela Venda a Termo de Bens e Serviços	0,0	0,0
Demais Antecipações de Crédito	0,0	0,0
Assunção, reconhecimento e Confissão de Dívidas (LRF, art. 29, § 1º)	0,0	0,0
Outras Operações de Crédito	0,0	0,0
Externa	0,0	0,0
Contratuais	0,0	0,0
NÃO SUJEITAS AO LIMITE PARA FINS DE CONTRATAÇÃO (II)	0,0	0,0
Parcelamento de Dívidas	0,0	0,0
De Tributos	0,0	0,0
De Contribuições Sociais	0,0	0,0
Previdenciárias	0,0	0,0
Demais Contribuições Sociais	0,0	0,0
Do FGTS	0,0	0,0
Melhoria da Administração de Receitas e da Gestão Fiscal, Financeira e Patrimonial	0,0	0,0
Programa de Iluminação Pública - RELUZ	0,0	0,0
Amparadas pelo art. 9-N da resolução nº 2827/01 do CMN	0,0	0,0
APURAÇÃO DO CUMPRIMENTO DOS LIMITES	VALOR	% SOBRE RCL
RECEITA CORRENTE LÍQUIDA - RCL	359.622.054,21	--
OPERAÇÕES VEDADAS (III)	--	--
TOTAL CONSIDERADO PARA FINS DE APURAÇÃO DO CUMPRIMENTO DO LIMITE (IV) = (Ia + III)	0,00	0,00 %
LIMITE DEFINIDO POR RESOLUÇÃO DO SENADO FEDERAL PARA AS OPERAÇÕES DE CRÉDITO INTERNAS E EXTERNAS (Inciso I do artigo 7º da Resolução SF nº 43/2001)	57.539.528,67	16 %
OPERAÇÕES DE CRÉDITO POR ANTECIPAÇÃO DA RECEITA sobre a RCL	0,00	0,00 %
LIMITE DEFINIDO POR RESOLUÇÃO DO SENADO FEDERAL PARA AS OPERAÇÕES DE CRÉDITO POR ANTECIPAÇÃO DA RECEITA (Artigo 10 da Resolução SF nº 43/2001)	25.173.543,79	7 %
TOTAL CONSIDERADO PARA CONTRATAÇÃO DE NOVAS OPERAÇÕES DE CRÉDITO (V) = (IV + IIa)	0,00	0,00 %

Alexandra Cardoso Rangel
Superintendente de Auditoria Geral
Mat. 99020

Fonte : CRC/RJ 077182-9
Nota :

Maíle Salesse Lopes Bezerra
Secretário de Controle Interno
Mat.: 87.792

Sergio Lopes de F. Filho
Secretário Municipal de Finanças
M. 87.792

Cristiane da Silva Oliveira
Coordenadora de Gestão Contábil
CRC/RJ 100810P

Vando de F. Santos
Prefeito

MUNICÍPIO DE SAO JOAO DE MERITI - PODER EXECUTIVO
RELATÓRIO DE GESTÃO FISCAL
DEMONSTRATIVO DA DISPONIBILIDADE DE CAIXA
ORÇAMENTOS FISCAL E DA SEGURIDADE SOCIAL
PERÍODO DE REFERÊNCIA : 3º Quadrimestre / 2011

LRF, art 55, Inciso III, alínea "a" - Anexo V

ATIVO	VALOR	PASSIVO	VALOR
DISPONIBILIDADE FINANCEIRA		OBRIGAÇÕES FINANCEIRAS	
Caixa	0,0	Depósitos	9.958.635,1
Bancos	156.340.359,6	Consignações	10.472.632,3
Conta Movimento	57.577.449,8	Depósitos de Diversas Origens (DDO)	-513.997,2
Contas Vinculadas	98.762.909,8	Restos a Pagar	173.619.088,0
Aplicações Financeiras	-27.464,8	Do Exercício (Processados)	79.742.402,3
Outras Disponibilidades Financeiras	0,0	De Exercícios Anteriores	93.876.685,7
Repasse Orçamentário Não-Recebido	0,0	Outras Obrigações Financeiras	2.993.619,7
Pela Câmara Municipal	-	Credores Diversos	0,0
Pelas Demais Unidades Gestoras	0,0	Serviços da Dívida	0,0
Demais Disponibilidades Financeiras	313.121,6	Precatórios Não-Pagos	0,0
		Emitidos até 04/05/2000	0,0
		Emitidos a partir de 05/05/2000 (inclusive)	0,0
		Demais Serviços da Dívida	0,0
		Débito de Tesouraria (Saldo de ARO)	0,0
		Repasse Orçamentário Não-Transferido até 31/12	0,0
		Para Câmara Municipal	0,0
		Para Demais Unidades Gestoras	0,0
		Demais Obrigações Financeiras	2.993.619,7
SUBTOTAL	156.312.894,8	SUBTOTAL	186.571.342,8
INSUFICIÊNCIA ANTES DA INSCRIÇÃO EM RESTOS A PAGAR NÃO-PROCESSADOS (I)	30.258.448,0	SUFICIÊNCIA ANTES DA INSCRIÇÃO EM RESTOS A PAGAR NÃO-PROCESSADOS (II)	0,0
TOTAL	186.571.342,8	TOTAL	186.571.342,8
INSCRIÇÃO EM RESTOS A PAGAR NÃO PROCESSADOS (III)			61.905.724,3
SUFICIÊNCIA APÓS A INSCRIÇÃO EM RESTOS A PAGAR NÃO PROCESSADOS (IV) = (II - III)			-

REGIME PREVIDENCIÁRIO

ATIVO	VALOR	PASSIVO	VALOR
DISPONIBILIDADE FINANCEIRA		OBRIGAÇÕES FINANCEIRAS	
Caixa	0,0	Depósitos	2.785.644,2
Bancos	1.280.028,0	Consignações - RPPS	0,0
Conta Movimento	686.200,2	Depósito de Diversas Origens (DDO) - RPPS	2.785.644,2
Contas Vinculadas	593.827,8	Restos a Pagar Processados	3.128.713,0
Investimentos do RPPS / Aplicações Financeiras	13.193.796,2	Do Exercício	0,0
Outras Disponibilidades Financeiras	2.077.320,8	De Exercícios Anteriores	3.128.713,0
Repasse Orçamentário Não-Recebido até 31/12	854.627,6	Outras Obrigações Financeiras	0,0
Demais Disponibilidades Financeiras	1.222.693,2	Credores Diversos	0,0
		Serviços da Dívida	0,0
		Precatórios Não Pagos	0,0
		Emitidos até 04/05/2000	0,0
		Emitidos a partir de 05/05/2000 (inclusive)	0,0
		Demais Serviços da Dívida	0,0
		Demais Obrigações Financeiras	0,0
SUBTOTAL	16.551.145,0	SUBTOTAL	5.914.357,2
INSUFICIÊNCIA ANTES DA INSCRIÇÃO EM RESTOS A PAGAR NÃO-PROCESSADOS (V)	0,0	SUFICIÊNCIA ANTES DA INSCRIÇÃO EM RESTOS A PAGAR NÃO-PROCESSADOS (VI)	10.636.787,8
TOTAL	16.551.145,0	TOTAL	16.551.145,0
INSCRIÇÃO EM RESTOS A PAGAR NÃO PROCESSADOS DO REGIME PREVIDENCIÁRIO PRÓPRIO (VII)			0,0
SUFICIÊNCIA APÓS A INSCRIÇÃO EM RESTOS A PAGAR NÃO PROCESSADOS (VIII) = (VI - VII)			10.636.787,8

Alcides Cardoso Rangel
Superintendente de Auditoria Geral
Nota: Mat. 90020
CRC/RJ 077182-0

Maíle Salles de Lemos Bezerra
Secretário de Controle Interno

Sergio Lopes J. Filho
Secretário Municipal de Fazenda
Mat. 87728

*Repasse orçamentário não recebido pelas Unidades Gestoras Municipais até 31/12, porém de transferência líquida e certa.

Cristiane da Silva Oliveira
Secretária de Gestão Contábil

MUNICÍPIO DE SAO JOAO DE MERITI - PODER EXECUTIVO
RELATÓRIO DE GESTÃO FISCAL
DEMONSTRATIVO DOS RESTOS A PAGAR
ORÇAMENTOS FISCAL E DA SEGURIDADE SOCIAL
PERÍODO DE REFERÊNCIA : 3º Quadrimestre / 2011

LRF, art 55, inciso III, alínea "b" - Anexo VI

R\$1,00

ÓRGÃO	RESTOS A PAGAR							Disponibilidade de caixa (Antes da inscrição em Restos a Pagar Não Processados)	Empenhos não Liquidados Cancelados (Não inscritos por Insuf. Financ.)
	Liquidados Não Pagos			Empenhados e Não Liquidados					
	Exercícios Anteriores	Do Exercício	Fonte	Exercícios Anteriores	Do Exercício	Fonte			
ADMINISTRAÇÃO DIRETA									
PREFEITURA SAO JOAO DE MERITI	20.438.077,3	28.512.182,3	0	090.523,9	17.269.969,0	0	25.492.435,8	0,0	
	0,0	0,0	3	0,0	0,0	3	0,0	0,0	
	2.724.600,9	1.377.382,1	4	655.726,6	6.683.155,3	4	1.487.431,9	0,0	
	0,0	0,0	5	0,0	0,0	5	0,0	0,0	
	0,0	10.607.808,8	12	933.055,5	4.424.734,1	12	16.875.443,4	0,0	
	0,0	0,0	14	0,0	0,0	14	0,0	0,0	
	0,0	0,0	18	0,0	0,0	18	2.708,0	0,0	
	0,0	0,0	99	0,0	0,0	99	0,0	0,0	
FUNDO MUN SAÚDE SÃO JOÃO DE MERITI	4.851.133,7	10.327.848,1	0	984.208,1	12.428.243,2	0	10.327.868,1	0,0	
	700,0	0,0	12	0,0	0,0	12	0,0	0,0	
	0,0	0,0	13	0,0	159.330,0	13	116.611,9	0,0	
	11.147.299,0	8.407.872,8	16	390.636,7	7.118.505,5	16	35.945.544,5	0,0	
	36.290,1	0,0	99	0,0	0,0	99	0,0	0,0	
FUNDO MUN DESENV ENS FUND SAO JOAO MERIT	825.018,4	3.931.172,7	0	768.672,4	2.891.287,2	0	1.828.761,3	0,0	
	144.700,9	172.784,9	5	340.026,9	7.528.562,0	5	21.148.776,5	0,0	
	0,0	0,0	12	0,0	0,0	12	2.200,2	0,0	
	13.154,9	0,0	14	578.664,6	0,0	14	0,0	0,0	
	5.557.441,3	9.534.971,3	15	424.777,6	149.498,3	15	28.941.151,1	0,0	
	227.778,4	157.173,8	18	0,1	317.708,6	18	3.765.693,9	0,0	
	0,0	0,0	99	0,0	0,0	99	0,0	0,0	
FUNDO MUN DIR CRIANÇA ADOL S JOAO MERITI	0,0	0,0	0	0,0	93.108,0	0	208.519,2	0,0	
	0,0	0,0	12	0,0	0,0	12	0,0	0,0	
	0,0	0,0	99	0,0	0,0	99	0,0	0,0	
FUNDO ESP CONS AMB DESENV SUST SJ MERITI	168.239,8	822.920,8	0	177.219,7	300.754,1	0	1.086.288,8	0,0	
	0,0	0,0	12	156.964,4	0,0	12	2.278.194,0	0,0	
	0,0	0,0	99	0,0	0,0	99	0,0	0,0	
FUNDO MUN ASSIST SOCIAL SÃO JOAO MERITI	152.951,1	1.397.137,6	0	76.342,4	258.452,5	0	281.660,0	0,0	
	77.500,8	101.780,4	12	29.734,3	100.802,8	12	7.037.084,8	0,0	
	0,0	0,0	99	0,0	0,0	99	0,0	0,0	
FUNDO ILUM. PÚBLICA SÃO JOÃO DE MERITI	301.511,1	4.391.366,8	0	603.734,8	2.181.614,0	0	12.095.982,2	0,0	
	0,0	0,0	4	0,0	0,0	4	0,0	0,0	
	0,0	0,0	99	0,0	0,0	99	0,0	0,0	
ADMINISTRAÇÃO INDIRETA									
INSTITUTO PREV SERV PÚBL SÃO JOÃO MERITI	0,0	0,0	0	0,0	0,0	0	0,0	0,0	
	2.829.638,3	0,0	19	299.074,7	0,0	19	0,0	0,0	
TOTAL	49.496.036,0	79.742.402,4	47.509.362,7	61.905.724,6	168.922.355,6	0,0	168.922.355,6	0,0	

Alexandra Cardoso Rangel
Superintendente de Auditoria Geral
Mat. 90020
CRC/RJ 077182-0

Maile Salessi Loyes Bezerra
Secretário de Controle Interno
Mat.: 87.792

Vando de A. Santos
Sant'os
Prefeito

Cristiane da Silva Oliveira
Coordenadora de Gestão Contábil
CRC-RJ 109849/P

Sergio Lopes J. Filho
Secretário Municipal de Fazenda
Mat. 87728

DESTINAÇÃO DE RECURSOS	RESTOS A PAGAR					
	Liquidados Não Pagos		Empenhados e Não Liquidados		Disponibilidade de caixa (Antes da Inscrição em Restos a Pagar Não Processados)	Empenhos não Liquidados Cancelados (Não Insritos por Insuf. Financ.)
	Exercícios Anteriores	Do Exercício	Exercícios Anteriores	Do Exercício		
00 - ORDINÁRIOS	26.736.931,4	49.382.628,2	9.700.701,2	5.423.427,8	51.321.515,3	0,0
01 - Contribuição de Intervenção do Domínio Econômico - C	0,0	0,0	0,0	0,0	0,0	0,0
02 - Contribuição para o Custeio dos Serviços de Iluminação	0,0	0,0	0,0	0,0	0,0	0,0
03 - Royalties - Lei 9478/97	0,0	0,0	0,0	0,0	0,0	0,0
04 - Royalties 5% - Lei 7990/89	0,0	0,0	0,0	0,0	0,0	0,0
05 - SALÁRIO EDUCAÇÃO	2.724.600,9	1.377.382,1	1.655.726,5	3.683.155,3	1.487.431,9	0,0
08 - Operações de Crédito Internas para Programas de EdL	144.700,9	172.784,9	7.340.026,9	7.528.562,0	21.148.776,5	0,0
09 - Operações de Crédito Internas para Programas de Saúde	0,0	0,0	0,0	0,0	0,0	0,0
10 - DIRETAM. ARRECADADO	0,0	0,0	0,0	0,0	0,0	0,0
11 - Operações de Crédito Internas (outros Programas)	0,0	0,0	0,0	0,0	0,0	0,0
12 - Convênios	78.200,7	10.709.589,2	3.119.754,2	1.525.536,9	26.192.922,4	0,0
13 - Convênios Saúde	0,0	0,0	0,0	159.330,0	116.611,9	0,0
14 - Convênios Educação	13.154,9	0,0	1.578.664,6	0,0	0,0	0,0
15 - Transferências do FUNDEB	5.557.441,3	9.534.971,3	3.424.777,6	149.498,3	28.941.151,1	0,0
16 - SUS	11.147.299,0	8.407.872,8	1.390.636,7	7.118.505,5	35.945.544,5	0,0
17 - FNAS	0,0	0,0	0,0	0,0	0,0	0,0
18 - Transferência de Recursos do FNDE (Que não salário)	227.778,4	157.173,8	0,1	317.708,6	3.768.401,9	0,0
19 - REGIME PRÓPRIO(RPPS)	2.829.638,3	0,0	299.074,8	0,0	0,0	0,0
20 - Transferências do Sistema Único de Saúde (SUS)	0,0	0,0	0,0	0,0	0,0	0,0
21 - CONSORCIO SAÚDE	0,0	0,0	0,0	0,0	0,0	0,0
22 - Outras Transferências Vinculadas a Programas de Saú	0,0	0,0	0,0	0,0	0,0	0,0
28 - Alienação de Bens destinados a Programas de Educaç	0,0	0,0	0,0	0,0	0,0	0,0
29 - Alienação de Bens destinados a Programas de Saúde	0,0	0,0	0,0	0,0	0,0	0,0
30 - Alienação de Bens destinados a outros Programas	0,0	0,0	0,0	0,0	0,0	0,0
31 - Operações de Crédito Externas	0,0	0,0	0,0	0,0	0,0	0,0
97 - CONSERV. AMBIENTAL	0,0	0,0	0,0	0,0	0,0	0,0
98 - Diversas - recursos vinculados	0,0	0,0	0,0	0,0	0,0	0,0
99 - Diversas - recursos não vinculados	36.290,1	0,0	0,0	0,0	0,0	0,0
TOTAL	49.496.036,0	79.742.402,4	47.509.362,7	61.905.724,6	168.922.355,6	0,0

Fonte :
Nota :

Alexandra Cardoso Rangel
Superintendente de Auditoria Geral
Mat. 90020
CRC/RJ 077182-0

Hailê Salete Loyds Bezerra
Secretário de Controle Interno
Mat.: 87.792

Vandoo Filho
Secretário Municipal
FISCAL

Cristiane da Silva Oliveira
Coordenadora de Gestão Contábil
CRC-RJ 109849/P

Sergio Lopes J. Filho
Secretário Municipal de Fazenda
Mat. 87728

MUNICÍPIO DE SAO JOAO DE MERITI - PODER EXECUTIVO
RELATÓRIO DE GESTÃO FISCAL
DEMONSTRATIVO DOS LIMITES
ORÇAMENTOS FISCAL E DA SEGURIDADE SOCIAL
PERÍODO DE REFERÊNCIA : 3º Quadrimestre / 2011

LRF, art 48 - Anexo VII

R\$ 1,00

DESPESA COM PESSOAL		VALOR	% SOBRE A RCL
Total da Despesa com Pessoal - TDP		191.163.608,4	53,16 %
Limite Legal (Inciso III, art. 20 da LRF)		194.195.909,3	54,00 %
Limite Prudencial (§ único, art. 22 da LRF)		184.486.113,8	51,30 %
DÍVIDA		VALOR	% SOBRE A RCL
Dívida Consolidada Líquida		-81.022.146,3	-22,53 %
Limite Definido por Resolução do Senado Federal		431.546.465,1	120,00 %
GARANTIA DE VALORES		VALOR	% SOBRE A RCL
Total das Garantias		0,0	0,00 %
Limite Definido por Resolução do Senado Federal		79.116.851,9	22,00 %
OPERAÇÕES DE CRÉDITO		VALOR	% SOBRE A RCL
Operações de Crédito Internas e Externas		0,0	0,00 %
Operações de Crédito por Antecipação da Receita		0,0	0,00 %
Limite Definido por Resolução do Senado Federal para Operações de Crédito Internas e Externas		57.539.528,7	16,00 %
Limite Definido por Resolução do Senado Federal para Operações de Crédito por Antec. da Receita		25.173.543,8	7,00 %
RESTOS A PAGAR		Inscrição em Restos a Pagar NÃO PROCESSADOS	Suficiência/Insuficiência antes da Inscrição em Restos a Pagar Não Proces.
Valor apurado nos demonstrativos respectivos		61.905.724,6	168.922.355,6

Fonte :

Nota :

Alexandra
Alexandra Cardoso Rangel
Superintendente de Auditoria Geral
Mat. 90020
CRC/RJ 077182-0

Haile
Haile Salles Lopes Bezerra
Secretário de Controle Interno
Mat.: 87.792

Samir
Samir M. dos Santos
PREFEITO

Cristiane da Silva Oliveira
Cristiane da Silva Oliveira
Coordenadora de Gestão Contábil
CRC-RJ 109849/P

Sergio Lopes J. Filho
Sergio Lopes J. Filho
Secretário Municipal de Fazenda
Mat. 87728

MUNICÍPIO DE SÃO JOÃO DE MERITI
RELATÓRIO RESUMIDO DA EXECUÇÃO ORÇAMENTÁRIA
DEMONSTRATIVO DAS RECEITAS E DESPESAS COM MANUTENÇÃO E DESENVOLVIMENTO DO ENSINO

ORÇAMENTOS FISCAL E DA SEGURIDADE SOCIAL
PERÍODO DE REFERÊNCIA : 6º Bimestre / 2011

LEI 9.394/96, art 72 - Anexo X

R\$1,00

RECEITA RESULTANTE DE IMPOSTOS (caput do art. 212 da Constituição)	PREVISÃO INICIAL	PREVISÃO ATUALIZADA (a)	RECEITAS REALIZADAS		
			No Bimestre (b)	Até 6º Bim/2011	% (b/a)
1-RECEITAS DE IMPOSTOS					
1.1-Receita Resultante do Imposto sobre a Propriedade Predial e Territorial Urbana - IPTU	64.741.000,0	64.741.000,0	7.931.952,0	62.848.037,0	12,25
Imposto sobre a Propriedade Predial e Territorial Urbana - IPTU	31.315.000,0	31.315.000,0	3.417.461,5	32.022.821,7	10,91
Multas, Juros de Mora e Outros Encargos do IPTU	19.300.000,0	19.300.000,0	1.458.091,1	18.122.418,8	7,55
Dívida Ativa do IPTU	330.000,0	330.000,0	0,0	22.715,7	0,00
Multas, Juros de Mora, Atualização Monetária e Outros Encargos da Dívida Ativa do IPTU	11.400.000,0	11.400.000,0	1.959.370,4	13.877.687,2	17,19
(-) Deduções da Receita do IPTU	285.000,0	285.000,0	0,0	0,0	0,00
1.2-Receita Resultante do Imposto sobre Transmissão Inter Vivos - ITBI					
Imposto sobre Transmissão Inter Vivos - ITBI	1.110.000,0	1.110.000,0	317.026,4	1.825.012,8	28,56
Multas, Juros de Mora e Outros Encargos do ITBI	1.000.000,0	1.000.000,0	317.026,4	1.825.012,8	31,70
Dívida Ativa do ITBI	0,0	0,0	0,0	0,0	0,00
Multas, Juros de Mora, Atualização Monetária e Outros Encargos da Dívida Ativa do ITBI	110.000,0	110.000,0	0,0	0,0	0,00
(-) Deduções da Receita do ITBI	0,0	0,0	0,0	0,0	0,00
1.3-Receita Resultante do Imposto sobre Serviços de Qualquer Natureza - ISS					
Imposto sobre Serviços de Qualquer Natureza - ISS	26.426.000,0	26.426.000,0	2.476.624,1	23.252.405,8	9,37
Multas, Juros de Mora e Outros Encargos do ISS	24.820.000,0	24.820.000,0	2.356.170,7	22.812.635,3	9,49
Dívida Ativa do ISS	236.000,0	236.000,0	0,0	0,0	0,00
Multas, Juros de Mora, Atualização Monetária e Outros Encargos da Dívida Ativa do ISS	1.140.000,0	1.140.000,0	120.453,4	439.770,5	10,57
(-) Deduções da Receita do ISS	230.000,0	230.000,0	0,0	0,0	0,00
1.4-Receita Resultante do Imposto sobre Imposto de Renda Retido na Fonte - IRRF					
Imposto de Renda Retido na Fonte - IRRF	5.890.000,0	5.890.000,0	1.720.840,0	5.747.796,7	29,22
Multas, Juros de Mora e Outros Encargos do IRRF	5.890.000,0	5.890.000,0	1.720.840,0	5.747.796,7	29,22
Dívida Ativa do IRRF	0,0	0,0	0,0	0,0	0,00
Multas, Juros de Mora, Atualização Monetária e Outros Encargos da Dívida Ativa do IRRF	0,0	0,0	0,0	0,0	0,00
(-) Deduções da Receita do IRRF	0,0	0,0	0,0	0,0	0,00
1.5-Receita Resultante do Imposto Territorial Rural - ITR (CF, art 153, §4º, III)					
ITR	0,0	0,0	0,0	0,0	0,00
Multas, Juros de Mora e Outros Encargos do ITR	0,0	0,0	0,0	0,0	0,00
Dívida Ativa do ITR	0,0	0,0	0,0	0,0	0,00
Multas, Juros de Mora, Atualização Monetária e Outros Encargos da Dívida Ativa do ITR	0,0	0,0	0,0	0,0	0,00
(-) Deduções da Receita do ITR	0,0	0,0	0,0	0,0	0,00
2-RECEITAS DE TRANSFERÊNCIAS CONSTITUCIONAIS E LEGAIS					
2.1-Cota-Parte FPM	111.180.000,0	111.180.000,0	25.450.313,5	112.255.698,1	22,89
2.1.1-Parcela referente à CF art. 159, I, alínea b	41.930.000,0	41.930.000,0	9.228.591,7	42.133.309,1	22,01
2.1.2-Parcela referente à CF art. 159, I, alínea d	41.930.000,0	41.930.000,0	9.228.591,7	42.133.309,1	22,01
2.2-Cota-Parte ICMS	0,0	0,0	0,0	0,0	0,00
2.3-ICMS-Desoneração - L.C. nº87/1996	56.000.000,0	56.000.000,0	15.302.532,0	56.058.912,4	27,33
2.4-Cota-Parte IPI-Exportação	250.000,0	250.000,0	41.696,7	250.323,2	16,68
2.5-Cota-Parte ITR	1.000.000,0	1.000.000,0	38.740,8	1.688.403,7	3,87
2.6-Cota-Parte IPVA	0,0	0,0	0,0	0,0	0,00
2.7-Cota-Parte IOF-Ouro	12.000.000,0	12.000.000,0	838.752,3	12.124.749,7	6,99
3-TOTAL DA RECEITA BRUTA DE IMPOSTOS (1 + 2)	175.921.000,0	175.921.000,0	33.382.265,5	175.103.735,1	18,98

Alexandra Cardoso Rangel
Superintendente de Auditoria Geral
Mat. 90020
CRC/RJ 077182-9

Maile Salesse Lopes Bozerra
Secretário de Controle Interno
Mat.: 87.792

Vandoo de A.
Sant'Ana
Prefeito

Cristiane da Silva Oliveira
Coordenadora de Gestão Contábil
CRC-RJ 109849/P

Sergio Lopes J. Filho
Secretário Municipal de Fazenda
Mat. 87728

MUNICÍPIO DE SÃO JOÃO DE MERITI
RELATÓRIO RESUMIDO DA EXECUÇÃO ORÇAMENTÁRIA
DEMONSTRATIVO DAS RECEITAS E DESPESAS COM MANUTENÇÃO E DESENVOLVIMENTO DO ENSINO
DEMONSTRATIVO DAS RECEITAS E DESPESAS COM MANUTENÇÃO E DESENVOLVIMENTO DO ENSINO
ORÇAMENTOS FISCAL E DA SEGURIDADE SOCIAL
PERÍODO DE REFERÊNCIA : 6º Bimestre / 2011

LEI 9.394/96, art 72 - Anexo X

R\$1,00

RECEITAS ADICIONAIS PARA FINANCIAMENTO DO ENSINO	PREVISÃO INICIAL	PREVISÃO ATUALIZADA (a)	RECEITAS REALIZADAS		
			No Bimestre (b)	<Período Atual>	% (b/a)
4-RECEITA DA APLIC. FINANC. DE OUTROS RECURSOS DE IMPOSTOS VINC. AO ENSINO	490.000,0	490.000,0	183.431,9	1.275.831,6	37,44
5-TRANSFERÊNCIAS DE CONVÊNIOS DESTINADAS A PROGRAMAS DE EDUCAÇÃO	12.866.000,0	12.866.000,0	1.594.707,3	10.600.811,4	12,39
5.1-Transferências do Salário-Educação	6.626.000,0	6.626.000,0	1.349.607,2	8.441.708,4	20,37
5.2-Outras Transferências do FNDE	6.240.000,0	6.240.000,0	245.100,1	2.159.103,0	3,93
5.3-Aplicação Financeira dos Recursos do FNDE	0,0	0,0	0,0	0,0	0,00
6-RECEITA DE TRANSFERÊNCIAS DE CONVÊNIOS	0,0	0,0	0,0	0,0	0,00
6.1-Transferências de Convênios	0,0	0,0	0,0	0,0	0,00
6.2-Aplicação Financeira de Recursos de Convênios	0,0	0,0	0,0	0,0	0,00
7-RECEITA DE OPERAÇÕES DE CRÉDITO	2.000,0	2.000,0	0,0	0,0	0,00
8-OUTRAS RECEITAS PARA FINANCIAMENTO DO ENSINO	0,0	0,0	0,0	0,0	0,00
9-TOTAL RECEITAS ADICIONAIS PARA FINANCIAMENTO DO ENSINO (4 + 5 + 6 + 7 + 8)	13.358.000,0	13.358.000,0	1.778.139,2	11.876.643,0	13,31

FUNDEB

RECEITAS DO FUNDEB	PREVISÃO INICIAL	PREVISÃO ATUALIZADA (a)	RECEITAS REALIZADAS		
			No Bimestre (b)	Até 6º Bim/2011	% (b/a)
10-RECEITAS DESTINADAS AO FUNDEB	22.236.000,0	20.966.000,0	4.849.153,1	22.206.369,9	23,13
10.1-Cota-Parte FPM Destinada ao FUNDEB - (20% de 2.1.1)	8.386.000,0	8.386.000,0	1.487.558,6	8.068.501,6	17,74
10.2-Cota-Parte ICMS Destinada ao FUNDEB - (20% de 2.2)	11.200.000,0	11.200.000,0	3.060.506,4	11.183.225,6	27,33
10.3-ICMS-Desoneração Destinada ao FUNDEB - (20% de 2.3)	50.000,0	50.000,0	8.339,3	50.064,7	16,68
10.4-Cota-Parte IPI-Exportação Destinada ao FUNDEB - (20% de 2.4)	200.000,0	200.000,0	124.998,4	483.488,8	62,50
10.5-Cota-Parte ITR Destinada ao FUNDEB - (20% de 2.5)	0,0	0,0	0,0	0,0	0,00
10.6-Cota-Parte IPVA Destinada ao FUNDEB - (20% de 2.6)	2.400.000,0	1.130.000,0	167.750,4	2.421.089,2	14,85
11-RECEITAS RECEBIDAS DO FUNDEB	48.450.000,0	48.450.000,0	9.529.360,9	55.794.352,8	19,67
11.1-Transferências de Recursos do FUNDEB	47.950.000,0	47.950.000,0	9.347.997,9	54.036.739,8	19,50
11.2-Complementação da União ao FUNDEB	0,0	0,0	0,0	0,0	0,00
11.3-Receita de Aplicação Financeira dos Recursos FUNDEB	500.000,0	500.000,0	181.363,0	1.757.613,0	36,27
12-RESULTADO LÍQUIDO DAS TRANSFERÊNCIAS DO FUNDEB (11.1 - 10)	25.714.000,0	26.984.000,0	4.498.844,8	31.830.369,9	16,67

[SE RESULTADO LÍQUIDO DA TRANSFERÊNCIA (11 > 0)] = ACRÉSCIMO RESULTANTE DAS TRANSFERÊNCIAS DO FUNDEB
[SE RESULTADO LÍQUIDO DA TRANSFERÊNCIA (11 > 0)] = DECRÉSCIMO RESULTANTE DAS TRANSFERÊNCIAS DO FUNDEB

DESPESAS DO FUNDEB	DOTAÇÃO INICIAL	DOTAÇÃO ATUALIZADA (d)	DESPESAS EXECUTADAS			
			DESPESAS LIQUIDADAS (e)		Inscr. RP Não Proc. (f)	% (g)/((e+f)/d)x100
			No Bimestre	Até o Bimestre		
13-PAGAMENTO DOS PROFISSIONAIS DO MAGISTÉRIO	32.450.000,0	47.485.380,0	8.986.061,5	46.128.968,5	1.356.411,2	100,00
13.1-Com Educação Infantil	3.450.000,0	7.861.000,0	1.647.852,1	7.690.341,3	170.658,6	100,00
13.2-Com Ensino Fundamental	29.000.000,0	39.624.380,0	7.338.209,4	38.438.627,2	1.185.752,6	100,00
14-OUTRAS DESPESAS	16.000.000,0	15.464.560,0	3.453.360,9	11.140.884,3	4.153.879,1	98,90
14.1-Com Educação Infantil	6.038.000,0	2.689.160,0	717.562,3	1.449.802,9	1.148.688,8	96,63
14.2-Com Ensino Fundamental	9.962.000,0	12.775.400,0	2.735.798,6	9.691.081,4	3.005.190,3	99,38
15-TOTAL DAS DESPESAS DO FUNDEB (13+14)	48.450.000,0	62.949.940,0	12.439.422,4	57.269.852,8	5.510.290,3	99,73

DEDUÇÕES PARA FINS DE LIMITE DO FUNDEB PARA PAGAMENTO DOS PROFISSIONAIS DE ENSINO

16-RESTOS A PAGAR INSCRITOS NO EXERCÍCIO SEM DISPONIBILIDADE FINANCEIRA DE RECURSOS DO FUNDEB	0,00
17-DESPESAS CUSTEADAS COM O SUPERÁVIT FINANCEIRO, DO EXERCÍCIO ANTERIOR, DO FUNDEB	0,00
18-TOTAL DE DEDUÇÕES CONSIDERADAS PARA FINS DE LIMITE DO FUNDEB(16+17)	0,00
19-MÍNIMO DE 60% DO FUNDEB NA REMUNERAÇÃO DO MAGISTÉRIO COM EDUCAÇÃO INFANTIL E ENSINO FUNDAMENTAL (13-18)/(11) x 100%	82,68

CONTROLE DA UTILIZAÇÃO DE RECURSOS NO EXERCÍCIO SUBSEQUENTE

20-RECURSOS RECEBIDOS DO FUNDEB EM 2011 QUE NÃO FORAM UTILIZADOS	0,00
21-DESPESAS CUSTEADAS COM O SALDO DO ITEM 20 ATÉ O PRIMEIRO TRIMESTRE DE 2011	0,00

Alexandra Cardoso Rangel
Superintendente de Auditoria Geral
Mat. 96020
CRC-RJ 077182-0

Maíle Salete Lopes Bezerra
Secretária de Controle Interno
Mat.: 87.792

Wanderson Santos
Secretário

Cristiane da Silva Oliveira
Coordenadora de Gestão Contábil
CRC-RJ 103849/P

Sergio Lopes J. Filho
Secretário Municipal de Fazenda
Mat. 87728

MUNICÍPIO DE SÃO JOÃO DE MERITI
RELATÓRIO RESUMIDO DA EXECUÇÃO ORÇAMENTÁRIA
DEMONSTRATIVO DAS RECEITAS E DESPESAS COM MANUTENÇÃO E DESENVOLVIMENTO DO ENSINO

ORÇAMENTOS FISCAL E DA SEGURIDADE SOCIAL
PERÍODO DE REFERÊNCIA : 6º Bimestre / 2011

LEI 9.394/96, art 72 - Anexo X

R\$1,00

MANUTENÇÃO E DESENVOLVIMENTO DO ENSINO - DESPESAS NÃO CUSTEADAS COM A RECEITA RESULTANTE DE IMPOSTOS E RECURSOS DO FUNDEB						
RECEITAS COM AÇÕES TÍPICAS DE MANUTENÇÃO E DESENVOLVIMENTO DO ENSINO	PREVISÃO INICIAL	PREVISÃO ATUALIZADA (a)	RECEITAS REALIZADAS			% (b/a)
			No Bimestre (b)	Até 6º Bim/2011 (c)		
22-IMPOSTOS E TRANSFERÊNCIAS DESTINADAS A MDE (25% DE 3)	43.980.250,0	43.980.250,0	8.345.566,4	43.775.933,8		99,54
DESPESAS COM AÇÕES TÍPICAS DE MANUTENÇÃO E DESENVOLVIMENTO DO ENSINO	DOTAÇÃO INICIAL	DOTAÇÃO ATUALIZADA (d)	LIQUIDADAS		DESPESAS EXECUTADAS	
			No Bimestre	Até o Bimestre (e)	Inscr. RP Não Proc. (f)	% (g)=((e+f)/d)x100
23-EDUCAÇÃO INFANTIL	18.278.000,0	16.848.070,0	2.505.575,4	10.331.254,4	6.143.125,5	97,78
23.1-Despesas Custeadas com Recursos do FUNDEB	9.488.000,0	10.550.160,0	2.365.414,4	9.140.144,2	1.319.347,4	99,14
23.2-Despesas Custeadas com Outros Recursos de Impostos	8.790.000,0	6.297.910,0	140.161,0	1.191.110,2	4.823.778,1	95,51
24-ENSINO FUNDAMENTAL	49.309.460,0	66.546.330,0	12.556.064,1	58.458.837,6	7.431.496,7	99,01
24.1-Despesas Custeadas com Recursos do FUNDEB	38.962.000,0	52.399.780,0	10.074.008,0	48.129.708,6	4.190.942,9	99,85
24.2-Despesas Custeadas com Outros Recursos de Impostos	10.347.460,0	14.146.550,0	2.482.056,1	10.329.129,0	3.240.553,8	95,92
25-ENSINO MÉDIO	0,0	0,0	0,0	0,0	0,0	0,00
26-ENSINO SUPERIOR	0,0	0,0	0,0	0,0	0,0	0,00
27-ENSINO PROFISSIONAL NÃO INTEGRADO AO ENSINO REGULAR	0,0	0,0	0,0	0,0	0,0	0,00
28-OUTRAS	0,0	0,0	0,0	0,0	0,0	0,00
29-TOTAL DESPESAS COM AÇÕES TÍPICAS DE MDE(23+24+25+26+27+28)	67.587.460,0	83.394.400,0	15.061.639,5	68.790.092,0	13.574.622,2	98,77
DEDUÇÕES CONSIDERADAS PARA FINS DE LIMITE CONSTITUCIONAL						VALOR
30-RESULTADO LÍQUIDO DAS TRANSFERÊNCIAS DO FUNDEB = (12)						31.830.369,90
31-DESPESAS CUSTEADAS COM A COMPLEMENTAÇÃO DO FUNDEB NO EXERCÍCIO						0,00
32-RECEITA DE APLICAÇÃO DOS RECURSOS DO FUNDEB ATÉ O BIMESTRE = (50 h)						1.757.613,00
33-DESPESAS CUSTEADAS COM O SUPERÁVIT FINANCEIRO DO FUNDEB DO EXERCÍCIO ANTERIOR						0,00
34-DESPESAS CUSTEADAS COM O SUPERÁVIT FINANCEIRO DE OUTROS RECURSOS DE IMPOSTOS DO EXERCÍCIO ANTERIOR						0,00
35-RESTOS A PAGAR INSCRITOS NO EXERCÍCIO SEM DISPONIBILIDADE FINANCEIRA DE RECURSOS DE IMPOSTOS VINCULADOS AO ENSINO						0,00
36-CANCELAMENTO, NO EXERCÍCIO, DE RESTOS A PAGAR INSCRITOS COM DISPONIBILIDADE FINANCEIRA DE RECURSOS DE IMPOSTOS VINCULADOS AO ENSINO = (46g)						0,00
37-TOTAL DAS DEDUÇÕES CONSIDERADAS PARA FINS DE LIMITES CONSTITUCIONAIS (30+31+32+33+34+35+36)						33.587.982,90
38-TOTAL DAS DESPESAS PARA FINS DE LIMITE (23+24-37)						48.776.731,30
39-MÍNIMO DE 25% DAS RECEITAS RESULTANTES DE IMPOSTOS NA MANUTENÇÃO E DESENVOLVIMENTO DO ENSINO ((38)/(3))x100%						27,86
OUTRAS DESPESAS CUSTEADAS COM RECEITAS ADICIONAIS PARA FINANCIAMENTO DO ENSINO	DOTAÇÃO INICIAL	DOTAÇÃO ATUALIZADA (d)	DESPESAS LIQUIDADAS		DESPESAS EXECUTADAS	
			No Bimestre	Até o Bimestre (e)	Inscr. em RP Não Proc. (f)	% (g)=((e+f)/d)x100
40-DESPESAS CUSTEADAS C/APLIC. FIN. EM OUTROS RECURSOS DE IMPOSTO	0,0	0,0	0,0	0,0	0,0	0,00
41-DESPESAS CUSTEADAS COM A CONTRIBUIÇÃO DO SALÁRIO-EDUCAÇÃO	7.116.000,0	13.391.060,0	641.778,5	987.192,5	7.528.562,0	63,59
42-DESPESAS CUSTEADAS COM OPERAÇÃO DE CRÉDITO	2.000,0	2.000,0	0,0	0,0	0,0	0,00
43-DESPESAS CUSTEADAS COM OUTRAS RECEITAS PARA FINANCIAMENTO D	6.240.000,0	6.240.000,0	492.271,2	738.874,1	2.349.863,2	49,50
44-TOTAL OUTRAS DESPESAS CUSTEADAS C/RECEITAS ADIC. P/FINANC.DO EN	13.358.000,0	19.633.060,0	1.134.049,7	1.726.066,6	9.878.425,2	59,11
45-TOTAL DAS DESPESAS COM MDE (29+44)	80.945.460,0	103.027.460,0	16.195.689,2	70.516.158,6	23.453.047,4	91,21
OUTRAS INFORMAÇÕES PARA CONTROLE						
RESTOS A PAGAR INSCRITOS COM DISPONIBILIDADE FINANCEIRA DE RECURSOS DE IMPOSTOS VINCULADOS AO ENSINO	SALDO ATÉ O BIMESTRE		Cancelado em 2011 (g)			
46-RESTOS A PAGAR DE DESPESAS COM MANUTENÇÃO E DESENVOLVIMENTO DO ENSINO	0,00		0,00			
FLUXO FINANCEIRO DOS RECURSOS DO FUNDEB						VALOR
47-SALDO FINANCEIRO DO FUNDEB EM 31 DE DEZEMBRO DE <EXERCÍCIO ANTERIOR>						0,00
48-(+) INGRESSO DE RECURSOS DO FUNDEB ATÉ O BIMESTRE						54.036.739,80
49-(-) PAGAMENTOS EFETUADOS ATÉ O BIMESTRE						0,00
50-(+) RECEITA DE APLICAÇÃO FINANCEIRA DOS RECURSOS DO FUNDEB ATÉ O BIMESTRE						1.757.613,00
51-(=) SALDO FINANCEIRO DO FUNDEB NO EXERCÍCIO ATUAL						55.794.352,80

FONTE:

* Caput do artigo 212 da CF/1988

* Os valores referentes à parcela dos restos a Pagar inscritos sem disponibilidade financeira vinculada à educação deverão ser informados somente no RREO do último bimestre do exercício.

* Limites mínimos anuais a serem cumpridos no encerramento do exercício, no âmbito de atuação prioritária, conforme Lei 9.394/96, art. 11, V.

AJUSTE DAS DESPESAS COM MANUTENÇÃO E DESENVOLVIMENTO DO ENSINO

VINCULADAS ÀS RECEITAS RESULTANTES DE IMPOSTOS	19.584.571,10
Despesas com Ensino Fundamental (24.2)	13.569.682,80
Despesas com Educação Infantil em Creches e Pré-Escolas (23.2)	6.014.888,30
Outras Despesas com Ensino	0,00
PARCELA DAS TRANSFERÊNCIAS DESTINADA À FORMAÇÃO DO FUNDEB (10)	22.206.369,90
INATIVOS PAGOS COM RECURSOS DO TESOURO (40)	4.507.601,10
Despesas com Ensino Fundamental	4.500.683,90
Despesas com Educação Infantil em Creches e Pré-Escolas	6.917,20
TOTAL DA DESPESA COM MANUTENÇÃO E DESENVOLVIMENTO DO ENSINO - (24.2 + 23.2 + 10 + 40)	46.298.542,10

AJUSTE DA TABELA DE CUMPRIMENTO DOS LIMITES CONSTITUCIONAIS

Mínimo de <25%> das receitas resultantes de impostos na manutenção e desenvolvimento do ensino - Caput do artigo 212 da CF/88	26,44
Mínimo de <60%> do FUNDEB na remuneração do magistério do Ensino Fundamental - caput § 5º do artigo 60 do ADCT	85,37

AGZ
Alexandra Cardoso Rangel
Superintendente de Auditoria Geral
Fº An. 90020
CRC/RJ 077182-0

Hailê Saissie Lopes Bezerra
Secretário de Controle Interno
Mat.: 87.792

Cristiane da Silva Oliveira
Coordenadora de Gestão Contábil
CRC-RJ 109849/P

Sergio Lopes J. Filho
Secretário Municipal de Fazenda
Mat. 87728

Sandro M. dos Santos

MUNICÍPIO DE SAO JOAO DE MERITI
RELATÓRIO RESUMIDO DA EXECUÇÃO ORÇAMENTÁRIA
DEMONSTRATIVO DAS RECEITAS DE OPERAÇÕES DE CRÉDITO E DESPESAS DE CAPITAL

ORÇAMENTOS FISCAL E DA SEGURIDADE SOCIAL
PERÍODO DE REFERÊNCIA : Janeiro a Dezembro de 2011

LRF, art 53, § 1º, inciso I - Anexo XI

R\$1,00

RECEITAS	PREVISÃO ATUALIZADA (a)	RECEITAS REALIZADAS		SALDO NÃO REALIZADO (c) = (a-b)
		Até Dez/2011 (b)		
RECEITAS DE OPERAÇÕES DE CREDITO (I)	9.000,0	0,0		9.000,0

DESPESAS	DOTAÇÃO ATUALIZADA (d)	DESPESAS EXECUTADAS Até Dez/2011		SALDO EXECUTAR (g) = (d-(e+f))
		LIQUIDADAS (e)	INSCRITAS EM R.P. NÃO PROCESSADOS (f)	
DESPESAS DE CAPITAL	65.417.883,4	33.253.747,3	18.983.472,1	13.180.664,0
(-)Incentivos Fiscais a Contribuinte	0,0	0,0	0,0	0,0
(-)Incentivos Fiscais a Contribuinte por Instituições Financeira	0,0	0,0	0,0	0,0
DESPESA DE CAPITAL LÍQUIDA (II)	65.417.883,4	33.253.747,3	18.983.472,1	13.180.664,0
RESULTADO PARA APURAÇÃO DA REGRA DE OURO (I - II)	-65.408.883,4	-52.237.219,4		-13.171.664,0

Fonte :

Alexandra Cardoso Rangel
Superintendente de Auditoria Geral
Mat. 90020
CRC/RJ 077182-0

Maitê Salessie Lopes Bezerra
Secretário de Controle Interno
Mat.: 87.792

Samirio Santos
FRENTE

Cristiane da Silva Oliveira
Coordenadora de Gestão Contábil
CRC-RJ 103849/P

Sergio Lopes J. Filho
Secretário Municipal de Fazenda
Mat. 87728

MUNICÍPIO DE SAO JOAO DE MERITI
RELATÓRIO RESUMIDO DA EXECUÇÃO ORÇAMENTÁRIA
DEMONSTRATIVO DA PROJEÇÃO ATUARIAL DO REGIME PRÓPRIO DE PREVIDÊNCIA SOCIAL DOS SERVIDORES PÚBLICOS

ORÇAMENTOS FISCAL E DA SEGURIDADE SOCIAL
PERÍODO DE REFERÊNCIA : 2011

LRF, art 53, § 1º, inciso II - Anexo XIII

R\$ 1,00

EXERCÍCIO	RECEITAS PREVIDENCIÁRIAS	DESPESAS PREVIDENCIÁRIAS	RESULTADO PREVIDENCIÁRIO	SALDO FINANCEIRO DO EXERCÍCIO
	Valor (a)	Valor (b)	Valor c = (a-b)	Valor (d)
2010	0,0	0,0	0,0	0,0
2011	12.679.676,7	26.873.514,6	-14.193.838,0	-14.193.838,0
2012	12.193.616,2	38.391.381,8	-26.197.765,6	-40.391.603,6
2013	11.526.135,3	39.868.518,8	-28.342.383,5	-68.733.987,0
2014	10.888.014,6	41.162.700,1	-30.274.685,5	-99.008.672,6
2015	10.128.625,1	42.766.458,7	-32.637.833,5	-131.646.506,1
2016	9.423.580,9	44.232.564,7	-34.808.983,8	-166.455.489,9
2017	8.782.941,8	45.444.453,5	-36.661.511,7	-203.117.001,6
2018	8.008.302,0	46.940.916,7	-38.932.614,7	-242.049.616,3
2019	7.343.125,4	48.109.235,7	-40.766.110,3	-282.815.726,7
2020	6.727.251,1	49.167.461,1	-42.440.210,1	-325.255.936,7
2021	6.176.555,5	50.001.261,3	-43.824.705,9	-369.080.642,6
2022	5.703.227,4	50.578.888,1	-44.875.660,7	-413.956.303,3
2023	5.144.735,3	51.177.144,6	-46.032.409,3	-459.988.712,7
2024	4.615.124,1	51.711.224,7	-47.096.100,7	-507.084.813,3
2025	4.077.084,9	52.160.869,5	-48.083.784,6	-555.168.597,9
2026	3.681.708,4	52.147.461,0	-48.465.752,6	-603.634.350,5
2027	3.237.904,5	52.165.710,8	-48.927.806,2	-652.562.156,7
2028	2.828.901,4	52.007.162,4	-49.178.261,1	-701.740.417,8
2029	2.496.038,9	51.584.298,8	-49.088.259,9	-750.828.677,7
2030	2.160.564,4	51.099.705,4	-48.939.140,9	-799.767.818,7
2031	1.981.538,6	50.157.919,7	-48.176.381,0	-847.944.199,7
2032	1.788.238,9	49.180.963,6	-47.392.724,7	-895.336.924,4
2033	1.563.394,7	48.217.627,3	-46.654.232,5	-941.991.156,9
2034	1.391.123,1	47.056.291,9	-45.665.168,7	-987.656.325,7
2035	1.189.133,1	45.887.592,7	-44.698.459,6	-1.032.354.785,3
2036	968.573,2	44.699.179,5	-43.730.606,3	-1.076.085.391,6
2037	788.536,7	43.367.589,7	-42.579.053,0	-1.118.664.444,6
2038	617.256,4	41.972.318,3	-41.355.061,8	-1.160.019.506,4
2039	529.982,9	40.339.323,1	-39.809.340,2	-1.199.828.846,7
2040	460.521,8	38.631.285,3	-38.170.763,5	-1.237.999.610,2
2041	418.570,6	36.831.890,6	-36.413.320,0	-1.274.412.930,2
2042	362.451,0	35.051.253,8	-34.688.802,7	-1.309.101.732,9
2043	310.811,5	33.259.203,7	-32.948.392,2	-1.342.050.125,1
2044	287.903,1	31.408.690,0	-31.120.786,9	-1.373.170.912,0
2045	258.969,5	29.591.478,2	-29.332.508,7	-1.402.503.420,7
2046	234.195,4	27.791.372,4	-27.557.177,0	-1.430.060.597,8
2047	217.443,0	26.007.852,6	-25.790.409,6	-1.455.851.007,4
2048	201.412,8	24.271.423,5	-24.070.010,8	-1.479.921.018,2
2049	186.142,5	22.588.788,4	-22.402.646,0	-1.502.323.664,1
2050	171.652,7	20.965.707,4	-20.794.054,6	-1.523.117.718,8
2051	157.935,4	19.406.340,5	-19.248.405,1	-1.542.366.123,9
2052	144.962,9	17.913.693,1	-17.768.730,3	-1.560.134.854,1
2053	132.685,9	16.489.474,2	-16.356.788,2	-1.576.491.642,4
2054	121.020,9	15.133.878,9	-15.012.857,9	-1.591.504.500,3
2055	109.852,6	13.846.279,7	-13.736.427,1	-1.605.240.927,4
2056	99.035,8	12.625.824,3	-12.526.788,5	-1.617.767.716,0
2057	88.426,3	11.470.875,0	-11.382.448,7	-1.629.150.164,7
2058	77.811,8	10.378.456,0	-10.300.502,0	-1.639.450.666,7
2059	67.197,3	9.348.887,0	-9.281.027,0	-1.648.731.693,7
2060	56.582,8	8.390.356,7	-8.331.355,0	-1.657.063.048,7
2061	45.968,3	7.511.540,5	-7.459.284,5	-1.664.522.333,2
2062	35.353,8	6.703.201,5	-6.656.336,6	-1.671.178.669,8
2063	24.739,3	5.955.469,0	-5.913.483,3	-1.677.092.153,0

Cristiane da Silva Oliveira
Coordenadora de Registro Contábil
CRC 50.109.49/P

Stefanis Invernado
Superintendente de Auditoria Geral
Mat. 90020
CRC/RJ 077382-0

Maile Salessie Lopes Bezerra
Secretário de Controle Interno
Mat.: 87.792

Data de Emissão: 26/01/2012 18:13h
Francisco

Suzana Coutinho do Rêgo
Secretário Municipal de Fazenda
Mat. 87728

MUNICÍPIO DE SÃO JOÃO DE MERITI
RELATÓRIO RESUMIDO DA EXECUÇÃO ORÇAMENTÁRIA
DEMONSTRATIVO DA PROJEÇÃO ATUARIAL DO REGIME PRÓPRIO DE PREVIDÊNCIA SOCIAL DOS SERVIDORES PÚBLICOS

ORÇAMENTOS FISCAL E DA SEGURIDADE SOCIAL
PERÍODO DE REFERÊNCIA : 2011

LRF, art 53, § 1º, inciso II - Anexo XIII

R\$ 1,00

EXERCÍCIO	RECEITAS PREVIDENCIÁRIAS	DESPESAS PREVIDENCIÁRIAS	RESULTADO PREVIDENCIÁRIO	SALDO FINANCEIRO DO EXERCÍCIO
	Valor (a)	Valor (b)	Valor c = (a-b)	Valor (d)
2064	37.529,0	5.266.459,4	-5.228.930,4	-1.682.321.083,4
2065	33.462,3	4.634.587,3	-4.601.125,0	-1.686.922.208,4
2066	29.743,0	4.057.655,1	-4.027.912,1	-1.690.950.120,4
2067	26.319,1	3.532.983,7	-3.506.664,6	-1.694.456.785,0
2068	23.126,8	3.057.547,7	-3.034.420,9	-1.697.491.205,9
2069	20.106,0	2.628.215,2	-2.608.109,3	-1.700.099.315,1
2070	17.210,3	2.241.846,4	-2.224.636,1	-1.702.323.951,2
2071	14.397,2	1.895.172,4	-1.880.775,2	-1.704.204.726,4
2072	11.630,0	1.584.990,6	-1.573.360,7	-1.705.778.087,1
2073	8.909,3	1.308.703,0	-1.299.793,7	-1.707.077.880,8
2074	6.358,9	1.065.735,7	-1.059.376,8	-1.708.137.257,7
2075	4.341,8	859.568,2	-855.226,4	-1.708.992.484,1
2076	3.202,7	693.338,6	-690.136,0	-1.709.682.620,0
2077	2.571,3	557.870,3	-555.299,1	-1.710.237.919,1
2078	2.052,9	443.650,3	-441.597,4	-1.710.679.516,6
2079	1.607,8	347.734,5	-346.126,7	-1.711.025.643,3
2080	1.232,4	268.251,5	-267.019,1	-1.711.292.662,4
2081	922,0	203.375,5	-202.453,5	-1.711.495.115,9
2082	670,9	151.283,1	-150.612,2	-1.711.645.728,1
2083	473,1	110.211,6	-109.738,4	-1.711.755.466,6
2084	321,8	78.500,9	-78.179,1	-1.711.833.645,7
2085	209,5	54.567,5	-54.358,0	-1.711.888.003,7
TOTAL	153.197.205,5	1.865.085.208,9	-1.711.888.003,3	

Fonte :

Cristiane da Silva Oliveira
Coordenadora de Gestão Contábil
CRC-RJ 109849/P

Alexandra Cardoso Rangel
Superintendente de Auditoria Geral
Mat. 90020
CRC/RJ 077182-0

Maíle Salsesio Lopes Bezerra
Secretário de Controle Interno
Mat.: 87.792

Vando de Sá
Secretário de Planejamento
Mat.: 87.792

Supl. de Secretário de Fazenda
Secretário de Fazenda
Mat.: 87.728

MUNICÍPIO DE SAO JOAO DE MERITI
RELATÓRIO RESUMIDO DA EXECUÇÃO ORÇAMENTÁRIA
DEMONSTRATIVO DA RECEITA DE ALIENAÇÃO DE ATIVOS E APLICAÇÃO DOS RECURSOS
ORÇAMENTOS FISCAL E DA SEGURIDADE SOCIAL
PERÍODO DE REFERÊNCIA : Janeiro a Dezembro de 2011

LRF, art. 53, § 1º, inciso III - Anexo XIV

R\$1,00

RECEITAS	PREVISÃO ATUALIZADA (a)	RECEITAS REALIZADAS (b)	DESPESAS EXECUTADAS ATÉ O BIM.		SALDO A EXECUTAR (g) = (d - (e + f))
			DESPESAS LIQUIDADAS (e)	INSC. EM R.P. NÃO PROCESSADOS (f)	
RECEITAS DE CAPITAL	0,0	0,0	0,0	0,0	0,0
ALIENAÇÃO DE ATIVOS	0,0	0,0	0,0	0,0	0,0
Alienação de Bens Móveis	0,0	0,0	0,0	0,0	0,0
Alienação de Bens Imóveis	0,0	0,0	0,0	0,0	0,0
TOTAL	0,0	0,0	0,0	0,0	0,0

DESPESAS	DOTAÇÃO ATUALIZADA (d)	DESPESAS EXECUTADAS ATÉ O BIM.		SALDO A EXECUTAR (g) = (d - (e + f))
		DESPESAS LIQUIDADAS (e)	INSC. EM R.P. NÃO PROCESSADOS (f)	
APLICAÇÃO DOS RECURSOS DA ALIENAÇÃO DE ATIVOS	0,0	0,0	0,0	0,0
DESPESA DE CAPITAL	0,0	0,0	0,0	0,0
Investimentos	0,0	0,0	0,0	0,0
Inversões Financeiras	0,0	0,0	0,0	0,0
Amortização da Dívida	0,0	0,0	0,0	0,0
Despesas Correntes do RPPS	0,0	0,0	0,0	0,0
TOTAL	0,0	0,0	0,0	0,0

SALDO FINANCEIRO A APLICAR	EXERCÍCIO ANTERIOR (h)	DO EXERCÍCIO (i) = b - (e + f)	SALDO ATUAL (j) = (h + i)
		0,0	0,0

Fonte :

Nota : Durante o Exercício, somente as despesas liquidadas são consideradas executadas. No encerramento do exercício, as despesas não liquidadas inscritas em restos a pagar não processados são também consideradas executadas. Dessa forma, para maior transparência, as despesas executadas estão segregadas em:

- . a) Despesas liquidadas, consideradas aquelas em que houve a entrega do material ou serviço, nos termos do art. 63 da Lei 4.320/64.
- . b) Despesas empenhadas mas não liquidadas, inscritas em Restos a pagar não processados, consideradas liquidadas no encerramento do exercício, por força do art.35, inciso II da Lei 4.320/64.

Alexandra Cardoso Rangel
Superintendente de Auditoria Geral
Mat. 90020
CRC/RJ 077182-0

Matias Salvois Lopes Bezerra
Secretário de Controle Interno
Mat.: 87.792

Vanderlan Santos
Secretário Municipal de Fazenda
MAT. 87728

Cristiane da Silva Oliveira
Coordenadora de Gestão Contábil
CRC-RJ 109849/P

Sergio Lopes J. Filho
Secretário Municipal de Fazenda
Mat. 87728

MUNICÍPIO DE SAO JOAO DE MERITI
RELATÓRIO RESUMIDO DA EXECUÇÃO ORÇAMENTÁRIA
DEMONSTRATIVO DAS RECEITA DE IMPOSTOS E DAS DESPESAS PRÓPRIAS COM SAÚDE
ORÇAMENTOS FISCAL E DA SEGURIDADE SOCIAL
PERÍODO DE REFERÊNCIA : 6º Bimestre / 2011

ADCT, art 77 - Anexo XVI

RECEITAS	PREVISÃO INICIAL	PREVISÃO ATUALIZADA (a)	RECEITAS REALIZADAS R\$ 1,00	
			Até 6º Bim/2011 (b)	% (b/a)
RECEITAS DE IMPOSTOS E TRANSFERÊNCIAS CONSTITUCIONAIS E LEGAIS (I)	175.921.000,0	175.921.000,0	175.103.735,1	99,54
Impostos	51.010.000,0	51.010.000,0	48.507.863,6	95,09
Multas, Juros de mora e Dívida Ativa dos Impostos	13.731.000,0	13.731.000,0	14.340.173,4	104,44
Receitas de Transferências Constitucionais e Legais	111.180.000,0	111.180.000,0	112.255.698,1	100,97
Da União	42.180.000,0	42.180.000,0	42.383.632,3	100,48
Do Estado	69.000.000,0	69.000.000,0	69.872.065,8	101,26
TRANSFERÊNCIA DE RECURSOS DO SISTEMA ÚNICO DE SAÚDE - SUS (II)	69.398.000,0	69.398.000,0	71.214.032,8	102,62
Da União para o Município	56.379.000,0	56.379.000,0	63.680.820,2	112,95
Do Estado para o Município	13.019.000,0	13.019.000,0	7.533.212,6	57,86
Demais Municípios para o Município	0,0	0,0	0,0	0,00
Outras Receitas do SUS	0,0	0,0	0,0	0,00
RECEITAS DE OPERAÇÕES DE CRÉDITO VINCULADAS À SAÚDE (III)	0,0	0,0	0,0	0,00
OUTRAS RECEITAS ORÇAMENTÁRIAS	195.615.000,0	195.615.000,0	147.209.461,4	75,25
(-)DEDUÇÃO PARA O FUNDEB	22.236.000,0	20.966.000,0	22.206.369,9	105,92
TOTAL	418.698.000,0	419.968.000,0	371.320.859,4	88,42

DESPESAS COM SAÚDE (Por Grupo de Natureza da Despesa)	DOTAÇÃO INICIAL	DOTAÇÃO ATUALIZADA (c)	DESPESAS EXECUTADAS		
			LIQUIDADADA Até 6º Bim/2011 (d)	INSCRITAS EM RP NÃO PROCESSADOS (e)	% ((d+e)/c)
DESPESAS CORRENTES	90.067.000,0	133.224.725,2	81.307.900,8	17.427.732,5	74,11
Pessoal e Encargos Sociais	30.361.000,0	56.087.000,0	35.939.441,4	1.727.790,4	67,16
Juros e Encargos da Dívida	0,0	0,0	0,0	0,0	0,00
Outras Despesas Correntes	59.706.000,0	77.137.725,2	45.368.459,4	15.699.942,1	79,17
DESPESAS DE CAPITAL	7.132.000,0	4.969.407,1	149.899,0	331.441,5	9,69
Investimentos	7.132.000,0	4.969.407,1	149.899,0	331.441,5	9,69
Inversões Financeiras	0,0	0,0	0,0	0,0	0,00
Amortização da Dívida	0,0	0,0	0,0	0,0	0,00
TOTAL (IV)	97.199.000,0	138.194.132,3	81.457.799,8	17.759.174,0	71,80

DESPESAS PRÓPRIAS COM AÇÕES E SERVIÇOS PÚBLICOS DE SAÚDE	DOTAÇÃO INICIAL	DOTAÇÃO ATUALIZADA	DESPESAS EXECUTADAS		
			LIQUIDADADA Até 6º Bim/2011 (e)	INSCRITAS EM RP NÃO PROCESSADOS (f)	% ((e+f)/ desp.saúde)
DESPESAS COM SAÚDE	97.199.000,0	138.194.132,3	81.457.799,8	17.759.174,0	100,00
(-) DESPESAS COM INATIVOS E PENSIONISTAS	0,0	0,0	0,0	0,0	0,00
(-) DESPESAS CUSTEADAS COM OUTROS RECURSOS DESTINADOS À SAÚDE	69.399.000,0	71.139.132,3	40.595.102,1	6.941.661,9	47,91
Recursos de Transferências do Sistema Único de Saúde - SUS	69.392.000,0	70.932.132,3	40.595.102,1	6.782.331,9	47,75
Recursos de Operações de Crédito	0,0	0,0	0,0	0,0	0,00
Outros Recursos	7.000,0	207.000,0	0,0	159.330,0	0,16
(-)RESTOS A PAGAR INSCRITOS NO EXERCÍCIO SEM DISPONIBILIDADE FINANCEIRA VINCULADA DE RECURSOS PRÓPRIOS*	0,0	0,0	0,0	0,0	0,00
TOTAL DAS DESPESAS PRÓPRIAS COM SAÚDE (V)	27.800.000,0	67.055.000,0	40.862.697,7	10.817.512,1	52,09

CONTROLE DE RESTOS A PAGAR VINCULADOS À SAÚDE INSCRITOS EM EXERCÍCIOS ANTERIORES	RP INSC. COM DISPON. FINANC. DE REC. PRÓPRIOS	
	Inscritos em 31 de dezembro de 2010	Cancelados em 2011 (VI)
RP DE DESPESAS PRÓPRIAS COM AÇÕES E SERVIÇOS PÚBLICOS DE SAÚDE	0,0	0,0

PARTICIPAÇÃO DAS DESPESAS PRÓPRIAS COM SAÚDE NA RECEITA DE IMPOSTOS E TRANSFERÊNCIAS CONSTITUCIONAIS E LEGAIS- LIMITE CONSTITUCIONAL <15,00%>² [(V-VI) / I - 1% FPM do mês de dezembro]	29,51%
---	--------

Alexandra Cardoso Rangel
Superintendente de Auditoria Geral
Mat. 90020
CRC/RJ 077182-0

Maitê Salles de Lacerda
Secretário de Controle Interno
Mat.: 87.792

Vanderson Matos
FISCAL

Cristiane da Silva Oliveira
Coordenadora de Gestão Contábil
CRC-RJ 109849/P

Sergio Lopes J. Filho
Secretário Municipal de Fazenda
Mat. 87728

MUNICÍPIO DE SAO JOAO DE MERITI
RELATÓRIO RESUMIDO DA EXECUÇÃO ORÇAMENTÁRIA
DEMONSTRATIVO DAS RECEITA DE IMPOSTOS E DAS DESPESAS PRÓPRIAS COM SAÚDE
ORÇAMENTOS FISCAL E DA SEGURIDADE SOCIAL
PERÍODO DE REFERÊNCIA : 6º Bimestre / 2011

ADCT, art 77 - Anexo XVI

R\$ 1,00

DESPESAS COM SAÚDE (Por Subfunção)	DOTAÇÃO INICIAL	DOTAÇÃO ATUALIZADA	DESPESAS EXECUTADAS		% ((i+j)/ total(i+j))
			LIQUIDADADA Até 6º Bim/2011 (i)	INSCRITAS EM RP NÃO PROCESSADOS (j)	
Atenção Básica	20.336.000,0	20.721.273,4	11.587.100,0	2.965.078,6	14,67
Assistência Hospitalar e Ambulatorial	31.282.000,0	31.043.726,6	19.732.065,5	3.203.795,8	23,12
Suporte Profilático e Terapêutico	4.526.000,0	9.190.000,0	6.673.537,4	502.526,5	7,23
Vigilância Sanitária	0,0	0,0	0,0	0,0	0,00
Vigilância Epidemiológica	1.826.000,0	4.799.132,3	1.255.878,2	369.610,0	1,64
Alimentação e Nutrição	800.000,0	800.000,0	23.220,0	276.780,0	0,30
Outras Subfunções	38.419.000,0	71.630.000,0	42.185.998,5	10.441.383,3	53,04
TOTAL	97.189.000,0	138.184.132,3	81.457.799,6	17.759.174,2	100,00

Fonte :

- 1 Esta linha apresentará valor somente no Relatório Resumido da Execução Orçamentária do último bimestre do exercício.
2 Limite anual mínimo a ser cumprido no encerramento do exercício.

Nota : Durante o Exercício, somente as despesas liquidadas são consideradas executadas. No encerramento do exercício, as despesas não liquidadas inscritas em restos a pagar não processados são também consideradas executadas. Dessa forma, para maior transparência, as despesas executadas estão segregadas em:

- a) Despesas liquidadas, consideradas aquelas em que houve a entrega do material ou serviço, nos termos do art. 63 da Lei 4.320/64.
b) Despesas empenhadas mas não liquidadas, inscritas em Restos a pagar não processados, consideradas liquidadas no encerramento do exercício, por força do art.35, inciso II da Lei 4.320/64.

AJUSTE DAS DESPESAS COM AÇÕES DE SERVIÇO DE SAÚDE

AJUSTE DA RECEITA PARA FINS DA EC Nº 29/00 :

Receita de Impostos e Transferências Constitucionais e Legais (I) 175.103.735,1

AJUSTE DAS DESPESAS COM SAÚDE :

Total das Despesas com Saúde (IV) 99.216.973,8
 (-) Despesas com inativos e pensionistas pagas com recursos do RPPS 0,0
 (-) Despesas vinculadas aos recursos do SUS 47.377.434,0
 (-) Despesas financiadas com recursos de operações de crédito 0,0
 (-) Despesas financiadas com outros recursos 159.330,0
 = Total Ajustado das Despesas Próprias com Saúde (VIII) 51.680.209,8
 % das Despesas Próprias com Saúde para fins da EC nº 29/00 - VII/(I - 1% FPM do mês de dezembro) - VER NOTA NO FINAL DO RELATÓRIO 29,51%

No cálculo do limite, o total de RECEITAS DE IMPOSTOS E TRANSFERÊNCIAS CONSTITUCIONAIS E LEGAIS (I) foi deduzido do valor do FPM relativo ao 1% determinado pela EC 55/2007 - R\$ 0,00

Alexandra Cardoso Rangel
Superintendente de Auditoria Geral
Mat. 96020
CRC/RJ 077182-0

Matias Antônio Lopes Soares
Secretário de Controle Interno
Mat.: 87.792

Sanálio M. dos Santos
Prefeito

Cristiane da Silva Oliveira
Coordenadora de Gestão Contábil
CRC-RJ 109849/P

Sergio Lopes J. Filho
Secretário Municipal de Faz.
Mat. 87728

MUNICÍPIO DE SÃO JOÃO DE MERITI - PODER EXECUTIVO
RELATÓRIO RESUMIDO DA EXECUÇÃO ORÇAMENTÁRIA
DEMONSTRATIVO DAS PARCERIAS PÚBLICO-PRIVADAS

ORÇAMENTOS FISCAL E DA SEGURIDADE SOCIAL
PERÍODO DE REFERÊNCIA : 6º Bimestre / 2011

Lei nº 11.079, de 30.12.2004, arts 22 e 28 - Anexo XVII

R\$ 1,00

ESPECIFICAÇÃO	SALDO TOTAL EM 31 DE DEZEMBRO DO EXERCÍCIO ANTERIOR (a)	REGISTROS EFETUADOS EM 2011		SALDO TOTAL (b)
		NO BIMESTRE (d)	ATÉ O BIMESTRE (c)	
TOTAL DE ATIVOS	0,0	0,0	0,0	0,0
Direitos Futuros	0,0	0,0	0,0	0,0
Ativos Contabilizados na SPE	0,0	0,0	0,0	0,0
Contrapartida para Provisões de PPP	0,0	0,0	0,0	0,0
TOTAL DE PASSIVOS (I)	0,0	0,0	0,0	0,0
Obrigações Não Relacionadas a Serviços	0,0	0,0	0,0	0,0
Contrapartida para Ativos da SPE	0,0	0,0	0,0	0,0
Provisões de PPP	0,0	0,0	0,0	0,0
GARANTIAS DE PPP (II)	0,0	0,0	0,0	0,0
SALDO LÍQUIDO DE PASSIVOS DE PPP (III) = (I-II)	0,0	0,0	0,0	0,0
PASSIVOS CONTINGENTES	0,0	0,0	0,0	0,0
Contraprestações Futuras	0,0	0,0	0,0	0,0
Riscos Não Provisionados	0,0	0,0	0,0	0,0
Outros Passivos Contingentes	0,0	0,0	0,0	0,0
ATIVOS CONTINGENTES	0,0	0,0	0,0	0,0
Serviços Futuros	0,0	0,0	0,0	0,0
Outros Ativos Contingentes	0,0	0,0	0,0	0,0

DESPESAS DE PPP	2010	2011	2012	2013	2014	2015	2016	2017	2018	2019	2020
Do Ente Federado											
Das Estatais Não-Dependentes											
TOTAL DAS DESPESAS	0,0	0,0	0,0	0,0	0,0	0,0	0,0	0,0	0,0	0,0	0,0
RECEITA CORRENTE LÍQUIDA (RCL)	310.349.071,7	359.622.054,2	0,0	0,0	0,0	0,0	0,0	0,0	0,0	0,0	0,0
TOTAL DAS DESPESAS / RCL (%)	0,0	0,0	0,0	0,0	0,0	0,0	0,0	0,0	0,0	0,0	0,0

FONTE :

SIGFIS - Versão 2011

Data de Emissão: 26/01/2012 18:14h

Alexandra Cardoso Nangel
Superintendente de Auditoria Geral
Mat. 90020
CRC/RJ 071182-0

Matheus Salas Lopes Roxana
Secretário de Controle Interno
Mat.: 87.792

Sergio Lopes J. Filho
Secretário Municipal de Fazenda
Mat. 87728

Samirio Santos
Prefeito

Cristiane da Silva Oliveira
Coordenadora de Gestão Contábil
CRC-RJ 109849/P

MUNICÍPIO DE SAO JOAO DE MERITI - PODER EXECUTIVO
DEMONSTRATIVO SIMPLIFICADO DO RELATÓRIO RESUMIDO DA EXECUÇÃO ORÇAMENTÁRIA
DEMONSTRATIVO SIMPLIFICADO
ORÇAMENTOS FISCAL E DA SEGURIDADE SOCIAL
PERÍODO DE REFERÊNCIA : 6º Bimestre / 2011

LRF, art 48 - Anexo XVIII

BALANÇO ORÇAMENTÁRIO - RECEITAS		R\$1,00			
	No bimestre	Até o bimestre			
Previsão Inicial de Receita	0,0	435.800.000,0			
Previsão Atualizada da Receita	0,0	437.070.000,0			
Receitas Realizadas	72.990.103,6	384.601.491,5			
Deficit Orçamentário	0,0	33.977.274,2			
Saldos de Exercícios Anteriores	0,0	0,0			
BALANÇO ORÇAMENTÁRIO - DESPESAS		R\$1,00			
	No bimestre	Até o bimestre			
Dotação Inicial	0,0	435.800.000,0			
Dotação Atualizada	0,0	513.257.251,6			
Despesas Empenhadas	56.829.099,3	418.578.765,7			
Despesas Liquidadas	66.388.268,4	344.821.062,0			
Superavit Orçamentário	0,0	0,0			
DESPESAS POR FUNÇÃO/SUBFUNÇÃO		R\$1,00			
	No bimestre	Até o bimestre			
Despesas Empenhadas	56.829.099,3	418.578.765,7			
Despesas Liquidadas	66.388.268,4	344.821.061,8			
RECEITA CORRENTE LÍQUIDA - RCL		R\$1,00			
	No bimestre	Até o bimestre			
Receita Corrente Líquida		359.622.053,7			
RECEITAS/DESPESAS DOS REGIMES DE PREVIDENCIA		R\$1,00			
	No bimestre	Até o bimestre			
Regime Próprio de Previdência Social dos Servidores Públicos					
Receitas Previdenciárias (III)	10.179.007,2	35.297.115,3			
Despesas Previdenciárias (IV)	7.393.508,5	34.727.451,6			
Resultado Previdenciário (III-IV)	2.785.498,7	569.663,7			
RESULTADOS NOMINAL E PRIMÁRIO		Meta Fixada no Anexo de Metas Fiscais da LDO (a)	Resultado Apurado Até o Bimestre (b)	% em Relação à Meta (b/a)	
Resultado Nominal	-8.559.215,0	-8.559.215,0	-57.752.176,3	674,7%	
Resultado Primário	-761.090,0	-761.090,0	-31.844.331,9	4.184,0%	
MOVIMENTAÇÃO DE RESTOS A PAGAR		Inscrição	Cancelamento até o bimestre	Pagamento até o bimestre	Saldo
POR PODER					
RESTOS A PAGAR PROCESSADOS					
Poder Executivo					
Poder Legislativo					
RESTOS A PAGAR NÃO PROCESSADOS					
Poder Executivo					
Poder Legislativo					
TOTAL					
		150.876.047,2	1.066.156,8	65.607.176,6	97.125.137,3
DESPESAS COM MANUTENÇÃO E DESENVOLVIMENTO DO ENSINO - MDE		Valor Apurado até o bimestre	Limites Constitucionais Anuais		
Mínimo Anual de 25% das Receitas de Impostos na Manutenção e Desenvolvimento do Ensino - MDE		48.776.731,3	%Mínimo Aplicar Exerc	%Aplicado até bimestre	
			25%	27,9%	
Mínimo Anual de 60% do FUNDEB na Remuneração dos Professores do Ensino Fundamental		46.128.968,5	60%	82,7%	
RECEITAS DE OPERAÇÕES DE CRÉDITO E DESPESAS DE CAPITAL		Valor Apurado Até o Bimestre	Saldo a Realizar		
Receita de Operação de Crédito		0,0	9.000,0		
Despesa de Capital Líquida		33.253.747,3	32.164.136,1		
PROJEÇÃO ATUARIAL DOS REGIMES DE PREVIDÊNCIA		Exercício em Referência	10º Exercício	20º Exercício	35º Exercício
Regime Próprio de Previdência Social dos Servidores Públicos					
Receitas Previdenciárias (IV)					
Despesas Previdenciárias (V)					
Resultado Previdenciário (VI)=(IV-V)					
		12.679.676,7	6.176.555,5	1.981.538,6	234.195,4
		26.873.514,6	50.001.261,3	50.157.919,7	27.791.372,4
		-14.193.838,0	-43.824.705,9	-48.176.381,0	-27.557.177,0
RECEITA DA ALIENAÇÃO DE ATIVOS E APLICAÇÃO DOS RECURSOS		Valor Apurado Até o Bimestre	Saldo a Realizar		
Receita de Capital Resultante da Alienação de Ativos		0,0	0,0		
Aplicação dos Recursos da Alienação de Ativos		0,0	0,0		
DESPESAS COM AÇÕES E SERVIÇOS PÚBLICOS DE SAÚDE		Valor Apurado Até o Bimestre	Limite Constitucional Anual		
Despesas Próprias com Ações e Serviços Públicos de Saúde		51.680.209,8	%Mínimo a Aplicar no Exercício	% Aplicado até o bimestre	
			15,0%	23,3%	
DESPESAS DE CARÁTER CONTINUADO, DERIVADAS DE PPP'S CONTRATADAS		Valor Apurado no Exercício Corrente			
Total das despesas / RCL (%)		0,0%			

Fonte :

Nota :

SIGFIS - Janeiro 2011
Superintendente de Auditoria Geral
Mat. 90020
CRC/RJ 077182-0

Cristiane da Silva Oliveira
Coordenadora de Gestão Contábil
CRC/RJ 109849/P
Secretário de Controle Interno
Mat.: 87.792

Data de Emissão: 26/01/2012
18:14:10
FRENTE

Sergio Lopes J. Filho
Secretário Municipal de Fazenda
Anexo XVII do RREO
Mat. 87728

MUNICÍPIO DE SAO JOAO DE MERITI
RELATÓRIO RESUMIDO DA EXECUÇÃO ORÇAMENTÁRIA
BALANÇO ORÇAMENTÁRIO
ORÇAMENTOS FISCAL E DA SEGURIDADE SOCIAL
PERÍODO DE REFERÊNCIA : 6º Bimestre / 2011

LRF, Art 52, inciso I, linhas "a" e "b" do inciso II e §1º - Anexo I

R\$1,00

RECEITAS	PREVISÃO INICIAL	PREVISÃO ATUALIZADA (a)	RECEITAS REALIZADAS				SALDO A REALIZAR (a-c)
			No Bimestre (b)	% (b/a)	Até 12/2011 (c)	% (c/a)	
RECEITAS (EXCETO INTRA-ORÇAMENTÁRIAS) (I)	418.698.000,0	419.968.000,0	69.985.174,5	16,7	371.320.859,4	88,4	48.647.140,6
RECEITAS CORRENTES	350.487.000,0	351.757.000,0	67.870.913,8	19,3	365.764.593,9	104,0	-14.007.593,9
RECEITAS TRIBUTÁRIAS	60.552.000,0	60.552.000,0	6.807.412,7	11,2	59.747.552,9	98,7	804.447,1
Impostos	51.010.000,0	51.010.000,0	5.852.128,2	11,5	48.507.863,6	95,1	2.502.136,4
Taxas	9.540.000,0	9.540.000,0	955.284,5	10,0	11.239.689,2	117,8	-1.699.689,2
Contribuição de Melhoria	2.000,0	2.000,0	0,0	0,0	0,0	0,0	2.000,0
RECEITA DE CONTRIBUIÇÕES	24.206.000,0	24.206.000,0	9.000.958,4	37,2	34.249.978,3	141,5	-10.043.978,3
Contribuições Sociais	10.206.000,0	10.206.000,0	6.749.428,0	66,1	20.812.950,2	203,9	-10.606.950,2
Contribuições Econômicas	14.000.000,0	14.000.000,0	0,0	0,0	0,0	0,0	14.000.000,0
Contribuição para Custeio do Serviço de Iluminação Pública	14.000.000,0	14.000.000,0	2.251.530,4	16,1	13.437.028,1	96,0	562.971,9
RECEITA PATRIMONIAL	11.068.000,0	11.068.000,0	1.272.859,9	11,5	9.019.631,1	81,5	2.048.368,9
Receitas Imobiliárias	0,0	0,0	0,0	0,0	0,0	0,0	0,0
Receitas de Valores Mobiliários	11.068.000,0	11.068.000,0	1.272.859,9	11,5	9.019.631,1	81,5	2.048.368,9
Receitas de Concessões e Permissões	0,0	0,0	0,0	0,0	0,0	0,0	0,0
Outras Receitas Patrimoniais	0,0	0,0	0,0	0,0	0,0	0,0	0,0
RECEITA AGROPECUÁRIA	0,0	0,0	0,0	0,0	0,0	0,0	0,0
Receita da Produção Vegetal	0,0	0,0	0,0	0,0	0,0	0,0	0,0
Receita da Produção Animal e Derivados	0,0	0,0	0,0	0,0	0,0	0,0	0,0
Outras Receitas Agropecuárias	0,0	0,0	0,0	0,0	0,0	0,0	0,0
RECEITA INDUSTRIAL	0,0	0,0	0,0	0,0	0,0	0,0	0,0
Receita da Indústria de Transformação	0,0	0,0	0,0	0,0	0,0	0,0	0,0
Receita da Indústria de Construção	0,0	0,0	0,0	0,0	0,0	0,0	0,0
Outras Receitas Industriais	0,0	0,0	0,0	0,0	0,0	0,0	0,0
RECEITA DE SERVIÇOS	0,0	0,0	0,0	0,0	0,0	0,0	0,0
TRANSFERÊNCIAS CORRENTES	238.365.000,0	239.635.000,0	46.393.709,9	19,4	241.405.878,7	100,7	-1.770.878,7
Transferências Intergovernamentais	232.336.000,0	233.606.000,0	46.264.586,7	19,8	238.243.810,5	102,0	-4.637.810,5
Transferências de Instituições Privadas	990.000,0	990.000,0	0,0	0,0	9.000,0	0,9	981.000,0
Transferências do Exterior	0,0	0,0	0,0	0,0	0,0	0,0	0,0
Transferências de Pessoas	200.000,0	200.000,0	0,0	0,0	0,0	0,0	200.000,0
Transferências de Convênios	4.839.000,0	4.839.000,0	129.123,2	2,7	3.153.068,2	65,2	1.685.931,8
Transferências para o Combate à Fome	0,0	0,0	0,0	0,0	0,0	0,0	0,0
OUTRAS RECEITAS CORRENTES	16.296.000,0	16.296.000,0	4.395.972,9	27,0	21.341.552,9	131,0	-5.045.552,9
Multas e Juros de Mora	2.621.000,0	2.621.000,0	2.174.479,6	83,0	5.280.730,8	201,5	-2.659.730,8
Indenizações e Restituições	170.000,0	170.000,0	0,0	0,0	0,0	0,0	170.000,0
Receita da Dívida Ativa	13.505.000,0	13.505.000,0	2.221.493,3	16,4	16.060.822,2	118,9	-2.555.822,2
Receitas Diversas	0,0	0,0	0,0	0,0	0,0	0,0	0,0
RECEITAS DE CAPITAL	68.211.000,0	68.211.000,0	2.114.260,7	3,1	5.556.265,5	8,1	62.654.734,5
OPERAÇÕES DE CRÉDITO	9.000,0	9.000,0	0,0	0,0	0,0	0,0	9.000,0
Operações de Crédito Internas	9.000,0	9.000,0	0,0	0,0	0,0	0,0	9.000,0
Operações de Crédito Externas	0,0	0,0	0,0	0,0	0,0	0,0	0,0
ALIENAÇÃO DE BENS	0,0	0,0	0,0	0,0	0,0	0,0	0,0
Alienação de Bens Móveis	0,0	0,0	0,0	0,0	0,0	0,0	0,0
Alienação de Bens Imóveis	0,0	0,0	0,0	0,0	0,0	0,0	0,0
AMORTIZAÇÃO DE EMPRÉSTIMOS	0,0	0,0	0,0	0,0	0,0	0,0	0,0
TRANSFERÊNCIAS DE CAPITAL	68.202.000,0	68.202.000,0	2.114.260,7	3,1	5.556.265,5	8,1	62.645.734,5
Transferências Intergovernamentais	0,0	0,0	0,0	0,0	0,0	0,0	0,0
Transferências de Instituições Privadas	0,0	0,0	0,0	0,0	0,0	0,0	0,0
Transferências do Exterior	0,0	0,0	0,0	0,0	0,0	0,0	0,0
Transferências de Pessoas	0,0	0,0	0,0	0,0	0,0	0,0	0,0
Transferência de Outras Instituições Públicas	0,0	0,0	0,0	0,0	0,0	0,0	0,0
Transferências de Convênio	68.202.000,0	68.202.000,0	2.114.260,7	3,1	5.556.265,5	8,1	62.645.734,5
Transferências para o Combate à Fome	0,0	0,0	0,0	0,0	0,0	0,0	0,0
OUTRAS RECEITAS DE CAPITAL	0,0	0,0	0,0	0,0	0,0	0,0	0,0
Integralização do Capital Social	0,0	0,0	0,0	0,0	0,0	0,0	0,0
Outras Receitas	0,0	0,0	0,0	0,0	0,0	0,0	0,0
RECEITAS (INTRA-ORÇAMENTÁRIAS) (II)	17.102.000,0	17.102.000,0	3.004.929,1	17,6	13.280.632,1	77,7	3.821.367,9
SUBTOTAL DAS RECEITAS (III)=(I+II)	435.800.000,0	437.070.000,0	72.990.103,6	16,7	384.601.491,5	88,0	52.468.508,5
OPERAÇÕES DE CRÉDITO - REFINANC. (IV)	0,0	0,0	0,0	0,0	0,0	0,0	0,0
Operações de Crédito Internas	0,0	0,0	0,0	0,0	0,0	0,0	0,0
Mobiliária para Refinanciamento da Dívida	0,0	0,0	0,0	0,0	0,0	0,0	0,0
Contratual para Refinanciamento da Dívida	0,0	0,0	0,0	0,0	0,0	0,0	0,0
Operações de Crédito Externas	0,0	0,0	0,0	0,0	0,0	0,0	0,0
Mobiliária para Refinanciamento da Dívida	0,0	0,0	0,0	0,0	0,0	0,0	0,0
Contratual para Refinanciamento da Dívida	0,0	0,0	0,0	0,0	0,0	0,0	0,0
SUBTOTAL COM REFINANCIAMENTO (V)=(III+IV)	435.800.000,0	437.070.000,0	72.990.103,6	16,7	384.601.491,5	88,0	52.468.508,5
DEFICIT					33.977.274,2		
TOTAL (VII) = (V+VI)	435.800.000,0	437.070.000,0	72.990.103,6	16,7	418.578.765,7	95,8	18.491.234,3
SALDO DE EXERCÍCIOS ANTERIORES (p/ Créditos Adicionais)					0,0		
Superávit Financeiro					0,0		
Reabertura de Créditos Adicionais					0,0		

Continua (1/3)

Ace
Alexandra Cardoso Rangel
Superintendente de Auditoria Geral
Mat. 90020
CRC/RJ 077182-0

Paulo
Paulo Antônio da Silva
Secretário de Controle Interno
Mat.: 87.792

Paulo
Paulo Santos
Secretário Municipal de Fazenda
Mat. 87720

Sergio
Sergio Lopes
Secretário Municipal de Fazenda
Mat. 87720

Cristiane
Cristiane da Silva Oliveira
Coordenadora de Gestão Contábil
CRC/RJ 103849/P

SIGFIS - Versão 103849/P

Data de Emissão: 26/01/2012 18:12h

Anexo I do RREO

RECEITAS INTRA-ORÇAMENTÁRIAS	PREVISÃO INICIAL	PREVISÃO ATUALIZADA (a)	RECEITAS REALIZADAS				SALDO A REALIZAR (a-c)
			No Bimestre (b)	% (b/a)	Até 12/2011 (c)	% (c/a)	
RECEITAS CORRENTES	17.102.000,0	17.102.000,0	3.004.929,1	17,6	13.280.632,1	77,7	3.821.367,9
RECEITA TRIBUTÁRIA	0,0	0,0	0,0	0,0	0,0	0,0	0,0
Impostos	0,0	0,0	0,0	0,0	0,0	0,0	0,0
Taxas	0,0	0,0	0,0	0,0	0,0	0,0	0,0
Contribuição de Melhoria	0,0	0,0	0,0	0,0	0,0	0,0	0,0
RECEITA DE CONTRIBUIÇÕES	17.102.000,0	17.102.000,0	3.004.929,1	17,6	13.280.632,1	77,7	3.821.367,9
RECEITA PATRIMONIAL	0,0	0,0	0,0	0,0	0,0	0,0	0,0
RECEITA INDUSTRIAL	0,0	0,0	0,0	0,0	0,0	0,0	0,0
RECEITA DE SERVIÇOS	0,0	0,0	0,0	0,0	0,0	0,0	0,0
OUTRAS RECEITAS CORRENTES	0,0	0,0	0,0	0,0	0,0	0,0	0,0
RECEITAS DE CAPITAL	0,0	0,0	0,0	0,0	0,0	0,0	0,0
ALIENAÇÃO DE BENS	0,0	0,0	0,0	0,0	0,0	0,0	0,0
OUTRAS RECEITAS DE CAPITAL	0,0	0,0	0,0	0,0	0,0	0,0	0,0
TOTAL	17.102.000,0	17.102.000,0	3.004.929,1	17,6	13.280.632,1	77,7	3.821.367,9

Fonte :

Continua (2/3)

Wilton Carlos Rangel
Superintendente de Auditoria Geral
Mat. 90020
CRC/RJ 077182-0

Matias S. Leite Alves Moreira
Secretário de Controle Interno
Mat.: 87.792

Vando de S. Santos
Secretário
Mat. 87.792

Cristiane da Silva Oliveira
Coordenadora de Gestão Contábil
CRC-RJ 109849/P

Sergio Luiz de S. Silva
Secretário de Planejamento e Gestão
Mat. 87.792

MUNICÍPIO DE SAO JOAO DE MERITI
RELATÓRIO RESUMIDO DA EXECUÇÃO ORÇAMENTÁRIA
BALANÇO ORÇAMENTÁRIO
ORÇAMENTOS FISCAL E DA SEGURIDADE SOCIAL
PERÍODO DE REFERÊNCIA : 6º Bimestre / 2011

Continuação (3/3)

LRF, Art 52, inciso I, Alíneas "a" e "b" do inciso II e §1º - Anexo I

R\$1,00

DESPESAS	DOTAÇÃO INICIAL (a)	CRÉDITOS ADICIONAIS (b)	DOTAÇÃO ATUALIZADA (c) = (a+b)	DESPESAS EMPENHADAS		DESPESAS EXECUTADAS				SALDO (c-g)
				No Bimestre (d)	Até 12/2011 (e)	DESPESAS LIQUIDADAS		INSCR. EM RP NÃO PROCESSADOS (g/c)	%	
						No Bimestre (f)	Até 12/2011 (g)			
DESPESAS (EXCETO INTRA-ORÇAMENTÁRIAS) (VIII)	423.324.583,0	73.267.151,6	496.591.734,6	54.260.898,9	403.354.843,6	63.177.579,8	330.086.017,9	73.268.825,7	66,5	166.505.716,7
DESPESAS CORRENTES	304.356.192,0	123.056.359,2	427.412.551,2	40.198.290,4	354.237.624,2	58.726.681,9	299.508.305,5	54.729.318,7	70,1	127.904.245,7
PESSOAL E ENCARGOS SOCIAIS	165.608.277,0	66.132.248,2	231.740.525,2	26.543.642,7	204.931.671,7	32.350.204,3	198.059.214,0	6.872.457,7	85,5	33.681.311,2
JUROS E ENCARGOS DA DÍVIDA	0,0	0,0	0,0	0,0	0,0	0,0	0,0	0,0	0,0	0,0
OUTRAS CORRENTES	138.747.915,0	56.924.111,0	195.672.026,0	13.654.647,7	149.305.952,5	26.376.677,6	101.449.091,5	47.856.861,0	51,8	94.222.934,5
DESPESAS DE CAPITAL	106.353.591,0	-44.595.707,6	61.757.883,4	14.062.608,5	49.117.219,4	4.450.697,9	30.577.712,4	18.539.507,0	49,5	31.180.171,0
INVESTIMENTOS	99.129.591,0	-46.564.907,6	52.564.683,4	13.503.568,2	41.253.953,1	3.416.441,6	22.978.174,3	18.275.778,8	43,7	29.586.509,1
INVERSÕES FINANCEIRAS	254.000,0	1.189.200,0	1.443.200,0	0,0	1.034.226,0	0,0	1.034.226,0	0,0	71,7	408.974,0
AMORTIZAÇÃO DA DÍVIDA	6.970.000,0	780.000,0	7.750.000,0	559.040,3	6.829.040,3	1.034.256,3	6.565.312,1	263.728,2	84,7	1.184.687,9
RESERVA DE CONTINGÊNCIA	1.924.000,0	-1.923.000,0	1.000,0	0,0	0,0	0,0	0,0	0,0	0,0	1.000,0
RESERVA ORÇAMENTÁRIA DO RPPS	10.690.800,0	-3.270.500,0	7.420.300,0	0,0	0,0	0,0	0,0	0,0	0,0	7.420.300,0
DESPESAS (INTRA-ORÇAMENTÁRIAS) (IX)	12.475.417,0	4.190.100,0	16.665.517,0	2.568.200,4	15.223.922,1	3.210.688,6	14.735.044,1	488.878,0	88,4	1.930.472,9
SUBTOTAL DAS DESPESAS (X)=(VIII + IX)	435.800.000,0	77.457.251,6	513.257.251,6	56.829.099,3	418.578.765,7	66.388.268,4	344.821.062,0	73.757.703,7	67,2	168.436.189,6
AMORTIZAÇÃO DA DÍVIDA / REFINANC. (XI)	0,0	0,0	0,0	0,0	0,0	0,0	0,0	0,0	0,0	0,0
Amortização da Dívida Interna	0,0	0,0	0,0	0,0	0,0	0,0	0,0	0,0	0,0	0,0
Dívida Mobiliária	0,0	0,0	0,0	0,0	0,0	0,0	0,0	0,0	0,0	0,0
Outras Dívidas	0,0	0,0	0,0	0,0	0,0	0,0	0,0	0,0	0,0	0,0
Amortização da Dívida Externa	0,0	0,0	0,0	0,0	0,0	0,0	0,0	0,0	0,0	0,0
Dívida Mobiliária	0,0	0,0	0,0	0,0	0,0	0,0	0,0	0,0	0,0	0,0
Outras Dívidas	0,0	0,0	0,0	0,0	0,0	0,0	0,0	0,0	0,0	0,0
SUBTOTAL COM REFINANCIAMENTO (XII) = (X + XI)	435.800.000,0	77.457.251,6	513.257.251,6	56.829.099,3	418.578.765,7	66.388.268,4	344.821.062,0	73.757.703,7	67,2	168.436.189,6
SUPERÁVIT (XIII)							0,0	0,0		
TOTAL (XIV)=(XII+XIII)	435.800.000,0	77.457.251,6	513.257.251,6	56.829.099,3	418.578.765,7	66.388.268,4	344.821.062,0	73.757.703,7		168.436.189,6

DESPESAS INTRA-ORÇAMENTÁRIAS	DOTAÇÃO INICIAL (a)	CRÉDITOS ADICIONAIS (b)	DOTAÇÃO ATUALIZADA (c) = (a+b)	DESPESAS EMPENHADAS		DESPESAS LIQUIDADAS			SALDO (c-g)
				No Bimestre (d)	Até 12/2011 (e)	No Bimestre (f)	Até 12/2011 (g)	% (g/c)	
DESPESAS CORRENTES	9.115.417,0	3.890.100,0	13.005.517,0	2.568.200,4	12.103.922,1	2.523.287,4	12.059.009,1	92,7	946.507,9
PESSOAL E ENCARGOS SOCIAIS	9.115.417,0	3.890.100,0	13.005.517,0	2.568.200,4	12.103.922,1	2.523.287,4	12.059.009,1	92,7	946.507,9
OUTRAS DESPESAS CORRENTES	0,0	0,0	0,0	0,0	0,0	0,0	0,0	0,0	0,0
DESPESAS DE CAPITAL	3.360.000,0	300.000,0	3.660.000,0	0,0	3.120.000,0	687.401,2	2.676.035,0	73,1	983.965,0
INVESTIMENTOS	0,0	0,0	0,0	0,0	0,0	0,0	0,0	0,0	0,0
INVERSÕES FINANCEIRAS	0,0	0,0	0,0	0,0	0,0	0,0	0,0	0,0	0,0
AMORTIZAÇÃO DA DÍVIDA	3.360.000,0	300.000,0	3.660.000,0	0,0	3.120.000,0	687.401,2	2.676.035,0	73,1	983.965,0
TOTAL	12.475.417,0	4.190.100,0	16.665.517,0	2.568.200,4	15.223.922,1	3.210.688,6	14.735.044,1	88,4	1.930.472,9

Fonte :

Alexandre Cardoso Pangel
Superintendente de Auditoria Geral
CRC-RJ 077182-0

Maílê Saleses Lopes Bezerra
Secretário de Controle Interno
Mat.: 87.792

Paulo Roberto de Sá
Data de Emissão: 26/01/2012 18:12h
Prefeito

Cristiane da Silva Oliveira Bergio Lopes J. Filho
Coordenadora de Gestão Contábil
CRC-RJ 103848/9
Secretário Municipal de Fazenda
Mat. 87728

SIGFIS - Versão 2011

Anexo do RREO

Nota : Durante o Exercício, somente as despesas liquidadas são consideradas executadas. No encerramento do exercício, as despesas não liquidadas inscritas em restos a pagar não processados são também consideradas executadas. Dessa forma, para maior transparência, as despesas executadas estão segregadas em:

- a) Despesas liquidadas, consideradas aquelas em que houve a entrega do material ou serviço, nos termos do art. 63 da Lei 4.320/64.
- b) Despesas empenhadas mas não liquidadas, inscritas em Restos a pagar não processados, consideradas liquidadas no encerramento do exercício, por força do art.35, inciso II da Lei 4.320/64.

Alc.
Alcides Cardoso Pangel
Superintendente de Auditoria Geral
Mat. 90020
CRC/RJ 077182-0

M. Sales
Mairê Sales Lopes Bezerra
Secretário de Controle Interno
Mat.: 87.792

Secretaria
Secretaria de Planejamento
Mat. 87.728

Samir
Samir Matos
Prefeito

Cristiane da Silva Oliveira
Cristiane da Silva Oliveira
Coordenadora de Gestão Contábil
CRC-RJ 100849/P

MUNICÍPIO DE SAO JOAO DE MERITI
RELATÓRIO RESUMIDO DA EXECUÇÃO ORÇAMENTÁRIA
DEMONSTRATIVO DA EXECUÇÃO DAS DESPESAS POR FUNÇÃO / SUBFUNÇÃO
ORÇAMENTOS FISCAL E DA SEGURIDADE SOCIAL
PERÍODO DE REFERÊNCIA : 6º Bimestre / 2011

LRF, Art 52, inciso II, alínea "c" - Anexo II

R\$1,00

FUNÇÃO / SUBFUNÇÃO	DOTAÇÃO INICIAL	DOTAÇÃO ATUALIZADA (a)	DESPESAS EMPENHADAS		DESPESAS EXECUTADAS					SALDO (a-(e+f))
			No Bimestre (b)	Até 12/2011 (c)	LIQUIDADAS		INSC. RP NÃO PROC (f)	% (e+f) / total	% e+f / a	
					No Bimestre (d)	Até 12/2011 (e)				
DESPESAS (EXCETO INTRA-ORÇAMENTÁRIAS) (I)										
Legislativa	11.850.960,0	10.379.596,1	493.833,6	10.368.891,7	2.316.756,7	10.111.016,4	257.875,3	2,5	0,0	10.704,5
Ação Legislativa	11.850.960,0	10.379.596,1	493.833,5	10.368.891,7	2.316.756,7	10.111.016,4	257.875,3	2,5	99,9	10.704,5
Judiciária	0,0	30.000,0	0,0	6.000,0	0,0	6.000,0	0,0	0,0	0,0	24.000,0
Defesa do Inter. Públ. no Proc. Judic.	0,0	30.000,0	0,0	6.000,0	0,0	6.000,0	0,0	0,0	20,0	24.000,0
Administração	60.023.917,0	78.187.217,0	11.067.260,6	69.684.998,1	11.866.888,2	60.983.060,1	8.701.938,0	16,6	0,0	8.502.218,9
Administração Geral	57.489.817,0	76.062.117,0	10.923.454,7	68.035.040,2	11.629.464,5	59.587.807,4	8.347.232,6	16,3	89,4	8.027.076,8
Administração Financeira	1.300.000,0	573.500,0	0,0	405.000,0	23.616,9	131.014,5	273.985,5	0,1	70,6	168.500,0
Controle Interno	1.165.700,0	1.519.700,0	143.805,9	1.244.482,9	213.806,8	1.163.763,2	80.719,7	0,3	81,9	275.217,1
Formação de Recursos Humanos	68.400,0	31.900,0	0,0	475,0	0,0	475,0	0,0	0,0	1,5	31.425,0
Segurança Pública	7.371.522,0	7.661.222,0	1.114.067,5	6.251.891,8	1.096.664,1	6.161.167,3	90.724,5	1,5	0,0	1.309.330,2
Administração Geral	7.083.487,0	7.297.387,0	1.114.067,5	6.245.474,3	1.096.664,1	6.154.749,8	90.724,5	1,5	85,6	1.051.912,7
Formação de Recursos Humanos	29.000,0	29.000,0	0,0	5.875,0	0,0	5.875,0	0,0	0,0	20,3	23.125,0
Policciamento	56.000,0	36.600,0	0,0	542,5	0,0	542,5	0,0	0,0	1,5	36.057,5
Defesa Civil	188.035,0	188.035,0	0,0	0,0	0,0	0,0	0,0	0,0	0,0	188.035,0
Ensino Profissional	4.000,0	2.400,0	0,0	0,0	0,0	0,0	0,0	0,0	0,0	2.400,0
Difusão Cultural	3.000,0	2.200,0	0,0	0,0	0,0	0,0	0,0	0,0	0,0	2.200,0
Direitos Indiv., Coletivos e Difusos	3.000,0	2.200,0	0,0	0,0	0,0	0,0	0,0	0,0	0,0	2.200,0
Transporte Rodoviário	5.000,0	3.400,0	0,0	0,0	0,0	0,0	0,0	0,0	0,0	3.400,0
Assistência Social	4.469.840,0	6.194.840,0	434.583,4	3.124.497,2	563.638,2	2.694.407,3	430.089,9	0,7	0,0	3.070.342,9
Administração Geral	1.046.000,0	1.528.000,0	235.278,5	1.288.762,3	240.545,7	1.221.397,9	67.364,4	0,3	84,3	239.237,7
Formação de Recursos Humanos	65.000,0	65.000,0	0,0	0,0	0,0	0,0	0,0	0,0	0,0	65.000,0
Assistência ao Portador de Deficiência	73.654,0	66.654,0	32.826,6	65.653,2	32.826,6	65.653,2	0,0	0,0	98,5	1.000,8
Assistência à Criança e ao Adolescente	962.000,0	1.007.000,0	48.188,7	310.114,3	19.101,3	202.331,9	107.782,4	0,1	30,8	696.885,8
Assistência Comunitária	2.322.186,0	3.527.186,0	118.289,7	1.459.967,4	271.164,6	1.205.024,3	254.943,1	0,3	41,4	2.067.218,6
Alimentação e Nutrição	1.000,0	1.000,0	0,0	0,0	0,0	0,0	0,0	0,0	0,0	1.000,0
Previdência Social	46.285.962,0	46.281.452,0	1.259.728,8	36.543.126,6	7.393.608,6	34.727.771,3	1.815.355,4	8,7	0,0	9.738.326,4
Administração Geral	2.240.000,0	2.240.000,0	24.589,5	2.041.749,7	422.792,9	1.937.689,9	104.059,8	0,5	91,1	198.250,3
Formação de Recursos Humanos	23.000,0	23.000,0	0,0	0,0	0,0	0,0	0,0	0,0	0,0	23.000,0
Previdência do Regime Estatutário	44.022.952,0	44.018.452,0	1.235.159,3	34.501.376,9	6.970.715,6	32.790.081,4	1.711.295,5	8,2	78,4	9.517.075,1
Saúde	98.446.000,0	136.584.132,3	8.681.160,2	98.004.437,0	12.850.027,0	80.245.263,0	17.759.174,0	23,4	0,0	38.679.695,2
Administração Geral	36.813.000,0	70.024.000,0	495.748,7	51.414.845,1	2.700.165,9	40.973.461,8	10.441.383,2	12,3	73,4	18.609.155,0
Atenção Básica	20.193.000,0	20.721.273,4	789.289,5	14.552.178,6	1.408.002,1	11.587.100,0	2.965.078,6	3,5	70,2	6.169.094,8
Assistência Hospitalar e Ambulatorial	31.282.000,0	31.043.726,6	7.166.169,5	22.935.861,3	8.115.634,6	19.732.065,6	3.203.795,7	5,5	73,9	8.107.665,3
Suporte Profilático e Terapêutico	4.525.000,0	9.190.000,0	0,0	7.176.063,9	343.275,7	6.873.537,4	502.526,5	1,7	78,1	2.013.936,3
Vigilância Epidemiológica	1.826.000,0	4.799.132,3	229.952,4	1.625.488,2	282.948,8	1.255.878,2	369.609,9	0,4	33,9	3.173.644,1
Alimentação e Nutrição	800.000,0	800.000,0	0,0	300.000,0	0,0	23.220,0	276.780,0	0,1	37,5	500.000,0
Serviços Urbanos	6.000,0	6.000,0	0,0	0,0	0,0	0,0	0,0	0,0	0,0	6.000,0
Trabalho	3.016.000,0	5.964.585,0	163.005,7	1.774.939,6	300.831,9	1.494.234,8	280.704,7	0,4	0,0	4.189.645,5
Administração Geral	715.000,0	1.227.000,0	161.918,9	778.797,8	158.882,9	762.438,5	16.359,3	0,2	63,5	448.202,2
Relações de Trabalho	595.000,0	588.800,0	0,0	0,0	0,0	0,0	0,0	0,0	0,0	588.800,0
Empregabilidade	1.706.000,0	4.148.785,0	1.086,8	996.141,7	141.949,0	731.796,3	264.345,4	0,2	24,0	3.152.643,3
Educação	76.831.460,0	96.530.360,0	25.187.725,6	87.037.836,2	14.697.289,2	64.682.765,6	22.455.070,8	20,8	0,0	9.492.823,8
Administração Geral	2.308.000,0	3.704.030,0	1.278.443,7	3.684.388,6	610.092,8	2.871.781,7	812.606,9	0,9	99,5	19.641,4
Previdência do Regime Estatutário	21.000,0	1.000,0	0,0	0,0	0,0	0,0	0,0	0,0	0,0	1.000,0
Ensino Fundamental	49.252.760,0	70.177.960,0	13.574.516,4	62.357.785,7	10.874.136,1	50.163.401,7	12.194.384,0	14,9	88,9	7.820.174,3
Educação Infantil	16.519.000,0	14.756.890,0	5.160.466,8	13.485.393,9	2.081.818,2	8.580.503,2	4.904.890,7	3,2	91,4	1.271.496,1
Educação de Jovens e Adultos	3.342.700,0	2.264.360,0	470.949,4	2.111.833,0	861.629,6	2.002.370,5	109.462,5	0,5	93,3	152.527,0
Educação Especial	2.621.000,0	5.625.100,0	4.703.349,2	5.398.435,1	269.622,6	964.708,4	4.433.726,7	1,3	96,0	226.665,0
Serviços Urbanos	2.765.000,0	20,0	0,0	0,0	0,0	0,0	0,0	0,0	0,0	20,0
Transporte Rodoviário	1.000,0	1.000,0	0,0	0,0	0,0	0,0	0,0	0,0	0,0	1.000,0
Cultura	4.035.982,0	8.929.682,0	509.353,3	6.705.866,5	509.292,7	6.542.288,6	163.566,9	1,6	0,0	2.223.816,5
Administração Geral	3.654.442,0	6.666.042,0	509.353,3	6.675.855,5	509.292,7	6.512.298,6	163.566,9	1,6	77,0	1.990.176,5
Formação de Recursos Humanos	4.000,0	4.000,0	0,0	0,0	0,0	0,0	0,0	0,0	0,0	4.000,0
Difusão Cultural	152.540,0	243.540,0	0,0	30.000,0	0,0	30.000,0	0,0	0,0	12,3	213.540,0
Serviços Urbanos	150.000,0	10.000,0	0,0	0,0	0,0	0,0	0,0	0,0	0,0	10.000,0
Desporto Comunitário	74.100,0	6.100,0	0,0	0,0	0,0	0,0	0,0	0,0	0,0	6.100,0
Direitos da Cidadania	1.698.050,0	3.121.808,1	412.936,1	2.604.984,2	638.343,7	2.468.396,1	136.588,1	0,6	0,0	516.823,9
Administração Geral	1.354.050,0	2.688.650,0	412.936,1	2.305.381,7	440.385,5	2.269.748,7	35.632,9	0,6	85,7	383.268,3
Formação de Recursos Humanos	16.000,0	15.200,0	0,0	692,1	0,0	692,1	0,0	0,0	4,6	14.507,9
Assistência ao Idoso	16.000,0	2.200,0	0,0	0,0	0,0	0,0	0,0	0,0	0,0	2.200,0
Assistência Comunitária	5.000,0	3.400,0	0,0	0,0	0,0	0,0	0,0	0,0	0,0	3.400,0
Assistência Hospitalar e Ambulatorial	2.000,0	400,0	0,0	0,0	0,0	0,0	0,0	0,0	0,0	400,0
Direitos Indiv., Coletivos e Difusos	195.000,0	407.558,1	0,0	191.010,4	197.955,2	197.955,2	100.955,2	0,1	73,3	106.647,7
Serviços Urbanos	1.000,0	200,0	0,0	0,0	0,0	0,0	0,0	0,0	0,0	200,0
Controle Ambiental	1.000,0	200,0	0,0	0,0	0,0	0,0	0,0	0,0	0,0	200,0
Turismo	5.000,0	3.400,0	0,0	0,0	0,0	0,0	0,0	0,0	0,0	3.400,0
Desporto Comunitário	3.000,0	600,0	0,0	0,0	0,0	0,0	0,0	0,0	0,0	600,0

Cristiano da Silva Oliveira
Coordenador de Gestão Contábil
CRC RJ 1098498

Márcia Salessia Cavas Rezerva

Sergio Lopes J. Filho
Secretário Municipal de Fazenda
Mat. 87728

SIGFIS - Versão 2011
Secretário de Controle Interno
Mat.: 87.792

Data de Emissão: 27/01/2012 13h
Anexo II do RREO

MUNICÍPIO DE SAO JOAO DE MERITI
RELATÓRIO RESUMIDO DA EXECUÇÃO ORÇAMENTÁRIA
DEMONSTRATIVO DA EXECUÇÃO DAS DESPESAS POR FUNÇÃO / SUBFUNÇÃO
ORÇAMENTOS FISCAL E DA SEGURIDADE SOCIAL
PERÍODO DE REFERÊNCIA : 6º Bimestre / 2011

LRF, Art 52, inciso II, alínea "c" - Anexo II

R\$1,00

FUNÇÃO / SUBFUNÇÃO	DOTAÇÃO INICIAL	DOTAÇÃO ATUALIZADA (a)	DESPESAS EMPENHADAS		DESPESAS EXECUTADAS					SALDO (a-(e+f))
			No Bimestre (b)	Até 12/2011 (c)	LIQUIDADAS		INSC. RP NÃO PROC (f)	% (e + f) / total	% e + f / a	
					No Bimestre (d)	Até 12/2011 (e)				
DESPESAS (EXCETO INTRA-ORÇAMENTÁRIAS) (I)										
Urbanismo	17.280.000,0	41.637.328,6	2.376.085,1	34.709.562,8	4.987.446,6	23.248.928,9	11.460.633,9	8,3	0,0	6.927.763,6
Administração Geral	513.000,0	1.012.200,0	85,1	974.661,4	-2.314,9	575.439,4	399.222,0	0,2	96,3	37.538,7
Formação de Recursos Humanos	3.000,0	3.000,0	0,0	0,0	0,0	0,0	0,0	0,0	0,0	3.000,0
Assistência Comunitária	1.000,0	1.000,0	0,0	0,0	0,0	0,0	0,0	0,0	0,0	1.000,0
Difusão Cultural	2.000,0	2.000,0	0,0	2.000,0	0,0	0,0	2.000,0	0,0	100,0	0,0
Infra-estrutura Urbana	14.000,0	4.400,0	0,0	0,0	0,0	0,0	0,0	0,0	0,0	4.400,0
Serviços Urbanos	16.742.000,0	40.609.726,5	2.376.000,0	33.731.201,5	4.989.761,5	22.673.489,5	11.057.712,0	8,1	83,1	6.878.525,0
Desporto Comunitário	4.000,0	4.000,0	0,0	700,0	0,0	0,0	700,0	0,0	17,5	3.300,0
Lazer	1.000,0	1.000,0	0,0	1.000,0	0,0	0,0	1.000,0	0,0	100,0	0,0
Habitação	6.000,0	6.000,0	0,0	1.000,0	0,0	1.000,0	0,0	0,0	0,0	5.000,0
Habitação Urbana	6.000,0	6.000,0	0,0	1.000,0	0,0	1.000,0	0,0	0,0	16,7	5.000,0
Saneamento	68.686.000,0	21.762.258,9	616.574,2	19.778.253,8	1.405.277,4	14.178.841,9	5.599.411,9	4,7	0,0	1.984.005,1
Infra-estrutura Urbana	18.350.000,0	8.000,0	0,0	750,0	0,0	0,0	750,0	0,0	9,4	7.250,0
Saneamento Básico Urbano	50.316.000,0	21.754.258,9	516.574,2	19.777.503,8	1.405.277,4	14.178.841,9	5.598.661,9	4,7	90,9	1.976.755,1
Gestão Ambiental	1.953.600,0	4.287.400,0	257.343,0	2.058.089,9	449.363,2	1.762.832,2	296.227,7	0,6	0,0	2.229.340,1
Administração Geral	1.141.600,0	2.137.600,0	257.343,0	1.610.210,7	257.421,5	1.569.610,5	40.600,2	0,4	75,3	527.389,3
Formação de Recursos Humanos	34.000,0	34.000,0	0,0	1.280,0	0,0	1.280,0	0,0	0,0	3,8	32.720,0
Defesa Civil	3.000,0	3.000,0	0,0	0,0	0,0	0,0	0,0	0,0	0,0	3.000,0
Preservação e Conservação Ambiental	644.000,0	958.000,0	0,0	446.569,2	191.941,7	191.941,7	254.627,5	0,1	46,6	511.430,8
Controle Ambiental	125.000,0	148.800,0	0,0	0,0	0,0	0,0	0,0	0,0	0,0	148.800,0
Recursos Hídricos	6.000,0	1.006.000,0	0,0	0,0	0,0	0,0	0,0	0,0	0,0	1.006.000,0
Ciência e Tecnologia	576.400,0	835.400,0	67.477,1	602.003,0	65.365,1	506.722,6	95.280,3	0,1	0,0	233.397,0
Administração Geral	544.400,0	818.400,0	67.477,1	602.003,0	65.365,1	506.722,6	95.280,3	0,1	73,6	216.397,0
Ensino Superior	1.000,0	1.000,0	0,0	0,0	0,0	0,0	0,0	0,0	0,0	1.000,0
Desenv. Tecnológico e Engenharia	30.000,0	15.000,0	0,0	0,0	0,0	0,0	0,0	0,0	0,0	15.000,0
Difusão do Conhec. Cientif./Tecn.	1.000,0	1.000,0	0,0	0,0	0,0	0,0	0,0	0,0	0,0	1.000,0
Comércio e Serviços	1.127.700,0	3.005.800,0	523.533,7	2.514.301,4	527.983,2	2.500.469,8	13.841,7	0,6	0,0	491.498,6
Administração Geral	900.700,0	2.778.800,0	523.533,7	2.514.301,4	527.983,2	2.500.469,8	13.841,7	0,6	90,5	264.498,6
Promoção Comercial	227.000,0	227.000,0	0,0	0,0	0,0	0,0	0,0	0,0	0,0	227.000,0
Comunicações	2.573.000,0	4.648.000,0	570.048,0	2.173.688,0	471.438,8	1.236.694,8	936.993,2	0,5	0,0	2.474.312,0
Comunicação Social	2.573.000,0	4.648.000,0	570.048,0	2.173.688,0	471.438,8	1.236.694,8	936.993,2	0,5	45,8	2.474.312,0
Energia	12.379.000,0	12.878.354,7	62.143,0	12.695.150,0	2.003.199,2	10.513.536,0	2.181.614,0	3,0	0,0	183.204,7
Energia Elétrica	10.379.000,0	11.548.354,7	62.143,0	11.395.150,0	2.003.199,2	9.429.206,8	1.965.943,2	2,7	98,7	153.204,7
Serviço da Dívida Interna	2.000.000,0	1.330.000,0	0,0	1.300.000,0	0,0	1.084.329,2	215.670,8	0,3	97,7	30.000,0
Transporte	501.000,0	1.200,0	0,0	0,0	0,0	0,0	0,0	0,0	0,0	1.200,0
Transporte Rodoviário	501.000,0	1.200,0	0,0	0,0	0,0	0,0	0,0	0,0	0,0	1.200,0
Desporto e Lazer	67.800,0	27.800,0	0,0	0,0	0,0	0,0	0,0	0,0	0,0	27.800,0
Serviços Urbanos	1.000,0	1.000,0	0,0	0,0	0,0	0,0	0,0	0,0	0,0	1.000,0
Desporto Comunitário	66.800,0	26.800,0	0,0	0,0	0,0	0,0	0,0	0,0	0,0	26.800,0
Encargos especiais	5.270.000,0	7.665.000,0	564.040,3	6.715.356,9	1.034.256,4	6.120.621,2	594.735,7	1,6	0,0	949.643,1
Serviço da Dívida Interna	5.270.000,0	7.665.000,0	564.040,3	6.715.356,9	1.034.256,4	6.120.621,2	594.735,7	1,6	87,6	949.643,1
Reserva de Contingência	1.924.000,0	1.000,0	0,0	0,0	0,0	0,0	0,0	0,0	0,0	1.000,0
Reserva de Contingência	1.924.000,0	1.000,0	0,0	0,0	0,0	0,0	0,0	0,0	0,0	1.000,0
TOTAL (I)	423.253.283,0	496.520.434,6	54.260.898,9	403.354.843,6	63.177.579,8	330.086.017,7	73.268.825,6	100,0	81,2	93.165.590,9
DESPESAS (INTRA-ORÇAMENTÁRIAS) (II)										
Administração	2.562.950,0	4.092.950,0	765.340,4	3.704.856,6	765.340,4	3.704.856,6	0,0	0,9	0,0	388.093,4
Administração Geral	2.547.650,0	4.077.650,0	763.568,1	3.698.099,5	763.568,1	3.698.099,5	0,0	0,9	90,7	379.550,5
Controle Interno	5.300,0	1.772,3	1.772,3	6.757,1	1.772,3	6.757,1	0,0	0,0	44,2	8.542,9
Segurança Pública	373.320,0	353.320,0	72.925,2	313.928,7	72.925,2	313.928,7	0,0	0,1	0,0	39.391,3
Administração Geral	373.320,0	353.320,0	72.925,2	313.928,7	72.925,2	313.928,7	0,0	0,1	88,9	39.391,3
Assistência Social	40.000,0	35.000,0	5.432,8	26.160,3	3.848,5	24.576,0	1.584,3	0,0	0,0	8.839,7
Administração Geral	40.000,0	35.000,0	5.432,8	26.160,3	3.848,5	24.576,0	1.584,3	0,0	74,7	8.839,7
Saúde	1.743.000,0	1.600.000,0	91.531,3	1.212.536,7	91.531,3	1.212.536,7	0,0	0,3	0,0	387.463,3
Administração Geral	1.600.000,0	1.600.000,0	91.531,3	1.212.536,7	91.531,3	1.212.536,7	0,0	0,3	75,8	387.463,3
Atenção Básica	143.000,0	0,0	0,0	0,0	0,0	0,0	0,0	0,0	0,0	0,0
Trabalho	11.537,0	41.537,0	5.343,3	15.664,8	5.343,3	15.664,8	0,0	0,0	0,0	25.872,2
Administração Geral	11.537,0	41.537,0	5.343,3	15.664,8	5.343,3	15.664,8	0,0	0,0	37,7	25.872,2
Educação	4.115.000,0	6.498.100,0	1.541.718,5	6.464.045,7	1.498.389,9	6.410.717,1	43.328,6	1,5	0,0	44.054,3
Administração Geral	0,0	90.000,0	61.764,7	90.000,0	18.436,1	46.671,3	43.328,6	0,0	100,0	0,0
Ensino Fundamental	3.150.000,0	5.151.000,0	1.062.143,6	5.150.999,5	1.062.143,6	5.150.999,5	0,0	1,2	100,0	0,5
Educação Infantil	650.000,0	835.100,0	249.613,9	797.610,6	249.613,9	797.610,6	0,0	0,2	95,4	38.489,4
Educação de Jovens e Adultos	265.000,0	251.000,0	99.485,1	251.000,0	99.485,1	251.000,0	0,0	0,1	100,0	0,0
Educação Especial	50.000,0	170.000,0	68.711,2	164.435,7	68.711,2	164.435,7	0,0	0,0	96,7	5.564,3
Cultura	214.000,0	254.000,0	47.182,7	227.543,5	47.182,7	227.543,5	0,0	0,1	0,0	26.456,5
Administração Geral	214.000,0	254.000,0	47.182,7	227.543,5	47.182,7	227.543,5	0,0	0,1	89,6	26.456,5
Direitos da Cidadania	23.210,0	38.210,0	8.219,1	26.818,7	8.219,1	26.818,7	0,0	0,0	0,0	11.391,3
Administração Geral	23.210,0	38.210,0	8.219,1	26.818,7	8.219,1	26.818,7	0,0	0,0	70,2	11.391,3

SIGFIS Versão 2011
CRC/RJ 077182-0

Secretário de Controle Interno
Mat.: 87.792

Data de Emissão: 26/01/2012 18:13h

Secretário Municipal de Fazenda
Mat. 87728

Cristiane da Silva Oliveira
Coordenadora de Gestão Contábil
CRC-RJ 109849/P

Maíle Salassia Lopes Rezerra

André de Sá
Secretário Municipal de Fazenda

Sergio Lopes J. Filho
Secretário Municipal de Fazenda

MUNICÍPIO DE SAO JOAO DE MERITI
RELATÓRIO RESUMIDO DA EXECUÇÃO ORÇAMENTÁRIA
DEMONSTRATIVO DA EXECUÇÃO DAS DESPESAS POR FUNÇÃO / SUBFUNÇÃO
ORÇAMENTOS FISCAL E DA SEGURIDADE SOCIAL
PERÍODO DE REFERÊNCIA : 6º Bimestre / 2011

LRF, Art 52, inciso II, alínea "c" - Anexo II

R\$1,00

FUNÇÃO / SUBFUNÇÃO	DOTAÇÃO INICIAL	DOTAÇÃO ATUALIZADA (a)	DESPESAS EMPENHADAS		DESPESAS EXECUTADAS					SALDO (a-(e+f))
			No Bimestre (b)	Até 12/2011 (c) *	LIQUIDADAS		INSC. RP NÃO PROC (f)	% (e + f) / total	% e + f / a	
					No Bimestre (d)	Até 12/2011 (e)				
DESPESAS (INTRA-ORÇAMENTÁRIAS) (II)										
Gestão Ambiental	71.300,0	101.300,0	20.405,6	80.816,6	20.405,6	80.816,6	0,0	0,0	0,0	20.483,4
Administração Geral	71.300,0	101.300,0	20.405,6	80.816,6	20.405,6	80.816,6	0,0	0,0	79,8	20.483,4
Ciência e Tecnologia	1.000,0	1.000,0	0,0	0,0	0,0	0,0	0,0	0,0	0,0	1.000,0
Administração Geral	1.000,0	1.000,0	0,0	0,0	0,0	0,0	0,0	0,0	0,0	1.000,0
Comércio e Serviços	20.400,0	60.400,0	10.081,5	41.550,4	10.081,5	41.550,4	0,0	0,0	0,0	18.849,6
Administração Geral	20.400,0	60.400,0	10.081,5	41.550,4	10.081,5	41.550,4	0,0	0,0	98,8	18.849,6
Energia	21.000,0	1.000,0	0,0	0,0	0,0	0,0	0,0	0,0	0,0	1.000,0
Energia Elétrica	21.000,0	1.000,0	0,0	0,0	0,0	0,0	0,0	0,0	0,0	1.000,0
Encargos especiais	3.360.000,0	3.660.000,0	0,0	3.120.000,0	687.401,2	2.676.035,0	443.965,0	0,7	0,0	540.000,0
Serviço da Dívida Interna	3.360.000,0	3.660.000,0	0,0	3.120.000,0	687.401,2	2.676.035,0	443.965,0	0,7	85,2	540.000,0
TOTAL (II)	12.546.717,0	16.736.817,0	2.968.200,4	15.223.922,1	3.210.688,6	14.735.044,1	488.878,0	100,0	91,0	1.512.894,9
TOTAL (III) = (I + II)	435.800.000,0	513.257.251,6	56.829.099,3	418.578.765,7	66.389.268,4	344.821.061,8	73.757.703,9	100,0	81,6	94.678.485,9

Fonte :

Nota : Durante o Exercício, somente as despesas liquidadas são consideradas executadas. No encerramento do exercício, as despesas não liquidadas inscritas em restos a pagar não processados são também consideradas executadas. Dessa forma, para maior transparência, as despesas executadas estão segregadas em:

- a) Despesas liquidadas, consideradas aquelas em que houve a entrega do material ou serviço, nos termos do art. 63 da Lei 4.320/64.
- b) Despesas empenhadas mas não liquidadas, inscritas em Restos a pagar não processados, consideradas liquidadas no encerramento do exercício, por força do art.35, inciso II da Lei 4.320/64.

Alex
Alexandra Cardoso Tangel
Superintendente de Auditoria Geral
Mat. 90020
CRC/RJ 077182-0

Maitê
Maitê Sales de Costa Rezende
Secretário de Controle Interno
Mat.: 87.792

Sergio
Sergio Lopes J. Filho
Secretário Municipal de Fazenda
Mat. 87728

Vanuco
Vanuco de Azevedo
Secretário Municipal de Planejamento
Mat. 87728

Cristiane da Silva Oliveira
Cristiane da Silva Oliveira
Coordenadora de Gestão Contábil
CRC-RJ 109849/P

MUNICÍPIO DE SÃO JOÃO DE MERITI
RELATÓRIO RESUMIDO DA EXECUÇÃO ORÇAMENTÁRIA
DEMONSTRATIVO DA RECEITA CORRENTE LÍQUIDA
ORÇAMENTOS FISCAL E DA SEGURIDADE SOCIAL
PERÍODO DE REFERÊNCIA : 6º Bimestre / 2011

Cristiane da Silva Oliveira
Coordenadora de Gestão Contábil
CRC-RJ 109849/P

LRF, art 53, inciso I - Anexo III

R\$1,00

ESPECIFICAÇÃO	EVOLUÇÃO DA RECEITA REALIZADA NOS ÚLTIMOS 12 MESES												TOTAL ULT - 12 M.	PREVISÃO ATUALIZADA
	JAN/2011	FEV/2011	MAR/2011	ABR/2011	MAI/2011	JUN/2011	JUL/2011	AGO/2011	SET/2011	OUT/2011	NOV/2011	DEZ/2011		
RECEITAS CORRENTES (I)	35.254.273,5	36.233.455,4	36.554.393,0	31.980.527,3	31.038.191,8	30.406.502,4	30.478.908,5	29.594.246,1	24.328.526,6	29.381.872,3	36.475.816,5	36.244.250,3	387.970.963,7	372.723.000,0
RECEITAS TRIBUTÁRIAS	2.738.041,3	10.555.256,3	7.431.059,9	6.268.622,1	5.254.795,9	3.479.858,1	5.496.723,3	3.932.516,4	4.198.721,3	3.584.548,0	3.280.912,4	3.526.500,3	59.747.552,9	60.552.000,0
Imposto s/ a Prop. Predial/Territorial Urbana (IPTU)	189.060,7	6.641.441,3	2.890.784,3	2.526.844,2	947.604,3	903.833,3	914.861,0	920.990,4	915.986,4	812.921,9	840.824,6	617.266,5	18.122.418,9	19.300.000,0
Impostos s/ Serviços de Qualquer Natureza (ISS)	1.289.249,3	1.706.514,5	2.227.038,0	1.780.287,5	2.953.808,8	1.887.973,8	3.218.847,6	1.812.977,7	1.836.094,2	1.743.673,1	1.753.116,9	603.053,9	22.812.635,3	24.820.000,0
Impostos s/ Transmissão de Bens Imóveis	59.531,1	52.726,6	28.489,3	52.747,2	228.742,8	59.657,8	259.098,8	97.385,5	580.093,5	89.513,8	126.705,5	190.320,9	1.825.012,8	1.000.000,0
Imposto sobre a Renda e Proventos de Qualquer Natureza	1.100.833,0	307.957,9	439.283,2	304.971,1	497.008,1	122.940,6	383.264,1	118.861,5	271.424,5	480.412,7	89.432,9	1.631.407,1	5.747.796,7	5.890.000,0
Imposto sobre a Prop. Territorial Rural (CF, art 153, §4º)	0,0	0,0	0,0	0,0	0,0	0,0	0,0	0,0	0,0	0,0	0,0	0,0	0,0	0,0
Outras Receitas Tributárias	99.367,2	2.846.616,0	1.845.464,7	1.603.772,1	627.631,9	505.450,6	720.651,8	982.301,3	595.122,7	458.026,5	470.832,5	484.451,9	11.239.689,2	9.542.000,0
RECEITA DE CONTRIBUIÇÕES	1.578.826,3	1.481.407,7	3.770.915,9	2.919.557,8	1.662.339,4	3.720.920,0	1.600.536,2	1.729.224,6	2.908.545,5	3.876.746,3	2.837.788,1	6.163.170,2	34.249.978,0	24.206.000,0
RECEITA PATRIMONIAL	1.968.136,3	571.403,1	627.217,8	679.019,9	871.380,7	598.640,3	760.946,4	633.601,2	548.960,2	487.465,3	707.725,7	565.134,2	9.019.631,1	11.068.000,0
RECEITA AGROPECUÁRIA	0,0	0,0	0,0	0,0	0,0	0,0	0,0	0,0	0,0	0,0	0,0	0,0	0,0	0,0
RECEITA INDUSTRIAL	0,0	0,0	0,0	0,0	0,0	0,0	0,0	0,0	0,0	0,0	0,0	0,0	0,0	0,0
RECEITA DE SERVIÇOS	0,0	0,0	0,0	0,0	0,0	0,0	0,0	0,0	0,0	0,0	0,0	0,0	0,0	0,0
TRANSFERÊNCIAS CORRENTES	25.548.036,8	22.452.710,5	23.376.714,9	20.600.624,5	21.958.293,7	21.052.599,2	21.178.542,8	21.749.739,4	15.311.235,0	19.140.888,9	27.461.454,6	23.781.408,4	263.612.248,7	260.601.000,0
Cota-Parte do FPM AJUSTADO PELA LC 91/97 (100%)	3.662.776,4	3.946.104,6	2.576.097,2	3.414.608,7	3.919.256,3	3.537.404,9	3.009.184,8	3.104.027,8	2.478.043,5	3.257.213,2	3.441.370,6	5.787.221,1	42.133.309,1	41.930.000,0
(LC nº 87/96) ICMS Desoneração (100%)	20.872,2	20.872,2	20.872,2	20.872,2	20.872,2	20.872,2	20.848,4	20.848,4	20.848,4	20.848,4	20.848,4	20.848,4	250.323,6	250.000,0
Cota-Parte do ITR	0,0	0,0	0,0	0,0	0,0	0,0	0,0	0,0	0,0	0,0	0,0	0,0	0,0	0,0
Cota-Parte do ICMS (100%)	5.450.067,1	3.473.920,7	4.916.557,3	4.209.788,3	4.941.921,1	4.572.055,5	4.268.832,8	4.718.235,4	690.157,2	3.514.845,3	9.943.140,5	5.359.391,5	56.058.912,7	56.000.000,0
Cota-Parte do IPVA	2.757.574,4	2.271.909,4	1.966.932,4	1.107.207,4	846.277,3	648.682,7	568.613,8	465.763,0	413.796,5	239.240,4	455.295,5	383.456,8	12.124.749,6	12.000.000,0
Cota-Parte do IPI - Exportação (100%)	153.369,9	617.316,4	100.696,9	133.318,7	126.159,8	245.391,3	10.876,0	139.633,8	0,0	122.900,1	331.866,4	-293.125,6	1.688.403,7	1.000.000,0
Transferências do FUNDEB	5.168.113,5	4.331.370,8	4.966.833,9	4.150.128,5	4.871.932,1	4.339.209,9	4.045.680,3	4.413.291,4	4.225.158,6	4.177.022,7	4.695.846,8	4.652.151,2	54.036.739,8	47.950.000,0
Outras Transferências Correntes	8.335.263,3	7.791.216,4	8.828.725,0	7.564.700,6	7.231.874,9	7.688.982,7	9.254.506,7	8.887.939,6	7.483.230,8	7.808.818,8	8.573.086,4	7.871.465,0	97.319.810,2	101.471.000,0
OUTRAS RECEITAS CORRENTES	3.421.232,8	1.172.677,8	1.348.484,9	1.512.703,0	1.291.382,1	1.554.486,8	1.442.159,8	1.549.164,5	1.361.064,6	2.292.223,8	2.187.935,7	2.208.037,2	21.341.553,0	16.296.000,0
DEDUÇÕES (II)	2.643.121,3	2.526.689,2	1.917.197,5	1.778.029,2	2.840.084,2	1.801.022,5	2.025.377,3	2.126.242,2	1.200.173,6	2.751.466,5	4.164.522,3	2.474.974,2	28.348.910,0	28.713.000,0
Contrib. p/ o Plano de Seg. Soc. Serv.	234.189,4	460.674,6	966,3	870,2	969.187,0	1,0	449.706,1	436.540,4	479.604,5	1.320.457,0	1.326.120,4	464.222,8	6.142.539,7	7.747.000,0
Servidor	234.189,4	460.674,6	966,3	870,2	969.187,0	1,0	449.706,1	436.540,4	479.604,5	1.320.457,0	1.326.120,4	464.222,8	6.142.539,7	7.747.000,0
Compensação Financ. entre Reg. Previd.	0,0	0,0	0,0	0,0	0,0	0,0	0,0	0,0	0,0	0,0	0,0	0,0	0,0	0,0
Dedução de Receita p/ Formação do FUNDEB	2.408.931,9	2.066.024,6	1.916.231,2	1.777.159,0	1.970.897,2	1.801.021,5	1.575.671,2	1.689.701,8	720.569,1	1.431.009,5	2.838.401,9	2.010.751,4	22.206.370,3	20.966.000,0
Diversas Deduções de Receita do RPPS	0,0	0,0	0,0	0,0	0,0	0,0	0,0	0,0	0,0	0,0	0,0	0,0	0,0	0,0
RECEITA CORRENTE LÍQUIDA (III)	32.611.152,2	33.706.766,2	34.637.195,5	30.202.498,1	28.098.107,6	28.605.479,9	28.453.531,2	27.468.003,9	23.118.352,6	26.630.405,8	32.311.294,2	33.769.276,1	359.622.953,7	344.010.000,0

Fonte :

Nota : Receita Corrente Líquida em reais e sem arredondamento :

RCL dos últimos 12 meses

R\$ 359.622.054,21

Marcelo Cardoso Nogueira
Superintendente de Auditoria Geral
Mat. 96020

Maíle Silveira Lopes Bezerra
Secretária de Controle Interno
Mat. 87.792

Sandro Mattos
PREFEITO

Dirceu Lopes de Azevedo
Secretário Municipal de Fazenda
Mat. 87728

MUNICÍPIO DE SAO JOAO DE MERITI
RELATÓRIO RESUMIDO DA EXECUÇÃO ORÇAMENTÁRIA
DEMONSTRATIVO DAS RECEITAS E DESPESAS PREVIDENCIÁRIAS DO REGIME PRÓPRIO DOS SERVIDORES PÚBLICOS

ORÇAMENTO DA SEGURIDADE SOCIAL
PERÍODO DE REFERÊNCIA : 6º Bimestre / 2011

LRF, art 53, inciso II - Anexo V

R\$1,00

RECEITAS PREVIDENCIÁRIAS	PREVISÃO INICIAL	PREVISÃO ATUALIZADA	RECEITAS REALIZADAS				
			No Bimestre	Até 6º Bim/2011	Até 6º Bim/2010		
RECEITAS PREVIDENCIÁRIAS - RPPS (EXCETO INTRA-ORÇAMENTÁRIAS) (I)	12.857.000,0	12.857.000,0	7.174.078,1	22.016.483,2	17.205.120,1		
RECEITAS CORRENTES	12.857.000,0	12.857.000,0	7.174.078,1	22.016.483,2	17.205.120,1		
Receita de Contribuições	7.747.000,0	7.747.000,0	1.790.343,2	6.142.539,7	6.511.678,2		
Pessoal Civil	7.747.000,0	7.747.000,0	1.790.343,2	6.142.539,7	6.511.678,2		
Contribuição Patronal Civil	0,0	0,0	0,0	0,0	0,0		
Contribuição do Servidor Ativo Civil	7.055.000,0	7.055.000,0	464.222,8	3.845.394,8	5.880.356,0		
Contribuição do Servidor Inativo Civil	599.000,0	599.000,0	0,0	0,0	604.297,2		
Contribuição de Pensionista Civil	93.000,0	93.000,0	1.326.120,4	2.297.144,9	27.025,0		
Outras Receitas de Contribuições	0,0	0,0	0,0	0,0	0,0		
Receita Patrimonial	2.651.000,0	2.651.000,0	424.650,1	1.203.533,0	3.310.846,4		
Receitas Imobiliárias	0,0	0,0	0,0	0,0	0,0		
Receitas de Valores Mobiliários	2.651.000,0	2.651.000,0	424.650,1	1.203.533,0	3.310.846,4		
Outras Receitas Patrimoniais	0,0	0,0	0,0	0,0	0,0		
Receita de Serviços	0,0	0,0	0,0	0,0	0,0		
Outras Receitas Correntes	2.459.000,0	2.459.000,0	4.959.084,8	14.670.410,5	7.382.595,5		
Compensação Previdenciária do RGPS para o RPPS	0,0	0,0	0,0	0,0	0,0		
Outras Receitas Correntes	2.459.000,0	2.459.000,0	4.959.084,8	14.670.410,5	7.382.595,5		
RECEITAS DE CAPITAL	0,0	0,0	0,0	0,0	0,0		
Alienação de Bens, Direitos e Ativos	0,0	0,0	0,0	0,0	0,0		
Amortização de Empréstimos	0,0	0,0	0,0	0,0	0,0		
Outras Receitas de Capital	0,0	0,0	0,0	0,0	0,0		
(-) DEDUÇÕES DA RECEITA	0,0	0,0	0,0	0,0	0,0		
RECEITAS PREVIDENCIÁRIAS - RPPS (INTRA-ORÇAMENTÁRIAS) (II)	17.102.000,0	17.102.000,0	3.004.929,1	13.280.632,1	8.934.602,1		
TOTAL DAS RECEITAS PREVIDENCIÁRIAS - RPPS (III)=(I+II)	29.959.000,0	29.959.000,0	10.179.007,2	35.297.115,3	26.139.722,2		
DESPESAS PREVIDENCIÁRIAS	DOTAÇÃO INICIAL	DOTAÇÃO ATUALIZADA	DESPESAS EXECUTADAS				
			Até 6º Bim/2011		Até 6º Bim/2010		
			No Bimestre	Até o Bimestre	Inscr. em RP NÃO PROCESSADOS	LIQUIDADAS Até o Bimestre	Inscr. em RP NÃO PROCESSADOS
DESPESAS PREVIDENCIÁRIAS - RPPS (EXCETO INTRA-ORÇAMENTÁRIAS)	35.558.898,0	38.829.398,0	7.393.508,5	34.727.451,6	1.815.355,4	30.977.541,2	299.074,8
ADMINISTRAÇÃO	2.318.100,0	2.318.100,0	423.112,8	1.955.697,6	107.913,8	1.870.968,3	74.389,0
Despesas Correntes	2.266.100,0	2.278.100,0	397.989,6	1.929.240,6	107.913,8	1.867.968,3	72.292,0
Despesas de Capital	52.000,0	40.000,0	25.123,0	26.457,0	0,0	3.000,0	2.097,0
PREVIDÊNCIA SOCIAL	33.240.798,0	36.511.298,0	6.970.395,7	32.771.754,0	1.707.441,6	29.106.572,9	224.685,8
Pessoal Civil	33.240.798,0	36.511.298,0	6.970.395,7	32.771.754,0	1.707.441,6	29.106.572,9	224.685,8
Aposentadoria	19.050.039,0	21.231.039,0	4.086.135,7	19.248.881,1	979.050,9	23.555.717,5	224.685,8
Pensões	14.190.459,0	15.279.959,0	2.884.260,0	13.522.872,9	728.090,7	5.550.855,4	0,0
Outros Benefícios Previdenciários	300,0	300,0	0,0	0,0	300,0	0,0	0,0
Outras Despesas Previdenciárias	0,0	0,0	0,0	0,0	0,0	0,0	0,0
Compensação Previdenciária do RGPS para o RPPS	0,0	0,0	0,0	0,0	0,0	0,0	0,0
Demais despesas Previdenciárias	0,0	0,0	0,0	0,0	0,0	0,0	0,0
DESPESAS PREVIDENCIÁRIAS - RPPS (INTRA-ORÇAMENTÁRIAS) (V)	0,0	0,0	0,0	0,0	0,0	0,0	0,0
TOTAL DAS DESPESAS PREVIDENCIÁRIAS - RPPS (VI)=(IV+V)	35.558.898,0	38.829.398,0	7.393.508,5	34.727.451,6	1.815.355,4	30.977.541,2	299.074,8
RESULTADO PREVIDENCIÁRIO - RPPS (VII) = (III-VI)	-5.599.898,0	-8.870.398,0	2.785.498,7	-1.245.691,7		-4.837.819,0	
APORTES DE RECURSOS PARA O REGIME PRÓPRIO DE PREVIDÊNCIA SOCIAL		PREVISÃO INICIAL	PREVISÃO ATUALIZADA	RECEITAS REALIZADAS			
TOTAL DE APORTES PARA O RPPS		0,0	0,0	No Bimestre	Até 6º Bim/2011	Até 6º Bim/2010	
Plano Financeiro		0,0	0,0	0,0	0,0	0,0	
Recursos para Cobertura da Insuficiência Financeira		0,0	0,0	0,0	0,0	0,0	
Recursos para Formação de Reservas		0,0	0,0	0,0	0,0	0,0	
Outros aportes para o RPPS		0,0	0,0	0,0	0,0	0,0	
Plano Previdenciário		0,0	0,0	0,0	0,0	0,0	
Recursos para Cobertura de Déficit Financeiro		0,0	0,0	0,0	0,0	0,0	
Recursos para Cobertura de Déficit Atuarial		0,0	0,0	0,0	0,0	0,0	
Outros aportes para o RPPS		0,0	0,0	0,0	0,0	0,0	
RESERVA ORÇAMENTÁRIA DO RPPS		VALOR		PREVISÃO ORÇAMENTÁRIA			
				10.690.800,0			
BENS E DIREITOS DO RPPS		Nov/2011		PERÍODO DE REFERÊNCIA			
				Dez/2011	Dez/2010		
Caixa		0,0		0,0	0,0		
Bancos Conta Movimento		3.103.893,5		1.280.928,0	2.250.431,9		
Investimentos		13.269.555,8		13.197.796,2	16.563.528,3		
Outros Bens e Direitos		0,0		0,0	0,0		
TOTAL DE BENS E DIREITOS DO RPPS		16.373.449,3		15.328.451,8	18.813.960,2		

MUNICÍPIO DE SÃO JOÃO DE MERITI
RELATÓRIO RESUMIDO DA EXECUÇÃO ORÇAMENTÁRIA
DEMONSTRATIVO DAS RECEITAS E DESPESAS PREVIDENCIÁRIAS DO REGIME PRÓPRIO DOS SERVIDORES PÚBLICOS

ORÇAMENTO DA SEGURIDADE SOCIAL
PERÍODO DE REFERÊNCIA : 6º Bimestre / 2011

LRF, art 53, inciso II - Anexo V

R\$1,00

RECEITAS PREVIDENCIÁRIAS INTRA ORÇAMENTÁRIAS - RPPS	PREVISÃO INICIAL	PREVISÃO ATUALIZADA	RECEITAS REALIZADAS		
			No Bimestre	Até 6º Bim/2011	Até 6º Bim/2010
RECEITAS CORRENTES (VIII)	17.102.000,0	17.102.000,0	3.004.929,1	13.280.632,1	8.934.602,1
Receita de Contribuições	17.102.000,0	17.102.000,0	3.004.929,1	13.280.632,1	8.934.602,1
Pessoal Civil	13.948.000,0	13.948.000,0	2.153.826,6	12.155.786,9	5.775.718,6
Contribuição Patronal do Servidor Ativo Civil	13.947.000,0	13.947.000,0	2.153.826,6	12.155.786,9	5.775.718,6
Contribuição Patronal do Servidor Inativo Civil	1.000,0	1.000,0	0,0	0,0	0,0
Contribuição Patronal de Pensionista Civil	0,0	0,0	0,0	0,0	0,0
Contribuição Previdenciária para Cobertura de Déficit Atuarial	0,0	0,0	0,0	0,0	0,0
Contribuição Previdenciária em Regime de Débitos e Parcelamentos	3.154.000,0	3.154.000,0	851.102,5	1.124.845,2	3.158.883,5
Receita Patrimonial	0,0	0,0	0,0	0,0	0,0
Outras Receitas Correntes	0,0	0,0	0,0	0,0	0,0
RECEITAS DE CAPITAL (IX)	0,0	0,0	0,0	0,0	0,0
Alienação de Bens	0,0	0,0	0,0	0,0	0,0
Amortização de Empréstimos	0,0	0,0	0,0	0,0	0,0
Outras Receitas de Capital	0,0	0,0	0,0	0,0	0,0
(-) DEDUÇÕES DA RECEITA (X)	0,0	0,0	0,0	0,0	0,0
TOTAL DAS RECEITAS PREVIDENCIÁRIAS INTRA-ORÇAMENTÁRIAS (XI)=(VI)	17.102.000,0	17.102.000,0	3.004.929,1	13.280.632,1	8.934.602,1
DESPESAS PREVIDENCIÁRIAS INTRA - ORÇAMENTÁRIAS RPPS	DOTAÇÃO INICIAL	DOTAÇÃO ATUALIZADA	DESPESAS LIQUIDADAS		
			No Bimestre	Até 6º Bim/2011	Até 6º Bim/2010
ADMINISTRAÇÃO (XII)	0,0	0,0	0,0	0,0	0,0
Despesas Correntes	0,0	0,0	0,0	0,0	0,0
Despesas de Capital	0,0	0,0	0,0	0,0	0,0
TOTAL DAS DESPESAS PREVIDENCIÁRIAS INTRA - ORÇAMENTÁRIAS (XIII)=(XII)	0,0	0,0	0,0	0,0	0,0

Fonte :

1 : Durante o Exercício, somente as despesas liquidadas são consideradas executadas. No encerramento do exercício, as despesas não liquidadas inscritas em restos a pagar não processados são também consideradas executadas. Dessa forma, para maior transparência, as despesas executadas estão segregadas em:

- a) Despesas liquidadas, consideradas aquelas em que houve a entrega do material ou serviço, nos termos do art. 63 da Lei 4.320/64.
- b) Despesas empenhadas mas não liquidadas, inscritas em Restos a pagar não processados, consideradas liquidadas no encerramento do exercício, por força do art.35, inciso II da Lei 4.320/64.

Alexandra Cardoso Nangel
Superintendente de Auditoria Geral
Mat.: 90320
CRC/RJ 077182-9

Maíle Calessie Lopes Bezerra
Secretário de Controle Interno
Mat.: 87.792

Vando de A.
Samirio Montes
Presidente

Cristiane da Silva Oliveira
Coordenadora de Gestão Contábil
CRC-RJ 109849/P

MUNICÍPIO DE SAO JOAO DE MERITI
RELATÓRIO RESUMIDO DA EXECUÇÃO ORÇAMENTÁRIA
DEMONSTRATIVO DO RESULTADO NOMINAL
ORÇAMENTOS FISCAL E DA SEGURIDADE SOCIAL
PERÍODO DE REFERÊNCIA : 6º Bimestre / 2011

LRF, art 53, inciso III - Anexo VI

R\$1,00

ESPECIFICAÇÃO	SALDO		
	Em 31/12/2010 (a)	Em 31/Out/2011 (b)	Em 31/Dez/2011 (c)
DÍVIDA CONSOLIDADA (I)	29.824.073,7	29.012.928,6	28.802.207,5
DEDUÇÕES (II)	50.264.405,5	135.829.132,0	106.994.715,6
Disponibilidade de Caixa Bruta	79.558.476,9	185.468.699,0	156.598.234,9
Demais Haveres Financeiros	-27.464,8	-27.135,4	-27.464,8
(-) Restos a Pagar Processados	29.266.606,6	49.612.431,6	49.576.054,5
DÍVIDA CONSOLIDADA LÍQUIDA (III) = (I - II)	-20.440.331,8	-106.816.203,4	-78.192.508,1
RECEITA DE PRIVATIZAÇÕES (IV)	0,0	0,0	0,0
PASSIVOS RECONHECIDOS (V)	0,0	0,0	0,0
DÍVIDA FISCAL LÍQUIDA (III + IV - V)	-20.440.331,8	-106.816.203,4	-78.192.508,1

RESULTADO NOMINAL	PERÍODO DE REFERÊNCIA	
	No Bimestre (c - b)	Jan/2011 até Dez/2011 (c - a)
VALOR	28.623.695,3	-57.752.176,3

DISCRIMINAÇÃO DA META FISCAL	Valor
META DE RESULTADO NOMINAL FIXADA NO ANEXO DE METAS FISCAIS DA LDO P/ O EXERCÍCIO DE REFERÊNCIA	-8.559.215,0

REGIME PREVIDENCIÁRIO

ESPECIFICAÇÃO	SALDO		
	Em 31/12/2010	Em 31/Out/2011	Em 31/Dez/2011
DIVIDA CONSOLIDADA PREVIDENCIÁRIA (VI)	0,0	499.148.457,6	499.148.457,6
Deduções (VII)	18.813.960,2	14.113.717,0	12.498.813,6
Ativo Disponível	2.250.431,9	3.055.630,6	1.280.028,0
Investimentos do RPPS	16.563.528,3	13.033.097,0	13.193.796,2
Haveres Financeiros	0,0	854.627,6	854.627,6
(-) Restos a Pagar Processados	0,0	2.829.638,2	2.829.638,2
DÍVIDA CONSOLIDADA LÍQUIDA PREVIDENCIÁRIA (VIII) = (VI - VII)	-18.813.960,2	485.034.740,6	486.649.644,0
PASSIVOS RECONHECIDOS (IX)	0,0	0,0	0,0
DÍVIDA FISCAL LÍQUIDA PREVIDENCIÁRIA (VIII - IX)	-18.813.960,2	485.034.740,6	486.649.644,0

AJUSTE DA DÍVIDA CONSOLIDADA

ESPECIFICAÇÃO	SALDO		
	Em 31/12/2010 (a)	Em 31/Out/2011 (b)	Em 31/Dez/2011 (c)
Dívida Consolidada Ajustada (X)	29.824.073,7	29.012.928,6	28.802.207,5
Deduções (II)	50.264.405,5	135.829.132,0	106.994.715,6
Dívida Consolidada Líquida (XI) = (X - II)	-20.440.331,8	-106.816.203,4	-78.192.508,1
Receita de Privatizações (IV)	0,0	0,0	0,0
Passivos Reconhecidos (V)	0,0	0,0	0,0
DÍVIDA FISCAL LÍQUIDA (XI + IV - V)	-20.440.331,8	-106.816.203,4	-78.192.508,1

Cristiane da Silva Oliveira
Coordenadora de Gestão Contábil

RESULTADO NOMINAL AJUSTADO

RESULTADO NOMINAL	PERÍODO DE REFERÊNCIA	
	No Bimestre (c - b)	Jan/2011 até Dez/2011 (c - a)
VALOR	28.623.695,3	-57.752.176,3

Fonte: *Alexandra Cardoso Pangel*
Superintendente de Auditoria Geral
Mat. 95070

Márcio Salles Lopes Rezerra
Secretário de Controle Interno

Emissão: 26/01/2012 18:13h

Samirio Santos
Secretário Municipal
Mat. 87728

MUNICÍPIO DE SÃO JOÃO DE MERITI
RELATÓRIO RESUMIDO DA EXECUÇÃO ORÇAMENTÁRIA
DEMONSTRATIVO DO RESULTADO PRIMÁRIO
ORÇAMENTOS FISCAL E DA SEGURIDADE SOCIAL
PERÍODO DE REFERÊNCIA : 6º Bimestre / 2011

LRF, art 53, inciso III - Anexo VII

R\$1,00

RECEITAS PRIMÁRIAS	PREVISÃO ATUALIZADA	RECEITAS REALIZADAS		
		No Bimestre	Jan a Dez/2011	Jan a Dez/2010
RECEITAS PRIMÁRIAS CORRENTES (I)	360.442.000,0	70.027.633,1	371.229.128,0	318.981.285,3
Receitas Tributárias	60.552.000,0	6.807.412,7	59.747.552,9	49.213.393,9
Imposto s/ a Prop. Predial/Territorial Urbana (IPTU)	19.300.000,0	1.458.091,1	18.122.418,8	14.163.939,7
Impostos s/ Serviços de Qualquer Natureza (ISS)	24.820.000,0	2.356.170,7	22.812.635,3	22.274.891,8
Imposto s/ Transmissão de Bens Imóveis (ITBI)	1.000.000,0	317.026,4	1.825.012,8	569.666,2
Imposto de Renda Retido na Fonte (IRRF)	5.890.000,0	1.720.840,0	5.747.796,7	3.913.453,0
Outras Receitas Tributárias	9.542.000,0	955.284,5	11.239.689,3	8.291.443,2
Receita de Contribuição	41.308.000,0	12.005.887,5	47.530.610,4	36.055.670,8
Receita Previdenciária	21.695.000,0	3.944.169,8	18.298.326,6	12.287.396,8
Outras Receitas de Contribuições	19.613.000,0	8.061.717,7	29.232.283,8	23.768.274,0
Receita Patrimonial Líquida	2.651.000,0	424.650,1	1.203.533,0	6.310.846,4
Receita Patrimonial	11.068.000,0	1.272.859,9	9.019.631,1	13.124.913,0
(-) Aplicações Financeiras	8.417.000,0	848.209,8	7.816.098,1	6.814.066,6
Transferências Correntes¹	239.635.000,0	46.393.709,9	241.405.878,8	211.805.212,1
Cota Parte FPM (80%)	33.544.000,0	7.741.033,1	34.064.807,5	28.814.216,5
Cota Parte ICMS (80%)	44.800.000,0	12.242.025,6	44.875.686,8	38.504.081,7
L.C. Nº 87/96 - ICMS Desoneração (80%)	200.000,0	33.357,4	200.258,5	194.654,6
Convênios	4.839.000,0	129.123,2	3.153.068,2	3.591.149,2
Outras Transferências Correntes	156.252.000,0	26.248.170,6	159.112.057,8	140.701.110,1
Demais Receitas Correntes	16.296.000,0	4.395.972,9	21.341.552,9	15.596.162,1
Dívida Ativa	13.505.000,0	2.221.493,3	16.060.822,2	13.869.994,1
Diversas Receitas Correntes	2.791.000,0	2.174.479,6	5.280.730,7	1.726.168,0
Diversas Deduções de Receita do RPPS	0,0	0,0	0,0	0,0
RECEITAS DE CAPITAL (II)	68.211.000,0	2.114.260,7	5.556.265,5	27.410.960,5
Operações de Crédito (III)	9.000,0	0,0	0,0	0,0
Amortização de Empréstimos (IV)	0,0	0,0	0,0	0,0
Alienação de Ativos (V)	0,0	0,0	0,0	0,0
Transferências de Capital	68.202.000,0	2.114.260,7	5.556.265,5	27.410.960,5
Convênios	68.202.000,0	2.114.260,7	5.556.265,5	27.410.960,5
Outras Transferências de Capital	0,0	0,0	0,0	0,0
Outras Receitas de Capital	0,0	0,0	0,0	0,0
RECEITAS PRIMÁRIAS DE CAPITAL (VI) = (II-III-IV-V)	68.202.000,0	2.114.260,7	5.556.265,5	27.410.960,5
RECEITA PRIMÁRIA TOTAL (VII) = (I + VI)	428.644.000,0	72.141.893,8	376.785.393,5	346.392.245,8

Alc
Alexandra Cardoso Rangel
Superintendente de Auditoria Geral
Mat. 90020
CRC/RJ 077152-0

Maria Antunes Lopes Bezerra
Secretário de Controle Interno
Mat.: 87.792

Vandoo Filho
Secretário Municipal de Fazenda
Mat. 97729

Cristiane da Silva Oliveira
Coordenadora de Gestão Contábil
CRC-RJ 109849/P

Sergio Lopes J. Filho
Secretário Municipal de Fazenda
Mat. 97729

MUNICÍPIO DE SAO JOAO DE MERITI
RELATÓRIO RESUMIDO DA EXECUÇÃO ORÇAMENTÁRIA
DEMONSTRATIVO DO RESULTADO PRIMÁRIO
ORÇAMENTOS FISCAL E DA SEGURIDADE SOCIAL
PERÍODO DE REFERÊNCIA : 6º Bimestre / 2011

LRF, art 53, inciso III - Anexo VII

R\$1,00

DESPESAS PRIMÁRIAS	DOTAÇÃO ATUALIZADA	DESPESAS EXECUTADAS				
		Jan a Dez/2011			Jan a Dez/2010	
		LIQUIDADAS		INSCRITAS EM R.P. NÃO PROCESSADOS	LIQUIDADAS	
No Bimestre	Até o Bimestre	Até o Bimestre	INSCRITAS EM R.P. NÃO PROCESSADOS			
DESPESAS PRIMÁRIAS (VIII)						
Pessoal e Encargos Sociais	440.418.068,1	61.250.169,3	311.567.314,5	54.774.231,8	300.885.501,1	42.045.877,8
Juros e Encargos da Dívida (IX)	244.746.042,2	34.873.491,7	210.118.223,1	6.917.370,7	188.064.974,5	1.814.581,7
Outras Despesas Correntes	0,0	0,0	0,0	0,0	0,0	0,0
DESPESAS PRIMÁRIAS CORRENTES (X) = (VIII - IX)	195.672.026,0	26.376.677,6	101.449.091,5	47.856.861,0	112.820.526,6	40.231.296,1
DESPESAS DE CAPITAL (XI)	440.418.068,1	61.250.169,3	311.567.314,5	54.774.231,8	300.885.501,1	42.045.877,8
Investimentos	65.417.883,4	5.138.099,1	33.253.747,3	18.983.472,1	16.348.522,5	38.508.915,1
Inversões Financeiras	52.564.683,4	3.416.441,6	22.978.174,3	18.275.778,8	8.494.325,0	36.630.525,0
Concessão de Empréstimos (XII)	1.443.200,0	0,0	1.034.226,0	0,0	3.894,2	0,0
Aquisição de Título de Capital já Integralizado (XIII)	0,0	0,0	0,0	0,0	0,0	0,0
Demais Inversões Financeiras	0,0	0,0	0,0	0,0	0,0	0,0
Amortização da Dívida (XIV)	1.443.200,0	0,0	1.034.226,0	0,0	3.894,2	0,0
DESPESAS PRIMÁRIAS DE CAPITAL (XV)=(XI-XII-XIII-XIV)	11.410.000,0	1.721.657,5	9.241.347,1	707.693,2	7.850.303,2	1.878.390,2
RESERVA DE CONTINGÊNCIA (XVI)	54.007.883,4	3.416.441,6	24.012.400,2	18.275.778,9	8.498.219,3	36.630.524,9
RESERVA ORÇAMENTÁRIA DO RPPS (XVII)	1.000,0	0,0	0,0	0,0	0,0	0,0
DESPESA PRIMÁRIA TOTAL (XVIII) = (X+XV+XVI+XVII)	7.420.300,0	0,0	0,0	0,0	0,0	0,0
RESULTADO PRIMÁRIO (VII - XVIII)	501.847.251,5	64.666.610,9	335.579.714,7	73.050.010,7	309.383.720,4	78.676.402,7
SALDO DE EXERCÍCIOS ANTERIORES	-73.203.251,5	7.475.282,9	-31.844.331,9		-41.667.877,3	
			0,0	0,0		0,0

DISCRIMINAÇÃO DA META FISCAL

META DE RESULTADO PRIMÁRIO FIXADA NO ANEXO DE METAS FISCAIS DA LDO P/ EXERCÍCIO DE REFERÊNCIA	VALOR
	-761.090,0

Fonte :
Notas :

¹Para efeito deste Demonstrativo, o montante das Transferências Correntes corresponde, dentre outras receitas, ao total das Transferências Intergovernamentais, excluídas as Deduções da Receita Corrente para Formação do FUNDEB.

²Durante o Exercício, somente as despesas liquidadas são consideradas executadas. No encerramento do exercício, as despesas não liquidadas inscritas em restos a pagar não processados são também consideradas executadas. Dessa forma, para maior transparência, as despesas executadas estão segregadas em:

- a) Despesas liquidadas, consideradas aquelas em que houve a entrega do material ou serviço, nos termos do art. 63 da Lei 4.320/64.
- b) Despesas empenhadas mas não liquidadas, inscritas em Restos a pagar não processados, consideradas liquidadas no encerramento do exercício, por força do art.35, inciso II da Lei 4.320/64.

APK
Alexandra Cardoso Triangol
Superintendente de Auditoria Geral
Mat. 90020
CRC/RJ 071182-0

Matté
Matti S. Lopes Moura
Secretário de Controle Interno
Mat.: 87.792

Vando
Vando Santos
Tribunador

Cristiane da Silva Oliveira
Coordenadora de Gestão Contábil
CRC-RJ 109849/P

Sergio Lopez J. Filho
Secretário Municipal de Fazenda
Mat. 57728

MUNICÍPIO DE SAO JOAO DE MERITI
RELATÓRIO RESUMIDO DA EXECUÇÃO ORÇAMENTÁRIA
DEMONSTRATIVO DOS RESTOS A PAGAR POR PODER E ÓRGÃO
ORÇAMENTOS FISCAL E DA SEGURIDADE SOCIAL
PERÍODO DE REFERÊNCIA : 6º Bimestre / 2011

LRF, art 53, inciso V - Anexo IX

R\$1,00

PODER/ÓRGÃO	RP PROCESSADOS						RP NÃO-PROCESSADOS					
	Inscritos		Fonte	Canc.	Pagos	Saldo	Exerc. Ant.	Inscritos 2010	Fonte	Canc.	Pagos	Saldo
	Exerc. Ant.	2010										
RESTOS A PAGAR (EXCETO INTRA-ORÇAMENTÁRIOS) (I)												
EXECUTIVO												
PREFEITURA SAO JOAO DE MERITI	17.201.222,8	12.472.779,3	00	1.056.682,6	8.311.302,8	20.306.016,7	5.180.366,3	9.953.160,0	00	356,7	8.200.289,3	6.932.880,3
	2.258.011,0	2.197.986,5	04	0,0	1.731.396,7	2.724.600,8	4.152.309,0	1.969.846,3	04	0,0	1.466.428,7	4.655.726,6
	0,0	0,0	05	0,0	0,0	0,0	0,0	0,0	05	0,0	0,0	0,0
	791.904,1	482.932,5	12	0,0	1.274.836,6	0,0	36.036,4	9.548.875,6	12	0,0	4.651.856,5	4.933.055,5
	0,0	0,0	18	0,0	0,0	0,0	0,0	0,0	18	0,0	0,0	0,0
	0,0	0,0	99	0,0	0,0	0,0	0,0	0,0	99	0,0	0,0	0,0
FUNDO MUN SAÚDE SÃO JOÃO DE MERITI	1.141.015,1	6.926.061,6	00	0,0	3.215.943,2	4.851.133,7	594.761,8	392.036,1	00	0,0	2.589,9	984.208,0
	700,0	0,0	12	0,0	0,0	700,0	0,0	0,0	12	0,0	0,0	0,0
	1.264.316,4	18.394.381,3	16	0,0	8.511.398,7	11.147.299,0	483.005,0	4.365.213,4	16	5.512,5	3.452.069,2	1.390.636,7
	36.290,1	0,0	99	0,0	0,0	36.290,1	0,0	0,0	99	0,0	0,0	0,0
INSTITUTO PREV SERV PÚBL SÃO JOÃO MERIT	0,0	0,0	00	0,0	0,0	0,0	0,0	0,0	00	0,0	0,0	0,0
	0,0	2.829.638,2	19	0,0	0,0	2.829.638,2	0,0	299.074,7	19	0,0	0,0	299.074,7
FUNDO MUN DESENV ENS FUND SAO JOAO M	0,0	1.466.937,5	00	108,0	641.811,1	825.018,4	1.832.630,3	8.664.908,1	00	0,0	728.866,0	9.768.672,4
	144.700,9	0,0	05	0,0	0,0	144.700,9	0,0	9.230.135,4	05	0,0	1.890.108,5	7.340.026,9
	0,0	13.154,9	14	0,0	0,0	13.154,9	0,0	4.578.664,6	14	0,0	0,0	4.578.664,6
	4.883.232,2	2.933.197,6	15	0,0	2.944.756,8	4.871.673,0	0,0	10.518.929,4	15	0,0	7.094.544,6	3.424.384,8
	227.778,4	0,0	18	0,0	0,0	227.778,4	442.703,2	1.307.013,2	18	0,0	1.749.716,4	0,0
FUNDO MUN DIR CRIANÇA ADOL S JOAO MERI	0,0	54.779,0	00	0,0	54.779,0	0,0	0,0	0,0	00	0,0	0,0	0,0
	0,0	0,0	99	0,0	0,0	0,0	0,0	0,0	99	0,0	0,0	0,0
FUNDO ESP CONS AMB DESENV SUST SJ MER	199.923,9	294.164,4	00	0,0	342.398,2	151.690,1	153.923,9	54.334,5	00	0,0	31.038,8	177.219,6
	0,0	0,0	12	0,0	0,0	0,0	0,0	3.000.000,0	12	0,0	1.843.035,5	1.156.964,5
FUNDO MUN ASSIST SOCIAL SAO JOAO MERITI	105.094,4	551.155,9	00	0,0	509.545,9	146.704,4	43.264,8	240.587,8	00	0,0	207.510,2	76.342,4
	69.936,7	50.327,7	12	0,0	42.763,7	77.500,7	0,0	87.926,4	12	0,0	58.192,0	29.734,4
	0,0	0,0	99	0,0	0,0	0,0	0,0	0,0	99	0,0	0,0	0,0
FUNDO ILUM. PÚBLICA SÃO JOÃO DE MERITI	301.511,1	112.621,7	00	0,0	112.621,7	301.511,1	0,0	4.506.227,3	00	0,0	2.902.492,6	1.603.734,7
	0,0	0,0	04	0,0	0,0	0,0	0,0	0,0	04	0,0	0,0	0,0
	0,0	0,0	99	0,0	0,0	0,0	0,0	0,0	99	0,0	0,0	0,0
LEGISLATIVO												
CAMARA SAO JOAO DE MERITI	0,0	0,0	00	0,0	0,0	0,0	3.422,8	0,0	00	0,0	0,0	3.422,8
	116.316,6	0,0	19	0,0	35.297,6	80.019,0	0,0	282.011,8	19	3.497,0	242.217,3	36.297,5
	0,0	0,0	99	0,0	0,0	0,0	0,0	0,0	99	0,0	0,0	0,0
TOTAL (I)	28.741.953,7	48.780.118,3		1.056.790,6	27.729.852,0	48.735.429,4	1.922.423,5	68.998.944,6		9.366,2	34.520.955,5	47.391.046,4
RESTOS A PAGAR (INTRA-ORÇAMENTÁRIOS) (II)												
EXECUTIVO												
PREFE <i>Cristiano da Silva Oliveira</i> Coordenadora de Gestão Contábil CRC-RJ 109849/P	0,0	1.447.237,5	00	0,0	1.315.177,0	132.060,5	0,0	707.919,1	00	0,0	550.275,5	157.643,6
	0,0	0,0	04	0,0	0,0	0,0	0,0	60.000,0	04	0,0	60.000,0	0,0
	0,0	0,0	12	0,0	0,0	0,0	0,0	37.956,5	12	0,0	37.956,5	0,0
FUNDO MUN SAÚDE SÃO JOÃO DE MERITI	0,0	359.660,9	00	0,0	359.660,9	0,0	0,0	0,0	00	0,0	0,0	0,0
FUNDO MUN DESENV ENS FUND SAO JOAO M	0,0	685.768,2	15	0,0	0,0	685.768,2	0,0	392,8	15	0,0	0,0	392,8
FUNDO ESP CONS AMB DESENV SUST SJ MER	0,0	22.021,6	00	0,0	5.472,1	16.549,7	0,0	0,0	00	0,0	0,0	0,0
FUNDO MUN ASSIST SOCIAL SAO JOAO MERITI	0,0	8.096,4	00	0,0	1.849,7	6.246,7	0,0	0,0	00	0,0	0,0	0,0
FUNDO ILUM. PÚBLICA SÃO JOÃO DE MERITI	0,0	0,0	00	0,0	0,0	0,0	0,0	1.025.977,4	00	0,0	1.025.977,4	0,0
TOTAL (II)	0,0	2.522.784,6		0,0	1.682.159,7	840.625,1	0,0	1.832.245,8		0,0	1.674.209,4	158.036,4
TOTAL (I + II)	28.741.953,7	51.302.903,1		1.056.790,6	29.412.011,7	49.576.054,5	1.922.423,5	70.831.190,4		9.366,2	36.195.164,9	47.549.082,8

SIGFIS - Versão 2011
Máximo Cardoso Figueira
Superintendente de Auditoria Geral
Mat. 50020
CRUFE 077182-0

Matilde Antunes Lopes Bezerra
Secretário de Controle Interno
Mat.: 87.792

Data de Emissão: 26/01/2012 13:05

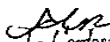
Sergio Lopes da Silva
Secretário Municipal de Fazenda
Mat. 87728


Fonte :


Legenda:

Fonte de Recursos


- 00 - ORDINÁRIOS
- 01 - Contribuição de Intervenção do Domínio Econômico - CIDE
- 02 - Contribuição para o Custeio dos Serviços de Iluminação Pública - COSIP
- 03 - Royalties - Lei 9478/97
- 04 - Royalties 5% - Lei 7990/89
- 05 - SALÁRIO EDUCAÇÃO
- 08 - Operações de Crédito Internas para Programas de Educação Básica
- 09 - Operações de Crédito Internas para Programas de Saúde
- 10 - DIRETAM. ARRECADADO
- 11 - Operações de Crédito Internas (outros Programas)
- 12 - Convênios
- 13 - Convênios Saúde
- 14 - Convênios Educação
- 15 - Transferências do FUNDEB
- 16 - SUS
- 17 - FNAS
- 18 - Transferência de Recursos do FNDE (Que não salário educação)
- 19 - REGIME PRÓPRIO(RPPS)
- 20 - Transferências do Sistema Único de Saúde (SUS)
- 21 - CONSORCIO SAÚDE
- 22 - Outras Transferências Vinculadas a Programas de Saúde (que não SUS)
- 28 - Alienação de Bens destinados a Programas de Educação Básica
- 29 - Alienação de Bens destinados a Programas de Saúde
- 30 - Alienação de Bens destinados a outros Programas
- 31 - Operações de Crédito Externas
- 97 - CONSERV. AMBIENTAL
- 98 - Diversas - recursos vinculados
- 99 - Diversas - recursos não vinculados


Alexandra Cardoso Pangel
Superintendente de Auditoria Geral
Mat. 96929
CRC/RJ 077182-0


Mateus Sérgio Lopes Pereira
Secretário de Controle Interno
Mat.: 87.792


Sandro Mendes
PREFEITO


Cristiane da Silva Oliveira
Coordenadora de Gestão Contábil
CRC-RJ 109849/P


Sérgio Lopes J. Filho
Secretário Municipal de Fazenda
Mat. 87728

PREFEITURA



MERITI
SÃO JOÃO DE MERITI

Todos por uma nova cidade!

PREFEITURA



MERITI
SÃO JOÃO DE MERITI

Todos por uma nova cidade!