



## Poder Executivo

**SANDRO MATOS**  
**PREFEITO**

**CARLOS CORREIA**  
**VICE-PREFEITO**

### **SECRETARIAS**

SECRETÁRIO DE GOVERNO E COORDENAÇÃO GERAL  
Ricardo Meirelles Gaspar

SECRETÁRIO DE COMUNICAÇÃO INTEGRADA  
Isnard Gavazzi Furtado

SECRETÁRIA ADJUNTA DE COMUNICAÇÃO INTEGRADA  
Marcia Cristina da Silva Rosario

SECRETÁRIA DE DIREITOS HUMANOS E IGUALDADE  
RACIAL  
Leila Regina Silva Soares

SECRETÁRIO DE ADMINISTRAÇÃO  
Jose Luiz Seabra Barbosa

SECRETÁRIA DE EDUCAÇÃO E CULTURA  
Eneila Feitosa Lucas

SECRETÁRIO DE SAÚDE  
Iranildo Campos Junior

SECRETÁRIO DE OBRAS  
Samuel Chuster

SECRETÁRIO DE SERVIÇOS PÚBLICOS  
Antonio Pereira Alves de Carvalho

SECRETÁRIO DE DESENVOLVIMENTO ECONÔMICO E  
ORDEM URBANA  
Sergio Neto Claro

SECRETÁRIO DE CIÊNCIA E TECNOLOGIA  
Fernando Rodrigues

SECRETÁRIO DE TRABALHO E RENDA  
Otojanos Coutinho de Oliveira

SECRETÁRIO DE SEGURANÇA E TRANSPORTE  
Romão Roberto de Mello Vilaça

SECRETÁRIO DE ESPORTE E LAZER  
Allan Tebaldi da Silva

SECRETÁRIO DE AMBIENTE E DEFESA CIVIL  
Zilto Bernardi Freitas

SECRETÁRIO DE PROMOÇÃO SOCIAL  
Diestefano Sant'anna de Lima

PROCURADOR GERAL  
Berilo Martins da Silva Netto

## Poder Legislativo

### **CÂMARA DE VEREADORES**

**Antonio Carlos Titinho**  
PRESIDENTE

**Marcos Muller**  
1º VICE PRESIDENTE

**João Dias Ferreira**  
2º VICE PRESIDENTE

**Carlos Roberto Bebeto**

1º SECRETÁRIO

**Joel Rodrigues**

2ª SECRETÁRIO



## Sumário

Atos do Prefeito.....	2 a 3
Secretaria Municipal de Educação e Cultura.....	3
Secretaria Municipal de Controle Interno.....	5 a 147

PODER EXECUTIVO

ATOS DO PREFEITO

P O R T A R I A Nº 3845/2012-SEMAD

O Prefeito da Cidade, usando das atribuições que lhe são conferidas por L E I,

**R E S O L V E:**  
N O M E A R, a contar de 15 de junho de 2012, **GILBERTO SILVA FRANÇA** - Matrícula nº 94176, para exercer o Cargo em Comissão de Assessor Operacional, Símbolo CCAG, da Secretaria Municipal de Serviços Públicos.  
PREFEITURA DA CIDADE DE SÃO JOÃO DE MERITI, em 25 de junho de 2012.

P O R T A R I A Nº 3846/2012-SEMAD

O Prefeito da Cidade, usando das atribuições que lhe são conferidas por L E I,

**R E S O L V E:**  
N O M E A R, a contar de 15 de junho de 2012, **CARLOS ALEXANDRE OLIVERIA RODRIGUES DE SOUZA** - Matrícula nº 94177, para exercer o Cargo em Comissão de Assessor Operacional, Símbolo CCAG, da Secretaria Municipal de Serviços Públicos.  
PREFEITURA DA CIDADE DE SÃO JOÃO DE MERITI, em 25 de junho de 2012.

SANDRO MATOS, PREFEITO

P O R T A R I A Nº 3858/2012-SEMAD

O Prefeito da Cidade, usando das atribuições que lhe são conferidas por L E I,

**R E S O L V E:**  
N O M E A R, a contar de 01 de junho de 2012, **VALERIA CARDOSO DIAS** - Matrícula nº 94182, para exercer do Cargo em Comissão de Coordenador de Promoção e Defesa dos Direitos Humanos, Símbolo CE, da Secretaria Municipal de Direitos Humanos e Igualdade Social.  
PREFEITURA DA CIDADE DE SÃO JOÃO DE MERITI, em 25 de junho de 2012.

SANDRO MATOS, PREFEITO

P O R T A R I A Nº 3861/2012-SEMAD

O Prefeito da Cidade, usando das atribuições que lhe são conferidas por L E I,

**R E S O L V E:**  
N O M E A R, a contar de 01 de junho de 2012, **NATANAEL SORVA PEREIRA** - Matrícula nº 94184, para exercer o Cargo em Comissão de Assessor de Controle Interno, Símbolo CCAT, da Secretaria Municipal de Direitos Humanos e Igualdade Social.  
PREFEITURA DA CIDADE DE SÃO JOÃO DE MERITI, em 25 de junho de 2012.

SANDRO MATOS, PREFEITO

P O R T A R I A Nº 3865/2012-SEMAD

O Prefeito da Cidade, usando das atribuições que lhe são conferidas por L E I,

**R E S O L V E:**  
N O M E A R, a contar de 01 de junho de 2012, **MARLI DE OLIVEIRA AZEVEDO** - Matrícula nº 94195, para exercer o Cargo em Comissão de Assessor Operacional, Símbolo CCAT, da Secretaria Municipal de Serviços Públicos.  
PREFEITURA DA CIDADE DE SÃO JOÃO DE MERITI, em 25 de junho de 2012.

SANDRO MATOS, PREFEITO

**R E S O L V E:**  
N O M E A R, a contar de 01 de junho de 2012, **JORGE LUIZ PEIREIRA DE OLIVEIRA** - Matrícula nº 94186, para exercer o Cargo em Comissão de Assessor Técnico Operacional, Símbolo CCAT, da Secretaria Municipal de Direitos Humanos e Igualdade Social.  
PREFEITURA DA CIDADE DE SÃO JOÃO DE MERITI, em 25 de junho de 2012.

SANDRO MATOS, PREFEITO

P O R T A R I A Nº 3867/2012-SEMAD

O Prefeito da Cidade, usando das atribuições que lhe são conferidas por L E I,

**R E S O L V E:**  
N O M E A R, a contar de 01 de junho de 2012, **ROBERTA DE SOUZA CARVALHO** - Matrícula nº 94187, para exercer o Cargo em Comissão de Assessor Especial, Símbolo CCAE, da Secretaria Municipal de Governo e Coordenação Geral.  
PREFEITURA DA CIDADE DE SÃO JOÃO DE MERITI, em 25 de junho de 2012.

SANDRO MATOS, PREFEITO

P O R T A R I A Nº 3874/2012-SEMAD

O Prefeito da Cidade, usando das atribuições que lhe são conferidas por L E I,

**R E S O L V E:**  
N O M E A R, a contar de 15 de junho de 2012, **SUELI RODRIGUES OLIVEIRA** - Matrícula nº 94180, para exercer o Cargo em Comissão de Assessor Administrativo da Saúde, Símbolo CCAGS, da Secretaria Municipal de Saúde.  
PREFEITURA DA CIDADE DE SÃO JOÃO DE MERITI, em 25 de junho de 2012.

SANDRO MATOS, PREFEITO

P O R T A R I A Nº 3880/2012-SEMAD

O Prefeito da Cidade, usando das atribuições que lhe são conferidas por L E I,

**R E S O L V E:**  
N O M E A R a contar de 01 de junho de 2012, **MARCIA CAETANO DA SILVA** - Matrícula nº 94194, do Cargo em Comissão de Assessor Operacional, Símbolo CCATS, da Secretaria Municipal de Saúde.  
PREFEITURA DA CIDADE DE SÃO JOÃO DE MERITI, em 25 de junho de 2012.

SANDRO MATOS, PREFEITO

P O R T A R I A Nº 3882/2012-SEMAD

O Prefeito da Cidade, usando das atribuições que lhe são conferidas por L E I,

**R E S O L V E:**  
N O M E A R a contar de 01 de junho de 2012, **MARLI DE OLIVEIRA AZEVEDO** - Matrícula nº 94195, para exercer o Cargo em Comissão de Assessor Operacional, Símbolo CCAT, da Secretaria Municipal de Serviços Públicos.  
PREFEITURA DA CIDADE DE SÃO JOÃO DE MERITI, em 25 de junho de 2012.

SANDRO MATOS, PREFEITO

P O R T A R I A Nº 3891/2012-SEMAD

O Prefeito da Cidade, usando das atribuições que lhe são conferidas por L E I,

**R E S O L V E:**  
N O M E A R, a contar de 13 de junho de 2012, **FABIANA DEMOLINARI ARRIGHI DE FREITAS** - Matrícula nº 76026, para exercer o Cargo Commissionado da Saúde, Símbolo CCS-V, da Secretaria Municipal de Saúde.  
PREFEITURA DA CIDADE DE SÃO JOÃO DE MERITI, em 25 de junho de 2012.

SANDRO MATOS, PREFEITO

P O R T A R I A Nº 3917/2012-SEMAD

Prefeito da Cidade, usando das atribuições que lhe são conferidas por L E I,

**R E S O L V E:**  
N O M E A R, a contar de 01 de junho de 2012, **ELZA SANDRA PAES BARREIROS** - Matrícula nº 89307, para exercer o Cargo em Comissão de Assessor Especial da Saúde, Símbolo CCAES, da Secretaria Municipal de Saúde.  
PREFEITURA DA CIDADE DE SÃO JOÃO DE MERITI, em 28 de junho de 2012.

SANDRO MATOS, PREFEITO

P O R T A R I A Nº 3943/2012-SEMAD

Prefeito da Cidade, usando das atribuições que lhe são conferidas por L E I,

**R E S O L V E:**  
N O M E A R, a contar de 01 de maio de 2012, **THIAGO ROBERTO QUINTINO DOS SANTOS** - Matrícula nº 89330, para exercer o Cargo em Comissão de Assessor Operacional, Símbolo CCAG, da Secretaria Municipal de Serviços Públicos.  
PREFEITURA DA CIDADE DE SÃO JOÃO DE MERITI, em 29 de junho de 2012.

SANDRO MATOS, PREFEITO

P O R T A R I A Nº 3994/2012-SEMAD

O Prefeito da Cidade, usando das atribuições que lhe são conferidas por L E I,

**R E S O L V E:**  
E X O N E R A R, a contar de 30 de maio de 2012, **JESSICA CRISTINA MACEDO DA SILVA** - Matrícula nº 93647, do Cargo em Comissão de Assessor de Atividades Educacionais das Unidades Escolares, Símbolo CCAGE, da Secretaria Municipal de Educação e Cultura.  
PREFEITURA DA CIDADE DE SÃO JOÃO DE MERITI, em 29 de junho de 2012.

SANDRO MATOS, PREFEITO

P O R T A R I A Nº 3995/2012-SEMAD

O Prefeito da Cidade, usando das atribuições que lhe são conferidas por L E I,

**R E S O L V E:**  
N O M E A R, a contar de 01 de junho de 2012, **JOILSON FRAZÃO** - Matrícula nº 94213, para exercer o Cargo em Comissão de Assessor de Fiscalização do Patrimônio das Unidades Escolares, Símbolo CCAGE, da Secretaria Municipal de Educação e Cultura.  
PREFEITURA DA CIDADE DE SÃO JOÃO DE MERITI, em 29 de junho de 2012.

SANDRO MATOS, PREFEITO

P O R T A R I A Nº 4000/2012-SEMAD

O Prefeito da Cidade, usando das atribuições que lhe são conferidas por L E I,

**R E S O L V E:**

EXONERAR, a partir de 30 de junho de 2012, **LUCIENE GOMES DE OLIVEIRA** - Matrícula nº 74375, do Cargo Comissionado da Saúde, Símbolo CCS-V, da Secretaria Municipal de Saúde. PREFEITURA DA CIDADE DE SÃO JOÃO DE MERITI, em 29 de junho de 2012.

SANDRO MATOS, PREFEITO

PORTARIA Nº 4001/2012-SEMAD

O Prefeito da Cidade, usando das atribuições que lhe são conferidas por LEI,

RESOLVE:  
NOMEAR, a partir de 01 de julho de 2012, **JOSE CARLOS GOMES DE OLIVERIA** - Matrícula nº 94216, para exercer o Cargo em Comissão de Assessor Operacional, Símbolo CCAG, da Secretaria Municipal de Serviços Públicos. PREFEITURA DA CIDADE DE SÃO JOÃO DE MERITI, em 29 de junho de 2012.

SANDRO MATOS, PREFEITO

PORTARIA Nº 4002/2012-SEMAD

O Prefeito da Cidade, usando das atribuições que lhe são conferidas por LEI,

RESOLVE:  
NOMEAR, a contar de 23 de junho de 2012, **MICHELE ANDRADE DE LIMA** - Matrícula nº 94217, para exercer o Cargo em Comissão de Assessor Operacional, Símbolo CCAG, da Secretaria Municipal de Serviços Públicos. PREFEITURA DA CIDADE DE SÃO JOÃO DE MERITI, em 29 de junho de 2012.

SANDRO MATOS, PREFEITO

PORTARIA Nº 4005/2012-SEMAD

O Prefeito da Cidade, usando das atribuições que lhe são conferidas por LEI,

RESOLVE:  
EXONERAR, a partir de 30 de junho de 2012, **CLEBERSON PIRES DE ALMEIDA** - Matrícula nº 91702, do Cargo em Comissão de Assessor Operacional, Símbolo CCAG, da Secretaria Municipal de Serviços Públicos. PREFEITURA DA CIDADE DE SÃO JOÃO DE MERITI, em 29 de junho de 2012.

SANDRO MATOS, PREFEITO

PORTARIA Nº 4006/2012-SEMAD

O Prefeito da Cidade, usando das atribuições que lhe são conferidas por LEI,

RESOLVE:  
NOMEAR, a partir de 01 de julho de 2012, **ELENA ROSA DOS SANTOS BATISTA** - Matrícula nº 94219, para exercer o Cargo em Comissão de Assessor Operacional, Símbolo CCAG, da Secretaria Municipal de Serviços Públicos. PREFEITURA DA CIDADE DE SÃO JOÃO DE MERITI, em 29 de junho de 2012.

SANDRO MATOS, PREFEITO

PORTARIA Nº 4007/2012-SEMAD

O Prefeito da Cidade, usando das atribuições que lhe são conferidas por LEI,

RESOLVE:  
EXONERAR, a partir de 30 de junho de 2012, **MIRIAM GOMES NOGUEIRA** - Matrícula nº 89294, do Cargo em Comissão de Chefe da Divisão Técnica de Projetos Sociais da Mulher, Símbolo CCAT, da Secretaria Municipal de Direitos Humanos e Igualdade Racial. PREFEITURA DA CIDADE DE SÃO JOÃO DE MERITI, em 29 de junho de 2012.

SANDRO MATOS, PREFEITO

PORTARIA Nº 4008/2012-SEMAD

O Prefeito da Cidade, usando das atribuições que lhe são conferidas por LEI,

RESOLVE:  
NOMEAR, a partir de 01 de julho de 2012, **FILIPPE GOMES NOGUEIRA** - Matrícula nº 94220, para exercer o Cargo em Comissão de Chefe da Divisão Técnica de Projetos Sociais da Mulher, Símbolo CCAT, da Secretaria Municipal de Direitos Humanos e Igualdade Racial. PREFEITURA DA CIDADE DE SÃO JOÃO DE MERITI, em 29 de junho de 2012.

SANDRO MATOS, PREFEITO

PORTARIA Nº 4009/2012-SEMAD

O Prefeito da Cidade, usando das atribuições que lhe são conferidas por LEI,

RESOLVE:  
EXONERAR, a partir de 30 de junho de 2012, **ELISANGELA ALVES FERREIRA** - Matrícula nº 92441, do Cargo em Comissão de Assessor Operacional, Símbolo CCAG, da Secretaria Municipal de Serviços Públicos. PREFEITURA DA CIDADE DE SÃO JOÃO DE MERITI, em 29 de junho de 2012.

SANDRO MATOS, PREFEITO

PORTARIA Nº 4010/2012-SEMAD

O Prefeito da Cidade, usando das atribuições que lhe são conferidas por LEI,

RESOLVE:  
NOMEAR, a partir de 01 de julho de 2012, **MOACIR CUSTODIO DA SILVA FILHO** - Matrícula nº 94221, para exercer o Cargo em Comissão de Assessor Operacional, Símbolo CCAG, da Secretaria Municipal de Serviços Públicos. PREFEITURA DA CIDADE DE SÃO JOÃO DE MERITI, em 29 de junho de 2012.

SANDRO MATOS, PREFEITO

PORTARIA Nº 4015/2012-SEMAD

O Prefeito da Cidade, usando das atribuições que lhe são conferidas por LEI,

RESOLVE:  
DISPENSAR, a partir de 30 de junho de 2012, **UBIRATAN FERREIRA MAGALHÃES FILHO** - Matrícula nº 27623, da Função Gratificada de Chefe de Equipe, Símbolo FG-3, da Secretaria Municipal de Serviços Públicos. PREFEITURA DA CIDADE DE SÃO JOÃO DE MERITI, em 29 de junho de 2012.

SANDRO MATOS, PREFEITO

PORTARIA Nº 4016/2012-SEMAD

O Prefeito da Cidade, usando das atribuições que lhe são conferidas por LEI,

RESOLVE:  
EXONERAR, a partir de 30 de junho de 2012, **ANDERSON CARLOTO** - Matrícula nº 93816, do Cargo em Comissão de Chefe da Seção de Sistemas, Símbolo CCAG, da Secretaria Municipal de Ciência e Tecnologia. PREFEITURA DA CIDADE DE SÃO JOÃO DE MERITI, em 29 de junho de 2012.

SANDRO MATOS, PREFEITO

PORTARIA Nº 4017/2012-SEMAD

O Prefeito da Cidade, usando das atribuições que lhe são conferidas por LEI,

RESOLVE:  
EXONERAR, a partir de 30 de junho de 2012, **MARILENE FREIXO DE MORAES** - Matrícula nº 73507, do Cargo Comissionado da Saúde, Símbolo CCS VI, da Secretaria Municipal de Saúde. PREFEITURA DA CIDADE DE SÃO JOÃO DE MERITI, em 29 de junho de 2012.

SANDRO MATOS, PREFEITO

PORTARIA Nº 4018/2012-SEMAD

O Prefeito da Cidade, usando das atribuições que lhe são conferidas por LEI,

RESOLVE:  
EXONERAR, a partir de 30 de junho de 2012, **ANDRE DA SILVA SIMÕES** - Matrícula nº 89020, do Cargo em Comissão de Chefe da Divisão de Nutrição Escolar Polo III, Símbolo CCATE, da Secretaria Municipal de Educação e Cultura. PREFEITURA DA CIDADE DE SÃO JOÃO DE MERITI, em 29 de junho de 2012.

SANDRO MATOS, PREFEITO

PORTARIA Nº 4019/2012-SEMAD

O Prefeito da Cidade, usando das atribuições que lhe são conferidas por LEI,

RESOLVE:  
EXONERAR, a partir de 30 de junho de 2012, **CARLOS RODRIGO GOMES DE OLIVEIRA** - Matrícula nº 91598, do Cargo em Comissão de Assessor Técnico Operacional, Símbolo CCAT, da Secretaria Municipal de Governo e Coordenação Geral. PREFEITURA DA CIDADE DE SÃO JOÃO DE MERITI, em 29 de junho de 2012.

SANDRO MATOS, PREFEITO

PORTARIA Nº 4020/2012-SEMAD

O Prefeito da Cidade, usando das atribuições que lhe são conferidas por LEI,

RESOLVE:  
EXONERAR, a partir de 30 de junho de 2012, **LUCIANA FRANCISCO DO CARMO** - Matrícula nº 75671, do Cargo Comissionado da Saúde, Símbolo CCS VI, da Secretaria Municipal de Saúde. PREFEITURA DA CIDADE DE SÃO JOÃO DE MERITI, em 29 de junho de 2012.

SANDRO MATOS, PREFEITO

PORTARIA Nº 4021/2012-SEMAD

O Prefeito da Cidade, usando das atribuições que lhe são conferidas por LEI,

RESOLVE:  
EXONERAR, a partir de 30 de junho de 2012, **ADEMIR DOS SANTOS** - Matrícula nº 90461, do Cargo em Comissão de Assessor de Operações, Símbolo CCAG, da Secretaria Municipal de Segurança e Transporte. PREFEITURA DA CIDADE DE SÃO JOÃO DE MERITI, em 29 de junho de 2012.

SANDRO MATOS, PREFEITO

## SECRETARIA MUNICIPAL DE EDUCAÇÃO

A partir desta data, a “*Lona Cultural Serginho Meriti*” passa a ser denominada “*Lona Cultural de São João de Meriti*”, conforme determinação do Ministério Público do Estado do Rio de Janeiro, visando o cumprimento da Lei Federal 6.454/77.

Marcos Paulo  
Subsecretário Municipal de Cultura



TRIBUNAL DE CONTAS DO ESTADO DO RIO DE JANEIRO

RECIBO DO ENVIO DOS DADOS DOS RELATÓRIOS DA LEI DE RESPONSABILIDADE FISCAL

MUNICIPIO DE SAO JOAO DE MERITI

Órgão :	PREFEITURA SAO JOAO DE MERI
Período :	1º BIMESTRE
Exercício :	2011
Data e Hora do Arquivo :	22/08/2012 - 13:47 h
Quantidade de Disquete :	1

UNIDADE(S) GESTORA(S)	Consolidação
CAMARA SAO JOAO DE MERITI	Sim
FUNDO ESP CONS AMB DESENV SUST SJ MERITI	Sim
FUNDO ILLUM. PÚBLICA SÃO JOÃO DE MERITI	Sim
FUNDO MUN ASSIST SOCIAL SAO JOAO MERITI	Sim
FUNDO MUN DESENV ENS FUND SAO JOAO MERIT	Sim
FUNDO MUN DIR CRIANÇA ADOL S JOAO MERITI	Sim
FUNDO MUN SAÚDE SÃO JOÃO DE MERITI	Sim
INSTITUTO PREV SERV PÚBL SÃO JOÃO MERITI	Sim
PREFEITURA SAO JOAO DE MERITI	Sim

Anexo(s) Liberado(s) :

ANEXO XI - Receitas de Operações de Crédito

Declaro que os dados encaminhados através deste(s) arquivo(s) correspondem à cópia fiel das informações publicadas nos relatórios determinados pela Deliberação TCE-RJ nº 222/02 e pela Lei 101/2000 referente ao 1º BIMESTRE.

Informações do Titular do Poder Executivo

Nome do Titular : SANDRO MATOS Cargo : Sandro Matos  
 Data : 22 / 08 / 2012 Assinatura : [Assinatura] Prefeito

Recibo em : \_\_\_ / \_\_\_ / \_\_\_. Funcionário : \_\_\_\_\_. Matrícula : \_\_\_\_\_.

MUNICÍPIO DE SAO JOAO DE MERITI  
RELATÓRIO RESUMIDO DA EXECUÇÃO ORÇAMENTÁRIA  
**BALANÇO ORÇAMENTÁRIO**  
ORÇAMENTOS FISCAL E DA SEGURIDADE SOCIAL  
PERÍODO DE REFERÊNCIA : 1º Bimestre / 2011

LRF, Art 52, inciso I, linhas "a" e "b" do inciso II e §1º - Anexo I

R\$1,00

RECEITAS	PREVISÃO INICIAL	PREVISÃO ATUALIZADA (a)	RECEITAS REALIZADAS				SALDO A REALIZAR (a-c)
			No Bimestre (b)	% (b/a)	Até 02/2011 (c)	% (c/a)	
<b>RECEITAS (EXCETO INTRA-ORÇAMENTÁRIAS) (I)</b>	419.958.000,0	419.958.000,0	74.457.804,1	17,7	74.457.804,1	17,7	345.510.195,9
<b>RECEITAS CORRENTES</b>	351.757.000,0	351.757.000,0	73.270.304,1	20,8	73.270.304,1	20,8	278.486.695,9
<b>RECEITAS TRIBUTÁRIAS</b>	60.552.000,0	60.552.000,0	13.294.268,1	22,0	13.294.268,1	22,0	47.257.731,9
Impostos	51.010.000,0	51.010.000,0	10.348.284,9	20,3	10.348.284,9	20,3	40.661.715,1
Taxas	9.540.000,0	9.540.000,0	2.945.983,2	30,9	2.945.983,2	30,9	6.594.016,8
Contribuição de Melhoria	2.000,0	2.000,0	0,0	0,0	0,0	0,0	2.000,0
<b>RECEITA DE CONTRIBUIÇÕES</b>	24.206.000,0	24.206.000,0	3.060.234,0	12,6	3.060.234,0	12,6	21.145.766,0
Contribuições Sociais	10.206.000,0	10.206.000,0	776.940,2	7,6	776.940,2	7,6	9.429.059,8
Contribuições de Intervenção no Domínio Econômico	0,0	0,0	0,0	0,0	0,0	0,0	0,0
Contribuição para Custeio do Serviço de Iluminação Pública (E.C.)	14.000.000,0	14.000.000,0	2.283.293,9	16,3	2.283.293,9	16,3	11.716.706,1
<b>RECEITA PATRIMONIAL</b>	11.068.000,0	11.068.000,0	3.186.103,5	28,8	3.186.103,5	28,8	7.881.896,5
Receitas Imobiliárias	0,0	0,0	0,0	0,0	0,0	0,0	0,0
Receitas de Valores Imobiliários	11.068.000,0	11.068.000,0	3.186.103,5	28,8	3.186.103,5	28,8	7.881.896,5
Receitas de Concessões e Permissões	0,0	0,0	0,0	0,0	0,0	0,0	0,0
Outras Receitas Patrimoniais	0,0	0,0	0,0	0,0	0,0	0,0	0,0
<b>RECEITA AGROPECUÁRIA</b>	0,0	0,0	0,0	0,0	0,0	0,0	0,0
Receita da Produção Vegetal	0,0	0,0	0,0	0,0	0,0	0,0	0,0
Receita da Produção Animal e Derivados	0,0	0,0	0,0	0,0	0,0	0,0	0,0
Outras Receitas Agropecuárias	0,0	0,0	0,0	0,0	0,0	0,0	0,0
<b>RECEITA INDUSTRIAL</b>	0,0	0,0	0,0	0,0	0,0	0,0	0,0
Receita da Indústria de Transformação	0,0	0,0	0,0	0,0	0,0	0,0	0,0
Receita da Indústria de Construção	0,0	0,0	0,0	0,0	0,0	0,0	0,0
Outras Receitas Industriais	0,0	0,0	0,0	0,0	0,0	0,0	0,0
<b>RECEITA DE SERVIÇOS</b>	0,0	0,0	0,0	0,0	0,0	0,0	0,0
<b>TRANSFERÊNCIAS CORRENTES</b>	239.635.000,0	239.635.000,0	46.494.256,9	19,4	46.494.256,9	19,4	193.140.743,1
Transferências Intergovernamentais	233.606.000,0	233.606.000,0	43.052.705,8	18,4	43.052.705,8	18,4	190.553.294,2
Transferências de Instituições Privadas	990.000,0	990.000,0	1.800,0	0,2	1.800,0	0,2	988.200,0
Transferências do Exterior	0,0	0,0	0,0	0,0	0,0	0,0	0,0
Transferências de Pessoas	200.000,0	200.000,0	0,0	0,0	0,0	0,0	200.000,0
Transferências de Convênios	4.839.000,0	4.839.000,0	3.439.751,1	71,1	3.439.751,1	71,1	1.399.248,9
Transferências para o Combate à Fome	0,0	0,0	0,0	0,0	0,0	0,0	0,0
<b>OUTRAS RECEITAS CORRENTES</b>	16.296.000,0	16.296.000,0	7.235.441,6	44,4	7.235.441,6	44,4	9.060.558,4
Multas e Juros de Mora	2.621.000,0	2.621.000,0	482.988,5	18,4	482.988,5	18,4	2.138.011,5
Indenizações e Restituições	170.000,0	170.000,0	0,0	0,0	0,0	0,0	170.000,0
Receita da Dívida Ativa	13.505.000,0	13.505.000,0	6.752.453,1	50,0	6.752.453,1	50,0	6.752.546,9
Receitas Diversas	0,0	0,0	0,0	0,0	0,0	0,0	0,0
<b>RECEITAS DE CAPITAL</b>	68.211.000,0	68.211.000,0	1.187.500,0	1,7	1.187.500,0	1,7	67.023.500,0
<b>OPERAÇÕES DE CRÉDITO</b>	9.000,0	9.000,0	0,0	0,0	0,0	0,0	9.000,0
Operações de Crédito Internas	9.000,0	9.000,0	0,0	0,0	0,0	0,0	9.000,0
Operações de Crédito Externas	0,0	0,0	0,0	0,0	0,0	0,0	0,0
<b>ALIENAÇÃO DE BENS</b>	0,0	0,0	0,0	0,0	0,0	0,0	0,0
Alienação de Bens Móveis	0,0	0,0	0,0	0,0	0,0	0,0	0,0
Alienação de Bens Imóveis	0,0	0,0	0,0	0,0	0,0	0,0	0,0
<b>AMORTIZAÇÃO DE EMPRÉSTIMOS</b>	0,0	0,0	0,0	0,0	0,0	0,0	0,0
<b>TRANSFERÊNCIAS DE CAPITAL</b>	68.202.000,0	68.202.000,0	1.187.500,0	1,7	1.187.500,0	1,7	67.014.500,0
Transferências Intergovernamentais	0,0	0,0	0,0	0,0	0,0	0,0	0,0
Transferências de Instituições Privadas	0,0	0,0	0,0	0,0	0,0	0,0	0,0
Transferências do Exterior	0,0	0,0	0,0	0,0	0,0	0,0	0,0
Transferências de Pessoas	0,0	0,0	0,0	0,0	0,0	0,0	0,0
Transferência de Outras Instituições Públicas	0,0	0,0	0,0	0,0	0,0	0,0	0,0
Transferências de Convênio	68.202.000,0	68.202.000,0	1.187.500,0	1,7	1.187.500,0	1,7	67.014.500,0
Transferências para o Combate à Fome	0,0	0,0	0,0	0,0	0,0	0,0	0,0
<b>OUTRAS RECEITAS DE CAPITAL</b>	0,0	0,0	0,0	0,0	0,0	0,0	0,0
Integralização do Capital Social	0,0	0,0	0,0	0,0	0,0	0,0	0,0
Rec. Div. Ativa Proveniente de Amort. de Emprést. e Financ.	0,0	0,0	0,0	0,0	0,0	0,0	0,0
Outras Receitas	0,0	0,0	0,0	0,0	0,0	0,0	0,0
<b>RECEITAS (INTRA-ORÇAMENTÁRIAS) (II)</b>	17.102.000,0	17.102.000,0	2.691.986,8	15,7	2.691.986,8	15,7	14.410.013,2
<b>SUBTOTAL DAS RECEITAS (III)=(I+II)</b>	437.070.000,0	437.070.000,0	77.149.790,9	17,7	77.149.790,9	17,7	359.920.209,1
<b>OPERAÇÕES DE CRÉDITO - REFINANC (IV)</b>	0,0	0,0	0,0	0,0	0,0	0,0	0,0
Operações de Crédito Internas	0,0	0,0	0,0	0,0	0,0	0,0	0,0
Mobiliana para Refinanciamento da Dívida	0,0	0,0	0,0	0,0	0,0	0,0	0,0
Contratual para Refinanciamento da Dívida	0,0	0,0	0,0	0,0	0,0	0,0	0,0
Operações de Crédito Externas	0,0	0,0	0,0	0,0	0,0	0,0	0,0
Mobiliana para Refinanciamento da Dívida	0,0	0,0	0,0	0,0	0,0	0,0	0,0
Contratual para Refinanciamento da Dívida	0,0	0,0	0,0	0,0	0,0	0,0	0,0
<b>SUBTOTAL COM REFINANCIAMENTO (V) = (III+IV)</b>	437.070.000,0	437.070.000,0	77.149.790,9	17,7	77.149.790,9	17,7	359.920.209,1
<b>DEFICIT</b>	0,0	0,0	0,0	0,0	0,0	0,0	0,0
<b>TOTAL (VII) = (V+VI)</b>	437.070.000,0	437.070.000,0	77.149.790,9	17,7	77.149.790,9	17,7	359.920.209,1
<b>SALDO DE EXERCÍCIOS ANTERIORES (p/ Créditos adicionais)</b>	0,0	0,0	0,0	0,0	0,0	0,0	0,0
Superavit Financeiro	0,0	0,0	0,0	0,0	0,0	0,0	0,0
Reabertura de Créditos Adicionais	0,0	0,0	0,0	0,0	0,0	0,0	0,0

Continua (1/3)

Hailê Salesi Lopes Bezerra  
Secretário de Controle Interno  
Mat.: 87.792

Cleop Ferreira  
Superintendente de Controle Interno  
CAC/RU 0195710-5

Sandro Matos  
Prefeito

Luciano José Lopes Kolim  
Subsecretário de Gestão Fazendária - Mat. 87.749

Coord. de Contab. e Contab. I  
GRC RJ 199849-0  
Tatiane da Silva Oliveira

RECEITAS INTRA-ORÇAMENTÁRIAS	PREVISÃO INICIAL	PREVISÃO ATUALIZADA (a)	RECEITAS REALIZADAS				SALDO A REALIZAR (a-c)
			No Bimestre (b)	% (b/a)	Até 02/2011 (c)	% (c/a)	
RECEITAS CORRENTES	17.102.000,0	17.102.000,0	2.691.986,8	15,7	2.691.986,8	15,7	14.410.013,2
RECEITA TRIBUTÁRIA	0,0	0,0	0,0	0,0	0,0	0,0	0,0
Impostos	0,0	0,0	0,0	0,0	0,0	0,0	0,0
Taxas	0,0	0,0	0,0	0,0	0,0	0,0	0,0
Contribuição de Melhoria	0,0	0,0	0,0	0,0	0,0	0,0	0,0
RECEITA DE CONTRIBUIÇÕES	17.102.000,0	17.102.000,0	2.691.986,8	15,7	2.691.986,8	15,7	14.410.013,2
RECEITA PATRIMONIAL	0,0	0,0	0,0	0,0	0,0	0,0	0,0
RECEITA INDUSTRIAL	0,0	0,0	0,0	0,0	0,0	0,0	0,0
RECEITA DE SERVIÇOS	0,0	0,0	0,0	0,0	0,0	0,0	0,0
OUTRAS RECEITAS CORRENTES	0,0	0,0	0,0	0,0	0,0	0,0	0,0
RECEITAS DE CAPITAL	0,0	0,0	0,0	0,0	0,0	0,0	0,0
ALIENAÇÃO DE BENS	0,0	0,0	0,0	0,0	0,0	0,0	0,0
OUTRAS RECEITAS DE CAPITAL	0,0	0,0	0,0	0,0	0,0	0,0	0,0
TOTAL	17.102.000,0	17.102.000,0	2.691.986,8	15,7	2.691.986,8	15,7	14.410.013,2
TOTAL	0,0	0,0	0,0	0,0	0,0	0,0	0,0

Fonte :

Continua (2/3)

  
Hailê Salessi Lopes Becker  
Secretário de Controle Interno  
Mat.: 87.792

  
Cleon Ferreira Alvim  
Superintendente de Controle Interno  
CRC/RJ 101957/O-S

  
Sandro Matos  
Prefeito

  
Luciano José Lopes Kolim  
Subsecretário de Gestão Fazendária - Mat. 87.749

  
Cristiane da Silva Oliveira  
Coord. de Gestão Contábil  
CRC-RJ 109849-O

MUNICÍPIO DE SAO JOAO DE MERITI  
RELATÓRIO RESUMIDO DA EXECUÇÃO ORÇAMENTÁRIA  
**BALANÇO ORÇAMENTÁRIO**  
ORÇAMENTOS FISCAL E DA SEGURIDADE SOCIAL  
PERÍODO DE REFERÊNCIA : 1º Bimestre / 2011

Continuação (3/3)

LRF, Art 52, inciso I, Alíneas "a" e "b" do inciso II e §1º - Anexo I

R\$1,00

DESPESAS	DOTAÇÃO INICIAL (a)	CRÉDITOS ADICIONAIS (b)	DOTAÇÃO ATUALIZADA (c) = (a+b)	DESPESAS EMPENHADAS		DESPESAS LIQUIDADAS			SALDO (c-g)
				No Bimestre (d)	Até 02/2011 (e)	No Bimestre (f)	Até 02/2011 (g)	% (g/c)	
<b>DESPESAS (EXCETO INTRA-ORÇAMENTÁRIAS) (VIII)</b>	423.253.283,0	0,0	423.253.283,0	126.552.935,0	126.552.935,0	31.122.034,3	31.122.034,3	7,4	392.131.248,7
<b>DESPESAS CORRENTES</b>	304.284.892,0	8.005.000,0	312.289.892,0	118.609.944,3	118.609.944,3	30.493.862,5	30.493.862,5	9,8	281.796.029,5
PESSOAL E ENCARGOS SOCIAIS	165.436.977,0	0,0	165.436.977,0	69.643.786,6	69.643.786,6	26.889.459,6	26.889.459,6	16,3	138.547.517,4
JUROS E ENCARGOS DA DÍVIDA	0,0	0,0	0,0	0,0	0,0	0,0	0,0	0,0	0,0
OUTRAS CORRENTES	138.847.915,0	8.005.000,0	146.852.915,0	48.966.157,7	48.966.157,7	3.604.402,9	3.604.402,9	2,5	143.248.512,1
<b>DESPESAS DE CAPITAL</b>	106.353.591,0	-6.860.000,0	99.493.591,0	7.942.990,7	7.942.990,7	628.171,8	628.171,8	0,6	98.865.419,2
INVESTIMENTOS	99.129.591,0	-6.860.000,0	92.269.591,0	972.990,7	972.990,7	420.670,8	420.670,8	0,5	91.848.920,2
INVERSÕES FINANCEIRAS	254.000,0	0,0	254.000,0	0,0	0,0	0,0	0,0	0,0	254.000,0
AMORTIZAÇÃO DA DÍVIDA	6.970.000,0	0,0	6.970.000,0	6.970.000,0	6.970.000,0	207.501,0	207.501,0	3,0	6.762.499,0
RESERVA DE CONTINGÊNCIA	1.924.000,0	-1.145.000,0	779.000,0	0,0	0,0	0,0	0,0	0,0	779.000,0
RESERVA ORÇAMENTÁRIA DO RPPS	10.690.800,0	0,0	10.690.800,0	0,0	0,0	0,0	0,0	0,0	10.690.800,0
<b>DESPESAS (INTRA-ORÇAMENTÁRIAS) (IX)</b>	12.546.717,0	0,0	12.546.717,0	4.279.553,7	4.279.553,7	932.891,5	932.891,5	7,4	11.613.825,5
<b>SUBTOTAL DAS DESPESAS (X)=(VIII + IX)</b>	435.800.000,0	0,0	435.800.000,0	130.832.488,7	130.832.488,7	32.054.925,8	32.054.925,8	7,4	403.745.074,2
AMORTIZAÇÃO DA DÍVIDA / REFINANC. (XI)	0,0	0,0	0,0	0,0	0,0	0,0	0,0	0,0	0,0
Amortização da Dívida Interna	0,0	0,0	0,0	0,0	0,0	0,0	0,0	0,0	0,0
Dívida Mobiliária	0,0	0,0	0,0	0,0	0,0	0,0	0,0	0,0	0,0
Outras Dívidas	0,0	0,0	0,0	0,0	0,0	0,0	0,0	0,0	0,0
Amortização da Dívida Externa	0,0	0,0	0,0	0,0	0,0	0,0	0,0	0,0	0,0
Dívida Mobiliária	0,0	0,0	0,0	0,0	0,0	0,0	0,0	0,0	0,0
Outras Dívidas	0,0	0,0	0,0	0,0	0,0	0,0	0,0	0,0	0,0
<b>SUBTOTAL COM REFINANCIAMENTO (XII) = (X + XI)</b>	435.800.000,0	0,0	435.800.000,0	130.832.488,7	130.832.488,7	32.054.925,8	32.054.925,8	7,4	403.745.074,2
<b>SUPERÁVIT (XIII)</b>							45.094.865,1		
<b>TOTAL (XIV)=(XII+XIII)</b>	435.800.000,0	0,0	435.800.000,0	130.832.488,7	130.832.488,7	32.054.925,8	77.149.790,9		358.650.209,1

DESPESAS INTRA-ORÇAMENTÁRIAS	DOTAÇÃO INICIAL (a)	CRÉDITOS ADICIONAIS (b)	DOTAÇÃO ATUALIZADA (c) = (a+b)	DESPESAS EMPENHADAS		DESPESAS LIQUIDADAS			SALDO (c-g)
				No Bimestre (d)	Até 02/2011 (e)	No Bimestre (f)	Até 02/2011 (g)	% (g/c)	
<b>DESPESAS CORRENTES</b>	9.186.717,0	0,0	9.186.717,0	919.553,7	919.553,7	919.553,7	919.553,7	10,0	8.267.163,3
PESSOAL E ENCARGOS SOCIAIS	9.186.717,0	0,0	9.186.717,0	919.553,7	919.553,7	919.553,7	919.553,7	10,0	8.267.163,3
OUTRAS DESPESAS CORRENTES	0,0	0,0	0,0	0,0	0,0	0,0	0,0	0,0	0,0
<b>DESPESAS DE CAPITAL</b>	3.360.000,0	0,0	3.360.000,0	3.360.000,0	3.360.000,0	13.337,8	13.337,8	0,4	3.346.662,2
INVESTIMENTOS	0,0	0,0	0,0	0,0	0,0	0,0	0,0	0,0	0,0
INVERSÕES FINANCEIRAS	0,0	0,0	0,0	0,0	0,0	0,0	0,0	0,0	0,0
AMORTIZAÇÃO DA DÍVIDA	3.360.000,0	0,0	3.360.000,0	3.360.000,0	3.360.000,0	13.337,8	13.337,8	0,4	3.346.662,2
<b>TOTAL</b>	12.546.717,0	0,0	12.546.717,0	4.279.553,7	4.279.553,7	932.891,5	932.891,5	7,4	11.613.825,5

Fonte :

Cleon Ferreira Alvim  
Superintendente de Controle Interno  
MaL: 87.792  
C/RJ 101957/0-9

Data de Emissão: 22/08/2012 13:44h

Sandro Matos  
Prefeito

Luciano José Lopes Kolim  
Subsecretário de Gestão Fazendária - Mat. 87.749  
Cristiane da Silva Oliveira  
Coord. de Gestão Contábil  
C/RJ 109849-0

Anexo I do RREO







MUNICÍPIO DE SAO JOAO DE MERITI  
 RELATÓRIO RESUMIDO DA EXECUÇÃO ORÇAMENTÁRIA  
 DEMONSTRATIVO DA EXECUÇÃO DAS DESPESAS POR FUNÇÃO / SUBFUNÇÃO  
 ORÇAMENTOS FISCAL E DA SEGURIDADE SOCIAL  
 PERÍODO DE REFERÊNCIA : 1º Bimestre / 2011

LRF, Art 52, inciso II, alínea "c" - Anexo II

R\$1,00

FUNÇÃO / SUBFUNÇÃO	DOTAÇÃO INICIAL	DOTAÇÃO ATUALIZADA (a)	DESPESAS EMPENHADAS		DESPESAS LIQUIDADAS				SALDO (a-e)
			No Bimestre (b)	Até 02/2011 (c)	No Bimestre (d)	Até 02/2011 (e)	% (e/total)	% (e/a)	
<b>DESPESAS (INTRA-ORÇAMENTÁRIAS) (II)</b>									
<b>Ciência e Tecnologia</b>	<b>1.000,0</b>	<b>1.000,0</b>	<b>0,0</b>	<b>0,0</b>	<b>0,0</b>	<b>0,0</b>	<b>0,0</b>	<b>0,0</b>	<b>1.000,0</b>
Administração Geral	1.000,0	1.000,0	0,0	0,0	0,0	0,0	0,0	0,0	1.000,0
<b>Comércio e Serviços</b>	<b>20.400,0</b>	<b>20.400,0</b>	<b>2.342,0</b>	<b>2.342,0</b>	<b>2.342,0</b>	<b>2.342,0</b>	<b>0,0</b>	<b>0,0</b>	<b>18.058,0</b>
Administração Geral	20.400,0	20.400,0	2.342,0	2.342,0	2.342,0	2.342,0	0,0	11,5	18.058,0
<b>Energia</b>	<b>21.000,0</b>	<b>21.000,0</b>	<b>0,0</b>	<b>0,0</b>	<b>0,0</b>	<b>0,0</b>	<b>0,0</b>	<b>0,0</b>	<b>21.000,0</b>
Energia Elétrica	21.000,0	21.000,0	0,0	0,0	0,0	0,0	0,0	0,0	21.000,0
<b>Encargos especiais</b>	<b>3.360.000,0</b>	<b>3.360.000,0</b>	<b>3.360.000,0</b>	<b>3.360.000,0</b>	<b>13.337,8</b>	<b>13.337,8</b>	<b>0,0</b>	<b>0,0</b>	<b>3.346.662,2</b>
Serviço da Dívida Interna	3.360.000,0	3.360.000,0	3.360.000,0	3.360.000,0	13.337,8	13.337,8	0,0	0,4	3.346.662,2
<b>TOTAL (II)</b>	<b>12.546.717,0</b>	<b>12.546.717,0</b>	<b>4.279.553,7</b>	<b>4.279.553,7</b>	<b>932.891,4</b>	<b>932.891,4</b>	<b>100,0</b>	<b>7,4</b>	<b>11.613.825,6</b>
<b>TOTAL (III) = (I + II)</b>	<b>435.800.000,0</b>	<b>435.800.000,0</b>	<b>130.832.488,6</b>	<b>130.832.488,6</b>	<b>32.054.925,8</b>	<b>32.054.925,8</b>	<b>100,0</b>	<b>7,4</b>	<b>403.745.074,2</b>

Fonte :

FONTE:

*Maílê Salessie Lopes Bezerra*  
 Secretária de Controle Interno  
 Mat.: 87.792

*Cleon Ferreira Alvim*  
 Superintendente de Controle Interno

*Luciano José Lopes Colim*  
 Subsecretário de Gestão  
 Fazenda - Mat. 87.749

*Sandro Matos*  
 Prefeito

*Cristiane da Silva Oliveira*  
 Coord. de Gestão Contábil  
 CRC-RJ 105849-0

MUNICÍPIO DE SÃO JOÃO DE MERITI  
RELATÓRIO RESUMIDO DA EXECUÇÃO ORÇAMENTÁRIA  
DEMONSTRATIVO DA RECEITA CORRENTE LÍQUIDA  
ORÇAMENTOS FISCAL E DA SEGURIDADE SOCIAL  
PERÍODO DE REFERÊNCIA : 1º Bimestre / 2011

LRF, art 53, inciso I - Anexo III

ESPECIFICAÇÃO	EVOLUÇÃO DA RECEITA REALIZADA NOS ÚLTIMOS 12 MESES												TOTAL ULT - 12 M.	PREVISÃO ATUALIZADA
	MAR/2010	ABR/2010	MAI/2010	JUN/2010	JUL/2010	AGO/2010	SET/2010	OUT/2010	NOV/2010	DEZ/2010	JAN/2011	FEV/2011		
<b>RECEITAS CORRENTES (I)</b>	33.263.718,2	26.795.000,5	22.865.945,7	26.191.320,1	27.517.607,3	27.561.442,8	28.003.717,9	26.109.879,3	25.204.576,4	29.170.463,6	41.692.318,0	36.052.942,8	350.428.932,6	372.723.000,0
RECEITAS TRIBUTÁRIAS	5.926.286,5	4.083.480,2	3.034.248,9	3.261.639,9	3.217.484,7	4.130.507,2	4.314.720,8	2.929.957,4	2.357.985,0	2.431.155,4	2.738.041,3	10.556.226,9	48.981.734,2	60.552.000,0
Imposto s/ a Prop. Predial/Territorial Urbana (IPTU)	2.073.781,7	919.618,1	646.658,6	587.908,5	642.564,3	661.173,8	668.389,5	550.703,3	167.890,2	183.836,5	189.060,7	5.641.441,3	12.933.026,5	19.300.000,0
Impostos s/ Serviços de Qualquer Natureza (ISS)	1.836.374,7	1.925.517,6	1.617.172,2	1.971.517,6	1.893.664,4	2.441.563,5	2.839.851,9	1.645.499,9	1.707.864,0	1.830.975,7	1.289.249,3	1.707.485,1	22.706.735,9	24.820.000,0
Impostos s/ Transmissão de Bens Imóveis	62.532,0	22.893,2	51.939,7	42.561,5	70.408,0	40.378,5	60.784,3	53.366,5	65.864,4	50.604,8	59.531,1	52.726,6	633.390,6	1.000.000,0
Imposto sobre a Renda e Proventos de Qualquer Natureza	398.837,8	502.109,6	356.476,8	327.970,2	115.985,8	317.129,5	319.317,4	360.872,2	199.015,6	214.822,6	1.100.833,0	307.957,9	4.521.330,4	5.890.000,0
Imposto sobre a Prop. Territorial Rural (CF, art 153, §4º)	0,0	0,0	0,0	0,0	0,0	0,0	0,0	0,0	0,0	0,0	0,0	0,0	0,0	0,0
Outras Receitas Tributárias	1.554.760,3	713.541,7	361.999,6	331.682,1	494.862,2	670.261,9	426.377,7	319.515,5	217.350,8	150.915,8	99.367,2	2.846.616,0	8.187.250,8	9.542.000,0
RECEITA DE CONTRIBUIÇÕES	4.219.575,6	3.008.101,0	567.842,7	1.670.835,3	2.004.977,5	1.769.827,8	1.413.599,4	3.004.942,6	1.171.726,0	3.253.318,6	1.578.826,3	1.481.407,7	25.144.980,5	24.206.000,0
RECEITA PATRIMONIAL	1.379.539,4	932.352,4	212.730,0	254.446,6	4.130.730,4	464.122,3	287.894,5	629.791,6	492.614,4	1.039.406,2	2.614.649,3	571.454,2	13.009.731,3	11.068.000,0
RECEITA AGROPECUÁRIA	0,0	0,0	0,0	0,0	0,0	0,0	0,0	0,0	0,0	0,0	0,0	0,0	0,0	0,0
RECEITA INDUSTRIAL	0,0	0,0	0,0	0,0	0,0	0,0	0,0	0,0	0,0	0,0	0,0	0,0	0,0	0,0
RECEITA DE SERVIÇOS	0,0	0,0	0,0	0,0	0,0	0,0	0,0	0,0	0,0	0,0	0,0	0,0	0,0	0,0
TRANSFERÊNCIAS CORRENTES	20.094.357,6	17.612.578,3	18.206.175,8	20.060.085,1	17.128.286,9	19.690.556,0	20.654.076,3	18.448.514,7	19.880.222,0	21.497.079,9	28.516.502,9	22.452.710,5	244.241.146,0	260.601.000,0
Cota-Parte do FPM AJUSTADO PELA LC 91/97 (100%)	2.301.900,5	2.758.022,2	3.395.687,0	2.947.024,4	2.161.271,1	2.896.534,8	2.417.931,5	2.602.875,0	3.120.234,1	5.410.810,0	3.662.776,4	3.946.104,6	37.621.171,6	41.930.000,0
(LC nº 87/96) ICMS Desoneração (100%)	20.228,9	20.228,9	20.228,9	20.228,9	20.228,9	20.228,9	20.228,9	20.228,9	20.228,9	20.228,9	20.228,9	20.872,2	244.033,4	250.000,0
Cota-Parte do ITR	0,0	0,0	0,0	0,0	0,0	0,0	0,0	0,0	0,0	0,0	0,0	0,0	0,0	0,0
Cota-Parte do ICMS (100%)	4.175.813,1	3.565.938,7	3.748.317,8	4.885.725,8	3.675.227,2	3.877.024,8	3.927.377,0	4.050.361,2	4.522.989,4	4.212.132,1	5.450.067,1	3.473.920,7	49.564.894,9	56.000.000,0
Cota-Parte do IPVA	1.602.375,9	799.353,3	594.105,7	431.063,1	438.234,3	375.266,5	373.003,3	307.147,9	295.480,8	397.387,3	2.757.574,4	2.271.909,4	10.642.901,9	12.000.000,0
Cota-Parte do IPI - Exportação (100%)	80.964,2	86.387,2	97.633,9	93.785,9	103.345,9	104.298,4	106.110,2	105.798,3	117.819,5	131.232,0	153.369,9	617.316,4	1.798.061,8	1.000.000,0
Transferências do FUNDEB	4.544.523,4	3.730.225,0	4.104.577,2	5.325.931,5	3.636.773,9	3.913.274,1	3.848.719,4	3.961.614,4	4.460.697,6	4.322.232,2	5.168.113,5	4.331.370,8	51.348.053,2	47.950.000,0
Outras Transferências Correntes	7.368.551,6	6.652.423,0	6.245.625,3	6.356.325,5	7.093.205,6	8.503.928,5	9.960.706,0	7.400.489,0	7.342.771,5	7.003.057,4	11.303.729,4	7.791.216,4	93.022.029,2	101.471.000,0
OUTRAS RECEITAS CORRENTES	1.643.959,1	1.158.488,6	844.948,3	944.313,2	1.036.127,8	1.506.429,5	1.333.426,9	1.096.673,0	1.302.029,0	949.503,5	6.244.298,2	991.143,5	19.051.340,6	16.296.000,0
<b>DEDUÇÕES (II)</b>	2.176.764,6	1.873.579,5	1.995.377,5	2.097.969,2	1.927.954,4	1.887.315,7	1.587.409,0	1.804.827,8	1.657.099,8	3.477.315,4	2.643.121,3	2.526.699,2	25.655.433,4	28.713.000,0
Contrib. p/ o Plano de Seg. Soc. Serv.	540.508,1	427.593,4	424.182,7	422.403,5	648.293,0	432.644,9	218.478,8	387.545,5	41.749,3	1.740.375,4	234.189,4	460.674,6	5.978.638,6	7.747.000,0
Servidor	540.508,1	427.593,4	424.182,7	422.403,5	648.293,0	432.644,9	218.478,8	387.545,5	41.749,3	1.740.375,4	234.189,4	460.674,6	5.978.638,6	7.747.000,0
Compensação Financ. entre Reg. Previd.	0,0	0,0	0,0	0,0	0,0	0,0	0,0	0,0	0,0	0,0	0,0	0,0	0,0	0,0
Dedução de Receita p/ Formação do FUNDEB	1.636.256,5	1.445.986,1	1.571.194,8	1.675.565,7	1.279.661,4	1.454.670,8	1.368.930,2	1.417.282,3	1.615.350,5	1.736.940,0	2.408.931,9	2.066.024,6	19.676.794,8	20.966.000,0
<b>RECEITA CORRENTE LÍQUIDA (III)</b>	31.086.953,6	24.921.421,0	20.870.568,2	24.093.350,9	25.589.652,9	25.674.127,1	26.416.308,9	24.305.051,5	23.547.476,6	25.693.148,2	39.049.196,7	33.326.243,6	324.773.499,2	344.010.000,0

Fonte :

Nota : Receita Corrente Líquida em reais e sem arredondamento :

RCL dos últimos 12 meses

R\$ 324.773.499,89

Cleon Ferreira Azevedo  
Superintendente de Controle  
Interno

Haide Salesse Lopes Bezerra  
Secretária de Controle Interno  
Mat.: 87.792

Sandro Anjos  
Prefeito

Luciano José Lopes Kolim  
Subsecretário de Gestão  
Fazendária Mat.: 87.749

Cristiane da Silva Oliveira  
Coord. de Gestão Contábil  
CRC-RJ 1.098.490

SIGFIS - Versão 2012

CRC/RJ 101957/0-5

Data de Emissão: 22/08/2012 13:44h

Anexo III do RREO

MUNICÍPIO DE SAO JOAO DE MERITI  
RELATÓRIO RESUMIDO DA EXECUÇÃO ORÇAMENTÁRIA  
DEMONSTRATIVO DAS RECEITAS E DESPESAS PREVIDENCIÁRIAS DO REGIME PRÓPRIO DOS SERVIDORES PÚBLICOS

ORÇAMENTO DA SEGURIDADE SOCIAL  
PERÍODO DE REFERÊNCIA : 1º Bimestre / 2011

LRF, art 53, inciso II - Anexo V

R\$1,00

RECEITAS PREVIDENCIÁRIAS	PREVISÃO INICIAL	PREVISÃO ATUALIZADA	RECEITAS REALIZADAS		
			No Bimestre	Até 1º Bim/2011	Até 1º Bim/2010
RECEITAS PREVIDENCIÁRIAS - RPPS (EXCETO INTRA-ORÇAMENTÁRIAS) (I)	12.857.000,0	12.857.000,0	870.393,8	870.393,8	3.566.410,9
RECEITAS CORRENTES	12.857.000,0	12.857.000,0	870.393,8	870.393,8	3.566.410,9
Receita de Contribuições do Segurados	7.747.000,0	7.747.000,0	694.864,0	694.864,0	1.227.903,6
Pessoal Civil	7.747.000,0	7.747.000,0	694.864,0	694.864,0	1.227.903,6
Contribuição do Servidor Ativo Civil	7.055.000,0	7.055.000,0	694.864,0	694.864,0	1.178.388,2
Contribuição do Servidor Inativo Civil	599.000,0	599.000,0	0,0	0,0	49.515,4
Contribuição de Pensionista Civil	93.000,0	93.000,0	0,0	0,0	0,0
Outras Receitas de Contribuições	0,0	0,0	0,0	0,0	0,0
Receita Patrimonial	2.651.000,0	2.651.000,0	93.453,7	93.453,7	759.452,0
Receitas Imobiliárias	0,0	0,0	0,0	0,0	0,0
Receitas de Valores Mobiliários	2.651.000,0	2.651.000,0	93.453,7	93.453,7	759.452,0
Outras Receitas Patrimoniais	0,0	0,0	0,0	0,0	0,0
Receita de Serviços	0,0	0,0	0,0	0,0	0,0
Outras Receitas Correntes	2.459.000,0	2.459.000,0	82.076,1	82.076,1	1.579.055,3
Compensação Previdenciária do RGPS para o RPPS	0,0	0,0	0,0	0,0	0,0
Demais Receitas Correntes	2.459.000,0	2.459.000,0	82.076,1	82.076,1	1.579.055,3
RECEITAS DE CAPITAL	0,0	0,0	0,0	0,0	0,0
Alienação de Bens, Direitos e Ativos	0,0	0,0	0,0	0,0	0,0
Amortização de Empréstimos	0,0	0,0	0,0	0,0	0,0
Outras Receitas de Capital	0,0	0,0	0,0	0,0	0,0
(-)-DEDUÇÕES DA RECEITA	0,0	0,0	0,0	0,0	0,0
RECEITAS PREVIDENCIÁRIAS - RPPS (INTRA-ORÇAMENTÁRIAS) (II)	17.102.000,0	17.102.000,0	2.691.986,8	2.691.986,8	1.901.271,8
<b>TOTAL DAS RECEITAS PREVIDENCIÁRIAS - RPPS (III)=(I+II)</b>	<b>29.959.000,0</b>	<b>29.959.000,0</b>	<b>3.562.380,6</b>	<b>3.562.380,6</b>	<b>5.467.682,7</b>
DESPESAS PREVIDENCIÁRIAS	DOTAÇÃO INICIAL	DOTAÇÃO ATUALIZADA	DESPESAS LIQUIDADAS		
			No Bimestre	Até 1º Bim/2011	Até 1º Bim/2010
DESPESAS PREVIDENCIÁRIAS - RPPS (EXCETO INTRA-ORÇAMENTÁRIAS)	35.558.898,0	35.558.898,0	2.828.967,7	2.828.967,7	2.413.711,9
ADMINISTRAÇÃO	2.318.100,0	2.318.100,0	264.336,7	264.336,7	266.536,9
Despesas Correntes	2.266.100,0	2.266.100,0	264.336,7	264.336,7	266.536,9
Despesas de Capital	52.000,0	52.000,0	0,0	0,0	0,0
PREVIDÊNCIA SOCIAL	33.240.798,0	33.240.798,0	2.564.631,0	2.564.631,0	2.147.175,0
Pessoal Civil	33.240.798,0	33.240.798,0	2.564.631,0	2.564.631,0	2.147.175,0
Aposentadorias	19.050.039,0	19.050.039,0	1.507.531,7	1.507.531,7	1.845.068,7
Pensões	14.190.459,0	14.190.459,0	1.057.099,3	1.057.099,3	302.106,3
Outros Benefícios Previdenciários	300,0	300,0	0,0	0,0	0,0
Outras Despesas Previdenciárias	0,0	0,0	0,0	0,0	0,0
Compensação Previdenciária do RPPS para o RGPS	0,0	0,0	0,0	0,0	0,0
Demais despesas Previdenciárias	0,0	0,0	0,0	0,0	0,0
DESPESAS PREVIDENCIÁRIAS - RPPS (INTRA-ORÇAMENTÁRIAS) (V)	0,0	0,0	0,0	0,0	0,0
<b>TOTAL DAS DESPESAS PREVIDENCIÁRIAS - RPPS (VI)=(IV+V)</b>	<b>35.558.898,0</b>	<b>35.558.898,0</b>	<b>2.828.967,7</b>	<b>2.828.967,7</b>	<b>2.413.711,9</b>
<b>RESULTADO PREVIDENCIÁRIO - RPPS (VII) = (III-VI)</b>	<b>-5.599.898,0</b>	<b>-5.599.898,0</b>	<b>733.412,9</b>	<b>733.412,9</b>	<b>3.053.970,8</b>
APORTES DE RECURSOS PARA O REGIME PRÓPRIO DE PREVIDÊNCIA SOCIAL	PREVISÃO INICIAL	PREVISÃO ATUALIZADA	RECEITAS REALIZADAS		
			No Bimestre	Até 1º Bim/2011	Até 1º Bim/2010
TOTAL DE APORTES PARA O RPPS	0,0	0,0	0,0	0,0	0,0
Plano Financeiro	0,0	0,0	0,0	0,0	0,0
Recursos para Cobertura da Insuficiência Financeira	0,0	0,0	0,0	0,0	0,0
Recursos para Formação de Reservas	0,0	0,0	0,0	0,0	0,0
Outros aportes para o RPPS	0,0	0,0	0,0	0,0	0,0
Plano Previdenciário	0,0	0,0	0,0	0,0	0,0
Recursos para Cobertura de Déficit Financeiro	0,0	0,0	0,0	0,0	0,0
Recursos para Cobertura de Déficit Atuarial	0,0	0,0	0,0	0,0	0,0
Outros aportes para o RPPS	0,0	0,0	0,0	0,0	0,0
RESERVA ORÇAMENTÁRIA DO RPPS					
VALOR			10.690.800,0		
BENS E DIREITOS DO RPPS	Jan/2011	PERÍODO DE REFERÊNCIA			
		Fev/2011	Dez/2010		
Caixa		0,0		0,0	
Bancos Conta Movimento	4.707.591,3	4.897.319,8		2.250.431,9	
Investimentos	16.572.657,9	15.121.768,9		16.563.528,3	
Outros Bens e Direitos	0,0	0,0		0,0	
<b>TOTAL DE BENS E DIREITOS DO RPPS</b>	<b>21.280.249,2</b>	<b>20.019.088,7</b>		<b>18.813.960,2</b>	

*Sandro Matos*  
Prefeito

*Luciano José Lopes Rodim*  
Subsecretário de Gestão Fazendária - Mat.: 87.749

*Maíle Salessi Lopes Bezerra*  
Secretária de Controle Interno - Mat.: 87.792

MUNICÍPIO DE SAO JOAO DE MERITI  
RELATÓRIO RESUMIDO DA EXECUÇÃO ORÇAMENTÁRIA  
DEMONSTRATIVO DAS RECEITAS E DESPESAS PREVIDENCIÁRIAS DO REGIME PRÓPRIO DOS SERVIDORES PÚBLICOS

ORÇAMENTO DA SEGURIDADE SOCIAL  
PERÍODO DE REFERÊNCIA : 1º Bimestre / 2011

LRF, art 53, inciso II - Anexo V

R\$1,00

RECEITAS PREVIDENCIÁRIAS INTRA ORÇAMENTÁRIAS - RPPS	PREVISÃO INICIAL	PREVISÃO ATUALIZADA	RECEITAS REALIZADAS		
			No Bimestre	Até 1º Bim/2011	Até 1º Bim/2010
<b>RECEITAS CORRENTES (VIII)</b>	17.102.000,0	17.102.000,0	2.691.986,8	2.691.986,8	1.901.271,8
<b>Receita de Contribuições</b>	17.102.000,0	17.102.000,0	2.691.986,8	2.691.986,8	1.901.271,8
<b>Patronal</b>	13.948.000,0	13.948.000,0	2.418.244,1	2.418.244,1	1.176.860,7
Contribuição Patronal do Servidor Ativo Civil	13.947.000,0	13.947.000,0	2.418.244,1	2.418.244,1	1.176.860,7
Contribuição Patronal do Servidor Inativo Civil	1.000,0	1.000,0	0,0	0,0	0,0
Contribuição Patronal de Pensionista Civil	0,0	0,0	0,0	0,0	0,0
Contribuição Previdenciária para Cobertura de Déficit Atuarial	0,0	0,0	0,0	0,0	0,0
Contribuição Previdenciária em Regime de Débitos e Parcelamentos	3.154.000,0	3.154.000,0	273.742,7	273.742,7	724.411,2
<b>Receita Patrimonial</b>	0,0	0,0	0,0	0,0	0,0
<b>Outras Receitas Correntes</b>	0,0	0,0	0,0	0,0	0,0
<b>RECEITAS DE CAPITAL (IX)</b>	0,0	0,0	0,0	0,0	0,0
Alienação de Bens	0,0	0,0	0,0	0,0	0,0
Amortização de Empréstimos	0,0	0,0	0,0	0,0	0,0
Outras Receitas de Capital	0,0	0,0	0,0	0,0	0,0
<b>(-) DEDUÇÕES DA RECEITA (X)</b>	0,0	0,0	0,0	0,0	0,0
<b>TOTAL DAS RECEITAS PREVIDENCIÁRIAS INTRA-ORÇAMENTÁRIAS (XI)=(VI)</b>	17.102.000,0	17.102.000,0	2.691.986,8	2.691.986,8	1.901.271,8
DESPESAS PREVIDENCIÁRIAS INTRA - ORÇAMENTÁRIAS RPPS	DOTAÇÃO INICIAL	DOTAÇÃO ATUALIZADA	DESPESAS LIQUIDADAS		
			No Bimestre	Até 1º Bim/2011	Até 1º Bim/2010
<b>ADMINISTRAÇÃO (XII)</b>	0,0	0,0	0,0	0,0	0,0
Despesas Correntes	0,0	0,0	0,0	0,0	0,0
Despesas de Capital	0,0	0,0	0,0	0,0	0,0
<b>TOTAL DAS DESPESAS PREVIDENCIÁRIAS INTRA - ORÇAMENTÁRIAS (XIII)=(XII)</b>	0,0	0,0	0,0	0,0	0,0

Fonte:

*Cleon Ferreira Alvim*  
Superintendente de Controle  
Interno  
CRC/RJ 101957/O-5

*Mairê Sales Lopes Bezerra*  
Secretário de Controle Interno  
Mat.: 87.792

*Sandro Matos*  
Prefeito

*Luciano José Lopes Kolim*  
Subsecretário de Gestão  
Fazendária / Mat.: 87.749

*Cristiane da Silva Oliveira*  
Coord. de Gestão Contábil  
CRC-RJ 109849-0

MUNICÍPIO DE SAO JOAO DE MERITI  
RELATÓRIO RESUMIDO DA EXECUÇÃO ORÇAMENTÁRIA  
DEMONSTRATIVO DO RESULTADO NOMINAL  
ORÇAMENTOS FISCAL E DA SEGURIDADE SOCIAL  
PERÍODO DE REFERÊNCIA : 1º Bimestre / 2011

LRF, art 53, inciso III - Anexo VI

R\$1,00

ESPECIFICAÇÃO	SALDO		
	Em 31/12/2010 (a)	Em 31/Dez/2010 (b)	Em 28/Fev/2011 (c)
DÍVIDA CONSOLIDADA (I)	29.824.073,7	29.824.073,7	8.818.649,7
DEDUÇÕES (II)	48.613.564,3	49.138.217,1	74.031.026,3
Disponibilidade de Caixa Bruta	79.558.476,9	79.558.476,9	132.648.812,1
Demais Haveres Financeiros	-27.464,8	-27.464,8	-27.464,8
(-) Restos a Pagar Processados	30.917.447,8	30.392.795,0	58.590.321,0
DÍVIDA CONSOLIDADA LÍQUIDA (III) = (I - II)	-18.789.490,6	-19.314.143,4	-65.212.376,6
RECEITA DE PRIVATIZAÇÕES (IV)	0,0	0,0	0,0
PASSIVOS RECONHECIDOS (V)	0,0	0,0	0,0
<b>DÍVIDA FISCAL LÍQUIDA (III + IV - V)</b>	<b>-18.789.490,6</b>	<b>-19.314.143,4</b>	<b>-65.212.376,6</b>

RESULTADO NOMINAL	PERÍODO DE REFERÊNCIA	
	No Bimestre (c - b)	Jan/2011 até Fev/2011 (c - a)
<b>VALOR</b>	<b>-45.898.233,2</b>	<b>-46.422.886,0</b>

DISCRIMINAÇÃO DA META FISCAL	Valor
<b>META DE RESULTADO NOMINAL FIXADA NO ANEXO DE METAS FISCAIS DA LDO P/ O EXERCÍCIO DE REFERÊNCIA</b>	<b>-8.559.215,0</b>

**REGIME PREVIDENCIÁRIO**

ESPECIFICAÇÃO	SALDO		
	Em 31/12/2010	Em 31/Dez/2010	Em 28/Fev/2011
DÍVIDA CONSOLIDADA PREVIDENCIÁRIA (VI)	0,0	0,0	499.148.457,6
Passivo Atuarial	0,0	0,0	499.148.457,6
Demais Dívidas	0,0	0,0	0,0
Deduções (VII)	18.813.960,2	18.813.960,2	17.189.450,5
Ativo Disponível	2.250.431,9	2.250.431,9	4.897.319,8
Investimentos do RPPS	16.563.528,3	16.563.528,3	15.121.768,9
Haveres Financeiros	0,0	0,0	0,0
(-) Restos a Pagar Processados	0,0	0,0	2.829.638,2
DÍVIDA CONSOLIDADA LÍQUIDA PREVIDENCIÁRIA (VIII) = (VI - VII)	-18.813.960,2	-18.813.960,2	481.959.007,1
PASSIVOS RECONHECIDOS (IX)	0,0	0,0	0,0
<b>DÍVIDA FISCAL LÍQUIDA PREVIDENCIÁRIA (VIII - IX)</b>	<b>-18.813.960,2</b>	<b>-18.813.960,2</b>	<b>481.959.007,1</b>

**AJUSTE DA DÍVIDA CONSOLIDADA**

ESPECIFICAÇÃO	SALDO		
	Em 31/12/2010 (a)	Em 31/Dez/2010 (b)	Em 28/Fev/2011 (c)
Divida Consolidada Ajustada (X)	29.824.073,7	29.824.073,7	8.818.649,7
Deduções (II)	48.613.564,3	49.138.217,1	74.031.026,3
Divida Consolidada Líquida (XI) = (X - II)	-18.789.490,6	-19.314.143,4	-65.212.376,6
Receita de Privatizações (IV)	0,0	0,0	0,0
Passivos Reconhecidos (V)	0,0	0,0	0,0
<b>DÍVIDA FISCAL LÍQUIDA (XI + IV - V)</b>	<b>-18.789.490,6</b>	<b>-19.314.143,4</b>	<b>-65.212.376,6</b>

**RESULTADO NOMINAL AJUSTADO**

RESULTADO NOMINAL	PERÍODO DE REFERÊNCIA	
	No Bimestre (c - b)	Jan/2011 até Fev/2011 (c - a)
<b>VALOR</b>	<b>-45.898.233,2</b>	<b>-46.422.886,0</b>

*Haílê Salesse Lopes Bezerra*  
Secretaria de Controle Interno  
Mat. 87.309

*Cristiane da Silva Oliveira*  
Superintendente de Controle Interno  
CRC/RJ 101957/0-5

*Luciano José Lopes Isolin*  
Subsecretário de Gestão Fazendária - Mat. 87.749

*Sandro Matos*  
Prefeito

Fonte: *Cristiane da Silva Oliveira*  
Coord. de Gestão Contábil  
CRC-RJ 109849-0

MUNICÍPIO DE SAO JOAO DE MERITI  
RELATÓRIO RESUMIDO DA EXECUÇÃO ORÇAMENTÁRIA  
DEMONSTRATIVO DO RESULTADO PRIMÁRIO  
ORÇAMENTOS FISCAL E DA SEGURIDADE SOCIAL  
PERÍODO DE REFERÊNCIA : 1º Bimestre / 2011

LRF, art 53, inciso III - Anexo VII

R\$1,00

RECEITAS PRIMÁRIAS	PREVISÃO ATUALIZADA	RECEITAS REALIZADAS		
		No Bimestre	Jan a Fev/2011	Jan a Fev/2010
<b>RECEITAS PRIMÁRIAS CORRENTES (I)</b>	354.637.000,0	72.502.444,8	72.502.444,8	57.254.491,2
Receitas Tributárias	60.552.000,0	13.294.268,2	13.294.268,2	13.525.927,9
Imposto s/ a Prop. Predial/Territorial Urbana (IPTU)	19.300.000,0	5.830.502,0	5.830.502,0	7.061.415,2
Impostos s/ Serviços de Qualquer Natureza (ISS)	24.820.000,0	2.996.734,4	2.996.734,4	2.564.890,4
Imposto s/ Transmissão de Bens Imóveis (ITBI)	1.000.000,0	112.257,7	112.257,7	48.533,3
Imposto de Renda Retido na Fonte (IRRF)	5.890.000,0	1.408.790,9	1.408.790,9	800.913,6
Outras Receitas Tributárias	9.542.000,0	2.945.983,2	2.945.983,2	3.050.175,4
Receita de Contribuição	38.154.000,0	5.478.478,1	5.478.478,1	6.213.183,0
Receita Previdenciária	21.695.000,0	3.113.108,1	3.113.108,1	2.404.764,3
Outras Receitas de Contribuições	16.459.000,0	2.365.370,0	2.365.370,0	3.808.418,7
Receita Patrimonial Líquida	0,0	-0,1	-0,1	0,0
Receita Patrimonial	11.068.000,0	3.186.103,5	3.186.103,5	3.301.285,2
(-)Aplicações Financeiras	11.068.000,0	3.186.103,6	3.186.103,6	3.301.285,2
Transferências Correntes¹	239.635.000,0	46.494.257,0	46.494.257,0	33.735.117,2
Cota Parte FPM (80%)	33.544.000,0	6.087.104,9	6.087.104,9	4.506.965,8
Cota Parte ICMS (80%)	44.800.000,0	7.144.901,7	7.144.901,7	5.991.356,0
L.C. Nº 87/96 - ICMS Desoneração (80%)	200.000,0	33.395,5	33.395,5	32.823,7
Convênios	4.839.000,0	3.439.751,1	3.439.751,1	146.290,1
Outras Transferências Correntes	156.252.000,0	29.789.103,8	29.789.103,8	23.057.681,6
Demais Receitas Correntes	16.296.000,0	7.235.441,6	7.235.441,6	3.780.263,1
Dívida Ativa	13.505.000,0	6.752.453,1	6.752.453,1	3.574.620,0
Diversas Receitas Correntes	2.791.000,0	482.988,5	482.988,5	205.643,1
<b>RECEITAS DE CAPITAL (II)</b>	68.211.000,0	1.187.500,0	1.187.500,0	0,0
Operações de Crédito (III)	9.000,0	0,0	0,0	0,0
Amortização de Empréstimos (IV)	0,0	0,0	0,0	0,0
Alienação de Ativos (V)	0,0	0,0	0,0	0,0
Transferências de Capital	68.202.000,0	1.187.500,0	1.187.500,0	0,0
Convênios	68.202.000,0	1.187.500,0	1.187.500,0	0,0
Outras Transferências de Capital	0,0	0,0	0,0	0,0
Outras Receitas de Capital	0,0	0,0	0,0	0,0
<b>RECEITAS PRIMÁRIAS DE CAPITAL (VI) = (II-III-IV-V)</b>	68.202.000,0	1.187.500,0	1.187.500,0	0,0
<b>RECEITA PRIMÁRIA TOTAL (VII) = (I + VI)</b>	422.839.000,0	73.689.944,8	73.689.944,8	57.254.491,2

DESPESAS PRIMÁRIAS	DOTAÇÃO ATUALIZADA	DESPESAS LIQUIDADAS		
		No Bimestre	Jan a Fev/2011	Jan a Fev/2010
<b>DESPESAS CORRENTES (VIII)</b>	321.476.609,0	31.413.416,2	31.413.416,2	36.986.652,2
Pessoal e Encargos Sociais	174.623.694,0	27.809.013,3	27.809.013,3	25.317.436,6
Juros e Encargos da Dívida (IX)	0,0	0,0	0,0	0,0
Outras Despesas Correntes	146.852.915,0	3.604.402,9	3.604.402,9	11.669.215,6
<b>DESPESAS PRIMÁRIAS CORRENTES (X) = (VIII - IX)</b>	321.476.609,0	31.413.416,2	31.413.416,2	36.986.652,2
<b>DESPESAS DE CAPITAL (XI)</b>	102.853.591,0	641.509,8	641.509,8	756.159,4
Investimentos	92.269.591,0	420.670,8	420.670,8	23.337,5
Inversões Financeiras	254.000,0	0,0	0,0	3.891,2
Concessão de Empréstimos (XII)	0,0	0,0	0,0	0,0
Aquisição de Título de Capital já Integralizado (XIII)	0,0	0,0	0,0	0,0
Demais Inversões Financeiras	254.000,0	0,0	0,0	3.891,2
Amortização da Dívida (XIV)	10.330.000,0	220.838,8	220.838,8	728.930,7
<b>DESPESAS PRIMÁRIAS DE CAPITAL (XV)=(XI-XII-XIII-XIV)</b>	92.523.591,0	420.670,8	420.670,8	27.228,7
<b>RESERVA DE CONTINGÊNCIA (XVI)</b>	779.000,0	0,0	0,0	0,0
<b>RESERVA ORÇAMENTÁRIA DO RPPS (XVII)</b>	10.690.800,0	0,0	0,0	0,0
<b>DESPESA PRIMÁRIA TOTAL (XVIII) = (X+XV+XVI+XVII)</b>	425.470.000,0	31.834.087,0	31.834.087,0	37.013.880,9
<b>RESULTADO PRIMÁRIO (VII - XVIII)</b>	-2.631.000,0	41.855.857,8	41.855.857,8	20.240.610,3
<b>SALDO DE EXERCÍCIOS ANTERIORES</b>			0,0	

DISCRIMINAÇÃO DA META FISCAL	VALOR CORRENTE
<b>META DE RESULTADO PRIMÁRIO FIXADA NO ANEXO DE METAS FISCAIS DA LDO P/ EXERCÍCIO DE REFERÊNCIA</b>	-761.090,0

Fonte :

Nota : ¹Para efeito deste Demonstrativo, o montante das Transferências Correntes corresponde, dentre outras receitas, ao total das Transferências Intergovernamentais, excluídas as Deduções da Receita Corrente para Formação do FUNDEB.

*Maílê Salveste Lopes Bezerra*  
Secretário de Controle Interno  
Mat.: 87.792

*Cleon Ferreira*  
Superintendente de Contas Internas  
CRC/RJ 101957/0-5

*Sandro Matos*  
Prefeito

*Luciano José Lopes Isolin*  
Subsecretário de Gestão Fazendária - Mat. 87.749

*Cristiane da Silva Oliveira*  
Coord. de Gestão Contábil  
CRC-RJ 100649-0

MUNICÍPIO DE SAO JOAO DE MERITI  
RELATÓRIO RESUMIDO DA EXECUÇÃO ORÇAMENTÁRIA  
DEMONSTRATIVO DOS RESTOS A PAGAR POR PODER E ÓRGÃO  
ORÇAMENTOS FISCAL E DA SEGURIDADE SOCIAL  
PERÍODO DE REFERÊNCIA : 1º Bimestre / 2011

LRF, art 53, inciso V - Anexo IX

R\$1,00

PODER/ÓRGÃO	RP PROCESSADOS						RP NÃO-PROCESSADOS					
	Inscritos		Fonte	Canc.	Pagos	Saldo	Exerc. Ant.	Inscritos 2010	Fonte	Canc.	Pagos	Saldo
	Exerc. Ant.	2010										
<b>RESTOS A PAGAR (EXCETO INTRA-ORÇAMENTARI)</b>												
<b>EXECUTIVO</b>												
PREFEITURA SAO JOAO DE MERITI	17.201.222,8	12.472.779,3	00	3.355,6	6.692.425,7	22.978.220,8	5.180.366,3	9.953.160,0	00	2,0	3.096.208,4	12.037.315,9
	0,0	0,0	03	0,0	0,0	0,0	946,6	0,0	03	0,0	0,0	946,6
	2.258.011,0	2.197.986,5	04	0,0	1.667.876,7	2.788.120,8	4.152.309,0	1.969.846,3	04	0,0	944.579,4	5.177.575,9
	0,0	0,0	05	0,0	0,0	0,0	0,0	0,0	05	0,0	0,0	0,0
	2.442.745,3	482.932,5	12	0,0	333.279,9	2.592.397,9	36.036,4	9.548.875,6	12	0,0	37.956,5	9.546.955,5
	0,0	0,0	18	0,0	0,0	0,0	0,0	0,0	18	0,0	0,0	0,0
	0,0	0,0	99	0,0	0,0	0,0	0,0	0,0	99	0,0	0,0	0,0
FUNDO MUN SAÚDE SÃO JOÃO DE MERITI	1.141.015,1	6.926.061,8	00	0,0	2.878.864,6	5.188.212,3	594.761,8	392.036,1	00	0,0	0,0	986.797,9
	700,0	0,0	12	0,0	0,0	700,0	0,0	0,0	12	0,0	0,0	0,0
	1.264.316,4	18.394.381,3	16	0,0	4.159.059,8	15.499.637,9	483.005,0	4.365.213,4	16	0,0	0,0	4.848.218,4
	36.290,1	0,0	99	0,0	0,0	36.290,1	0,0	0,0	99	0,0	0,0	0,0
INSTITUTO PREV SERV PÚBL SÃO JOÃO ME	0,0	0,0	00	0,0	0,0	0,0	0,0	0,0	00	0,0	0,0	0,0
	0,0	2.829.638,2	19	0,0	0,0	2.829.638,2	0,0	299.074,7	19	0,0	0,0	299.074,7
FUNDO MUN DESENV ENS FUND SAO JOAC	0,0	1.466.937,5	00	216,0	1.374.583,6	92.137,9	1.832.630,3	8.664.908,1	00	0,0	389.493,2	10.108.045,2
	144.700,9	0,0	05	0,0	0,0	144.700,9	0,0	9.230.135,4	05	0,0	489.145,7	8.740.989,7
	0,0	13.154,9	14	0,0	0,0	13.154,9	0,0	4.578.664,6	14	0,0	0,0	4.578.664,6
	4.883.232,2	2.933.197,6	15	0,0	2.924.867,6	4.891.562,2	0,0	10.518.929,4	15	0,0	3.359.398,8	7.159.530,6
	227.778,4	0,0	18	0,0	13.154,9	214.623,5	442.703,2	1.307.013,2	18	0,0	118.178,7	1.631.537,7
FUNDO MUN DIR CRIANÇA ADOL S JOAO M	0,0	54.779,0	00	0,0	0,0	54.779,0	0,0	0,0	00	0,0	0,0	0,0
	0,0	0,0	99	0,0	0,0	0,0	0,0	0,0	99	0,0	0,0	0,0
FUNDO ESP CONS AMB DESENV SUST SJ M	199.923,9	294.164,4	00	0,0	445.597,7	48.490,6	153.923,9	54.334,5	00	0,0	38,8	208.219,6
	0,0	0,0	12	0,0	0,0	0,0	0,0	3.000.000,0	12	0,0	0,0	3.000.000,0
FUNDO MUN ASSIST SOCIAL SAO JOAO ME	105.094,4	551.155,9	00	0,0	437.077,3	219.173,0	43.264,8	240.587,8	00	0,0	32.366,7	251.485,9
	69.936,7	50.327,7	12	0,0	42.763,7	77.500,7	0,0	87.926,4	12	0,0	32.472,0	55.454,4
	0,0	0,0	99	0,0	0,0	0,0	0,0	0,0	99	0,0	0,0	0,0
FUNDO ILUM. PÚBLICA SÃO JOÃO DE MERI'	301.511,1	112.621,7	00	0,0	112.621,7	301.511,1	0,0	4.506.227,3	00	0,0	1.059.444,9	3.446.782,4
	0,0	0,0	04	0,0	0,0	0,0	0,0	0,0	04	0,0	0,0	0,0
	0,0	0,0	18	0,0	0,0	0,0	0,0	118.178,6	18	0,0	0,0	118.178,6
	0,0	0,0	99	0,0	0,0	0,0	0,0	0,0	99	0,0	0,0	0,0
<b>LEGISLATIVO</b>												
CAMARA SAO JOAO DE MERITI	0,0	0,0	00	0,0	0,0	0,0	3.422,8	0,0	00	0,0	0,0	3.422,8
	116.316,6	0,0	19	0,0	0,0	116.316,6	0,0	282.011,8	19	0,0	146.671,1	135.340,7
	0,0	0,0	99	0,0	0,0	0,0	0,0	0,0	99	0,0	0,0	0,0
<b>TOTAL (II)</b>	<b>30.392.794,9</b>	<b>48.780.118,3</b>		<b>3.571,6</b>	<b>21.082.173,2</b>	<b>58.087.168,4</b>	<b>12.923.370,1</b>	<b>69.117.123,2</b>		<b>2,0</b>	<b>9.705.954,2</b>	<b>72.334.537,1</b>
<b>RESTOS A PAGAR (INTRA-ORÇAMENTÁRIOS) (II)</b>												

*Maíle Sales de L. Bezerra*  
Secretário de Controle Interno  
Mat.: 87.792

*Cleon Ferreira de Almeida*  
Superintendente de Controle Interno  
C/C/RS 101957/0-5

*Sandro Matos*  
Prefeito

*Luciano José Lopes Kolim*  
Subsecretário de Gestão  
Fazendária - Mat: 87.749

*Cristiane da Silva Oliveira*  
Coord. de Gestão Contábil  
C/C/RS 109849-0



RESTOS A PAGAR (INTRA-ORÇAMENTÁRIOS) (II)												
EXECUTIVO												
PREFEITURA SAO JOAO DE MERITI	0,0	1.447.237,5	00	265,9	1.315.177,0	131.794,6	0,0	707.919,1	00	0,0	408.299,0	299.620,1
	0,0	0,0	04	0,0	0,0	0,0	0,0	60.000,0	04	0,0	60.000,0	0,0
	0,0	0,0	12	0,0	0,0	0,0	0,0	37.956,5	12	0,0	37.956,5	0,0
FUNDO MUN SAÚDE SÃO JOÃO DE MERITI	0,0	359.660,9	00	0,0	359.660,9	0,0	0,0	0,0	00	0,0	0,0	0,0
FUNDO MUN DESENV ENS FUND SAO JOAC	0,0	685.768,2	15	0,0	314.410,2	371.358,0	0,0	392,8	15	0,0	0,0	392,8
FUNDO ESP CONS AMB DESENV SUST SJ M	0,0	22.021,8	00	0,0	22.021,8	0,0	0,0	0,0	00	0,0	0,0	0,0
FUNDO MUN ASSIST SOCIAL SAO JOAO ME	0,0	8.096,4	00	0,0	8.096,4	0,0	0,0	0,0	00	0,0	0,0	0,0
FUNDO ILUM PÚBLICA SÃO JOÃO DE MERI'	0,0	0,0	00	0,0	0,0	0,0	0,0	1.025.977,4	00	0,0	441.062,3	584.915,1
<b>TOTAL (II)</b>	<b>0,0</b>	<b>2.522.784,8</b>		<b>265,9</b>	<b>2.019.366,3</b>	<b>503.152,6</b>	<b>0,0</b>	<b>1.832.245,8</b>		<b>0,0</b>	<b>947.317,8</b>	<b>884.926,0</b>
<b>TOTAL (I + II)</b>	<b>30.392.794,9</b>	<b>51.302.903,1</b>		<b>3.837,5</b>	<b>23.101.539,5</b>	<b>58.590.321,0</b>	<b>12.923.370,1</b>	<b>70.949.369,0</b>		<b>2,0</b>	<b>10.653.272,0</b>	<b>73.219.465,1</b>

Fonte :

Legenda:

Fonte de Recursos

- 00 - ORDINÁRIOS
- 01 - Contribuição de Intervenção do Domínio Econômico - CIDE
- 02 - Contribuição para o Custeio dos Serviços de Iluminação Pública - COSIP
- 03 - Royalties - Lei 9478/97
- 04 - Royalties 5% - Lei 7990/89
- 05 - SALÁRIO EDUCAÇÃO
- 08 - Operações de Crédito Internas para Programas de Educação Básica
- 09 - Operações de Crédito Internas para Programas de Saúde
- 10 - DIRETAM. ARRECADADO (Administração indireta exceto RPPS)
- 11 - Operações de Crédito Internas (outros Programas)
- 12 - Convênios
- 13 - Convênios Saúde
- 14 - Convênios Educação
- 15 - Transferências do FUNDEB
- 16 - S.U.S.
- 17 - FNAS
- 18 - Transferências de Recursos do FNDE (que não salário educação)
- 19 - REGIME PRÓPRIO(RPPS)/ recursos ordinários
- 20 - Transferências do Sistema Único de Saúde
- 21 - CONSORCIO SAÚDE
- 22 - Outras Transferências Vinculadas a Programas de Saúde (que não SUS)
- 27 - REGIME PRÓPRIO (RPPS) - Alienação de Bens
- 28 - Alienação de Bens destinados a Programas de Educação Básica
- 29 - Alienação de Bens destinados a Programas de Saúde
- 30 - Alienação de Bens destinados a outros Programas
- 31 - Operações de Crédito Externas
- 32 - REGIME PRÓPRIO (RPPS) - Diretamente Arrecadado
- 41 - Operações de Crédito Internas (empréstimos não específicos)
- 97 - CONSERV. AMBIENTAL
- 98 - Diversas - recursos vinculados
- 99 - Diversas - recursos não vinculados

Cleon Ferreira  
Superintendente de Controle  
Interno  
CRC/RJ 101957/O-5

Maitê Sales  
Secretária de Controle Interno  
Mat.: 87.792

Sandro Matos  
Prefeito

Luciano José Lopes Kolin  
Subsecretário de Gestão  
Fazendária - Mat 87.749

Cristiane da Silva Oliveira  
Coord. de Gestão Contábil  
CRC-RJ 108879/O


MUNICÍPIO DE SAO JOAO DE MERITI  
 RELATÓRIO RESUMIDO DA EXECUÇÃO ORÇAMENTÁRIA  
 DEMONSTRATIVO DAS RECEITAS E DESPESAS COM MANUTENÇÃO E DESENVOLVIMENTO DO ENSINO  
 ORÇAMENTOS FISCAL E DA SEGURIDADE SOCIAL  
 PERÍODO DE REFERÊNCIA : 1º Bimestre / 2011

LEI 9.394/96, art 72 - Anexo X

R\$1,00

RECEITA RESULTANTE DE IMPOSTOS (caput do art. 212 da Constituição)	PREVISÃO INICIAL	PREVISÃO ATUALIZADA (a)	RECEITAS REALIZADAS		
			No Bimestre (b)	Até 1º Bim/2011	% (b/a)
<b>1-RECEITAS DE IMPOSTOS</b>	64.741.000,0	64.741.000,0	12.778.355,7	12.778.355,7	19,74
1.1-Receita Resultante do Imposto sobre a Propriedade Predial e Territorial Urbana - IPTU	31.315.000,0	31.315.000,0	8.214.318,3	8.214.318,3	26,23
Imposto sobre a Propriedade Predial e Territorial Urbana - IPTU	19.300.000,0	19.300.000,0	5.830.502,0	5.830.502,0	30,21
Multas, Juros de Mora e Outros Encargos do IPTU	330.000,0	330.000,0	22.715,7	22.715,7	6,88
Dívida Ativa do IPTU	11.400.000,0	11.400.000,0	2.361.100,6	2.361.100,6	20,71
Multas, Juros de Mora, Atualização Monetária e Outros Encargos da Dívida Ativa do IPTU	285.000,0	285.000,0	0,0	0,0	0,00
(-) Deduções da Receita do IPTU	0,0	0,0	0,0	0,0	0,00
1.2-Receita Resultante do Imposto sobre Transmissão Inter Vivos - ITBI	1.110.000,0	1.110.000,0	112.257,7	112.257,7	10,11
Imposto sobre Transmissão Inter Vivos - ITBI	1.000.000,0	1.000.000,0	112.257,7	112.257,7	11,23
Multas, Juros de Mora e Outros Encargos do ITBI	0,0	0,0	0,0	0,0	0,00
Dívida Ativa do ITBI	110.000,0	110.000,0	0,0	0,0	0,00
Multas, Juros de Mora, Atualização Monetária e Outros Encargos da Dívida Ativa do ITBI	0,0	0,0	0,0	0,0	0,00
(-) Deduções da Receita do ITBI	0,0	0,0	0,0	0,0	0,00
1.3-Receita Resultante do Imposto sobre Serviços de Qualquer Natureza - ISS	26.426.000,0	26.426.000,0	3.042.988,8	3.042.988,8	11,52
Imposto sobre Serviços de Qualquer Natureza - ISS	24.820.000,0	24.820.000,0	2.996.734,4	2.996.734,4	12,07
Multas, Juros de Mora e Outros Encargos do ISS	236.000,0	236.000,0	0,0	0,0	0,00
Dívida Ativa do ISS	1.140.000,0	1.140.000,0	46.254,4	46.254,4	4,06
Multas, Juros de Mora, Atualização Monetária e Outros Encargos da Dívida Ativa do ISS	230.000,0	230.000,0	0,0	0,0	0,00
(-) Deduções da Receita do ISS	0,0	0,0	0,0	0,0	0,00
1.4-Receita Resultante do Imposto sobre Imposto de Renda Retido na Fonte - IRRF	5.890.000,0	5.890.000,0	1.408.790,9	1.408.790,9	23,92
Imposto de Renda Retido na Fonte - IRRF	5.890.000,0	5.890.000,0	1.408.790,9	1.408.790,9	23,92
Multas, Juros, de Mora e Outros Encargos do IRRF	0,0	0,0	0,0	0,0	0,00
Dívida Ativa do IRRF	0,0	0,0	0,0	0,0	0,00
Multas, Juros de Mora, Atualização Monetária e Outros Encargos da Dívida Ativa do IRRF	0,0	0,0	0,0	0,0	0,00
(-) Deduções da Receita do IRRF	0,0	0,0	0,0	0,0	0,00
1.5-Receita Resultante do Imposto Territorial Rural - ITR (CF art 153, §4º, III)	0,0	0,0	0,0	0,0	0,00
ITR	0,0	0,0	0,0	0,0	0,00
Multas, Juros de Mora e Outros Encargos do ITR	0,0	0,0	0,0	0,0	0,00
Dívida Ativa do ITR	0,0	0,0	0,0	0,0	0,00
Multas, Juros de Mora, Atualização Monetária e Outros Encargos da Dívida Ativa do ITR	0,0	0,0	0,0	0,0	0,00
(-) Deduções da Receita do ITR	0,0	0,0	0,0	0,0	0,00
<b>2-RECEITAS DE TRANSFERÊNCIAS CONSTITUCIONAIS E LEGAIS</b>	111.180.000,0	111.180.000,0	22.374.783,2	22.374.783,2	20,12
2.1-Cota-Parte FPM	41.930.000,0	41.930.000,0	7.608.881,0	7.608.881,0	18,15
2.1.1-Parcela referente à CF art. 159, I, alínea b	41.930.000,0	41.930.000,0	7.608.881,0	7.608.881,0	18,15
2.1.2-Parcela referente à CF art. 159, I, alínea d	0,0	0,0	0,0	0,0	0,00
2.2-Cota-Parte ICMS	56.000.000,0	56.000.000,0	8.923.987,7	8.923.987,7	15,94
2.3-ICMS-Desoneração - L.C. nº87/1996	250.000,0	250.000,0	41.744,4	41.744,4	16,70
2.4-Cota-Parte IPI-Exportação	1.000.000,0	1.000.000,0	770.686,3	770.686,3	77,07
2.5-Cota-Parte ITR	0,0	0,0	0,0	0,0	0,00
2.6-Cota-Parte IPVA	12.000.000,0	12.000.000,0	5.029.483,8	5.029.483,8	41,91
2.7-Cota-Parte IOF-Ouro	0,0	0,0	0,0	0,0	0,00
<b>3-TOTAL DA RECEITA BRUTA DE IMPOSTOS (1 + 2)</b>	<b>175.921.000,0</b>	<b>175.921.000,0</b>	<b>35.153.138,9</b>	<b>35.153.138,9</b>	<b>19,98</b>

  
 Hailé Sales Lopes Bezerra  
 Secretário de Controle Interno  
 Mat.: 87.792

  
 Cleon Ferreira Alvim  
 Superintendente de Controle Interno  
 C/CAR 101957/O-9

  
 Sandro Matos  
 Prefeito

  
 Luciano José Lopes Colim  
 Subsecretário de Gestão  
 Fazendária - Mat. 87.749

  
 Cristiane da Silva Oliveira  
 Coord. de Gestão Contábil  
 CRC-RJ 109849-0

MUNICÍPIO DE SÃO JOÃO DE MERITI  
RELATÓRIO RESUMIDO DA EXECUÇÃO ORÇAMENTÁRIA  
DEMONSTRATIVO DAS RECEITAS E DESPESAS COM MANUTENÇÃO E DESENVOLVIMENTO DO ENSINO  
DEMONSTRATIVO DAS RECEITAS E DESPESAS COM MANUTENÇÃO E DESENVOLVIMENTO DO ENSINO  
ORÇAMENTOS FISCAL E DA SEGURIDADE SOCIAL  
PERÍODO DE REFERÊNCIA : 1º Bimestre / 2011

LEI 9.394/96, art 72 - Anexo X

R\$1,00

RECEITAS ADICIONAIS PARA FINANCIAMENTO DO ENSINO	PREVISÃO INICIAL	PREVISÃO ATUALIZADA (a)	RECEITAS REALIZADAS		
			No Bimestre (b)	<Período Atual>	% (b/a)
4-RECEITA DA APLIC. FINANC. DE OUTROS RECURSOS DE IMPOSTOS VINC. AO ENSINO	0,0	0,0	0,0	0,0	0,00
5-TRANSFERÊNCIAS DE CONVÊNIOS DESTINADAS A PROGRAMAS DE EDUCAÇÃO	12.866.000,0	12.866.000,0	1.737.392,5	1.737.392,5	13,50
5.1-Transferências do Salário-Educação	6.626.000,0	6.626.000,0	1.721.895,1	1.721.895,1	25,99
5.2-Outras Transferências do FNDE	6.240.000,0	6.240.000,0	15.497,4	15.497,4	0,25
5.3-Aplicação Financeira dos Recursos do FNDE	0,0	0,0	0,0	0,0	0,00
6-RECEITA DE TRANSFERÊNCIAS DE CONVÊNIOS	0,0	0,0	0,0	0,0	0,00
6.1- Transferências de Convênios	0,0	0,0	0,0	0,0	0,00
6.2-Aplicação Financeira de Recursos de Convênios	0,0	0,0	0,0	0,0	0,00
7-RECEITA DE OPERAÇÕES DE CRÉDITO	2.000,0	2.000,0	0,0	0,0	0,00
8-OUTRAS RECEITAS PARA FINANCIAMENTO DO ENSINO	0,0	0,0	0,0	0,0	0,00
9-TOTAL RECEITAS ADICIONAIS PARA FINANCIAMENTO DO ENSINO (4 + 5 + 6 + 7 + 8)	12.868.000,0	12.868.000,0	1.737.392,5	1.737.392,5	13,50

**FUNDEB**

RECEITAS DO FUNDEB	PREVISÃO INICIAL	PREVISÃO ATUALIZADA (a)	RECEITAS REALIZADAS		
			No Bimestre (b)	Até 1º Bim/2011	% (b/a)
10-RECEITAS DESTINADAS AO FUNDEB	20.966.000,0	20.966.000,0	4.474.956,5	4.474.956,5	21,34
10.1-Cota-Parte FPM Destinada ao FUNDEB - (20% de 2.1.1)	8.386.000,0	8.386.000,0	1.521.776,1	1.521.776,1	18,15
10.2-Cota-Parte ICMS Destinada ao FUNDEB - (20% de 2.2)	11.200.000,0	11.200.000,0	1.779.086,0	1.779.086,0	15,88
10.3-ICMS-Desoneração Destinada ao FUNDEB - (20% de 2.3)	50.000,0	50.000,0	8.348,9	8.348,9	16,70
10.4-Cota-Parte IPI-Exportação Destinada ao FUNDEB - (20% de 2.4)	200.000,0	200.000,0	159.848,8	159.848,8	79,92
10.5-Cota-Parte ITR Destinada ao FUNDEB - (20% de 2.5)	0,0	0,0	0,0	0,0	0,00
10.6-Cota-Parte IPVA Destinada ao FUNDEB - (20% de 2.6)	1.130.000,0	1.130.000,0	1.005.896,7	1.005.896,7	89,02
11-RECEITAS RECEBIDAS DO FUNDEB	48.940.000,0	48.940.000,0	9.986.549,6	9.986.549,6	20,41
11.1-Transferências de Recursos do FUNDEB	47.950.000,0	47.950.000,0	9.499.484,3	9.499.484,3	19,81
11.2-Complementação da União ao FUNDEB	0,0	0,0	0,0	0,0	0,00
11.3-Receita de Aplicação Financeira dos Recursos FUNDEB	990.000,0	990.000,0	487.065,3	487.065,3	49,20
12-RESULTADO LÍQUIDO DAS TRANSFERÊNCIAS DO FUNDEB (11.1 - 10)	26.984.000,0	26.984.000,0	5.024.527,8	5.024.527,8	18,62

[SE RESULTADO LÍQUIDO DA TRANSFERÊNCIA (11 > 0)] = ACRÉSCIMO RESULTANTE DAS TRANSFERÊNCIAS DO FUNDEB  
[SE RESULTADO LÍQUIDO DA TRANSFERÊNCIA (11 > 0)] = DECRÉSCIMO RESULTANTE DAS TRANSFERÊNCIAS DO FUNDEB

DESPESAS DO FUNDEB	DOTAÇÃO INICIAL	DOTAÇÃO ATUALIZADA (d)	DESPESAS LIQUIDADAS		
			No Bimestre	Até o Bimestre (e)	% (f)=(e/d)x100
13-PAGAMENTO DOS PROFISSIONAIS DO MAGISTÉRIO	32.450.000,0	32.450.000,0	5.831.169,5	5.831.169,5	17,97
13.1-Com Educação Infantil	3.450.000,0	3.450.000,0	268.005,9	268.005,9	7,77
13.2-Com Ensino Fundamental	29.000.000,0	29.000.000,0	5.563.163,6	5.563.163,6	19,18
14-OUTRAS DESPESAS	16.000.000,0	16.000.000,0	498.088,8	498.088,8	3,11
14.1-Com Educação Infantil	6.038.000,0	6.038.000,0	0,0	0,0	0,00
14.2-Com Ensino Fundamental	9.962.000,0	9.962.000,0	498.088,8	498.088,8	5,00
15-TOTAL DAS DESPESAS DO FUNDEB (13+14)	48.450.000,0	48.450.000,0	6.329.258,3	6.329.258,3	13,06

**DEDUÇÕES PARA FINS DE LIMITE DO FUNDEB PARA PAGAMENTO DOS PROFISSIONAIS DE ENSINO**

16-RESTOS A PAGAR INSCRITOS NO EXERCÍCIO SEM DISPONIBILIDADE FINANCEIRA DE RECURSOS DO FUNDEB	0,00
17-DESPESAS CUSTEADAS COM O SUPERÁVIT FINANCEIRO, DO EXERCÍCIO ANTERIOR, DO FUNDEB	0,00
18-TOTAL DE DEDUÇÕES CONSIDERADAS PARA FINS DE LIMITE DO FUNDEB(16+17)	0,00
19-MÍNIMO DE 60% DO FUNDEB NA REMUNERAÇÃO DO MAGISTÉRIO COM EDUCAÇÃO INFANTIL E ENSINO FUNDAMENTAL (13-18)/(11) x 100%	58,39

**CONTROLE DA UTILIZAÇÃO DE RECURSOS NO EXERCÍCIO SUBSEQUENTE**

20-RECURSOS RECEBIDOS DO FUNDEB EM 2011 QUE NÃO FORAM UTILIZADOS	0,00
21-DESPESAS CUSTEADAS COM O SALDO DO ITEM 20 ATÉ O PRIMEIRO TRIMESTRE DE 2011	0,00

*Maílê Salesse Lopes Bezerra*  
Secretária de Controle Interno  
Mat.: 87.782

*Cleon Ferreira Alvim*  
Superintendente de Controle Interno  
Mat.: 87.749

*Sandro Matos*  
Prefeito

*Luciano José Lopes Colín*  
Subsecretário de Gestão Fazendária - Mat.: 87.749

*Cristiane da Silva Oliveira*  
Coord. de Gestão Contábil  
CRC-RJ 109849-0

MUNICÍPIO DE SAO JOAO DE MERITI  
RELATÓRIO RESUMIDO DA EXECUÇÃO ORÇAMENTÁRIA  
DEMONSTRATIVO DAS RECEITAS E DESPESAS COM MANUTENÇÃO E DESENVOLVIMENTO DO ENSINO

ORÇAMENTOS FISCAL E DA SEGURIDADE SOCIAL  
PERÍODO DE REFERÊNCIA : 1º Bimestre / 2011

LEI 9.394/96, art 72 - Anexo X

R\$1,00

MANUTENÇÃO E DESENVOLVIMENTO DO ENSINO - DESPESAS NÃO CUSTEADAS COM A RECEITA RESULTANTE DE IMPOSTOS E RECURSOS DO FUNDEB					
RECEITAS COM AÇÕES TÍPICAS DE MANUTENÇÃO E DESENVOLVIMENTO DO ENSINO	PREVISÃO INICIAL	PREVISÃO ATUALIZADA (a)	RECEITAS REALIZADAS		
			No Bimestre (b)	Até 1º Bim/2011	% (b/a)
22-IMPOSTOS E TRANSFERÊNCIAS DESTINADAS A MDE (25% DE 3)	43.980.250,0	43.980.250,0	8.788.284,7	8.788.284,7	19,98
DESPESAS COM AÇÕES TÍPICAS DE MANUTENÇÃO E DESENVOLVIMENTO DO ENSINO	DOTAÇÃO INICIAL	DOTAÇÃO ATUALIZADA (d)	DESPESAS LIQUIDADAS		
23-EDUCAÇÃO INFANTIL	18.278.000,0	18.278.000,0	731.139,3	731.139,3	4,00
23 1-Despesas Custeadas com Recursos do FUNDEB	9.488.000,0	9.488.000,0	268.005,9	268.005,9	2,82
23 2-Despesas Custeadas com Outros Recursos de Impostos	8.790.000,0	8.790.000,0	463.133,4	463.133,4	5,27
24-ENSINO FUNDAMENTAL	49.309.460,0	49.309.460,0	6.672.662,8	6.672.662,8	13,53
24 1-Despesas Custeadas com Recursos do FUNDEB	38.962.000,0	38.962.000,0	6.061.252,4	6.061.252,4	15,56
24 2-Despesas Custeadas com Outros Recursos de Impostos	10.347.460,0	10.347.460,0	611.410,4	611.410,4	5,91
25-ENSINO MÉDIO	0,0	0,0	0,0	0,0	0,00
26-ENSINO SUPERIOR	0,0	0,0	0,0	0,0	0,00
27-ENSINO PROFISSIONAL NÃO INTEGRADO AO ENSINO REGULAR	0,0	0,0	0,0	0,0	0,00
28-OUTRAS	0,0	0,0	0,0	0,0	0,00
29-TOTAL DESPESAS C/AÇÕES TÍPICAS DE MDE(23+24+25+26+27+28)	67.587.460,0	67.587.460,0	7.403.802,1	7.403.802,1	10,95
DEDUÇÕES CONSIDERADAS PARA FINS DE LIMITE CONSTITUCIONAL				VALOR	
30-RESULTADO LÍQUIDO DAS TRANSFERÊNCIAS DO FUNDEB = (12)					5.024.527,80
31-DESPESAS CUSTEADAS COM A COMPLEMENTAÇÃO DO FUNDEB NO EXERCÍCIO					0,00
32-RECEITA DE APLICAÇÃO DOS RECURSOS DO FUNDEB ATÉ O BIMESTRE = (50 h)					487.065,30
33-DESPESAS CUSTEADAS COM O SUPERÁVIT FINANCEIRO DO FUNDEB DO EXERCÍCIO ANTERIOR					0,00
34-DESPESAS CUSTEADAS COM O SUPERÁVIT FINANCEIRO DE OUTROS RECURSOS DE IMPOSTOS DO EXERCÍCIO ANTERIOR					0,00
35-RESTOS A PAGAR INSCRITOS NO EXERCÍCIO SEM DISPONIBILIDADE FINANCEIRA DE RECURSOS DE IMPOSTOS VINCULADOS AO ENSINO					0,00
36-CANCELAMENTO NO EXERCÍCIO DE RESTOS A PAGAR INSCRITOS COM DISPONIBILIDADE FINANCEIRA DE RECURSOS DE IMPOSTOS VINCULADOS AO ENSINO = (46g)					0,00
37-TOTAL DAS DEDUÇÕES CONSIDERADAS PARA FINS DE LIMITES CONSTITUCIONAIS (30+31+32+33+34+35+36)					5.511.593,10
38-TOTAL DAS DESPESAS PARA FINS DE LIMITE (23+24)-37					1.892.209,00
39-MÍNIMO DE 25% DAS RECEITAS RESULTANTES DE IMPOSTOS NA MANUTENÇÃO E DESENVOLVIMENTO DO ENSINO [(38)/(3)]x100%					5,38
OUTRAS INFORMAÇÕES PARA CONTROLE					
OUTRAS DESPESAS CUSTEADAS COM RECEITAS ADICIONAIS PARA FINANCIAMENTO DO ENSINO	DOTAÇÃO INICIAL	DOTAÇÃO ATUALIZADA (d)	DESPESAS LIQUIDADAS		
40-DESPESAS CUSTEADAS C/APLIC. FIN. EM OUTROS RECURSOS DE IMPOSTOS VINC. A	0,0	0,0	0,0	0,0	0,00
41-DESPESAS CUSTEADAS COM A CONTRIBUIÇÃO DO SALÁRIO-EDUCAÇÃO	7.116.000,0	7.116.000,0	0,0	0,0	0,00
42-DESPESAS CUSTEADAS COM OPERAÇÃO DE CRÉDITO	2.000,0	2.000,0	0,0	0,0	0,00
43-DESPESAS CUSTEADAS COM OUTRAS RECEITAS PARA FINANCIAMENTO DO ENSINO	6.240.000,0	6.240.000,0	0,0	0,0	0,00
44-TOTAL OUTRAS DESPESAS CUSTEADAS C/RECEITAS ADIC. P/FINANC. DO ENSINO (40+41+42+43)	13.358.000,0	13.358.000,0	0,0	0,0	0,00
45-TOTAL DAS DESPESAS COM MDE (29+44)	80.945.460,0	80.945.460,0	7.403.802,1	7.403.802,1	9,15
RESTOS A PAGAR INSCRITOS COM DISPONIBILIDADE FINANCEIRA DE RECURSOS DE IMPOSTOS VINCULADOS AO ENSINO	SALDO ATÉ O BIMESTRE		Cancelado em 2011 (g)		
46-RESTOS A PAGAR DE DESPESAS COM MANUTENÇÃO E DESENVOLVIMENTO DO ENSINO	0,00		0,00		
FLUXO FINANCEIRO DOS RECURSOS DO FUNDEB				VALOR	
47-SALDO FINANCEIRO DO FUNDEB EM 31 DE DEZEMBRO DE <EXERCÍCIO ANTERIOR>			0,00		
48-(+) INGRESSO DE RECURSOS DO FUNDEB ATÉ O BIMESTRE			9.499.484,30		
49-(-) PAGAMENTOS EFETUADOS ATÉ O BIMESTRE			0,00		
50-(+) RECEITA DE APLICAÇÃO FINANCEIRA DOS RECURSOS DO FUNDEB ATÉ O BIMESTRE			487.065,30		
51-(=) SALDO FINANCEIRO DO FUNDEB NO EXERCÍCIO ATUAL			9.986.549,60		

FONTE

1 Caput do artigo 212 da CF/1988

2 Os valores referentes à parcela dos restos a Pagar inscritos sem disponibilidade financeira vinculada à educação deverão ser informados somente no RREO do último bimestre do exercício

3 Limites mínimos anuais a serem cumpridos no encerramento do exercíci, no âmbito de atuação prioritária, conforme Lei 9.394/96, art. 11, V

AJUSTE DAS DESPESAS COM MANUTENÇÃO E DESENVOLVIMENTO DO ENSINO

<b>VINCULADAS ÀS RECEITAS RESULTANTES DE IMPOSTOS</b>	1.074.543,80
Despesas com Ensino Fundamental ( 24.2 )	611.410,40
Despesas com Educação Infantil em Creches e Pré-Escolas ( 23.2 )	463.133,40
Outras Despesas com Ensino	0,00
<b>PARCELA DAS TRANSFERÊNCIAS DESTINADA À FORMAÇÃO DO FUNDEB ( 10 )</b>	4.474.956,50
<b>INATIVOS PAGOS COM RECURSOS DO TESOURO ( 40 )</b>	878.832,70
Despesas com Ensino Fundamental	877.449,30
Despesas com Educação Infantil em Creches e Pré-Escolas	1.383,40
<b>TOTAL DA DESPESA COM MANUTENÇÃO E DESENVOLVIMENTO DO ENSINO - ( 24.2 + 23.2 + 10 + 40 )</b>	6.428.333,00

AJUSTE DA TABELA DE CUMPRIMENTO DOS LIMITES CONSTITUCIONAIS

Mínimo de <25%> das receitas resultantes de impostos na manutenção e desenvolvimento do ensino - Caput do artigo 212 da CF/88	18,29
Mínimo de <60%> do FUNDEB na remuneração do magistério do Ensino Fundamental - caput § 5º do artigo 60 do ADCT	61,38

Hailê Salgado Lopes Bezerra  
Secretário de Controle Interno  
Mat.: 87.792

Cleon Ferreira Alvim  
Superintendente de Controle Interno

Sandro Matos  
Prefeito

Luciano José Lopes Kolim  
Subsecretário de Gestão Patrimonial - Mat. 87.749

Cristiane da Silva Oliveira  
Coord. de Gestão Contábil  
CRC-RJ 109849-0

MUNICÍPIO DE SÃO JOÃO DE MERITI - PODER EXECUTIVO  
DEMONSTRATIVO SIMPLIFICADO DO RELATÓRIO RESUMIDO DA EXECUÇÃO ORÇAMENTÁRIA  
**DEMONSTRATIVO SIMPLIFICADO**  
ORÇAMENTOS FISCAL E DA SEGURIDADE SOCIAL  
PERÍODO DE REFERÊNCIA : 1º Bimestre / 2011

LRF, art 48 - Anexo XVIII

		R\$1,00			
BALANÇO ORÇAMENTÁRIO - RECEITAS		No bimestre	Até o bimestre		
Previsão Inicial de Receita		0,0	437.070.000,0		
Previsão Atualizada da Receita		0,0	437.070.000,0		
Receitas Realizadas		77.149.790,9	77.149.790,9		
Deficit Orçamentário		0,0	0,0		
Saldos de Exercícios Anteriores		0,0	0,0		
BALANÇO ORÇAMENTÁRIO - DESPESAS		No bimestre	Até o bimestre		
Dotação Inicial		0,0	435.800.000,0		
Dotação Atualizada		0,0	435.800.000,0		
Despesas Empenhadas		130.832.488,7	130.832.488,7		
Despesas Liquidadas		32.054.925,8	32.054.925,8		
Superavit Orçamentário		0,0	45.094.865,1		
DESPESAS POR FUNÇÃO/SUBFUNÇÃO		No bimestre	Até o bimestre		
Despesas Empenhadas		130.832.488,7	130.832.488,7		
Despesas Liquidadas		32.054.925,8	32.054.925,8		
RECEITA CORRENTE LIQUIDA - RCL		Até o bimestre			
Receita Corrente Líquida			324.773.499,2		
RECEITAS/DESPESAS DOS REGIMES DE PREVIDENCIA		No bimestre	Até o bimestre		
Regime Próprio de Previdência Social dos Servidores Públicos					
Receitas Previdenciárias (III)		3.562.380,6	3.562.380,6		
Despesas Previdenciárias (IV)		2.828.967,7	2.828.967,7		
Resultado Previdenciário (III-IV)		733.412,9	733.412,9		
RESULTADOS NOMINAL E PRIMÁRIO		Meta Fixada no Anexo de Metas Fiscais da LDO (a)	Resultado Apurado Até o Bimestre (b)	% em Relação à Meta (b/a)	
Resultado Nominal		-8.559.215,0	-46.422.886,0	542,4%	
Resultado Primário		-761.090,0	41.855.857,8	-5.499,5%	
MOVIMENTAÇÃO DE RESTOS A PAGAR		Inscrição	Cancelamento até o bimestre	Pagamento até o bimestre	Saldo
<b>POR PODER</b>					
<b>RESTOS A PAGAR PROCESSADOS</b>					
Poder Executivo		83.026.618,9	4.103,4	24.416.716,5	58.605.799,0
Poder Legislativo		116.316,6	0,0	0,0	116.316,6
<b>RESTOS A PAGAR NÃO PROCESSADOS</b>					
Poder Executivo		71.473.232,8	2,0	11.012.856,4	73.360.321,7
Poder Legislativo		282.011,8	0,0	146.671,1	138.763,5
<b>TOTAL</b>		<b>154.898.180,1</b>	<b>4.105,4</b>	<b>35.576.244,0</b>	<b>132.241.200,8</b>
DESPESAS COM MANUTENÇÃO E DESENVOLVIMENTO DO ENSINO - MDE		Valor Apurado até o bimestre	Limites Constitucionais Anuais		
Mínimo Anual de 25% das Receitas de Impostos na Manutenção e Desenvolvimento do Ensino - MDE		1.892.209,0	%Mínimo Aplicar Exerc	%Aplicado até bimestre	
			25%	5,4%	
Mínimo Anual de 60% do FUNDEB na Remuneração dos Professores do Ensino Fundamental		5.831.169,5	60%	58,4%	
RECEITAS DE OPERAÇÕES DE CRÉDITO E DESPESAS DE CAPITAL		Valor Apurado Até o Bimestre	Saldo a Realizar		
Receita de Operação de Crédito					
Despesa de Capital Líquida					
PROJEÇÃO ATUARIAL DOS REGIMES DE PREVIDÊNCIA		Exercício em Referência	10º Exercício	20º Exercício	35º Exercício
<b>Regime Próprio de Previdência Social dos Servidores Públicos</b>					
Receitas Previdenciárias (IV)					
Despesas Previdenciárias (V)					
Resultado Previdenciário (VI)=(IV-V)					
RECEITA DA ALIENAÇÃO DE ATIVOS E APLICAÇÃO DOS RECURSOS		Valor Apurado Até o Bimestre	Saldo a Realizar		
Receita de Capital Resultante da Alienação de Ativos					
Aplicação dos Recursos da Alienação de Ativos					
DESPESAS COM AÇÕES E SERVIÇOS PÚBLICOS DE SAÚDE		Valor Apurado Até o Bimestre	Limite Constitucional Anual		
Despesas Próprias com Ações e Serviços Públicos de Saúde			%Mínimo a Aplicar no Exercício	% Aplicado até o bimestre	
DESPESAS DE CARÁTER CONTINUADO, DERIVADAS DE PPP'S CONTRATADAS		Valor Apurado no Exercício Corrente			
Total das despesas / RC (%)					

FONTE: *Salesse Lopes Bezerra*  
Nota: *Secretaria de Controle Interno*  
SIGFIS: Versão 2012

*Cleci Ferreira Alvim*  
Superintendente de Controle Interno  
C/C: 01 101957/0-5

*Sandro Matos*  
Prefeito  
Data de Emissão: 22/08/2012 13:45h

*Luciano José Lopes Kolim*  
Subsecretário de Gestão  
Fazendária - Matr. 37.749

*Cristiane da Silva Oliveira*  
Anexo XVIII do RREO  
C/RJ 109849-0



**TRIBUNAL DE CONTAS DO ESTADO DO RIO DE JANEIRO**

**RECIBO DO ENVIO DOS DADOS DOS RELATÓRIOS DA LEI DE RESPONSABILIDADE FISCAL**

**MUNICIPIO DE SAO JOAO DE MERITI**

Órgão :	PREFEITURA SAO JOAO DE MERI
Período :	2º BIMESTRE
Exercício :	2011
Data e Hora do Arquivo :	22/08/2012 - 13:52 h
Quantidade de Disquete :	1

**UNIDADE(S) GESTORA(S)**

UNIDADE(S) GESTORA(S)	Consolidação
CAMARA SAO JOAO DE MERITI	Sim
FUNDO ESP CONS AMB DESENV SUST SJ MERITI	Sim
FUNDO ILUM. PÚBLICA SÃO JOÃO DE MERITI	Sim
FUNDO MUN ASSIST SOCIAL SAO JOAO MERITI	Sim
FUNDO MUN DESENV ENS FUND SAO JOAO MERIT	Sim
FUNDO MUN DIR CRIANÇA ADOL S JOAO MERITI	Sim
FUNDO MUN SAÚDE SÃO JOÃO DE MERITI	Sim
INSTITUTO PREV SERV PÚBL SÃO JOÃO MERITI	Sim
PREFEITURA SAO JOAO DE MERITI	Sim

**Anexo(s) Liberado(s) :**

ANEXO IV - Operações de Crédito

Declaro que os dados encaminhados através deste(s) arquivo(s) correspondem à cópia fiel das informações publicadas nos relatórios determinados pela Deliberação TCE-RJ nº 222/02 e pela Lei 101/2000 referente ao 2º BIMESTRE.

**Informações do Titular do Poder Executivo**

Nome do Titular : SANDRO MIATOS Cargo : Sandro Miatos  
 Data : 22 / 08 / 2012 Assinatura : [Assinatura] Prefeito  
Sandro Miatos  
Prefeito

Recibo em : \_\_\_/\_\_\_/\_\_\_\_. Funcionário : \_\_\_\_\_ Matricula : \_\_\_\_\_

MUNICÍPIO DE SAO JOAO DE MERITI - PODER EXECUTIVO  
RELATÓRIO DE GESTÃO FISCAL  
**DEMONSTRATIVO DA DESPESA COM PESSOAL**  
ORÇAMENTOS FISCAL E DA SEGURIDADE SOCIAL  
PERÍODO DE REFERÊNCIA : 1º Quadrimestre / 2011

RGF - ANEXO I

R\$ 1,00

DESPESA COM PESSOAL	DESPESA EXECUTADAS Mai/2010 até Abr/2011		
	LIQUIDADAS	INSCRITAS EM RP NÃO PROCESSADOS	TOTAL
<b>DESPESA BRUTA COM PESSOAL (I)</b>	189.374.291,3	1.813.922,3	191.188.213,6
Pessoal Ativo	160.233.452,9	1.589.236,5	161.822.689,3
Pessoal Inativo e Pensionista	29.140.838,4	224.685,8	29.365.524,2
Outras Despesas de Pessoal Decorrentes de Contratos de Terceirização (art. 18, § 1º da LRF)	0,0	0,0	0,0
<b>Despesas não Computadas (art. 19, § 1º da LRF) (II)</b>	25.488.722,2	224.685,8	25.713.408,0
(-) Decorrentes de Decisão Judicial	0,0	0,0	0,0
(-) Inativos e Pensionistas com Recursos Vinculados	25.470.048,6	224.685,8	25.694.734,4
(-) Indenizações por Demissão e Incentivos à Demissão Voluntária	0,0	0,0	0,0
(-) Despesas de Exercícios Anteriores	18.673,5	0,0	18.673,5
<b>DESPESA TOTAL COM PESSOAL - DTP (IV)=(I - II)</b>	163.885.569,1	1.589.236,5	165.474.805,6
<b>APURAÇÃO DO CUMPRIMENTO DO LIMITE LEGAL</b>			<b>VALOR</b>
RECEITA CORRENTE LÍQUIDA - RCL (V)			333.336.423,6
% do TOTAL DA DESPESA LÍQUIDA COM PESSOAL PARA FINS DE APURAÇÃO DO LIMITE - TDP sobre a RCL (VI) = (IV / V) * 100			49,64 %
LIMITE MÁXIMO (inciso III, art. 20 da LRF) - <54,00%>			180.001.668,7
LIMITE PRUDENCIAL (§ único, art. 22 da LRF) - <51,30%>			171.001.585,3

*Cleon Ferreira Alvim*  
Superintendente de Controle Interno  
CRC/RJ 101957/O-5

*Stiane da Silva Oliveira*  
ord. de Gestão Contábil  
CRC-RJ 109849-0

*Luciano José Lopes Kolim*  
Subsecretário de Gestão Fazendária - Mat. 87.749

*Maitê Alessie Lopes Bezerra*  
Secretário de Controle Interno  
Mat.: 87.792

*Sandro Matos*  
Prefeito

Fonte :

MUNICÍPIO DE SAO JOAO DE MERITI  
RELATÓRIO DE GESTÃO FISCAL  
DEMONSTRATIVO DA DÍVIDA CONSOLIDADA  
ORÇAMENTOS FISCAL E DA SEGURIDADE SOCIAL  
PERÍODO DE REFERÊNCIA : 1º Quadrimestre / 2011

LRF, art 55, inciso I, alinea "b" - Anexo II

R\$ 1.00

DÍVIDA CONSOLIDADA	SALDO EXERCÍCIO ANTERIOR	SALDO DO EXERCÍCIO DE 2011		
		1º Quadrimestre	2º Quadrimestre	3º Quadrimestre
<b>DÍVIDA CONSOLIDADA - DC (I)</b>	29.824.073,7	51.699.486,0	0,0	0,0
Dívida Mobiliária	0,0	0,0	0,0	0,0
Dívida Contratual	29.824.073,7	29.424.512,2	0,0	0,0
Interna	29.824.073,7	29.424.512,2	0,0	0,0
Dívida PPP's	0,0	0,0	0,0	0,0
Parcelamentos de Dívidas	8.535.133,5	8.135.572,0	0,0	0,0
De Tributos	0,0	0,0	0,0	0,0
De Contribuições Sociais	8.535.133,5	8.135.572,0	0,0	0,0
Previdenciárias	8.535.133,5	8.135.572,0	0,0	0,0
Demais Contribuições Sociais	0,0	0,0	0,0	0,0
Do FGTS	0,0	0,0	0,0	0,0
Demais Dívidas Contratuais	21.288.940,2	21.288.940,2	0,0	0,0
Externa	0,0	0,0	0,0	0,0
Precatórios Posteriores a 5.5.2000 (inclusive)	0,0	0,0	0,0	0,0
Outras Dívidas	0,0	22.274.973,8	0,0	0,0
<b>DEDUÇÕES(II)'</b>	48.613.564,3	92.991.029,9	0,0	0,0
Disponibilidade de Caixa Bruta	79.558.476,9	141.826.729,0	0,0	0,0
Demais Haveres Financeiros	-27.464,8	-27.464,8	0,0	0,0
(-) Pagar Processados	30.917.447,8	48.808.234,3	0,0	0,0
<b>OBRIGAÇÕES NÃO INTEGRANTES DA DC</b>	690.048,2	253.157,0	0,0	0,0
Precatórios anteriores a 5.5.2000	0,0	0,0	0,0	0,0
Insuficiência Financeira	0,0	0,0	0,0	0,0
Depósitos	690.048,2	253.157,0	0,0	0,0
Outras Obrigações	0,0	0,0	0,0	0,0
<b>DÍVIDA CONSOLIDADA LÍQUIDA (DCL)(III) = (I - II)</b>	-18.789.490,6	-41.291.543,9	0,0	0,0
<b>RECEITA CORRENTE LÍQUIDA - RCL</b>	310.349.071,7	333.336.423,6	0,0	0,0
<b>% da DC sobre a RCL [ I / RCL ]</b>	9,61 %	15,51 %	0,00 %	0,00 %
<b>% da DCL sobre a RCL [ III / RCL ]</b>	-6,05 %	-12,39 %	0,00 %	0,00 %
<b>LIMITE DEFINIDO POR RESOLUÇÃO DO SENADO FEDERAL</b>	120,00 %	120,00 %	120,00 %	120,00 %

REGIME PREVIDENCIÁRIO

DÍVIDA CONSOLIDADA PREVIDENCIÁRIA	SALDO EXERCÍCIO ANTERIOR	SALDO DO EXERCÍCIO DE 2011		
		Até o 1º Quadrimestre	Até o 2º Quadrimestre	Até o 3º Quadrimestre
<b>DÍVIDA CONSOLIDADA PREVIDENCIÁRIA</b>	0,0	499.148.457,6	0,0	0,0
Passivo Atuarial	0,0	499.148.457,6	0,0	0,0
Demais Dívidas	0,0	0,0	0,0	0,0
<b>DEDUÇÕES(V)'</b>	18.813.960,2	14.463.911,6	0,0	0,0
Disponibilidade de Caixa Bruta	2.250.431,9	2.715.253,6	0,0	0,0
Investimento do RPPS	16.563.528,3	14.578.296,2	0,0	0,0
Demais Haveres Financeiros	0,0	0,0	0,0	0,0
(-) Restos a Pagar Processados	0,0	2.829.638,2	0,0	0,0
<b>OBRIGAÇÕES NÃO INTEGRANTES DA DC</b>	0,0	0,0	0,0	0,0
Precatórios anteriores a 5.5.2000	0,0	0,0	0,0	0,0
Insuficiência Financeira	0,0	0,0	0,0	0,0
Depósitos	0,0	2.829.638,2	0,0	0,0
Outras Obrigações	0,0	0,0	0,0	0,0
<b>DÍVIDA CONSOLIDADA LÍQUIDA DO RPPS (VI) = (IV - V)</b>	-18.813.960,2	484.684.546,0	0,0	0,0

Cristiane da Silva Oliveira  
Coord. de Gestão Contábil  
CRC-RJ 109849-0

Luciano José Lopes Colim  
Subsecretário de Gestão  
Fazendária - Mat. 87.749

Paula Salessie Lopes Bezerra  
Secretária de Controle Interno  
Mat.: 87.792

Sandro Matos  
Prefeito



TRAJETÓRIA DE AJUSTE DA DÍVIDA CONSOLIDADA LÍQUIDA EM CADA EXERCÍCIO FINANCEIRO												
Exercício Financeiro	2001			2002			2003			2004		
	3º Quadrimestre			Quadrimestre			Quadrimestre			Quadrimestre		
	DCL	Excedente <sup>2</sup>	Redutor	1º	2º	3º	1º	2º	3º	1º	2º	3º
% da DCL sobre a RCL												
% Limite de Endividamento												
Exercício Financeiro	2005			2006			2007			2008		
	Quadrimestre			Quadrimestre			Quadrimestre			Quadrimestre		
	1º	2º	3º	1º	2º	3º	1º	2º	3º	1º	2º	3º
% da DCL sobre a RCL												
% Limite de Endividamento												
Exercício Financeiro	2009			2010			2011			2012		
	Quadrimestre			Quadrimestre			Quadrimestre			Quadrimestre		
	1º	2º	3º	1º	2º	3º	1º	2º	3º	1º	2º	3º
% da DCL sobre a RCL												
% Limite de Endividamento												
Exercício Financeiro	2013			2014			2015			2016		
	Quadrimestre			Quadrimestre			Quadrimestre			Quadrimestre		
	1º	3º	3º	1º	2º	3º	1º	2º	3º	1º	2º	3º
% da DCL sobre a RCL												
% Limite de Endividamento												

<sup>2</sup> O excedente em relação ao limite apurado ao final do exercício de 2001 deverá ser reduzido, no mínimo, à proporção de 1/15 (um quinze avo) a cada exercício financeiro. O valor

**AJUSTE DA DÍVIDA CONSOLIDADA**

ESPECIFICAÇÃO	SALDO EXERCÍCIO ANTERIOR	SALDO DO EXERCÍCIO DE 2011		
		Até o 1º Quadrimestre	Até o 2º Quadrimestre	Até o 3º Quadrimestre
Dívida Consolidada - DC (I)	29.824.073,7	51.699.486,0	0,0	0,0
Dívidas com RPPS (VII)	0,0	22.274.973,8	0,0	0,0
Parcelamento de Contribuições	0,0	0,0	0,0	0,0
Outras Dívidas Internas	0,0	22.274.973,8	0,0	0,0
Dívida Consolidada Ajustada (VIII) = (I - VII)	29.824.073,7	29.424.512,2	0,0	0,0

**AJUSTE DA DÍVIDA CONSOLIDADA LÍQUIDA**

ESPECIFICAÇÃO	SALDO EXERCÍCIO ANTERIOR	SALDO DO EXERCÍCIO DE 2011		
		Até o 1º Quadrimestre	Até o 2º Quadrimestre	Até o 3º Quadrimestre
Dívida Consolidada Líquida - DCL (III)	-18.789.490,6	-41.291.543,9	0,0	0,0
Dívidas com RPPS (VIII)	0,0	22.274.973,8	0,0	0,0
Parcelamento de Contribuições	0,0	0,0	0,0	0,0
Outras Dívidas Internas	0,0	22.274.973,8	0,0	0,0
Dívida Consolidada Líquida Ajustada (IX) = (III - VIII)	-18.789.490,6	-63.566.517,7	0,0	0,0
% da DC sobre a RCL	9,61 %	8,83 %	0,00 %	0,00 %
% da DCL sobre a RCL	-6,05 %	-19,07 %	0,00 %	0,00 %

*Cristiane da Silva Oliveira*  
Coord. de Gestão Contábil  
CRC-RJ 109849-0

*Luciano José Lopes Kolim*  
Subsecretário de Gestão  
Fazendária / Mat. 87.749

*Maíle Salessie Lopes Bezerra*  
Secretário de Controle Interno  
Mat.: 87.792

*Cleon Ferreira Alvim*  
Superintendente de Controle  
Interno  
CRC/RJ 101957/0-9

*Sandro Matos*  
Prefeito

MUNICÍPIO DE SÃO JOÃO DE MERITI  
 RELATÓRIO DE GESTÃO FISCAL  
**DEMONSTRATIVO DAS GARANTIAS E CONTRAGARANTIAS DE VALORES**  
 ORÇAMENTOS FISCAL E DA SEGURIDADE SOCIAL  
 PERÍODO DE REFERÊNCIA : 1º Quadrimestre / 2011

LRF, art 55, inciso I, alínea "c" e art. 40, § 1º - Anexo III

RS1,00

GARANTIAS	SALDO DO EXERCÍCIO ANTERIOR	SALDO DO EXERCÍCIO DE 2011		
		Até o 1º Quadrimestre	Até o 2º Quadrimestre	Até o 3º Quadrimestre
<b>EXTERNAS ( I )</b>	0,0	0,0	0,0	0,0
Aval ou fiança em operações de crédito	0,0	0,0	0,0	0,0
Outras Garantias	0,0	0,0	0,0	0,0
<b>INTERNAS ( II )</b>	0,0	0,0	0,0	0,0
Aval ou fiança em operações de crédito	0,0	0,0	0,0	0,0
Outras garantias	0,0	0,0	0,0	0,0
<b>TOTAL ( I + II )</b>	0,0	0,0	0,0	0,0
<b>RECEITA CORRENTE LÍQUIDA - RCL</b>	310.349.071,7	333.336.423,6	0,0	0,0
<b>% do TOTAL DAS GARANTIAS sobre a RCL</b>	0,00 %	0,00 %	0,00 %	0,00 %
<b>LIMITE DEFINIDO POR RESOLUÇÃO DO SENADO FEDERAL</b>	22,00 %	22,00 %	22,00 %	22,00 %

CONTRAGARANTIAS	SALDO DO EXERCÍCIO ANTERIOR	SALDO DO EXERCÍCIO DE 2011		
		Até o 1º Quadrimestre	Até o 2º Quadrimestre	Até o 3º Quadrimestre
<b>GARANTIAS EXTERNAS ( I )</b>	0,0	0,0	0,0	0,0
Aval ou fiança em operações de crédito	0,0	0,0	0,0	0,0
Outras garantias	0,0	0,0	0,0	0,0
<b>GARANTIAS INTERNAS ( II )</b>	0,0	0,0	0,0	0,0
Aval ou fiança em operações de crédito	0,0	0,0	0,0	0,0
Outras garantias	0,0	0,0	0,0	0,0
<b>TOTAL DAS CONTRAGARANTIAS ( I + II )</b>	0,0	0,0	0,0	0,0

**MEDIDAS CORRETIVAS :**

Fonte :

Nota :

O limite do saldo global das garantias concedidas pelo Município poderá ser elevado para 32% da RCL, desde que, cumulativamente, quando aplicável, o garantidor obedeça às normas fixas nos incisos I a IV do parágrafo único do artigo 9º da Resolução SF nº 43/2001, com redação dada pela Resolução SF nº 3/2002, publicada no D.O.U. de 03/04/2002.

*Cristiane da Silva Oliveira*  
 Coord. de Gestão Contábil  
 CRC-RJ 109849-0

*Luciano José Lopes Kolim*  
 Subsecretário de Gestão  
 Fazendária  
 Mat.: 87.749

*Hailé Salessie Lopes Bezerra*  
 Secretário de Controle Interno  
 Mat.: 87.792

*Sandro Matos*  
 Prefeito

*Cleon Ferreira Alvim*  
 Superintendente de Controle  
 Interno  
 CRC/RJ 101957/0-9

MUNICÍPIO DE SAO JOAO DE MERITI  
RELATÓRIO DE GESTÃO FISCAL  
DEMONSTRATIVO DAS OPERAÇÕES DE CRÉDITO  
ORÇAMENTOS FISCAL E DA SEGURIDADE SOCIAL  
PERÍODO DE REFERÊNCIA : 1º Quadrimestre / 2011

LRF, art 55, inciso I, alínea "d" e Inciso III alínea "c" - Anexo IV

R\$1,00

OPERAÇÕES DE CRÉDITO	OPERAÇÕES REALIZADAS Até o 1º Quadrimestre	
	No Quadr.	Até o Quadr.
<b>SUJEITAS AO LIMITE PARA FINS DE CONTRATAÇÃO (I)</b>	0,0	0,0
Mobiliária	0,0	0,0
Interna	0,0	0,0
Externa	0,0	0,0
Contratual	0,0	0,0
Interna	0,0	0,0
Abertura de Crédito	0,0	0,0
Aquisição Financiada de Bens e Arredondamento Mercantil Financeiro	0,0	0,0
Derivadas de PPP	0,0	0,0
Demais Aquisições Financiadas	0,0	0,0
Antecipação de Receita	0,0	0,0
Pela Venda a Termo de Bens e Serviços	0,0	0,0
Demais Antecipações de Crédito	0,0	0,0
Assunção, reconhecimento e Confissão de Dívidas (LRF, art. 29, § 1º)	0,0	0,0
Outras Operações de Crédito	0,0	0,0
Externa	0,0	0,0
Contratuais	0,0	0,0
<b>NÃO SUJEITAS AO LIMITE PARA FINS DE CONTRATAÇÃO (II)</b>	0,0	0,0
Parcelamento de Dívidas	0,0	0,0
De Tributos	0,0	0,0
De Contribuições Sociais	0,0	0,0
Previdenciárias	0,0	0,0
Demais Contribuições Sociais	0,0	0,0
Do FGTS	0,0	0,0
Melhoria da Administração de Receitas e da Gestão Fiscal, Financeira e Patrimonial	0,0	0,0
Programa de Iluminação Pública - RELUZ	0,0	0,0
Amparadas pelo art. 9-N da resolução nº 2827/01 do CMN	0,0	0,0
<b>APURAÇÃO DO CUMPRIMENTO DOS LIMITES</b>	<b>VALOR</b>	<b>% SOBRE RCL</b>
RECEITA CORRENTE LÍQUIDA - RCL	333.336.423,58	--
OPERAÇÕES VEDADAS (III)	--	--
TOTAL CONSIDERADO PARA FINS DE APURAÇÃO DO CUMPRIMENTO DO LIMITE (IV) = (Ia + III)	0,00	0,00 %
LIMITE DEFINIDO POR RESOLUÇÃO DO SENADO FEDERAL PARA AS OPERAÇÕES DE CRÉDITO INTERNAS E EXTERNAS (Inciso I do artigo 7º da Resolução SF nº 43/2001)	53.333.827,77	16 %
OPERAÇÕES DE CRÉDITO POR ANTECIPAÇÃO DA RECEITA sobre a RCL	0,00	0,00 %
LIMITE DEFINIDO POR RESOLUÇÃO DO SENADO FEDERAL PARA AS OPERAÇÕES DE CRÉDITO POR ANTECIPAÇÃO DA RECEITA ( Artigo 10 da Resolução SF nº 43/2001)	23.333.549,65	7 %
TOTAL CONSIDERADO PARA CONTRATAÇÃO DE NOVAS OPERAÇÕES DE CRÉDITO (V) = (IV + IIa)	0,00	0,00 %

*Cristiane da Silva Oliveira*  
Coord. de Gestão Contábil  
CRC-RJ 109849-0  
Fonte :  
Nota :

*Luciano José Lopes Kolim*  
Subsecretário de Gestão  
Fazendária - Mat. 87.792

*Hailê Dalessio Lopes Bezerra*  
Secretário de Controle Interno  
Mat.: 87.792

*Cleon Ferreira Alvim*  
Superintendente de Controle  
Interno CRC/RJ 101957/0-8

*Sandro Matos*  
Prefeito

MUNICÍPIO DE SÃO JOÃO DE MERITI - PODER EXECUTIVO  
 RELATÓRIO DE GESTÃO FISCAL  
 DEMONSTRATIVO DOS LIMITES  
 ORÇAMENTOS FISCAL E DA SEGURIDADE SOCIAL  
 PERÍODO DE REFERÊNCIA : 1º Quadrimestre / 2011

LRF, art 48 - Anexo VII

R\$ 1,00

DESPESA COM PESSOAL	VALOR	% SOBRE A RCL
Total da Despesa com Pessoal - TDP	165.474.805,6	49,64 %
Limite Legal (inciso III, art. 20 da LRF)	180.001.668,7	54,00 %
Limite Prudencial (§ único, art. 22 da LRF)	171.001.585,3	51,30 %

DÍVIDA	VALOR	% SOBRE A RCL
Dívida Consolidada Líquida	-41.291.543,9	-12,39 %
Limite Definido por Resolução do Senado Federal	400.003.708,3	120,00 %

GARANTIA DE VALORES	VALOR	% SOBRE A RCL
Total das Garantias	0,0	0,00 %
Limite Definido por Resolução do Senado Federal	0,0	22,00 %

OPERAÇÕES DE CRÉDITO	VALOR	% SOBRE A RCL
Operações de Crédito Internas e Externas	0,0	0,00 %
Operações de Crédito por Antecipação da Receita	0,0	0,00 %
Limite Definido por Resolução do Senado Federal para Operações de Crédito Internas e Externas	53.333.827,8	16,00 %
Limite Definido por Resolução do Senado Federal para Operações de Crédito por Antec. da Receita	23.333.549,7	7,00 %

RESTOS A PAGAR	Inscrição em Restos a Pagar NÃO PROCESSADOS	Suficiência/Insuficiência antes da Inscrição em Restos a Pagar Não Proces.
Valor apurado nos demonstrativos respectivos	0,0	0,0

Fonte :  
 Nota :

*Cristiane da Silva Oliveira*  
 Coord. de Gestão Contábil  
 CRC-RJ 109849-0

*Luciano José Lopes Kolim*  
 Subsecretário de Gestão  
 Fazendária Mat. 87.749

*Hailê Salessie Lopes Bezerra*  
 Secretário de Controle Interno  
 Mat.: 87.792

*Cleon Ferreira Alvim*  
 Superintendente de Controle  
 Interno  
 CRC/RJ 101957/O-5

*Sandro Matos*  
 Prefeito

MUNICÍPIO DE SAO JOAO DE MERITI  
RELATÓRIO RESUMIDO DA EXECUÇÃO ORÇAMENTÁRIA  
BALANÇO ORÇAMENTÁRIO  
ORÇAMENTOS FISCAL E DA SEGURIDADE SOCIAL  
PERÍODO DE REFERÊNCIA : 2º Bimestre / 2011

LRF, Art 52, inciso I, linhas "a" e "b" do inciso II e §1º - Anexo I

R\$1,00

RECEITAS	PREVISÃO INICIAL	PREVISÃO ATUALIZADA (a)	RECEITAS REALIZADAS				SALDO A REALIZAR (a-c)
			No Bimestre (b)	% (b/a)	Até 04/2011 (c)	% (c/a)	
<b>RECEITAS (EXCETO INTRA-ORÇAMENTÁRIAS) (I)</b>	419.968.000,0	419.968.000,0	64.573.134,9	15,4	139.030.939,3	33,1	280.937.060,7
<b>RECEITAS CORRENTES</b>	351.757.000,0	351.757.000,0	64.573.134,9	18,4	137.843.439,3	39,2	213.913.560,7
<b>RECEITAS TRIBUTÁRIAS</b>	60.552.000,0	60.552.000,0	13.699.681,5	22,6	26.993.949,7	44,6	33.558.050,3
Impostos	51.010.000,0	51.010.000,0	10.250.444,7	20,1	20.598.729,6	40,4	30.411.270,4
Taxas	9.540.000,0	9.540.000,0	3.449.236,8	36,2	6.395.220,1	67,0	3.144.779,9
Contribuição de Melhoria	2.000,0	2.000,0	0,0	0,0	0,0	0,0	2.000,0
<b>RECEITA DE CONTRIBUIÇÕES</b>	24.206.000,0	24.206.000,0	6.690.473,8	27,6	9.750.707,8	40,3	14.455.292,2
Contribuições Sociais	10.206.000,0	10.206.000,0	4.480.780,9	43,9	5.257.721,1	51,5	4.948.278,9
Contribuições de Intervenção no Domínio Econômico	0,0	0,0	0,0	0,0	0,0	0,0	0,0
Contribuição para Custeio do Serviço de Iluminação Pública (EC)	14.000.000,0	14.000.000,0	2.209.692,8	15,8	4.492.986,7	32,1	9.507.013,3
<b>RECEITA PATRIMONIAL</b>	11.068.000,0	11.068.000,0	1.306.187,7	11,8	4.492.291,3	40,6	6.575.708,7
Receitas Imobiliárias	0,0	0,0	0,0	0,0	0,0	0,0	0,0
Receitas de Valores Imobiliários	11.068.000,0	11.068.000,0	1.306.187,7	11,8	4.492.291,3	40,6	6.575.708,7
Receitas de Concessões e Permissões	0,0	0,0	0,0	0,0	0,0	0,0	0,0
Outras Receitas Patrimoniais	0,0	0,0	0,0	0,0	0,0	0,0	0,0
<b>RECEITA AGROPECUÁRIA</b>	0,0	0,0	0,0	0,0	0,0	0,0	0,0
Receita da Produção Vegetal	0,0	0,0	0,0	0,0	0,0	0,0	0,0
Receita da Produção Animal e Derivados	0,0	0,0	0,0	0,0	0,0	0,0	0,0
Outras Receitas Agropecuárias	0,0	0,0	0,0	0,0	0,0	0,0	0,0
<b>RECEITA INDUSTRIAL</b>	0,0	0,0	0,0	0,0	0,0	0,0	0,0
Receita da Indústria de Transformação	0,0	0,0	0,0	0,0	0,0	0,0	0,0
Receita da Indústria de Construção	0,0	0,0	0,0	0,0	0,0	0,0	0,0
Outras Receitas Industriais	0,0	0,0	0,0	0,0	0,0	0,0	0,0
<b>RECEITA DE SERVIÇOS</b>	0,0	0,0	0,0	0,0	0,0	0,0	0,0
<b>TRANSFERÊNCIAS CORRENTES</b>	239.635.000,0	239.635.000,0	40.283.899,2	16,8	86.778.156,2	36,2	152.856.843,8
Transferências Intergovernamentais	233.606.000,0	233.606.000,0	39.464.794,5	16,9	82.517.500,3	35,3	151.088.499,7
Transferências de Instituições Privadas	990.000,0	990.000,0	1.800,0	0,2	3.600,0	0,4	986.400,0
Transferências do Exterior	0,0	0,0	0,0	0,0	0,0	0,0	0,0
Transferências de Pessoas	200.000,0	200.000,0	0,0	0,0	0,0	0,0	200.000,0
Transferências de Convênios	4.839.000,0	4.839.000,0	817.304,7	16,9	4.257.055,9	88,0	581.944,1
Transferências para o Combate à Fome	0,0	0,0	0,0	0,0	0,0	0,0	0,0
<b>OUTRAS RECEITAS CORRENTES</b>	16.296.000,0	16.296.000,0	2.592.892,7	15,9	9.828.334,3	60,3	6.467.665,7
Multas e Juros de Mora	2.621.000,0	2.621.000,0	137.551,5	5,2	620.540,0	23,7	2.000.460,0
Indenizações e Restituições	170.000,0	170.000,0	0,0	0,0	0,0	0,0	170.000,0
Receita da Dívida Ativa	13.505.000,0	13.505.000,0	2.455.341,2	18,2	9.207.794,3	68,2	4.297.205,7
Receitas Diversas	0,0	0,0	0,0	0,0	0,0	0,0	0,0
<b>RECEITAS DE CAPITAL</b>	68.211.000,0	68.211.000,0	0,0	0,0	1.187.500,0	1,7	67.023.500,0
<b>OPERAÇÕES DE CRÉDITO</b>	9.000,0	9.000,0	0,0	0,0	0,0	0,0	9.000,0
Operações de Crédito Internas	9.000,0	9.000,0	0,0	0,0	0,0	0,0	9.000,0
Operações de Crédito Externas	0,0	0,0	0,0	0,0	0,0	0,0	0,0
<b>ALIENAÇÃO DE BENS</b>	0,0	0,0	0,0	0,0	0,0	0,0	0,0
Alienação de Bens Móveis	0,0	0,0	0,0	0,0	0,0	0,0	0,0
Alienação de Bens Imóveis	0,0	0,0	0,0	0,0	0,0	0,0	0,0
<b>AMORTIZAÇÃO DE EMPRÉSTIMOS</b>	0,0	0,0	0,0	0,0	0,0	0,0	0,0
<b>TRANSFERÊNCIAS DE CAPITAL</b>	68.202.000,0	68.202.000,0	0,0	0,0	1.187.500,0	1,7	67.014.500,0
Transferências Intergovernamentais	0,0	0,0	0,0	0,0	0,0	0,0	0,0
Transferências de Instituições Privadas	0,0	0,0	0,0	0,0	0,0	0,0	0,0
Transferências do Exterior	0,0	0,0	0,0	0,0	0,0	0,0	0,0
Transferências de Pessoas	0,0	0,0	0,0	0,0	0,0	0,0	0,0
Transferência de Outras Instituições Públicas	0,0	0,0	0,0	0,0	0,0	0,0	0,0
Transferências de Convênio	68.202.000,0	68.202.000,0	0,0	0,0	1.187.500,0	1,7	67.014.500,0
Transferências para o Combate à Fome	0,0	0,0	0,0	0,0	0,0	0,0	0,0
<b>OUTRAS RECEITAS DE CAPITAL</b>	0,0	0,0	0,0	0,0	0,0	0,0	0,0
Integralização do Capital Social	0,0	0,0	0,0	0,0	0,0	0,0	0,0
Rec. Div. Ativa Proveniente de Amort. de Emprést. e Financ.	0,0	0,0	0,0	0,0	0,0	0,0	0,0
Outras Receitas	0,0	0,0	0,0	0,0	0,0	0,0	0,0
<b>RECEITAS (INTRA-ORÇAMENTÁRIAS) (II)</b>	17.102.000,0	17.102.000,0	488.547,2	2,9	3.180.534,0	18,6	13.921.466,0
<b>SUBTOTAL DAS RECEITAS (III)=(I+II)</b>	437.070.000,0	437.070.000,0	65.061.682,1	14,9	142.211.473,3	32,5	294.858.526,7
<b>OPERAÇÕES DE CRÉDITO - REFINANC. (IV)</b>	0,0	0,0	0,0	0,0	0,0	0,0	0,0
Operações de Crédito Internas	0,0	0,0	0,0	0,0	0,0	0,0	0,0
Mobiliária para Refinanciamento da Dívida	0,0	0,0	0,0	0,0	0,0	0,0	0,0
Contratual para Refinanciamento da Dívida	0,0	0,0	0,0	0,0	0,0	0,0	0,0
Operações de Crédito Externas	0,0	0,0	0,0	0,0	0,0	0,0	0,0
Mobiliária para Refinanciamento da Dívida	0,0	0,0	0,0	0,0	0,0	0,0	0,0
Contratual para Refinanciamento da Dívida	0,0	0,0	0,0	0,0	0,0	0,0	0,0
<b>SUBTOTAL COM REFINANCIAMENTO (V) = (III+IV)</b>	437.070.000,0	437.070.000,0	65.061.682,1	14,9	142.211.473,3	32,5	294.858.526,7
<b>DEFICIT</b>							0,0
<b>TOTAL (VII) = (V+VI)</b>	437.070.000,0	437.070.000,0	65.061.682,1	14,9	142.211.473,3	32,5	294.858.526,7
<b>SALDO DE EXERCÍCIOS ANTERIORES (p/ Créditos adicionais)</b>							0,0
Superavit Financeiro							0,0
Reabertura de Créditos Adicionais							0,0

Continua (1/3)

*Cristiane da Silva Oliveira*  
Coord. de Gestão Contábil  
CRC-RJ 109849-0

*Luciano José Lopes Kolim*  
Subsecretário de Gestão  
Fazendária Mat.: 87.749

*Hailê Salessie Lopes Bezerra*  
Secretário de Controle Interno  
Mat.: 87.792

*Cleon Ferreira Brito*  
Superintendente de Controle  
Interno CRC/RJ 101957/0-5

*Sandro Matos*  
Prefeito

RECEITAS INTRA-ORÇAMENTÁRIAS	PREVISÃO INICIAL	PREVISÃO ATUALIZADA (a)	RECEITAS REALIZADAS				SALDO A REALIZAR (a-c)
			No Bimestre (b)	% (b/a)	Até 04/2011 (c)	% (c/a)	
RECEITAS CORRENTES	17.102.000,0	17.102.000,0	488.547,2	2,9	3.180.534,0	18,6	13.921.466,0
RECEITA TRIBUTÁRIA	0,0	0,0	0,0	0,0	0,0	0,0	0,0
Impostos	0,0	0,0	0,0	0,0	0,0	0,0	0,0
Taxas	0,0	0,0	0,0	0,0	0,0	0,0	0,0
Contribuição de Melhoria	0,0	0,0	0,0	0,0	0,0	0,0	0,0
RECEITA DE CONTRIBUIÇÕES	17.102.000,0	17.102.000,0	0,0	0,0	2.691.986,8	15,7	14.410.013,2
RECEITA PATRIMONIAL	0,0	0,0	0,0	0,0	0,0	0,0	0,0
RECEITA INDUSTRIAL	0,0	0,0	0,0	0,0	0,0	0,0	0,0
RECEITA DE SERVIÇOS	0,0	0,0	0,0	0,0	0,0	0,0	0,0
OUTRAS RECEITAS CORRENTES	0,0	0,0	488.547,2	0,0	488.547,2	0,0	-488.547,2
RECEITAS DE CAPITAL	0,0	0,0	0,0	0,0	0,0	0,0	0,0
ALIENAÇÃO DE BENS	0,0	0,0	0,0	0,0	0,0	0,0	0,0
OUTRAS RECEITAS DE CAPITAL	0,0	0,0	0,0	0,0	0,0	0,0	0,0
TOTAL	17.102.000,0	17.102.000,0	488.547,2	2,9	3.180.534,0	18,6	13.921.466,0
TOTAL	0,0	0,0	0,0	0,0	0,0	0,0	0,0

Fonte :

Continua (2/3)

*Cristiane da Silva Oliveira*  
 Coord. de Gestão Contábil  
 CRC-RJ 109849-0

*Luciano José Lopes Kolim*  
 Subsecretário de Gestão  
 Fazendária - Mat. 87.749

*Haílê Luciane Lopes Bezerra*  
 Secretário de Controle Interno  
 Mat.: 87.792

*Cleon Ferreira Alvim*  
 Superintendente de Controle  
 Interno  
 CRC/RJ 101957/0-9

*Sandro Matos*  
 Prefeito

MUNICÍPIO DE SAO JOAO DE MERITI  
RELATÓRIO RESUMIDO DA EXECUÇÃO ORÇAMENTÁRIA  
**BALANÇO ORÇAMENTÁRIO**  
ORÇAMENTOS FISCAL E DA SEGURIDADE SOCIAL  
PERÍODO DE REFERÊNCIA : 2º Bimestre / 2011

Continuação (3/3)

LRF, Art 52, inciso I, Alíneas "a" e "b" do inciso II e §1º - Anexo I

R\$1,00

DESPESAS	DOTAÇÃO INICIAL (a)	CRÉDITOS ADICIONAIS (b)	DOTAÇÃO ATUALIZADA (c) = (a+b)	DESPESAS EMPENHADAS		DESPESAS LIQUIDADAS			SALDO (c-g)
				No Bimestre (d)	Até 04/2011 (e)	No Bimestre (f)	Até 04/2011 (g)	% (g/c)	
<b>DESPESAS (EXCETO INTRA-ORÇAMENTÁRIAS) (VIII)</b>	423.253.283,0	45.608.900,0	468.862.183,0	45.300.048,8	171.852.983,8	55.665.508,2	86.787.542,5	18,5	382.074.640,5
<b>DESPESAS CORRENTES</b>	304.284.892,0	13.521.640,9	317.806.532,9	44.298.013,5	162.907.957,8	54.204.790,3	84.698.652,9	26,7	233.107.880,0
PESSOAL E ENCARGOS SOCIAIS	165.436.977,0	10.975.930,0	176.412.907,0	27.792.271,4	97.436.058,0	36.366.015,4	63.255.475,0	35,9	113.157.432,0
JUROS E ENCARGOS DA DÍVIDA	0,0	0,0	0,0	0,0	0,0	0,0	0,0	0,0	0,0
OUTRAS CORRENTES	138.847.915,0	2.545.710,9	141.393.625,9	16.505.742,1	65.471.899,8	17.838.774,9	21.443.177,9	15,2	119.950.448,0
<b>DESPESAS DE CAPITAL</b>	106.353.591,0	33.952.259,1	140.305.850,1	1.002.035,3	8.945.026,0	1.460.717,9	2.088.889,6	1,5	138.216.960,5
INVESTIMENTOS	99.129.591,0	33.952.259,1	133.081.850,1	772.232,3	1.745.223,0	7.365,0	428.035,8	0,3	132.653.814,3
INVERSÕES FINANCEIRAS	254.000,0	0,0	254.000,0	229.803,0	229.803,0	229.803,0	229.803,0	90,5	24.197,0
AMORTIZAÇÃO DA DÍVIDA	6.970.000,0	0,0	6.970.000,0	0,0	6.970.000,0	1.223.549,9	1.431.050,8	20,5	5.538.949,2
RESERVA DE CONTINGÊNCIA	1.924.000,0	-1.865.000,0	59.000,0	0,0	0,0	0,0	0,0	0,0	59.000,0
RESERVA ORÇAMENTÁRIA DO RPPS	10.690.800,0	0,0	10.690.800,0	0,0	0,0	0,0	0,0	0,0	10.690.800,0
<b>DESPESAS (INTRA-ORÇAMENTÁRIAS) (IX)</b>	12.546.717,0	799.100,0	13.345.817,0	2.408.909,0	6.688.462,7	2.832.932,9	3.765.824,4	28,2	9.579.992,6
<b>SUBTOTAL DAS DESPESAS (X)=(VIII + IX)</b>	435.800.000,0	46.408.000,0	482.208.000,0	47.708.957,8	178.541.446,5	58.498.441,1	90.553.366,9	18,8	391.654.633,1
AMORTIZAÇÃO DA DÍVIDA / REFINANC. (XI)	0,0	0,0	0,0	0,0	0,0	0,0	0,0	0,0	0,0
Amortização da Dívida Interna	0,0	0,0	0,0	0,0	0,0	0,0	0,0	0,0	0,0
Dívida Mobiliária	0,0	0,0	0,0	0,0	0,0	0,0	0,0	0,0	0,0
Outras Dívidas	0,0	0,0	0,0	0,0	0,0	0,0	0,0	0,0	0,0
Amortização da Dívida Externa	0,0	0,0	0,0	0,0	0,0	0,0	0,0	0,0	0,0
Dívida Mobiliária	0,0	0,0	0,0	0,0	0,0	0,0	0,0	0,0	0,0
Outras Dívidas	0,0	0,0	0,0	0,0	0,0	0,0	0,0	0,0	0,0
<b>SUBTOTAL COM REFINANCIAMENTO (XII) = (X + XI)</b>	435.800.000,0	46.408.000,0	482.208.000,0	47.708.957,8	178.541.446,5	58.498.441,1	90.553.366,9	18,8	391.654.633,1
<b>SUPERÁVIT (XIII)</b>							51.658.106,4		
<b>TOTAL (XIV)=(XII+XIII)</b>	435.800.000,0	46.408.000,0	482.208.000,0	47.708.957,8	178.541.446,5	58.498.441,1	142.211.473,3		339.996.526,7

DESPESAS INTRA-ORÇAMENTÁRIAS	DOTAÇÃO INICIAL (a)	CRÉDITOS ADICIONAIS (b)	DOTAÇÃO ATUALIZADA (c) = (a+b)	DESPESAS EMPENHADAS		DESPESAS LIQUIDADAS			SALDO (c-g)
				No Bimestre (d)	Até 04/2011 (e)	No Bimestre (f)	Até 04/2011 (g)	% (g/c)	
<b>DESPESAS CORRENTES</b>	9.186.717,0	799.100,0	9.985.817,0	2.408.909,0	3.328.462,7	2.408.909,0	3.328.462,7	33,3	6.657.354,3
PESSOAL E ENCARGOS SOCIAIS	9.186.717,0	799.100,0	9.985.817,0	2.408.909,0	3.328.462,7	2.408.909,0	3.328.462,7	33,3	6.657.354,3
OUTRAS DESPESAS CORRENTES	0,0	0,0	0,0	0,0	0,0	0,0	0,0	0,0	0,0
<b>DESPESAS DE CAPITAL</b>	3.360.000,0	0,0	3.360.000,0	0,0	3.360.000,0	424.023,9	437.361,7	13,0	2.922.638,3
INVESTIMENTOS	0,0	0,0	0,0	0,0	0,0	0,0	0,0	0,0	0,0
INVERSÕES FINANCEIRAS	0,0	0,0	0,0	0,0	0,0	0,0	0,0	0,0	0,0
AMORTIZAÇÃO DA DÍVIDA	3.360.000,0	0,0	3.360.000,0	0,0	3.360.000,0	424.023,9	437.361,7	13,0	2.922.638,3
<b>TOTAL</b>	12.546.717,0	799.100,0	13.345.817,0	2.408.909,0	6.688.462,7	2.832.932,9	3.765.824,4	28,2	9.579.992,6

Fonte:

*Cristiane da Silva Oliveira*  
Coord. de Gestão Contábil

*Luciano José Torres Galim*  
Subsecretário de Gestão  
Fazendária - Mat.: 87.749

*Helene Silvestre Lopes Bezerra*  
Secretária de Controle Interno  
Data de Emissão: 22/08/2012 13:49h  
Mat.: 87.192

*Cleon Ferreira Alvim*  
Superintendente de Controle  
Interno  
CRC/RJ 1D1957/O-9

*Sandro Matos*  
Prefeito

SIGFIS - Versão 2012

CRC/RJ 109849-0

Anexo I do RREO

MUNICÍPIO DE SÃO JOÃO DE MERITI  
RELATÓRIO RESUMIDO DA EXECUÇÃO ORÇAMENTÁRIA  
DEMONSTRATIVO DA EXECUÇÃO DAS DESPESAS POR FUNÇÃO / SUBFUNÇÃO  
ORÇAMENTOS FISCAL E DA SEGURIDADE SOCIAL

PERÍODO DE REFERÊNCIA : 2º Bimestre / 2011

LRF, Art 52, inciso II, alínea "c" - Anexo II

R\$1.00

FUNÇÃO / SUBFUNÇÃO	DOTAÇÃO INICIAL	DOTAÇÃO ATUALIZADA (a)	DESPESAS EMPENHADAS		DESPESAS LIQUIDADAS				SALDO (a-e)
			No Bimestre (b)	Até 04/2011 (c)	No Bimestre (d)	Até 04/2011 (e)	% (e/total)	% (e/a)	
<b>DESPESAS (EXCETO INTRA-ORÇAMENTÁRIAS) (I)</b>									
<b>Legislativa</b>	<b>11.850.960,0</b>	<b>11.850.960,0</b>	<b>304.427,4</b>	<b>10.165.959,5</b>	<b>1.459.274,5</b>	<b>2.787.183,4</b>	<b>3,1</b>	<b>0,0</b>	<b>9.063.776,6</b>
Ação Legislativa	11.850.960,0	11.850.960,0	304.427,4	10.165.959,5	1.459.274,5	2.787.183,4	3,1	23,5	9.063.776,6
<b>Judiciária</b>	<b>0,0</b>	<b>30.000,0</b>	<b>0,0</b>	<b>0,0</b>	<b>0,0</b>	<b>0,0</b>	<b>0,0</b>	<b>0,0</b>	<b>30.000,0</b>
Defesa do Inter. Públ. no Proc. Judic.	0,0	30.000,0	0,0	0,0	0,0	0,0	0,0	0,0	30.000,0
<b>Administração</b>	<b>60.023.917,0</b>	<b>58.144.917,0</b>	<b>9.202.602,0</b>	<b>25.408.563,1</b>	<b>9.084.996,1</b>	<b>15.925.774,4</b>	<b>17,6</b>	<b>0,0</b>	<b>42.219.142,6</b>
Administração Geral	57.489.817,0	56.105.817,0	8.732.532,7	24.319.791,3	8.870.038,3	15.575.975,3	17,2	27,8	40.529.841,7
Administração Financeira	1.300.000,0	635.000,0	0,0	400.000,0	27.084,5	43.223,3	0,0	6,8	591.776,7
Controle Interno	1.165.700,0	1.335.700,0	469.819,4	688.521,9	187.623,3	306.325,8	0,3	22,9	1.029.374,2
Formação de Recursos Humanos	68.400,0	68.400,0	250,0	250,0	250,0	250,0	0,0	0,4	68.150,0
<b>Segurança Pública</b>	<b>7.371.522,0</b>	<b>7.616.522,0</b>	<b>1.094.155,4</b>	<b>1.972.972,0</b>	<b>1.019.670,2</b>	<b>1.816.660,9</b>	<b>2,0</b>	<b>0,0</b>	<b>5.799.861,1</b>
Administração Geral	7.083.487,0	7.328.487,0	1.094.155,4	1.972.429,5	1.019.670,2	1.816.118,4	2,0	24,8	5.512.368,7
Formação de Recursos Humanos	29.000,0	29.000,0	0,0	0,0	0,0	0,0	0,0	0,0	29.000,0
Policiamento	56.000,0	56.000,0	0,0	542,5	0,0	542,5	0,0	1,0	55.457,5
Defesa Civil	188.035,0	188.035,0	0,0	0,0	0,0	0,0	0,0	0,0	188.035,0
Ensino Profissional	4.000,0	4.000,0	0,0	0,0	0,0	0,0	0,0	0,0	4.000,0
Difusão Cultural	3.000,0	3.000,0	0,0	0,0	0,0	0,0	0,0	0,0	3.000,0
Direitos Indiv., Coletivos e Difusos	3.000,0	3.000,0	0,0	0,0	0,0	0,0	0,0	0,0	3.000,0
Transporte Rodoviário	5.000,0	5.000,0	0,0	0,0	0,0	0,0	0,0	0,0	5.000,0
<b>Assistência Social</b>	<b>4.469.840,0</b>	<b>4.469.840,0</b>	<b>314.717,6</b>	<b>784.877,5</b>	<b>295.329,8</b>	<b>555.290,5</b>	<b>0,6</b>	<b>0,0</b>	<b>3.914.549,5</b>
Administração Geral	1.046.000,0	1.046.000,0	259.003,4	428.413,7	241.998,0	381.408,3	0,4	36,5	664.591,8
Formação de Recursos Humanos	65.000,0	65.000,0	0,0	0,0	0,0	0,0	0,0	0,0	65.000,0
Assistência ao Portador de Deficiência	73.654,0	73.654,0	32.826,6	32.826,6	0,0	0,0	0,0	0,0	73.654,0
Assistência à Criança e ao Adolescente	962.000,0	962.000,0	11.692,6	102.468,2	20.897,6	104.773,2	0,1	10,9	857.226,8
Assistência Comunitária	2.322.186,0	2.322.186,0	11.195,0	221.169,1	32.434,2	69.109,1	0,1	3,0	2.253.076,9
Alimentação e Nutrição	1.000,0	1.000,0	0,0	0,0	0,0	0,0	0,0	0,0	1.000,0
<b>Previdência Social</b>	<b>46.285.952,0</b>	<b>46.285.952,0</b>	<b>39.797,1</b>	<b>34.988.585,8</b>	<b>7.011.542,1</b>	<b>9.840.829,5</b>	<b>10,9</b>	<b>0,0</b>	<b>36.445.122,5</b>
Administração Geral	2.240.000,0	2.240.000,0	19.797,1	1.838.950,6	311.281,5	575.476,5	0,6	25,7	1.664.523,5
Formação de Recursos Humanos	23.000,0	23.000,0	0,0	0,0	0,0	0,0	0,0	0,0	23.000,0
Previdência do Regime Estatutário	44.022.952,0	44.022.952,0	20.000,0	33.149.635,1	6.700.260,7	9.265.353,0	10,2	21,0	34.757.599,0
<b>Saúde</b>	<b>95.446.000,0</b>	<b>95.827.000,0</b>	<b>16.381.515,8</b>	<b>37.302.075,9</b>	<b>19.847.989,8</b>	<b>27.353.897,7</b>	<b>30,2</b>	<b>0,0</b>	<b>68.473.102,3</b>
Administração Geral	36.813.000,0	36.813.000,0	7.592.559,7	15.067.328,5	7.726.570,7	14.550.304,3	16,1	39,5	22.262.695,7
Atenção Básica	20.193.000,0	20.374.000,0	2.716.064,7	8.448.122,2	4.871.286,7	5.553.460,9	6,1	27,3	14.820.539,1
Assistência Hospitalar e Ambulatorial	31.282.000,0	31.282.000,0	2.700.236,7	9.448.954,5	3.126.781,9	3.126.781,9	3,5	10,0	28.155.218,1
Suporte Profilático e Terapêutico	4.526.000,0	4.722.000,0	3.372.654,7	3.419.472,7	3.419.472,7	3.419.472,7	3,8	72,4	1.306.527,3
Vigilância Epidemiológica	1.826.000,0	1.826.000,0	0,0	918.198,0	703.877,9	703.877,9	0,8	38,5	1.122.122,1
Alimentação e Nutrição	800.000,0	800.000,0	0,0	0,0	0,0	0,0	0,0	0,0	800.000,0
Serviços Urbanos	6.000,0	6.000,0	0,0	0,0	0,0	0,0	0,0	0,0	6.000,0
<b>Trabalho</b>	<b>3.016.000,0</b>	<b>2.991.000,0</b>	<b>256.698,2</b>	<b>1.055.259,3</b>	<b>233.698,2</b>	<b>419.299,3</b>	<b>0,5</b>	<b>0,0</b>	<b>2.571.700,7</b>
Administração Geral	715.000,0	690.000,0	99.510,1	203.031,2	119.510,1	203.031,2	0,2	29,4	486.968,8
Relações de Trabalho	595.000,0	595.000,0	0,0	0,0	0,0	0,0	0,0	0,0	595.000,0
Empregabilidade	1.706.000,0	1.706.000,0	157.188,1	852.228,1	114.188,1	216.268,1	0,2	12,7	1.489.731,9
<b>Educação</b>	<b>76.831.460,0</b>	<b>81.301.360,0</b>	<b>13.784.629,2</b>	<b>23.547.574,2</b>	<b>9.752.342,9</b>	<b>16.674.950,3</b>	<b>18,4</b>	<b>0,0</b>	<b>64.626.409,7</b>
Administração Geral	2.308.000,0	2.622.030,0	529.030,2	1.210.274,4	789.026,7	1.182.723,8	1,3	45,1	1.439.306,2
Previdência do Regime Estatutário	21.000,0	21.000,0	0,0	0,0	0,0	0,0	0,0	0,0	21.000,0
Ensino Fundamental	49.252.760,0	60.694.770,0	11.487.018,2	19.605.665,1	7.193.745,4	12.991.516,3	14,3	21,4	47.703.253,7
Educação Infantil	16.519.000,0	15.386.680,0	1.768.580,8	2.731.634,7	1.769.570,8	2.500.710,2	2,8	16,3	12.885.969,9
Educação de Jovens e Adultos	3.342.700,0	2.074.760,0	0,0	0,0	0,0	0,0	0,0	0,0	2.074.760,0
Educação Especial	2.621.000,0	501.100,0	0,0	0,0	0,0	0,0	0,0	0,0	501.100,0
Serviços Urbanos	2.766.000,0	20,0	0,0	0,0	0,0	0,0	0,0	0,0	20,0
Transporte Rodoviário	1.000,0	1.000,0	0,0	0,0	0,0	0,0	0,0	0,0	1.000,0
<b>Cultura</b>	<b>4.035.082,0</b>	<b>4.815.082,0</b>	<b>981.731,1</b>	<b>2.274.929,9</b>	<b>1.134.896,4</b>	<b>2.036.953,0</b>	<b>2,2</b>	<b>0,0</b>	<b>2.778.129,0</b>
Administração Geral	3.654.442,0	4.609.442,0	981.731,1	2.244.929,9	1.134.896,4	2.006.953,0	2,2	43,5	2.602.489,0
Formação de Recursos Humanos	4.000,0	4.000,0	0,0	0,0	0,0	0,0	0,0	0,0	4.000,0
Difusão Cultural	152.540,0	57.540,0	0,0	30.000,0	0,0	30.000,0	0,0	52,1	27.540,0
Serviços Urbanos	150.000,0	70.000,0	0,0	0,0	0,0	0,0	0,0	0,0	70.000,0
Desporto Comunitário	74.100,0	74.100,0	0,0	0,0	0,0	0,0	0,0	0,0	74.100,0
<b>Direitos da Cidadania</b>	<b>1.598.050,0</b>	<b>1.548.050,0</b>	<b>357.987,0</b>	<b>658.090,9</b>	<b>367.987,0</b>	<b>658.090,9</b>	<b>0,7</b>	<b>0,0</b>	<b>889.959,1</b>
Administração Geral	1.354.050,0	1.304.050,0	357.987,0	658.090,9	367.987,0	658.090,9	0,7	50,5	645.959,1
Formação de Recursos Humanos	16.000,0	16.000,0	0,0	0,0	0,0	0,0	0,0	0,0	16.000,0
Assistência ao Idoso	16.000,0	16.000,0	0,0	0,0	0,0	0,0	0,0	0,0	16.000,0
Assistência Comunitária	5.000,0	5.000,0	0,0	0,0	0,0	0,0	0,0	0,0	5.000,0
Assistência Hospitalar e Ambulatorial	2.000,0	2.000,0	0,0	0,0	0,0	0,0	0,0	0,0	2.000,0
Direitos Indiv., Coletivos e Difusos	195.000,0	195.000,0	0,0	0,0	0,0	0,0	0,0	0,0	195.000,0
Serviços Urbanos	1.000,0	1.000,0	0,0	0,0	0,0	0,0	0,0	0,0	1.000,0
Controle Ambiental	1.000,0	1.000,0	0,0	0,0	0,0	0,0	0,0	0,0	1.000,0
Turismo	5.000,0	5.000,0	0,0	0,0	0,0	0,0	0,0	0,0	5.000,0
Desporto Comunitário	3.000,0	3.000,0	0,0	0,0	0,0	0,0	0,0	0,0	3.000,0

Cristiane Silva Oliveira  
Coord. de Gestão Contábil  
SIGFIS - Versão 2012

Luciano José Lopes Kolim  
Subsecretário de Gestão  
Contábil - Mat. 87.749

Hailê Salessie Lopes Bezerra  
Secretária de Controle Interno

Cláudia Pereira Almeida  
Intendente de Contabilidade

Sandro Matos  
Presidente

Data de Emissão: 22/08/2012 13:49h

Processo II do RREO



MUNICÍPIO DE SAO JOAO DE MERITI  
RELATÓRIO RESUMIDO DA EXECUÇÃO ORÇAMENTÁRIA  
DEMONSTRATIVO DA EXECUÇÃO DAS DESPESAS POR FUNÇÃO / SUBFUNÇÃO  
ORÇAMENTOS FISCAL E DA SEGURIDADE SOCIAL

PERÍODO DE REFERÊNCIA : 2º Bimestre / 2011

LRF, Art 52, inciso II, alínea "c" - Anexo II

R\$1.00

FUNÇÃO / SUBFUNÇÃO	DOTAÇÃO INICIAL	DOTAÇÃO ATUALIZADA (a)	DESPESAS EMPENHADAS		DESPESAS LIQUIDADAS				SALDO (a-e)
			No Bimestre (b)	Até 04/2011 (c)	No Bimestre (d)	Até 04/2011 (e)	% (e/total)	% (e/a)	
<b>DESPESAS (EXCETO INTRA-ORÇAMENTÁRIAS) (I)</b>									
<b>Urbanismo</b>	<b>17.280.000,0</b>	<b>59.906.000,0</b>	<b>1.555.294,8</b>	<b>17.313.848,4</b>	<b>2.553.986,1</b>	<b>4.463.334,8</b>	<b>4,9</b>	<b>0,0</b>	<b>55.442.665,2</b>
Administração Geral	513.000,0	988.000,0	461.432,8	963.866,5	11.432,8	13.866,5	0,0	1,4	974.133,5
Formação de Recursos Humanos	3.000,0	3.000,0	0,0	0,0	0,0	0,0	0,0	0,0	3.000,0
Assistência Comunitária	1.000,0	1.000,0	0,0	0,0	0,0	0,0	0,0	0,0	1.000,0
Difusão Cultural	2.000,0	2.000,0	0,0	0,0	0,0	0,0	0,0	0,0	2.000,0
Infra-estrutura Urbana	14.000,0	6.000,0	0,0	0,0	0,0	0,0	0,0	0,0	6.000,0
Serviços Urbanos	16.742.000,0	58.901.000,0	1.093.862,0	16.349.981,9	2.542.553,3	4.449.468,3	4,9	7,6	54.451.531,7
Desporto Comunitário	4.000,0	4.000,0	0,0	0,0	0,0	0,0	0,0	0,0	4.000,0
Lazer	1.000,0	1.000,0	0,0	0,0	0,0	0,0	0,0	0,0	1.000,0
<b>Habitação</b>	<b>6.000,0</b>	<b>6.000,0</b>	<b>0,0</b>	<b>0,0</b>	<b>0,0</b>	<b>0,0</b>	<b>0,0</b>	<b>0,0</b>	<b>6.000,0</b>
Habitação Urbana	6.000,0	6.000,0	0,0	0,0	0,0	0,0	0,0	0,0	6.000,0
<b>Saneamento</b>	<b>68.666.000,0</b>	<b>70.353.000,0</b>	<b>0,0</b>	<b>0,0</b>	<b>0,0</b>	<b>0,0</b>	<b>0,0</b>	<b>0,0</b>	<b>70.353.000,0</b>
Infra-estrutura Urbana	18.350.000,0	18.350.000,0	0,0	0,0	0,0	0,0	0,0	0,0	18.350.000,0
Saneamento Básico Urbano	50.316.000,0	52.003.000,0	0,0	0,0	0,0	0,0	0,0	0,0	52.003.000,0
<b>Gestão Ambiental</b>	<b>1.953.600,0</b>	<b>2.316.600,0</b>	<b>463.450,9</b>	<b>650.150,3</b>	<b>236.529,8</b>	<b>393.229,3</b>	<b>0,4</b>	<b>0,0</b>	<b>1.923.370,7</b>
Administração Geral	1.141.600,0	1.544.600,0	463.450,9	650.150,3	236.529,8	393.229,3	0,4	25,5	1.151.370,7
Formação de Recursos Humanos	34.000,0	34.000,0	0,0	0,0	0,0	0,0	0,0	0,0	34.000,0
Defesa Civil	3.000,0	3.000,0	0,0	0,0	0,0	0,0	0,0	0,0	3.000,0
Preservação e Conservação Ambiental	644.000,0	644.000,0	0,0	0,0	0,0	0,0	0,0	0,0	644.000,0
Controle Ambiental	125.000,0	85.000,0	0,0	0,0	0,0	0,0	0,0	0,0	85.000,0
Recursos Hídricos	6.000,0	6.000,0	0,0	0,0	0,0	0,0	0,0	0,0	6.000,0
<b>Ciência e Tecnologia</b>	<b>576.400,0</b>	<b>576.400,0</b>	<b>65.063,9</b>	<b>108.820,5</b>	<b>65.063,9</b>	<b>107.652,2</b>	<b>0,1</b>	<b>0,0</b>	<b>468.747,8</b>
Administração Geral	544.400,0	544.400,0	65.063,9	108.820,5	65.063,9	107.652,2	0,1	19,8	436.747,8
Ensino Superior	1.000,0	1.000,0	0,0	0,0	0,0	0,0	0,0	0,0	1.000,0
Desenv. Tecnológico e Engenharia	30.000,0	30.000,0	0,0	0,0	0,0	0,0	0,0	0,0	30.000,0
Difusão do Conhec. Cientif./Tecn.	1.000,0	1.000,0	0,0	0,0	0,0	0,0	0,0	0,0	1.000,0
<b>Comércio e Serviços</b>	<b>1.127.700,0</b>	<b>2.397.700,0</b>	<b>431.281,5</b>	<b>676.618,1</b>	<b>420.281,5</b>	<b>651.338,1</b>	<b>0,7</b>	<b>0,0</b>	<b>1.746.361,9</b>
Administração Geral	900.700,0	2.170.700,0	431.281,5	676.618,1	420.281,5	651.338,1	0,7	30,0	1.519.361,9
Promoção Comercial	227.000,0	227.000,0	0,0	0,0	0,0	0,0	0,0	0,0	227.000,0
<b>Comunicações</b>	<b>2.573.000,0</b>	<b>2.573.000,0</b>	<b>28.980,0</b>	<b>746.793,7</b>	<b>131.432,0</b>	<b>163.832,0</b>	<b>0,2</b>	<b>6,4</b>	<b>2.409.168,0</b>
Comunicação Social	2.573.000,0	2.573.000,0	28.980,0	746.793,7	131.432,0	163.832,0	0,2	6,4	2.409.168,0
<b>Energia</b>	<b>12.379.000,0</b>	<b>9.309.000,0</b>	<b>37.650,9</b>	<b>8.083.570,1</b>	<b>805.862,1</b>	<b>1.315.828,6</b>	<b>1,5</b>	<b>0,0</b>	<b>7.993.171,5</b>
Energia Elétrica	10.379.000,0	7.309.000,0	37.650,9	8.083.570,1	805.862,1	1.315.828,6	1,2	15,1	6.203.374,8
Serviço da Dívida Interna	2.000.000,0	2.000.000,0	0,0	2.000.000,0	178.924,2	210.203,3	0,2	10,5	1.789.796,7
<b>Transporte</b>	<b>501.000,0</b>	<b>2.000,0</b>	<b>0,0</b>	<b>0,0</b>	<b>0,0</b>	<b>0,0</b>	<b>0,0</b>	<b>0,0</b>	<b>2.000,0</b>
Transporte Rodoviário	501.000,0	2.000,0	0,0	0,0	0,0	0,0	0,0	0,0	2.000,0
<b>Desporto e Lazer</b>	<b>67.800,0</b>	<b>67.800,0</b>	<b>0,0</b>	<b>0,0</b>	<b>0,0</b>	<b>0,0</b>	<b>0,0</b>	<b>0,0</b>	<b>67.800,0</b>
Serviços Urbanos	1.000,0	1.000,0	0,0	0,0	0,0	0,0	0,0	0,0	1.000,0
Desporto Comunitário	66.800,0	66.800,0	0,0	0,0	0,0	0,0	0,0	0,0	66.800,0
<b>Encars especiais</b>	<b>5.270.000,0</b>	<b>6.415.000,0</b>	<b>66,1</b>	<b>6.114.294,4</b>	<b>1.244.625,7</b>	<b>1.623.397,6</b>	<b>1,8</b>	<b>0,0</b>	<b>4.791.602,5</b>
Serviço da Dívida Interna	5.270.000,0	6.415.000,0	66,1	6.114.294,4	1.244.625,7	1.623.397,6	1,8	25,3	4.791.602,5
<b>Reserva de Contingência</b>	<b>1.924.000,0</b>	<b>59.000,0</b>	<b>0,0</b>	<b>0,0</b>	<b>0,0</b>	<b>0,0</b>	<b>0,0</b>	<b>0,0</b>	<b>59.000,0</b>
Reserva de Contingência	1.924.000,0	59.000,0	0,0	0,0	0,0	0,0	0,0	0,0	59.000,0
<b>TOTAL (I)</b>	<b>423.253.283,0</b>	<b>468.862.183,0</b>	<b>45.300.048,8</b>	<b>171.852.983,7</b>	<b>55.665.508,1</b>	<b>86.787.542,4</b>	<b>100,0</b>	<b>18,5</b>	<b>382.074.640,6</b>
<b>DESPESAS (INTRA-ORÇAMENTÁRIAS) (II)</b>									
<b>Administração</b>	<b>2.552.950,0</b>	<b>3.052.960,0</b>	<b>787.131,6</b>	<b>1.055.334,0</b>	<b>787.131,6</b>	<b>1.055.334,0</b>	<b>1,2</b>	<b>0,0</b>	<b>1.997.616,0</b>
Administração Geral	2.547.650,0	3.047.650,0	786.025,5	1.054.227,9	786.025,5	1.054.227,9	1,2	34,6	1.993.422,1
Controle Interno	5.300,0	5.300,0	1.106,2	1.106,2	1.106,2	1.106,2	0,0	20,9	4.193,8
<b>Segurança Pública</b>	<b>373.320,0</b>	<b>373.320,0</b>	<b>65.419,7</b>	<b>89.762,2</b>	<b>65.419,7</b>	<b>89.762,2</b>	<b>0,1</b>	<b>0,0</b>	<b>283.557,8</b>
Administração Geral	373.320,0	373.320,0	65.419,7	89.762,2	65.419,7	89.762,2	0,1	24,0	283.557,8
<b>Assistência Social</b>	<b>40.000,0</b>	<b>40.000,0</b>	<b>5.435,0</b>	<b>7.516,9</b>	<b>5.435,0</b>	<b>7.516,9</b>	<b>0,0</b>	<b>0,0</b>	<b>32.483,1</b>
Administração Geral	40.000,0	40.000,0	5.435,0	7.516,9	5.435,0	7.516,9	0,0	18,8	32.483,1
<b>Saúde</b>	<b>1.743.000,0</b>	<b>1.600.000,0</b>	<b>252.131,1</b>	<b>370.842,4</b>	<b>252.131,1</b>	<b>370.842,4</b>	<b>0,4</b>	<b>0,0</b>	<b>1.229.157,6</b>
Administração Geral	1.600.000,0	1.600.000,0	252.131,1	370.842,4	252.131,1	370.842,4	0,4	23,2	1.229.157,6
Atenção Básica	143.000,0	0,0	0,0	0,0	0,0	0,0	0,0	0,0	0,0
<b>Trabalho</b>	<b>11.537,0</b>	<b>11.537,0</b>	<b>3.730,8</b>	<b>3.910,3</b>	<b>3.730,8</b>	<b>3.910,3</b>	<b>0,0</b>	<b>0,0</b>	<b>7.626,7</b>
Administração Geral	11.537,0	11.537,0	3.730,8	3.910,3	3.730,8	3.910,3	0,0	33,9	7.626,7
<b>Educação</b>	<b>4.115.000,0</b>	<b>4.577.100,0</b>	<b>1.200.880,3</b>	<b>1.682.075,1</b>	<b>1.200.880,3</b>	<b>1.682.075,1</b>	<b>1,9</b>	<b>0,0</b>	<b>2.895.024,9</b>
Ensino Fundamental	3.150.000,0	3.350.000,0	1.097.925,1	1.579.119,9	1.097.925,1	1.579.119,9	1,7	47,1	1.770.880,1
Educação Infantil	650.000,0	912.100,0	102.955,2	102.955,2	102.955,2	102.955,2	0,1	11,3	809.144,8
Educação de Jovens e Adultos	265.000,0	265.000,0	0,0	0,0	0,0	0,0	0,0	0,0	265.000,0
Educação Especial	50.000,0	50.000,0	0,0	0,0	0,0	0,0	0,0	0,0	50.000,0
<b>Cultura</b>	<b>214.000,0</b>	<b>214.000,0</b>	<b>70.297,4</b>	<b>86.565,2</b>	<b>70.297,4</b>	<b>86.565,2</b>	<b>0,1</b>	<b>0,0</b>	<b>127.434,8</b>
Administração Geral	214.000,0	214.000,0	70.297,4	86.565,2	70.297,4	86.565,2	0,1	40,5	127.434,8
<b>Direitos da Cidadania</b>	<b>23.210,0</b>	<b>23.210,0</b>	<b>3.765,6</b>	<b>4.979,5</b>	<b>3.765,6</b>	<b>4.979,5</b>	<b>0,0</b>	<b>0,0</b>	<b>18.230,5</b>
Administração Geral	23.210,0	23.210,0	3.765,6	4.979,5	3.765,6	4.979,5	0,0	21,5	18.230,5
<b>Gestão Ambiental</b>	<b>71.300,0</b>	<b>71.300,0</b>	<b>14.147,3</b>	<b>19.164,7</b>	<b>14.147,3</b>	<b>19.164,8</b>	<b>0,0</b>	<b>0,0</b>	<b>52.135,3</b>
Administração Geral	71.300,0	71.300,0	14.147,3	19.164,7	14.147,3	19.164,8	0,0	26,9	52.135,3

*Sandro Matos*  
Prefeito

*Cleon Ferreira Alviti*  
Superintendente de Controle Interno

*Cristiane de Souza Oliveira*  
Coord. de Gestão Contábil  
SIGFIS - Versão 2012

*Lucliano José Lopes Rolim*  
Subsecretário de Gestão Fazendária - Mat. 57.749

*Maíra de Souza Lopes Rezerra*  
Data de Emissão: 22/08/2012 13:49h  
Mat.: 87.792

MUNICÍPIO DE SÃO JOÃO DE MERITI  
 RELATÓRIO RESUMIDO DA EXECUÇÃO ORÇAMENTÁRIA  
 DEMONSTRATIVO DA EXECUÇÃO DAS DESPESAS POR FUNÇÃO / SUBFUNÇÃO  
 ORÇAMENTOS FISCAL E DA SEGURIDADE SOCIAL  
 PERÍODO DE REFERÊNCIA : 2º Bimestre / 2011

LRF, Art 52, inciso II, alínea "c" - Anexo II

R\$1,00

FUNÇÃO / SUBFUNÇÃO	DOTAÇÃO INICIAL	DOTAÇÃO ATUALIZADA (a)	DESPESAS EMPENHADAS		DESPESAS LIQUIDADAS				SALDO (a-e)
			No Bimestre (b)	Até 04/2011 (c)	No Bimestre (d)	Até 04/2011 (e)	% (e/total)	% (e/a)	
<b>DESPESAS (INTRA-ORÇAMENTÁRIAS) (II)</b>									
Clência e Tecnologia	1.000,0	1.000,0	0,0	0,0	0,0	0,0	0,0	0,0	1.000,0
Administração Geral	1.000,0	1.000,0	0,0	0,0	0,0	0,0	0,0	0,0	1.000,0
Comércio e Serviços	20.400,0	20.400,0	5.970,2	8.312,2	5.970,2	8.312,2	0,0	0,0	12.087,8
Administração Geral	20.400,0	20.400,0	5.970,2	8.312,2	5.970,2	8.312,2	0,0	40,7	12.087,8
Energia	21.000,0	1.000,0	0,0	0,0	0,0	0,0	0,0	0,0	1.000,0
Energia Elétrica	21.000,0	1.000,0	0,0	0,0	0,0	0,0	0,0	0,0	1.000,0
Encargos especiais	3.360.000,0	3.360.000,0	0,0	3.360.000,0	424.023,9	437.361,7	0,5	0,0	2.922.638,3
Serviço da Dívida Interna	3.360.000,0	3.360.000,0	0,0	3.360.000,0	424.023,9	437.361,7	0,5	13,0	2.922.638,3
<b>TOTAL (II)</b>	<b>12.546.717,0</b>	<b>13.345.817,0</b>	<b>2.408.909,0</b>	<b>6.688.462,7</b>	<b>2.832.933,0</b>	<b>3.765.824,4</b>	<b>100,0</b>	<b>26,2</b>	<b>9.579.992,6</b>
<b>TOTAL (III) = (I + II)</b>	<b>435.800.000,0</b>	<b>482.208.000,0</b>	<b>47.708.957,8</b>	<b>178.541.446,3</b>	<b>58.498.441,0</b>	<b>90.553.366,8</b>	<b>100,0</b>	<b>18,8</b>	<b>391.654.633,2</b>

Fonte :

FONTE:

*Cristiane de Silva Oliveira*  
 Coord. de Gestão Contábil  
 CRC-RJ 109849-0

*Luciano José Lopes Kolim*  
 Subsecretário de Gestão  
 Fazendária Mat.: 87.749

*Hailê Salessie Lopes Bezerra*  
 Secretário de Controle Interno  
 Mat.: 87.792

*Cleon Ferreira Alvim*  
 Superintendente de Controle  
 Interno  
 CRC/RJ 101957/O-5

*Sandro Matos*  
 Prefeito

MUNICÍPIO DE SAO JOAO DE MERITI  
RELATÓRIO RESUMIDO DA EXECUÇÃO ORÇAMENTÁRIA  
DEMONSTRATIVO DA RECEITA CORRENTE LÍQUIDA  
ORÇAMENTOS FISCAL E DA SEGURIDADE SOCIAL  
PERÍODO DE REFERÊNCIA : 2º Bimestre / 2011

LRF, art 53, inciso I - Anexo III

ESPECIFICAÇÃO	EVOLUÇÃO DA RECEITA REALIZADA NOS ÚLTIMOS 12 MESES												TOTAL ULT - 12 M.	PREVISÃO ATUALIZADA
	MAI/2010	JUN/2010	JUL/2010	AGO/2010	SET/2010	OUT/2010	NOV/2010	DEZ/2010	JAN/2011	FEV/2011	MAR/2011	ABR/2011		
<b>RECEITAS CORRENTES (I)</b>	22.865.945,7	26.191.320,1	27.517.607,3	27.561.442,8	28.003.717,9	26.109.879,3	25.204.576,4	29.170.483,6	41.692.318,0	36.052.942,8	36.366.577,4	31.899.947,7	358.636.738,0	372.723.000,0
RECEITAS TRIBUTÁRIAS	3.034.248,9	3.261.639,9	3.217.484,7	4.130.507,2	4.314.720,8	2.929.957,4	2.357.985,0	2.431.165,4	2.738.041,3	10.556.226,9	7.431.059,5	6.268.622,1	52.671.649,1	60.552.000,0
Imposto s/ a Prop. Predial/Territorial Urbana (IPTU)	646.658,6	587.908,5	642.564,3	661.173,8	668.389,5	550.703,3	167.890,2	183.836,5	189.060,7	5.641.441,3	2.890.784,3	2.526.844,2	15.357.255,2	19.300.000,0
Impostos s/ Serviços de Qualquer Natureza (ISS)	1.617.172,2	1.971.517,6	1.893.864,4	2.441.563,5	2.839.851,9	1.645.499,9	1.707.864,0	1.830.975,7	1.289.249,3	1.707.485,1	2.227.038,0	1.780.287,5	22.952.169,1	24.820.000,0
Impostos s/ Transmissão de Bens Imóveis	51.939,7	42.561,5	70.408,0	40.378,5	60.784,3	53.366,5	65.864,4	50.604,8	59.531,1	52.726,6	28.489,3	52.747,2	629.401,9	1.000.000,0
Imposto sobre a Renda e Proventos de Qualquer Natureza	356.478,8	327.970,2	115.985,8	317.129,5	319.317,4	360.872,2	199.015,6	214.822,6	1.100.833,0	307.957,9	439.283,2	304.971,1	4.364.637,3	5.890.000,0
Imposto sobre a Prop. Territorial Rural (CF. art 153, §4º)	0,0	0,0	0,0	0,0	0,0	0,0	0,0	0,0	0,0	0,0	0,0	0,0	0,0	0,0
Outras Receitas Tributárias	361.999,6	331.682,1	494.862,2	670.261,9	426.377,7	319.515,5	217.350,8	150.915,8	99.367,2	2.846.616,0	1.845.464,7	1.603.772,1	9.368.185,6	9.542.000,0
RECEITA DE CONTRIBUIÇÕES	567.842,7	1.670.835,3	2.004.977,5	1.769.827,8	1.413.599,4	3.004.942,6	1.171.726,0	3.253.318,6	1.578.826,3	1.481.407,7	3.770.915,9	2.919.557,8	24.607.777,6	24.206.000,0
RECEITA PATRIMONIAL	212.730,0	254.446,6	4.130.730,4	464.122,3	287.894,5	629.791,6	492.614,4	1.039.406,2	2.614.649,3	571.454,2	627.167,8	679.019,9	12.004.027,2	11.068.000,0
RECEITA AGROPECUÁRIA	0,0	0,0	0,0	0,0	0,0	0,0	0,0	0,0	0,0	0,0	0,0	0,0	0,0	0,0
RECEITA INDUSTRIAL	0,0	0,0	0,0	0,0	0,0	0,0	0,0	0,0	0,0	0,0	0,0	0,0	0,0	0,0
RECEITA DE SERVIÇOS	0,0	0,0	0,0	0,0	0,0	0,0	0,0	0,0	0,0	0,0	0,0	0,0	0,0	0,0
TRANSFERÊNCIAS CORRENTES	18.206.175,8	20.060.085,1	17.128.286,9	19.690.556,0	20.654.076,3	18.448.514,7	19.880.222,0	21.497.079,9	28.516.502,9	22.452.710,5	23.376.664,9	20.600.624,5	250.511.499,5	260.601.000,0
Cota-Parte do FPM AJUSTADO PELA LC 91/97 (100%)	3.395.687,0	2.947.024,4	2.161.271,1	2.896.534,8	2.417.931,5	2.602.875,0	3.120.234,1	5.410.810,0	3.662.776,4	3.946.104,6	2.576.097,2	3.414.608,7	38.551.954,8	41.930.000,0
(LC nº 87/96) ICMS Desoneração (100%)	20.228,9	20.228,9	20.228,9	20.228,9	20.228,9	20.228,9	20.228,9	20.228,9	20.872,2	20.872,2	20.872,2	20.872,2	245.320,0	250.000,0
Cota-Parte do ITR	0,0	0,0	0,0	0,0	0,0	0,0	0,0	0,0	0,0	0,0	0,0	0,0	0,0	0,0
Cota-Parte do ICMS (100%)	3.748.317,8	4.885.725,8	3.675.227,2	3.877.024,8	3.927.377,0	4.050.361,2	4.522.989,4	4.212.132,1	5.450.067,1	3.473.920,7	4.916.557,3	4.209.788,3	50.949.488,7	56.000.000,0
Cota-Parte do IPVA	594.105,7	431.063,1	438.234,3	375.266,5	373.003,3	307.147,9	295.480,8	397.387,3	2.757.574,4	2.271.909,4	1.966.932,4	1.107.207,4	11.315.312,5	12.000.000,0
Cota-Parte do IPI - Exportação (100%)	97.633,9	93.785,9	103.345,9	104.298,4	106.110,2	105.798,3	117.819,5	131.232,0	153.369,9	617.316,4	100.696,9	133.318,7	1.864.726,0	1.000.000,0
Transferências do FUNDEB	4.104.577,2	5.325.931,5	3.636.773,9	3.913.274,1	3.848.719,4	3.961.614,4	4.460.697,8	4.322.232,2	5.168.113,5	4.331.370,8	4.966.833,9	4.150.128,6	52.190.267,3	47.950.000,0
Outras Transferências Correntes	6.245.625,3	6.356.325,5	7.093.205,6	8.503.928,5	9.960.706,0	7.400.489,0	7.342.771,5	7.003.057,4	11.303.729,4	7.791.216,4	8.828.675,0	7.564.700,6	95.394.430,2	101.471.000,0
OUTRAS RECEITAS CORRENTES	844.948,3	944.313,2	1.036.127,8	1.506.429,5	1.333.426,9	1.096.673,0	1.302.029,0	949.503,5	6.244.298,2	991.143,5	1.160.769,3	1.432.123,4	18.841.785,6	16.296.000,0
<b>DEDUÇÕES (II)</b>	1.995.377,5	2.097.969,2	1.927.954,4	1.887.315,7	1.587.409,0	1.804.827,8	1.657.099,8	3.477.315,4	2.643.121,3	2.526.699,2	1.917.197,5	1.778.029,2	25.300.316,0	28.713.000,0
Contrib. p/ o Plano de Seg. Soc. Serv.	424.182,7	422.403,5	648.293,0	432.644,9	218.478,8	387.545,5	41.749,3	1.740.375,4	234.189,4	460.674,6	966,3	870,2	5.012.373,6	7.747.000,0
Servidor	424.182,7	422.403,5	648.293,0	432.644,9	218.478,8	387.545,5	41.749,3	1.740.375,4	234.189,4	460.674,6	966,3	870,2	5.012.373,6	7.747.000,0
Compensação Financ. entre Reg. Previd.	0,0	0,0	0,0	0,0	0,0	0,0	0,0	0,0	0,0	0,0	0,0	0,0	0,0	0,0
Dedução de Receita p/ Formação do FUNDEB	1.571.194,8	1.675.565,7	1.279.661,4	1.454.670,8	1.368.930,2	1.417.282,3	1.615.350,5	1.736.940,0	2.408.931,9	2.066.024,6	1.916.231,2	1.777.159,0	333.336.423,0	344.010.000,0
<b>RECEITA CORRENTE LÍQUIDA (III)</b>	20.870.568,2	24.093.350,9	25.589.652,9	25.674.127,1	26.416.308,9	24.305.051,5	23.847.476,6	25.693.148,2	39.049.196,7	33.526.243,6	34.449.379,9	30.121.918,5	333.336.423,0	344.010.000,0

Fonte :

Nota : Receita Corrente Líquida em reais e sem arredondamento :  
RCL dos últimos 12 meses R\$ 333.336.423,58

**Cleon Ferreira Alvim**  
Superintendente de Controle Interno  
CRC/RJ 101957/O-9

**Cristiane da Silva Oliveira**  
Coord. de Gestão Contábil  
CRC-RJ 109849-O

**Luciano José Lopes Kollin**  
Subsecretário de Gestão  
Fazendária - Matr. 87.749

**Haílê Salgueiro Lopes Bezerra**  
Secretária de Controle Interno  
Mat.: 87.792

**Sandro Matos**  
Prefeito

SIGFIS - Versão 2012

Data de Emissão: 22/08/2012 13:49h

Anexo III do RREO

MUNICÍPIO DE SÃO JOÃO DE MERITI  
RELATÓRIO RESUMIDO DA EXECUÇÃO ORÇAMENTÁRIA  
DEMONSTRATIVO DAS RECEITAS E DESPESAS PREVIDENCIÁRIAS DO REGIME PRÓPRIO DOS SERVIDORES PÚBLICOS

ORÇAMENTO DA SEGURIDADE SOCIAL  
PERÍODO DE REFERÊNCIA : 2º Bimestre / 2011

LRF, art 53, inciso II - Anexo V

R\$1,00

RECEITAS PREVIDENCIÁRIAS	PREVISÃO INICIAL	PREVISÃO ATUALIZADA	RECEITAS REALIZADAS		
			No Bimestre	Até 2º Bim/2011	Até 2º Bim/2010
RECEITAS PREVIDENCIÁRIAS - RPPS (EXCETO INTRA-ORÇAMENTÁRIAS) (I)	12.857.000,0	12.857.000,0	4.613.308,5	5.483.702,3	8.152.360,1
RECEITAS CORRENTES	12.857.000,0	12.857.000,0	4.613.308,5	5.483.702,3	8.152.360,1
Receita de Contribuições do Segurados	7.747.000,0	7.747.000,0	1.836,5	696.700,5	2.196.005,0
Pessoal Civil	7.747.000,0	7.747.000,0	1.836,5	696.700,5	2.196.005,0
Contribuição do Servidor Ativo Civil	7.055.000,0	7.055.000,0	0,0	694.864,0	2.080.897,5
Contribuição do Servidor Inativo Civil	599.000,0	599.000,0	0,0	0,0	108.252,3
Contribuição de Pensionista Civil	93.000,0	93.000,0	1.836,5	1.836,5	6.855,2
Outras Receitas de Contribuições	0,0	0,0	0,0	0,0	0,0
Receita Patrimonial	2.651.000,0	2.651.000,0	132.527,5	225.981,2	1.325.872,6
Receitas imobiliárias	0,0	0,0	0,0	0,0	0,0
Receitas de Valores Mobiliários	2.651.000,0	2.651.000,0	132.527,5	225.981,2	1.325.872,6
Outras Receitas Patrimoniais	0,0	0,0	0,0	0,0	0,0
Receita de Serviços	0,0	0,0	0,0	0,0	0,0
Outras Receitas Correntes	2.459.000,0	2.459.000,0	4.478.944,5	4.561.020,6	4.630.482,5
Compensação Previdenciária do RGPS para o RPPS	0,0	0,0	0,0	0,0	0,0
Demais Receitas Correntes	2.459.000,0	2.459.000,0	4.478.944,5	4.561.020,6	4.630.482,5
RECEITAS DE CAPITAL	0,0	0,0	0,0	0,0	0,0
Alienação de Bens, Direitos e Ativos	0,0	0,0	0,0	0,0	0,0
Amortização de Empréstimos	0,0	0,0	0,0	0,0	0,0
Outras Receitas de Capital	0,0	0,0	0,0	0,0	0,0
(-)DEDUÇÕES DA RECEITA	0,0	0,0	0,0	0,0	0,0
RECEITAS PREVIDENCIÁRIAS - RPPS (INTRA-ORÇAMENTÁRIAS) (II)	17.102.000,0	17.102.000,0	488.547,2	3.180.534,0	2.972.362,1
<b>TOTAL DAS RECEITAS PREVIDENCIÁRIAS - RPPS (III)=(I+II)</b>	<b>29.959.000,0</b>	<b>29.959.000,0</b>	<b>5.101.855,7</b>	<b>8.664.236,3</b>	<b>11.124.722,2</b>

DESPESAS PREVIDENCIÁRIAS	DOTAÇÃO INICIAL	DOTAÇÃO ATUALIZADA	DESPESAS LIQUIDADAS		
			No Bimestre	Até 2º Bim/2011	Até 2º Bim/2010
DESPESAS PREVIDENCIÁRIAS - RPPS (EXCETO INTRA-ORÇAMENTÁRIAS)	35.558.898,0	35.558.898,0	7.011.542,1	9.840.509,9	9.812.323,2
ADMINISTRAÇÃO	2.318.100,0	2.318.100,0	320.579,2	584.916,1	590.994,9
Despesas Correntes	2.266.100,0	2.266.100,0	320.579,2	584.916,1	590.994,9
Despesas de Capital	52.000,0	52.000,0	0,0	0,0	0,0
PREVIDÊNCIA SOCIAL	33.240.798,0	33.240.798,0	6.690.962,9	9.255.593,8	9.221.328,3
Pessoal Civil	33.240.798,0	33.240.798,0	6.690.962,9	9.255.593,8	9.221.328,3
Aposentadorias	19.050.039,0	19.050.039,0	3.795.285,2	5.302.816,8	7.997.358,5
Pensões	14.190.459,0	14.190.459,0	2.895.677,7	3.952.777,0	1.223.969,8
Outros Benefícios Previdenciários	300,0	300,0	0,0	0,0	0,0
Outras Despesas Previdenciárias	0,0	0,0	0,0	0,0	0,0
Compensação Previdenciária do RPPS para o RGPS	0,0	0,0	0,0	0,0	0,0
Demais despesas Previdenciárias	0,0	0,0	0,0	0,0	0,0
DESPESAS PREVIDENCIÁRIAS - RPPS (INTRA-ORÇAMENTÁRIAS) (V)	0,0	0,0	0,0	0,0	0,0
<b>TOTAL DAS DESPESAS PREVIDENCIÁRIAS - RPPS (VI)=(IV+V)</b>	<b>35.558.898,0</b>	<b>35.558.898,0</b>	<b>7.011.542,1</b>	<b>9.840.509,9</b>	<b>9.812.323,2</b>
<b>RESULTADO PREVIDENCIÁRIO - RPPS (VII) = (III-VI)</b>	<b>-5.599.898,0</b>	<b>-5.599.898,0</b>	<b>-1.909.686,4</b>	<b>-1.176.273,6</b>	<b>1.312.399,0</b>

APORTES DE RECURSOS PARA O REGIME PRÓPRIO DE PREVIDÊNCIA SOCIAL	PREVISÃO INICIAL	PREVISÃO ATUALIZADA	RECEITAS REALIZADAS		
			No Bimestre	Até 2º Bim/2011	Até 2º Bim/2010
TOTAL DE APORTES PARA O RPPS	0,0	0,0	0,0	0,0	0,0
Plano Financeiro	0,0	0,0	0,0	0,0	0,0
Recursos para Cobertura da Insuficiência Financeira	0,0	0,0	0,0	0,0	0,0
Recursos para Formação de Reservas	0,0	0,0	0,0	0,0	0,0
Outros aportes para o RPPS	0,0	0,0	0,0	0,0	0,0
Plano Previdenciário	0,0	0,0	0,0	0,0	0,0
Recursos para Cobertura de Déficit Financeiro	0,0	0,0	0,0	0,0	0,0
Recursos para Cobertura de Déficit Atuarial	0,0	0,0	0,0	0,0	0,0
Outros aportes para o RPPS	0,0	0,0	0,0	0,0	0,0

RESERVA ORÇAMENTÁRIA DO RPPS	VALOR	PREVISÃO ORÇAMENTÁRIA
		10.690.800,0

BENS E DIREITOS DO RPPS	PREVISÃO INICIAL	PREVISÃO ATUALIZADA	PERÍODO DE REFERÊNCIA	
			Abr/2011	Dez/2010
Caixa	0,0	0,0	0,0	0,0
Bancos Conta Movimento	3.714.606,0	3.714.606,0	2.715.253,6	2.250.431,9
Investimentos	14.578.296,2	14.578.296,2	14.578.296,2	16.563.528,3
Outros Bens e Direitos	0,0	0,0	0,0	0,0
<b>TOTAL DE BENS E DIREITOS DO RPPS</b>	<b>18.292.902,2</b>	<b>18.292.902,2</b>	<b>17.293.549,8</b>	<b>18.813.960,2</b>

MUNICÍPIO DE SAO JOAO DE MERITI  
RELATÓRIO RESUMIDO DA EXECUÇÃO ORÇAMENTÁRIA  
DEMONSTRATIVO DAS RECEITAS E DESPESAS PREVIDENCIÁRIAS DO REGIME PRÓPRIO DOS SERVIDORES PÚBLICOS

ORÇAMENTO DA SEGURIDADE SOCIAL  
PERÍODO DE REFERÊNCIA : 2º Bimestre / 2011

LRF, art 53, inciso II - Anexo V

R\$1,00

RECEITAS PREVIDENCIÁRIAS INTRA ORÇAMENTÁRIAS - RPPS	PREVISÃO INICIAL	PREVISÃO ATUALIZADA	RECEITAS REALIZADAS		
			No Bimestre	Até 2º Bim/2011	Até 2º Bim/2010
RECEITAS CORRENTES (VIII)	17.102.000,0	17.102.000,0	488.547,2	3.180.534,0	2.972.362,1
Receita de Contribuições	17.102.000,0	17.102.000,0	0,0	2.691.986,8	2.972.362,1
Patronal	13.948.000,0	13.948.000,0	0,0	2.418.244,1	1.922.197,1
Contribuição Patronal do Servidor Ativo Civil	13.947.000,0	13.947.000,0	0,0	2.418.244,1	1.922.197,1
Contribuição Patronal do Servidor Inativo Civil	1.000,0	1.000,0	0,0	0,0	0,0
Contribuição Patronal de Pensionista Civil	0,0	0,0	0,0	0,0	0,0
Contribuição Previdenciária para Cobertura de Déficit Atuarial	0,0	0,0	0,0	0,0	0,0
Contribuição Previdenciária em Regime de Débitos e Parcelamentos	3.154.000,0	3.154.000,0	0,0	273.742,7	1.050.165,0
Receita Patrimonial	0,0	0,0	0,0	0,0	0,0
Outras Receitas Correntes	0,0	0,0	488.547,2	488.547,2	0,0
RECEITAS DE CAPITAL (IX)	0,0	0,0	0,0	0,0	0,0
Alienação de Bens	0,0	0,0	0,0	0,0	0,0
Amortização de Empréstimos	0,0	0,0	0,0	0,0	0,0
Outras Receitas de Capital	0,0	0,0	0,0	0,0	0,0
(-) DEDUÇÕES DA RECEITA (X)	0,0	0,0	0,0	0,0	0,0
<b>TOTAL DAS RECEITAS PREVIDENCIÁRIAS INTRA-ORÇAMENTÁRIAS (XI)=(VI)</b>	<b>17.102.000,0</b>	<b>17.102.000,0</b>	<b>488.547,2</b>	<b>3.180.534,0</b>	<b>2.972.362,1</b>
DESPESAS PREVIDENCIÁRIAS INTRA - ORÇAMENTÁRIAS RPPS	DOTAÇÃO INICIAL	DOTAÇÃO ATUALIZADA	DESPESAS LIQUIDADAS		
			No Bimestre	Até 2º Bim/2011	Até 2º Bim/2010
ADMINISTRAÇÃO (XII)	0,0	0,0	0,0	0,0	0,0
Despesas Correntes	0,0	0,0	0,0	0,0	0,0
Despesas de Capital	0,0	0,0	0,0	0,0	0,0
<b>TOTAL DAS DESPESAS PREVIDENCIÁRIAS INTRA - ORÇAMENTÁRIAS (XIII)=(XII)</b>	<b>0,0</b>	<b>0,0</b>	<b>0,0</b>	<b>0,0</b>	<b>0,0</b>

Fonte:

*Cristiane da Silva Oliveira*  
Coord. de Gestão Contábil  
CRC-RJ 109849-0

*Luciano José Lopes Kolim*  
Subsecretário de Gestão  
Fazendária Mat. 87.749

*Hailê Salessie Lopes Bezerra*  
Secretário de Controle Interno  
Mat.: 87.792

*Cleon Ferreira Alvares*  
Superintendente de Controle  
Interno CRC/RJ 101957/0-9

*Sandro Matos*  
**Sandro Matos**  
Prefeito

MUNICÍPIO DE SAO JOAO DE MERITI  
RELATÓRIO RESUMIDO DA EXECUÇÃO ORÇAMENTÁRIA  
**DEMONSTRATIVO DO RESULTADO NOMINAL**  
ORÇAMENTOS FISCAL E DA SEGURIDADE SOCIAL  
PERÍODO DE REFERÊNCIA : 2º Bimestre / 2011

LRF, art 53, inciso III - Anexo VI

R\$1,00

ESPECIFICAÇÃO	SALDO		
	Em 31/12/2010 (a)	Em 28/Fev/2011 (b)	Em 30/Abr/2011 (c)
DÍVIDA CONSOLIDADA (I)	29.824.073,7	8.818.649,7	51.699.486,0
DEDUÇÕES (II)	48.613.564,3	74.031.026,3	90.161.391,7
Disponibilidade de Caixa Bruta	79.558.476,9	132.648.812,1	141.826.729,0
Demais Haveres Financeiros	-27.464,8	-27.464,8	-27.464,8
(-) Restos a Pagar Processados	30.917.447,8	58.590.321,0	51.637.872,5
DÍVIDA CONSOLIDADA LÍQUIDA (III) = (I - II)	-18.789.490,6	-65.212.376,6	-38.461.905,7
RECEITA DE PRIVATIZAÇÕES (IV)	0,0	0,0	0,0
PASSIVOS RECONHECIDOS (V)	0,0	0,0	0,0
<b>DÍVIDA FISCAL LÍQUIDA (III + IV - V)</b>	<b>-18.789.490,6</b>	<b>-65.212.376,6</b>	<b>-38.461.905,7</b>
RESULTADO NOMINAL	PERÍODO DE REFERÊNCIA		
	No Bimestre (c - b)	Jan/2011 até Abr/2011 (c - a)	
<b>VALOR</b>	26.750.470,9	-19.672.415,1	

DISCRIMINAÇÃO DA META FISCAL	Valor
<b>META DE RESULTADO NOMINAL FIXADA NO ANEXO DE METAS FISCAIS DA LDO P/ O EXERCÍCIO DE REFERÊNCIA</b>	<b>-8.559.215,0</b>

**REGIME PREVIDENCIÁRIO**

ESPECIFICAÇÃO	SALDO		
	Em 31/12/2010	Em 28/Fev/2011	Em 30/Abr/2011
DÍVIDA CONSOLIDADA PREVIDENCIÁRIA (VI)	0,0	499.148.457,6	499.148.457,6
Passivo Atuarial	0,0	499.148.457,6	499.148.457,6
Demais Dívidas	0,0	0,0	0,0
Deduções (VII)	18.813.960,2	17.189.450,5	14.463.911,6
Ativo Disponível	2.250.431,9	4.897.319,8	2.715.253,6
Investimentos do RPPS	16.563.528,3	15.121.768,9	14.578.296,2
Haveres Financeiros	0,0	0,0	0,0
(-) Restos a Pagar Processados	0,0	2.829.638,2	2.829.638,2
DÍVIDA CONSOLIDADA LÍQUIDA PREVIDENCIÁRIA (VIII) = (VI - VII)	-18.813.960,2	481.959.007,1	484.684.546,0
PASSIVOS RECONHECIDOS (IX)	0,0	0,0	0,0
<b>DÍVIDA FISCAL LÍQUIDA PREVIDENCIÁRIA (VIII - IX)</b>	<b>-18.813.960,2</b>	<b>481.959.007,1</b>	<b>484.684.546,0</b>

**AJUSTE DA DÍVIDA CONSOLIDADA**

ESPECIFICAÇÃO	SALDO		
	Em 31/12/2010 (a)	Em 28/Fev/2011 (b)	Em 30/Abr/2011 (c)
Dívida Consolidada Ajustada (X)	29.824.073,7	8.818.649,7	29.424.512,2
Deduções (II)	48.613.564,3	74.031.026,3	90.161.391,7
Dívida Consolidada Líquida (XI) = (X - II)	-18.789.490,6	-65.212.376,6	-60.736.879,5
Receita de Privatizações (IV)	0,0	0,0	0,0
Passivos Reconhecidos (V)	0,0	0,0	0,0
<b>DÍVIDA FISCAL LÍQUIDA (XI + IV - V)</b>	<b>-18.789.490,6</b>	<b>-65.212.376,6</b>	<b>-60.736.879,5</b>

**RESULTADO NOMINAL AJUSTADO**

RESULTADO NOMINAL	PERÍODO DE REFERÊNCIA	
	No Bimestre (c - b)	Jan/2011 até Abr/2011 (c - a)
<b>VALOR</b>	4.475.497,1	-41.947.388,9

*Sandro Matos*  
**Sandro Matos**  
Prefeito

*Cleon Ferreira Alvim*  
Superintendente de Controle Interno  
Mat: 401957/0-9

*Grivaldo Silva Oliveira*  
Coord. de Gestão Contábil  
CRC-RJ 109849-0

*Luciano José Lopes Kolim*  
Subsecretário de Gestão Fazendária - Mat. 87.749

*Maíle Salessie Lopes Rezatti*  
Secretário de Controle Interno  
Mat.: 87.792

MUNICÍPIO DE SAO JOAO DE MERITI  
RELATÓRIO RESUMIDO DA EXECUÇÃO ORÇAMENTÁRIA  
DEMONSTRATIVO DO RESULTADO PRIMÁRIO  
ORÇAMENTOS FISCAL E DA SEGURIDADE SOCIAL  
PERÍODO DE REFERÊNCIA : 2º Bimestre / 2011

LRF, art 53, inciso III - Anexo VII

R\$1,00

RECEITAS PRIMÁRIAS	PREVISÃO ATUALIZADA	RECEITAS REALIZADAS		
		No Bimestre	Jan a Abr/2011	Jan a Abr/2010
<b>RECEITAS PRIMÁRIAS CORRENTES (I)</b>	354.637.000,0	63.266.947,2	135.769.392,1	112.664.412,1
Receitas Tributárias	60.552.000,0	13.699.681,5	26.993.949,7	23.535.694,6
Imposto s/ a Prop. Predial/Territorial Urbana (IPTU)	19.300.000,0	5.417.628,5	11.248.130,4	10.054.815,1
Impostos s/ Serviços de Qualquer Natureza (ISS)	24.820.000,0	4.007.325,5	7.004.059,9	6.326.782,7
Imposto s/ Transmissão de Bens Imóveis (ITBI)	1.000.000,0	81.236,5	193.494,2	133.758,5
Imposto de Renda Retido na Fonte (IRRF)	5.890.000,0	744.254,3	2.153.045,1	1.701.861,0
Outras Receitas Tributárias	9.542.000,0	3.449.236,7	6.395.220,1	5.318.477,3
Receita de Contribuição	38.154.000,0	6.690.473,8	12.168.951,9	14.186.196,0
Receita Previdenciária	21.695.000,0	1.836,5	3.114.944,6	4.118.202,1
Outras Receitas de Contribuições	16.459.000,0	6.688.637,3	9.054.007,3	10.067.993,9
Receita Patrimonial Líquida	0,0	0,0	0,0	0,0
Receita Patrimonial	11.068.000,0	1.306.187,7	4.492.291,3	5.613.177,0
(-)Aplicações Financeiras	11.068.000,0	1.306.187,7	4.492.291,3	5.613.177,0
Transferências Correntes¹	239.635.000,0	40.283.899,2	86.778.156,2	68.359.810,6
Cota Parte FPM (80%)	33.544.000,0	4.792.564,9	10.879.669,7	8.554.904,1
Cota Parte ICMS (80%)	44.800.000,0	7.312.499,5	14.457.401,4	12.184.757,5
L. C. Nº 87/96 - ICMS Desoneração (80%)	200.000,0	33.395,5	66.791,0	65.189,9
Convênios	4.839.000,0	817.304,7	4.257.055,9	523.350,4
Outras Transferências Correntes	156.252.000,0	27.328.134,6	57.117.238,2	47.031.608,7
Demais Receitas Correntes	16.296.000,0	2.592.892,7	9.828.334,3	6.582.710,9
Dívida Ativa	13.505.000,0	2.455.341,2	9.207.794,3	6.089.551,5
Diversas Receitas Correntes	2.791.000,0	137.551,5	620.540,0	493.159,4
<b>RECEITAS DE CAPITAL (II)</b>	68.211.000,0	0,0	1.187.500,0	1.618,5
Operações de Crédito (III)	9.000,0	0,0	0,0	0,0
Amortização de Empréstimos (IV)	0,0	0,0	0,0	0,0
Alienação de Ativos (V)	0,0	0,0	0,0	0,0
Transferências de Capital	68.202.000,0	0,0	1.187.500,0	1.618,5
Convênios	68.202.000,0	0,0	1.187.500,0	1.618,5
Outras Transferências de Capital	0,0	0,0	0,0	0,0
Outras Receitas de Capital	0,0	0,0	0,0	0,0
<b>RECEITAS PRIMÁRIAS DE CAPITAL (VI) = (II-III-IV-V)</b>	68.202.000,0	0,0	1.187.500,0	1.618,5
<b>RECEITA PRIMÁRIA TOTAL (VII) = (I + VI)</b>	422.839.000,0	63.266.947,2	136.956.892,1	112.666.030,6

DESPESAS PRIMÁRIAS	DOTAÇÃO ATUALIZADA	DESPESAS LIQUIDADAS		
		No Bimestre	Jan a Abr/2011	Jan a Abr/2010
<b>DESPESAS CORRENTES (VIII)</b>	327.792.349,9	56.813.699,3	88.027.115,5	87.077.768,5
Pessoal e Encargos Sociais	186.398.724,0	38.774.924,4	66.583.937,7	57.272.338,0
Juros e Encargos da Dívida (IX)	0,0	0,0	0,0	0,0
Outras Despesas Correntes	141.393.625,9	17.838.774,9	21.443.177,9	29.805.430,5
<b>DESPESAS PRIMÁRIAS CORRENTES (X) = (VIII - IX)</b>	327.792.349,9	56.813.699,3	88.027.115,5	87.077.768,5
<b>DESPESAS DE CAPITAL (XI)</b>	143.665.850,1	1.884.741,7	2.526.251,3	2.414.464,2
Investimentos	133.081.850,1	7.365,0	428.035,8	342.269,2
Inversões Financeiras	254.000,0	229.803,0	229.803,0	3.894,2
Concessão de Empréstimos (XII)	0,0	0,0	0,0	0,0
Aquisição de Título de Capital já Integralizado (XIII)	0,0	0,0	0,0	0,0
Demais Inversões Financeiras	254.000,0	229.803,0	229.803,0	3.894,2
Amortização da Dívida (XIV)	10.330.000,0	1.647.573,8	1.868.412,5	2.068.300,8
<b>DESPESAS PRIMÁRIAS DE CAPITAL (XV)=(XI-XII-XIII-XIV)</b>	133.335.850,1	237.167,9	657.838,8	346.163,4
<b>RESERVA DE CONTINGÊNCIA (XVI)</b>	59.000,0	0,0	0,0	0,0
<b>RESERVA ORÇAMENTÁRIA DO RPPS (XVII)</b>	10.690.800,0	0,0	0,0	0,0
<b>DESPESA PRIMÁRIA TOTAL (XVIII) = (X+XV+XVI+XVII)</b>	471.878.000,0	56.850.867,2	88.884.954,3	87.423.931,9
<b>RESULTADO PRIMÁRIO (VII - XVIII)</b>	-49.039.000,0	6.416.080,0	48.271.937,8	25.242.098,7
<b>SALDO DE EXERCÍCIOS ANTERIORES</b>			0,0	

DISCRIMINAÇÃO DA META FISCAL

<b>META DE RESULTADO PRIMÁRIO FIXADA NO ANEXO DE METAS FISCAIS DA LDO P/ EXERCÍCIO DE REFERÊNCIA</b>	<b>VALOR CORRENTE</b>
	-761.090,0

Fonte:

Nota: \*Para efeito deste Demonstrativo, o montante das Transferências Correntes corresponde, dentre outras receitas, ao total das Transferências Intergovernamentais, excluídas as Deduções da Receita Corrente para Formação do FUNDEB.

*Cristiane da Silva Oliveira*  
Coord. de Gestão Contábil  
CRC-RJ 109849-0

*Luciano José Lopes Kolim*  
Subsecretário de Gestão  
Fazendária - Matr. 87.749

*Haile Salles Lopes Bezerra*  
Secretário de Controle Interno  
Matr. 87.792

*Cleon Teófilo de Almeida*  
Superintendente de Controle Interno  
CRC/RJ 101957/0-5

*Sandro Matos*  
Prefeito

MUNICÍPIO DE SAO JOAO DE MERITI  
RELATÓRIO RESUMIDO DA EXECUÇÃO ORÇAMENTÁRIA  
DEMONSTRATIVO DOS RESTOS A PAGAR POR PODER E ÓRGÃO  
ORÇAMENTOS FISCAL E DA SEGURIDADE SOCIAL  
PERÍODO DE REFERÊNCIA : 2º Bimestre / 2011

LRF, art 53, inciso V - Anexo IX

R\$1,00

PODER/ÓRGÃO	RP PROCESSADOS						RP NÃO-PROCESSADOS						
	Inscritos		Fonte	Canc.	Pagos	Saldo	Exerc. Ant.	Inscritos		Fonte	Canc.	Pagos	Saldo
	Exerc. Ant.	2010						2010	2010				
<b>RESTOS A PAGAR (EXCETO INTRA-ORÇAMENTÁRI)</b>													
<b>EXECUTIVO</b>													
PREFEITURA SAO JOAO DE MERITI	17.201.222,8	12.472.779,3	00	1.056.662,6	8.277.147,0	20.340.172,5	5.180.366,3	9.953.160,0	00		356,7	7.151.640,6	7.981.529,0
	0,0	0,0	03	0,0	0,0	0,0	946,6	0,0	03		0,0	0,0	946,6
	2.258.011,0	2.197.966,5	04	0,0	1.667.876,7	2.788.120,8	4.152.309,0	1.969.846,3	04		0,0	1.500.646,8	4.621.508,5
	0,0	0,0	05	0,0	0,0	0,0	0,0	0,0	05		0,0	0,0	0,0
	2.442.745,3	482.932,5	12	0,0	333.279,9	2.592.397,9	36.036,4	9.548.875,6	12	4.349.400,0		4.387.356,5	848.155,5
	0,0	0,0	18	0,0	0,0	0,0	0,0	0,0	18			0,0	0,0
	0,0	0,0	99	0,0	0,0	0,0	0,0	0,0	99			0,0	0,0
FUNDO MUN SAÚDE SÃO JOÃO DE MERITI	1.141.015,1	6.926.061,8	00	0,0	3.213.803,0	4.853.273,9	594.761,8	392.036,1	00		0,0	2.589,9	984.208,0
	700,0	0,0	12	0,0	0,0	700,0	0,0	0,0	12		0,0	0,0	0,0
	1.264.316,4	18.394.381,3	16	0,0	7.924.376,4	11.734.321,3	483.005,0	4.365.213,4	16		0,0	2.192.494,4	2.655.724,0
	36.290,1	0,0	99	0,0	0,0	36.290,1	0,0	0,0	99		0,0	0,0	0,0
INSTITUTO PREV SERV PÚBL SÃO JOÃO ME	0,0	0,0	00	0,0	0,0	0,0	0,0	0,0	00		0,0	0,0	0,0
	0,0	2.829.638,2	19	0,0	0,0	2.829.638,2	0,0	299.074,7	19		0,0	0,0	299.074,7
FUNDO MUN DESENV ENS FUND SAO JOAC	0,0	1.466.937,5	00	216,0	1.374.583,6	92.137,9	1.832.630,3	8.664.908,1	00		0,0	619.560,6	9.877.977,8
	144.700,9	0,0	05	0,0	0,0	144.700,9	0,0	9.230.135,4	05		0,0	744.148,1	8.485.989,3
	0,0	13.154,9	14	0,0	0,0	13.154,9	0,0	4.578.664,6	14		0,0	0,0	4.578.664,6
	4.883.232,2	2.933.197,6	15	0,0	2.924.867,6	4.891.562,2	0,0	10.518.929,4	15		0,0	4.379.489,0	6.139.440,4
	227.778,4	0,0	18	0,0	13.154,9	214.623,5	442.703,2	1.307.013,2	18		0,0	262.964,0	1.486.752,4
FUNDO MUN DIR CRIANÇA ADOL S JOAO M	0,0	54.779,0	00	0,0	54.779,0	0,0	0,0	0,0	00		0,0	0,0	0,0
	0,0	0,0	99	0,0	0,0	0,0	0,0	0,0	99		0,0	0,0	0,0
FUNDO ESP CONS AMB DESENV SUST SJ M	199.923,9	294.164,4	00	0,0	476.597,7	17.490,6	153.923,9	54.334,5	00		0,0	31.038,8	177.219,6
	0,0	0,0	12	0,0	0,0	0,0	0,0	3.000.000,0	12		0,0	0,0	3.000.000,0
FUNDO MUN ASSIST SOCIAL SAO JOAO ME	105.094,4	551.155,9	00	0,0	529.145,9	127.104,4	43.264,8	240.587,8	00		0,0	136.310,2	147.542,4
	69.936,7	50.327,7	12	0,0	42.763,7	77.500,7	0,0	87.926,4	12		0,0	75.198,2	12.728,2
	0,0	0,0	99	0,0	0,0	0,0	0,0	0,0	99		0,0	0,0	0,0
FUNDO ILLUM. PÚBLICA SÃO JOÃO DE MERI	301.511,1	112.621,7	00	0,0	112.621,7	301.511,1	0,0	4.506.227,3	00		0,0	2.617.458,0	1.888.769,3
	0,0	0,0	04	0,0	0,0	0,0	0,0	0,0	04		0,0	0,0	0,0
	0,0	0,0	18	0,0	0,0	0,0	0,0	118.178,6	18		0,0	0,0	118.178,6
	0,0	0,0	99	0,0	0,0	0,0	0,0	0,0	99		0,0	0,0	0,0
<b>LEGISLATIVO</b>													
CÂMARA SAO JOAO DE MERITI	0,0	0,0	00	0,0	0,0	0,0	3.422,8	0,0	00		0,0	0,0	3.422,8
	116.316,6	0,0	19	0,0	36.297,6	80.019,0	0,0	282.011,8	19		0,0	179.692,8	102.319,0
	0,0	0,0	99	0,0	0,0	0,0	0,0	0,0	99		0,0	0,0	0,0
<b>TOTAL (I)</b>	<b>30.392.794,9</b>	<b>48.780.118,3</b>		<b>1.056.898,6</b>	<b>26.981.294,7</b>	<b>51.134.719,9</b>	<b>12.923.370,1</b>	<b>69.117.123,2</b>		<b>4.349.756,7</b>	<b>24.280.585,6</b>	<b>53.410.150,7</b>	
<b>RESTOS A PAGAR (INTRA-ORÇAMENTÁRIOS) (II)</b>													

Cristiane da Silva Oliveira  
Coord. de Gestão Contábil  
CRC-RJ 109849-0

Luciano José Lopes Kolim  
Subsecretário de Gestão  
Fazendária - Matr. 87.749

Maíle Sales Lopes Bezerra  
Secretária de Controle Interno  
Matr. 87.792

Cleon Ferreira Alvim  
Superintendente de Controle  
Matr. 101957/0-9

Sandro Matos  
Prefeito



RESTOS A PAGAR (INTRA-ORÇAMENTÁRIOS) (II)												
EXECUTIVO												
PREFEITURA SAO JOAO DE MERITI	0,0	1.447.237,5	00	265,9	1.315.177,0	131.794,6	0,0	707.919,1	00	0,0	550.275,5	157.643,6
	0,0	0,0	04	0,0	0,0	0,0	0,0	60.000,0	04	0,0	60.000,0	0,0
	0,0	0,0	12	0,0	0,0	0,0	0,0	37.956,5	12	0,0	37.956,5	0,0
FUNDO MUN SAÚDE SÃO JOÃO DE MERITI	0,0	359.660,9	00	0,0	359.660,9	0,0	0,0	0,0	00	0,0	0,0	0,0
FUNDO MUN DESENV ENS FUND SAO JOAC	0,0	685.768,2	15	0,0	314.410,2	371.358,0	0,0	392,8	15	0,0	0,0	392,8
FUNDO ESP CONS AMB DESENV SUST SJ M	0,0	22.021,8	00	0,0	22.021,8	0,0	0,0	0,0	00	0,0	0,0	0,0
FUNDO MUN ASSIST SOCIAL SAO JOAO ME	0,0	8.096,4	00	0,0	8.096,4	0,0	0,0	0,0	00	0,0	0,0	0,0
FUNDO ILUM. PÚBLICA SÃO JOÃO DE MERI	0,0	0,0	00	0,0	0,0	0,0	0,0	1.025.977,4	00	0,0	441.062,3	584.915,1
<b>TOTAL (II)</b>	0,0	2.522.784,8		265,9	2.019.366,3	503.152,6	0,0	1.832.245,8		0,0	1.089.294,3	742.951,5
<b>TOTAL (I + II)</b>	30.392.794,9	51.302.903,1		1.057.164,5	29.000.661,0	51.637.872,5	12.923.370,1	70.949.369,0		4.349.756,7	25.369.880,2	54.163.102,2

Fonte :

Legenda:

Fonte de Recursos

- 00 - ORDINÁRIOS
- 01 - Contribuição de Intervenção do Domínio Econômico - CIDE
- 02 - Contribuição para o Custeio dos Serviços de Iluminação Pública - COSIP
- 03 - Royalties - Lei 9478/97
- 04 - Royalties 5% - Lei 7990/89
- 05 - SALÁRIO EDUCAÇÃO
- 08 - Operações de Crédito Internas para Programas de Educação Básica
- 09 - Operações de Crédito Internas para Programas de Saúde
- 10 - DIRETAM. ARRECADADO (Administração indireta exceto RPPS)
- 11 - Operações de Crédito Internas (outros Programas)
- 12 - Convênios
- 13 - Convênios Saúde
- 14 - Convênios Educação
- 15 - Transferências do FUNDEB
- 16 - S.U.S.
- 17 - FNAS
- 18 - Transferências de Recursos do FNDE (que não salário educação)
- 19 - REGIME PRÓPRIO(RPPS)/ recursos ordinários
- 20 - Transferências do Sistema Único de Saúde
- 21 - CONSORCIO SAÚDE
- 22 - Outras Transferências Vinculadas a Programas de Saúde (que não SUS)
- 27 - REGIME PRÓPRIO (RPPS) - Alienação de Bens
- 28 - Alienação de Bens destinados a Programas de Educação Básica
- 29 - Alienação de Bens destinados a Programas de Saúde
- 30 - Alienação de Bens destinados a outros Programas
- 31 - Operações de Crédito Externas
- 32 - REGIME PRÓPRIO (RPPS) - Diretamente Arrecadado
- 41 - Operações de Crédito Internas (empréstimos não específicos )
- 97 - CONSERV. AMBIENTAL
- 98 - Diversas - recursos vinculados
- 99 - Diversas - recursos não vinculados

*Cristiane da Silva Oliveira*  
Coord. de Gestão Contábil  
CRC-RJ 109849-0

*Luciano José Lopes Kolim*  
Subsecretário de Gestão  
Fazendária - Mat. 87.749

*Maílê Sales Lopes Bezerra*  
Secretária de Controle Interno  
Mat.: 87.792

*Cleon Ferreira Alvim*  
Superintendente de Controle  
Interno  
CAC/RJ 101957/0-5

*Sandro Matos*  
Prefeito

MUNICÍPIO DE SÃO JOÃO DE MERITI  
RELATÓRIO RESUMIDO DA EXECUÇÃO ORÇAMENTÁRIA  
DEMONSTRATIVO DAS RECEITAS E DESPESAS COM MANUTENÇÃO E DESENVOLVIMENTO DO ENSINO  
ORÇAMENTOS FISCAL E DA SEGURIDADE SOCIAL  
PERÍODO DE REFERÊNCIA : 2º Bimestre / 2011

LEI 9.394/96, art 72 - Anexo X

R\$1,00

RECEITA RESULTANTE DE IMPOSTOS (caput do art. 212 da Constituição)	PREVISÃO INICIAL	PREVISÃO ATUALIZADA (a)	RECEITAS REALIZADAS		
			No Bimestre (b)	Até 2º Bim/2011	% (b/a)
<b>1-RECEITAS DE IMPOSTOS</b>	64.741.000,0	64.741.000,0	11.801.806,6	24.580.162,2	18,23
1.1-Receita Resultante do Imposto sobre a Propriedade Predial e Territorial Urbana - IPTU	31.315.000,0	31.315.000,0	6.924.545,9	15.138.864,1	22,11
Imposto sobre a Propriedade Predial e Territorial Urbana - IPTU	19.300.000,0	19.300.000,0	5.417.628,5	11.248.130,4	28,07
Multas, Juros de Mora e Outros Encargos do IPTU	330.000,0	330.000,0	0,0	22.715,7	0,00
Dívida Ativa do IPTU	11.400.000,0	11.400.000,0	1.506.917,4	3.868.018,0	13,22
Multas, Juros de Mora, Atualização Monetária e Outros Encargos da Dívida Ativa do IPTU	285.000,0	285.000,0	0,0	0,0	0,00
(-) Deduções da Receita do IPTU	0,0	0,0	0,0	0,0	0,00
1.2-Receita Resultante do Imposto sobre Transmissão Inter Vivos - ITBI	1.110.000,0	1.110.000,0	81.236,5	193.494,2	7,32
Imposto sobre Transmissão Inter Vivos - ITBI	1.000.000,0	1.000.000,0	81.236,5	193.494,2	8,12
Multas, Juros de Mora e Outros Encargos do ITBI	0,0	0,0	0,0	0,0	0,00
Dívida Ativa do ITBI	110.000,0	110.000,0	0,0	0,0	0,00
Multas, Juros de Mora, Atualização Monetária e Outros Encargos da Dívida Ativa do ITBI	0,0	0,0	0,0	0,0	0,00
(-) Deduções da Receita do ITBI	0,0	0,0	0,0	0,0	0,00
1.3-Receita Resultante do Imposto sobre Serviços de Qualquer Natureza - ISS	26.426.000,0	26.426.000,0	4.051.769,9	7.094.758,8	15,33
Imposto sobre Serviços de Qualquer Natureza - ISS	24.820.000,0	24.820.000,0	4.007.325,5	7.004.059,9	16,15
Multas, Juros de Mora e Outros Encargos do ISS	236.000,0	236.000,0	0,0	0,0	0,00
Dívida Ativa do ISS	1.140.000,0	1.140.000,0	44.444,4	90.698,9	3,90
Multas, Juros de Mora, Atualização Monetária e Outros Encargos da Dívida Ativa do ISS	230.000,0	230.000,0	0,0	0,0	0,00
(-) Deduções da Receita do ISS	0,0	0,0	0,0	0,0	0,00
1.4-Receita Resultante do Imposto sobre Renda Retido na Fonte - IRRF	5.890.000,0	5.890.000,0	744.254,3	2.153.045,1	12,64
Imposto de Renda Retido na Fonte - IRRF	5.890.000,0	5.890.000,0	744.254,3	2.153.045,1	12,64
Multas, Juros, de Mora e Outros Encargos do IRRF	0,0	0,0	0,0	0,0	0,00
Dívida Ativa do IRRF	0,0	0,0	0,0	0,0	0,00
Multas, Juros de Mora, Atualização Monetária e Outros Encargos da Dívida Ativa do IRRF	0,0	0,0	0,0	0,0	0,00
(-) Deduções da Receita do IRRF	0,0	0,0	0,0	0,0	0,00
1.5-Receita Resultante do Imposto Territorial Rural - ITR (CF art 153, §4º, III)	0,0	0,0	0,0	0,0	0,00
ITR	0,0	0,0	0,0	0,0	0,00
Multas, Juros de Mora e Outros Encargos do ITR	0,0	0,0	0,0	0,0	0,00
Dívida Ativa do ITR	0,0	0,0	0,0	0,0	0,00
Multas, Juros de Mora, Atualização Monetária e Outros Encargos da Dívida Ativa do ITR	0,0	0,0	0,0	0,0	0,00
(-) Deduções da Receita do ITR	0,0	0,0	0,0	0,0	0,00
<b>2-RECEITAS DE TRANSFERÊNCIAS CONSTITUCIONAIS E LEGAIS</b>	111.180.000,0	111.180.000,0	18.466.951,3	40.841.734,4	18,61
2.1-Cota-Parte FPM	41.930.000,0	41.930.000,0	5.990.706,0	13.599.586,9	14,29
2.1.1-Parcela referente à CF art. 159, I, alínea b	41.930.000,0	41.930.000,0	5.990.706,0	13.599.586,9	14,29
2.1.2-Parcela referente à CF art. 159, I, alínea d	0,0	0,0	0,0	0,0	0,00
2.2-Cota-Parte ICMS	56.000.000,0	56.000.000,0	9.126.345,5	18.050.333,3	16,30
2.3-ICMS-Desoneração - L.C. nº87/1996	250.000,0	250.000,0	41.744,4	83.488,8	16,70
2.4-Cota-Parte IPI-Exportação	1.000.000,0	1.000.000,0	234.015,6	1.004.701,8	23,40
2.5-Cota-Parte ITR	0,0	0,0	0,0	0,0	0,00
2.6-Cota-Parte IPVA	12.000.000,0	12.000.000,0	3.074.139,8	8.103.623,6	25,62
2.7-Cota-Parte IOF-Ouro	0,0	0,0	0,0	0,0	0,00
<b>3-TOTAL DA RECEITA BRUTA DE IMPOSTOS (1 + 2)</b>	<b>175.921.000,0</b>	<b>175.921.000,0</b>	<b>30.268.757,9</b>	<b>65.421.896,6</b>	<b>17,21</b>

*Cristiane da Silva Oliveira*  
Coord. de Gestão Contábil  
CRC-RJ 109849-0

*Luciano José Lopes Kolim*  
Subsecretário de Gestão  
Fazendária - Mat.: 87.749

*Maíle Salgado Lopes Bezerra*  
Secretária de Controle Interno  
Mat.: 87.792

*Cleon Ferrer da Alvim*  
Superintendente de Controle  
Interno  
CACRJ 101957/0-5

*Sandro Matos*  
Prefeito

MUNICÍPIO DE SAO JOAO DE MERITI  
RELATÓRIO RESUMIDO DA EXECUÇÃO ORÇAMENTÁRIA  
DEMONSTRATIVO DAS RECEITAS E DESPESAS COM MANUTENÇÃO E DESENVOLVIMENTO DO ENSINO  
DEMONSTRATIVO DAS RECEITAS E DESPESAS COM MANUTENÇÃO E DESENVOLVIMENTO DO ENSINO  
ORÇAMENTOS FISCAL E DA SEGURIDADE SOCIAL  
PERÍODO DE REFERÊNCIA : 2º Bimestre / 2011

LEI 9.394/96, art 72 - Anexo X

R\$1,00

RECEITAS ADICIONAIS PARA FINANCIAMENTO DO ENSINO	PREVISÃO INICIAL	PREVISÃO ATUALIZADA (a)	RECEITAS REALIZADAS		
			No Bimestre (b)	<Período Atual>	% (b/a)
4-RECEITA DA APLIC. FINANC. DE OUTROS RECURSOS DE IMPOSTOS VINC. AO ENSINO	0,0	0,0	0,0	0,0	0,00
5-TRANSFERÊNCIAS DE CONVÊNIOS DESTINADAS A PROGRAMAS DE EDUCAÇÃO	12.866.000,0	12.866.000,0	1.603.810,0	3.341.202,5	12,47
5.1-Transferências do Salário-Educação	6.626.000,0	6.626.000,0	1.268.650,0	2.990.545,1	19,15
5.2-Outras Transferências do FNDE	6.240.000,0	6.240.000,0	335.160,0	350.657,4	5,37
5.3-Aplicação Financeira dos Recursos do FNDE	0,0	0,0	0,0	0,0	0,00
6-RECEITA DE TRANSFERÊNCIAS DE CONVÊNIOS	0,0	0,0	0,0	0,0	0,00
6.1-Transferências de Convênios	0,0	0,0	0,0	0,0	0,00
6.2-Aplicação Financeira de Recursos de Convênios	0,0	0,0	0,0	0,0	0,00
7-RECEITA DE OPERAÇÕES DE CRÉDITO	2.000,0	2.000,0	0,0	0,0	0,00
8-OUTRAS RECEITAS PARA FINANCIAMENTO DO ENSINO	0,0	0,0	0,0	0,0	0,00
9-TOTAL RECEITAS ADICIONAIS PARA FINANCIAMENTO DO ENSINO (4 + 5 + 6 + 7 + 8)	12.868.000,0	12.868.000,0	1.603.810,0	3.341.202,5	12,46

RECEITAS DO FUNDEB	PREVISÃO INICIAL	PREVISÃO ATUALIZADA (a)	RECEITAS REALIZADAS		
			No Bimestre (b)	Até 2º Bim/2011	% (b/a)
10-RECEITAS DESTINADAS AO FUNDEB	20.966.000,0	20.966.000,0	3.693.390,2	8.168.346,7	17,62
10.1-Cota-Parte FPM Destinada ao FUNDEB - (20% de 2.1.1)	8.386.000,0	8.386.000,0	1.198.141,1	2.719.917,2	14,29
10.2-Cota-Parte ICMS Destinada ao FUNDEB - (20% de 2.2)	11.200.000,0	11.200.000,0	1.813.846,0	3.592.931,9	16,20
10.3-ICMS-Desoneração Destinada ao FUNDEB - (20% de 2.3)	50.000,0	50.000,0	8.348,9	16.697,8	16,70
10.4-Cota-Parte IPI-Exportação Destinada ao FUNDEB - (20% de 2.4)	200.000,0	200.000,0	58.226,3	218.075,1	29,11
10.5-Cota-Parte ITR Destinada ao FUNDEB - (20% de 2.5)	0,0	0,0	0,0	0,0	0,00
10.6-Cota-Parte IPVA Destinada ao FUNDEB - (20% de 2.6)	1.130.000,0	1.130.000,0	614.827,9	1.620.724,7	54,41
11-RECEITAS RECEBIDAS DO FUNDEB	48.940.000,0	48.940.000,0	9.639.948,9	19.626.498,5	19,70
11.1-Transferências de Recursos do FUNDEB	47.950.000,0	47.950.000,0	9.116.982,5	18.616.446,8	19,01
11.2-Complementação da União ao FUNDEB	0,0	0,0	0,0	0,0	0,00
11.3-Receita de Aplicação Financeira dos Recursos FUNDEB	990.000,0	990.000,0	522.966,4	1.010.051,7	52,83
12-RESULTADO LÍQUIDO DAS TRANSFERÊNCIAS DO FUNDEB (11.1 - 10)	26.984.000,0	26.984.000,0	5.423.572,3	10.448.100,1	20,10

[SE RESULTADO LÍQUIDO DA TRANSFERÊNCIA (11 > 0)] = ACRÉSCIMO RESULTANTE DAS TRANSFERÊNCIAS DO FUNDEB  
[SE RESULTADO LÍQUIDO DA TRANSFERÊNCIA (11 > 0)] = DECRÉSCIMO RESULTANTE DAS TRANSFERÊNCIAS DO FUNDEB

DESPESAS DO FUNDEB	DOTAÇÃO INICIAL	DOTAÇÃO ATUALIZADA (d)	DESPESAS LIQUIDADAS		
			No Bimestre	Até o Bimestre (e)	% (f)=(e/d)x100
13-PAGAMENTO DOS PROFISSIONAIS DO MAGISTÉRIO	32.450.000,0	37.799.000,0	7.879.849,9	13.711.019,3	36,27
13.1-Com Educação Infantil	3.450.000,0	5.650.000,0	1.495.237,7	1.763.243,6	31,21
13.2-Com Ensino Fundamental	29.000.000,0	32.149.000,0	6.384.612,2	11.947.775,7	37,16
14-OUTRAS DESPESAS	16.000.000,0	13.250.940,0	1.330.399,9	1.828.488,7	13,80
14.1-Com Educação Infantil	6.038.000,0	2.483.950,0	102.955,3	102.955,3	4,14
14.2-Com Ensino Fundamental	9.962.000,0	10.766.990,0	1.227.444,6	1.725.533,4	16,03
15-TOTAL DAS DESPESAS DO FUNDEB (13+14)	48.450.000,0	51.049.940,0	9.210.249,8	15.539.508,0	30,44

DEDUÇÕES PARA FINS DE LIMITE DO FUNDEB PARA PAGAMENTO DOS PROFISSIONAIS DE ENSINO

16-RESTOS A PAGAR INSCRITOS NO EXERCÍCIO SEM DISPONIBILIDADE FINANCEIRA DE RECURSOS DO FUNDEB	0,00
17-DESPESAS CUSTEADAS COM O SUPERÁVIT FINANCEIRO, DO EXERCÍCIO ANTERIOR, DO FUNDEB	0,00
18-TOTAL DE DEDUÇÕES CONSIDERADAS PARA FINS DE LIMITE DO FUNDEB(16+17)	0,00
19-MÍNIMO DE 60% DO FUNDEB NA REMUNERAÇÃO DO MAGISTÉRIO COM EDUCAÇÃO INFANTIL E ENSINO FUNDAMENTAL (13-18)/(11) x 100%	69,86

CONTROLE DA UTILIZAÇÃO DE RECURSOS NO EXERCÍCIO SUBSEQUENTE

20-RECURSOS RECEBIDOS DO FUNDEB EM 2011 QUE NÃO FORAM UTILIZADOS	0,00
21-DESPESAS CUSTEADAS COM O SALDO DO ITEM 20 ATÉ O PRIMEIRO TRIMESTRE DE 2011	0,00

Cristiane da Silva Oliveira  
Coord. de Gestão Contábil  
CRC-RJ 109849-0

Luciano José Lopes Kolim  
Subsecretário de Gestão  
Fazendária Mat. 87.749

Haila Suelen Lopes Bezerra  
Secretária de Controle Interno  
Mat.: 87.792

Cleon Ferraz Avim  
Superintendente de Controle  
Interno  
CAC/RJ 101957/0-5

Sandro Matos  
Prefeito

MUNICÍPIO DE SAO JOAO DE MERITI  
RELATÓRIO RESUMIDO DA EXECUÇÃO ORÇAMENTÁRIA  
DEMONSTRATIVO DAS RECEITAS E DESPESAS COM MANUTENÇÃO E DESENVOLVIMENTO DO ENSINO

ORÇAMENTOS FISCAL E DA SEGURIDADE SOCIAL  
PERÍODO DE REFERÊNCIA : 2º Bimestre / 2011

LEI 9.394/96, art 72 - Anexo X

R\$1.00

MANUTENÇÃO E DESENVOLVIMENTO DO ENSINO - DESPESAS NÃO CUSTEADAS COM A RECEITA RESULTANTE DE IMPOSTOS E RECURSOS DO FUNDEB					
RECEITAS COM AÇÕES TÍPICAS DE MANUTENÇÃO E DESENVOLVIMENTO DO ENSINO	PREVISÃO INICIAL	PREVISÃO ATUALIZADA (a)	RECEITAS REALIZADAS		
			No Bimestre (b)	Até 2º Bim/2011	% (b/a)
22-IMPOSTOS E TRANSFERÊNCIAS DESTINADAS A MDE (25% DE 3)	43.980.250,0	43.980.250,0	7.567.189,5	16.355.474,2	37,19
DESPESAS COM AÇÕES TÍPICAS DE MANUTENÇÃO E DESENVOLVIMENTO DO ENSINO					
	DOTAÇÃO INICIAL	DOTAÇÃO ATUALIZADA (d)	DESPESAS LIQUIDADAS		
			No Bimestre	Até o Bimestre (e)	% (f)=(e/d)x100
23-EDUCAÇÃO INFANTIL	18.278.000,0	13.191.860,0	1.872.526,0	2.603.665,5	19,74
23.1-Despesas Custeadas com Recursos do FUNDEB	9.488.000,0	8.133.950,0	1.598.193,0	1.866.198,9	22,94
23.2-Despesas Custeadas com Outros Recursos de Impostos	8.790.000,0	5.057.910,0	274.333,0	737.466,6	14,58
24-ENSINO FUNDAMENTAL	49.309.460,0	56.967.540,0	9.080.697,2	15.753.359,9	27,65
24.1-Despesas Custeadas com Recursos do FUNDEB	38.962.000,0	42.915.990,0	7.612.056,8	13.673.309,1	31,86
24.2-Despesas Custeadas com Outros Recursos de Impostos	10.347.460,0	14.051.550,0	1.468.640,4	2.080.050,8	14,80
25-ENSINO MÉDIO	0,0	0,0	0,0	0,0	0,00
26-ENSINO SUPERIOR	0,0	0,0	0,0	0,0	0,00
27-ENSINO PROFISSIONAL NÃO INTEGRADO AO ENSINO REGULAR	0,0	0,0	0,0	0,0	0,00
28-OUTRAS	0,0	0,0	0,0	0,0	0,00
29-TOTAL DESPESAS C/AÇÕES TÍPICAS DE MDE(23+24+25+26+27+28)	67.587.460,0	70.159.400,0	10.953.223,2	18.357.025,4	26,16
DEDUÇÕES CONSIDERADAS PARA FINS DE LIMITE CONSTITUCIONAL					
30-RESULTADO LÍQUIDO DAS TRANSFERÊNCIAS DO FUNDEB = (12)				10.448.100,10	
31-DESPESAS CUSTEADAS COM A COMPLEMENTAÇÃO DO FUNDEB NO EXERCÍCIO				0,00	
32-RECEITA DE APLICAÇÃO DOS RECURSOS DO FUNDEB ATÉ O BIMESTRE = (50 h)				1.010.051,70	
33-DESPESAS CUSTEADAS COM O SUPERÁVIT FINANCEIRO DO FUNDEB DO EXERCÍCIO ANTERIOR				0,00	
34-DESPESAS CUSTEADAS COM O SUPERÁVIT FINANCEIRO DE OUTROS RECURSOS DE IMPOSTOS DO EXERCÍCIO ANTERIOR				0,00	
35-RESTOS A PAGAR INSCRITOS NO EXERCÍCIO SEM DISPONIBILIDADE FINANCEIRA DE RECURSOS DE IMPOSTOS VINCULADOS AO ENSINO				0,00	
36-CANCELAMENTO, NO EXERCÍCIO, DE RESTOS A PAGAR INSCRITOS COM DISPONIBILIDADE FINANCEIRA DE RECURSOS DE IMPOSTOS VINCULADOS AO ENSINO = (46g)				0,00	
37-TOTAL DAS DEDUÇÕES CONSIDERADAS PARA FINS DE LIMITES CONSTITUCIONAIS (30+31+32+33+34+35+36)				11.458.151,80	
38-TOTAL DAS DESPESAS PARA FINS DE LIMITE (23+24)-37				6.898.873,60	
39-MÍNIMO DE 25% DAS RECEITAS RESULTANTES DE IMPOSTOS NA MANUTENÇÃO E DESENVOLVIMENTO DO ENSINO [(38)/(3)]X100%					10,55
OUTRAS INFORMAÇÕES PARA CONTROLE					
OUTRAS DESPESAS CUSTEADAS COM RECEITAS ADICIONAIS PARA FINANCIAMENTO DO ENSINO	DOTAÇÃO INICIAL	DOTAÇÃO ATUALIZADA (d)	DESPESAS LIQUIDADAS		
			No Bimestre	Até o Bimestre (e)	% (f)=(e/d)x100
40-DESPESAS CUSTEADAS C/APLIC. FIN. EM OUTROS RECURSOS DE IMPOSTOS VINC. A	0,0	0,0	0,0	0,0	0,00
41-DESPESAS CUSTEADAS COM A CONTRIBUIÇÃO DO SALÁRIO-EDUCAÇÃO	7.116.000,0	9.476.060,0	0,0	0,0	0,00
42-DESPESAS CUSTEADAS COM OPERAÇÃO DE CRÉDITO	2.000,0	2.000,0	0,0	0,0	0,00
43-DESPESAS CUSTEADAS COM OUTRAS RECEITAS PARA FINANCIAMENTO DO ENSINO	6.240.000,0	6.240.000,0	0,0	0,0	0,00
44-TOTAL OUTRAS DESPESAS CUSTEADAS C/RECEITAS ADIC. P/FINANC. DO ENSINO (40+41+42+43)	13.358.000,0	15.718.060,0	0,0	0,0	0,00
45-TOTAL DAS DESPESAS COM MDE (29+44)	80.945.460,0	85.877.460,0	10.953.223,2	18.357.025,4	21,38
RESTOS A PAGAR INSCRITOS COM DISPONIBILIDADE FINANCEIRA DE RECURSOS DE IMPOSTOS VINCULADOS AO ENSINO					
	SALDO ATÉ O BIMESTRE		Cancelado em 2011 (g)		
46-RESTOS A PAGAR DE DESPESAS COM MANUTENÇÃO E DESENVOLVIMENTO DO ENSINO	0,00		0,00		
FLUXO FINANCEIRO DOS RECURSOS DO FUNDEB					
			VALOR		
47-SALDO FINANCEIRO DO FUNDEB EM 31 DE DEZEMBRO DE <EXERCÍCIO ANTERIOR>			0,00		
48-(+) INGRESSO DE RECURSOS DO FUNDEB ATÉ O BIMESTRE			18.616.446,80		
49-(-) PAGAMENTOS EFETUADOS ATÉ O BIMESTRE			0,00		
50-(+) RECEITA DE APLICAÇÃO FINANCEIRA DOS RECURSOS DO FUNDEB ATÉ O BIMESTRE			1.010.051,70		
51-(-) SALDO FINANCEIRO DO FUNDEB NO EXERCÍCIO ATUAL			19.626.498,50		

FONTE

\* Caput do artigo 212 da CF/1988

\* Os valores referentes à parcela dos restos a pagar inscritos sem disponibilidade financeira vinculada à educação deverão ser informados somente no RREO do último bimestre do exercício

\* Limites mínimos anuais a serem cumpridos no encerramento do exercício, no âmbito de atuação prioritária, conforme Lei 9.394/96, art. 11, V.

**AJUSTE DAS DESPESAS COM MANUTENÇÃO E DESENVOLVIMENTO DO ENSINO**

<b>VINCULADAS ÀS RECEITAS RESULTANTES DE IMPOSTOS</b>	2.817.517,40
Despesas com Ensino Fundamental ( 24.2 )	2.080.050,80
Despesas com Educação Infantil em Creches e Pré-Escolas ( 23.2 )	737.466,60
Outras Despesas com Ensino	0,00
<b>PARCELA DAS TRANSFERÊNCIAS DESTINADA À FORMAÇÃO DO FUNDEB ( 10 )</b>	8.168.346,70
<b>INATIVOS PAGOS COM RECURSOS DO TESOURO ( 40 )</b>	1.772.313,60
Despesas com Ensino Fundamental	1.769.546,70
Despesas com Educação Infantil em Creches e Pré-Escolas	2.766,90
<b>TOTAL DA DESPESA COM MANUTENÇÃO E DESENVOLVIMENTO DO ENSINO - ( 24.2 + 23.2 + 10 + 40 )</b>	12.758.177,70

**AJUSTE DA TABELA DE CUMPRIMENTO DOS LIMITES CONSTITUCIONAIS**

Mínimo de <25%> das receitas resultantes de impostos na manutenção e desenvolvimento do ensino - Caput do artigo 212 da CF/88	19,50
Mínimo de <60%> do FUNDEB na remuneração do magistério do Ensino Fundamental - Caput § 5º do artigo 60 da ADCT	73,65

Cristiane Da Silva Oliveira  
Coord. de Gestão Contábil  
CRC-RJ 109849-0

Luciano José Lopes Kolim  
Subsecretário de Gestão  
Fazendária - Mat. 87.749

Hailê Sales Lopes Bezerra  
Secretária de Controle Interno  
Mat.: 87.792

Cleora Torres  
Superintendente de Controle  
Interno  
CIC/RJ 10195710-5

Sandro Matos  
Prefeito

MUNICÍPIO DE SAO JOAO DE MERITI - PODER EXECUTIVO  
DEMONSTRATIVO SIMPLIFICADO DO RELATÓRIO RESUMIDO DA EXECUÇÃO ORÇAMENTÁRIA  
**DEMONSTRATIVO SIMPLIFICADO**  
ORÇAMENTOS FISCAL E DA SEGURIDADE SOCIAL  
PERÍODO DE REFERÊNCIA : 2º Bimestre / 2011

LRF, art 48 - Anexo XVIII

BALANÇO ORÇAMENTÁRIO - RECEITAS		R\$1,00			
	No bimestre	Até o bimestre			
Previsão Inicial de Receita	0,0	437.070.000,0			
Previsão Atualizada da Receita	0,0	437.070.000,0			
Receitas Realizadas	65.061.682,1	142.211.473,3			
Deficit Orçamentário	0,0	0,0			
Saldos de Exercícios Anteriores	0,0	0,0			
<b>BALANÇO ORÇAMENTÁRIO - DESPESAS</b>		<b>R\$1,00</b>			
	No bimestre	Até o bimestre			
Dotação Inicial	0,0	435.800.000,0			
Dotação Atualizada	0,0	482.208.000,0			
Despesas Empenhadas	47.708.957,8	178.541.446,4			
Despesas Liquidadas	58.498.441,1	90.553.366,9			
Superavit Orçamentário	0,0	51.658.106,4			
<b>DESPESAS POR FUNÇÃO/SUBFUNÇÃO</b>		<b>R\$1,00</b>			
	No bimestre	Até o bimestre			
Despesas Empenhadas	47.708.957,8	178.541.446,4			
Despesas Liquidadas	58.498.441,0	90.553.366,8			
<b>RECEITA CORRENTE LIQUIDA - RCL</b>		<b>R\$1,00</b>			
	No bimestre	Até o bimestre			
Receita Corrente Líquida		333.336.423,0			
<b>RECEITAS/DESPESAS DOS REGIMES DE PREVIDENCIA</b>		<b>R\$1,00</b>			
	No bimestre	Até o bimestre			
Regime Próprio de Previdência Social dos Servidores Públicos					
Receitas Previdenciárias (III)	5.101.855,7	8.664.236,3			
Despesas Previdenciárias (IV)	7.011.542,1	9.840.509,9			
Resultado Previdenciário (III-IV)	-1.909.686,4	-1.176.273,6			
<b>RESULTADOS NOMINAL E PRIMÁRIO</b>		Meta Fixada no Anexo de Metas Fiscais da LDO (a)	Resultado Apurado Até o Bimestre (b)	% em Relação à Meta (b/a)	
Resultado Nominal	-8.559.215,0	-8.559.215,0	-19.672.415,1	229,8%	
Resultado Primário	-761.090,0	-761.090,0	48.271.937,8	-6.342,5%	
<b>MOVIMENTAÇÃO DE RESTOS A PAGAR</b>		Inscrição	Cancelamento até o bimestre	Pagamento até o bimestre	Saldo
<b>POR PODER</b>					
RESTOS A PAGAR PROCESSADOS					
Poder Executivo		83.026.618,9	1.057.430,4	30.279.540,4	51.689.648,1
Poder Legislativo		116.316,6	0,0	36.297,6	80.019,0
RESTOS A PAGAR NÃO PROCESSADOS					
Poder Executivo		71.473.232,8	4.349.756,7	25.838.419,4	54.205.004,0
Poder Legislativo		282.011,8	0,0	179.692,8	105.741,8
<b>TOTAL</b>		<b>154.898.180,1</b>	<b>5.407.187,1</b>	<b>56.333.950,2</b>	<b>106.080.412,9</b>
<b>DESPESAS COM MANUTENÇÃO E DESENVOLVIMENTO DO ENSINO - MDE</b>		Valor Apurado até o bimestre	Limites Constitucionais Anuais		
Mínimo Anual de 25% das Receitas de Impostos na Manutenção e Desenvolvimento do Ensino - MDE		6.898.873,6	%Mínimo Aplicar Exerc	%Aplicado até bimestre	10,6%
Mínimo Anual de 60% do FUNDEB na Remuneração dos Professores do Ensino Fundamental		13.711.019,3	60%		69,9%
<b>RECEITAS DE OPERAÇÕES DE CRÉDITO E DESPESAS DE CAPITAL</b>		Valor Apurado Até o Bimestre	Saldo a Realizar		
Receita de Operação de Crédito					
Despesa de Capital Líquida					
<b>PROJEÇÃO ATUARIAL DOS REGIMES DE PREVIDÊNCIA</b>		Exercício em Referência	10º Exercício	20º Exercício	35º Exercício
Regime Próprio de Previdência Social dos Servidores Públicos					
Receitas Previdenciárias (IV)					
Despesas Previdenciárias (V)					
Resultado Previdenciário (VI)=(IV-V)					
<b>RECEITA DA ALIENAÇÃO DE ATIVOS E APLICAÇÃO DOS RECURSOS</b>		Valor Apurado Até o Bimestre	Saldo a Realizar		
Receita de Capital Resultante da Alienação de Ativos					
Aplicação dos Recursos da Alienação de Ativos					
<b>DESPESAS COM AÇÕES E SERVIÇOS PÚBLICOS DE SAÚDE</b>		Valor Apurado Até o Bimestre	Limite Constitucional Anual		
Despesas Próprias com Ações e Serviços Públicos de Saúde			%Mínimo a Aplicar no Exercício	% Aplicado até o bimestre	
<b>DESPESAS DE CARÁTER CONTINUADO, DERIVADAS DE PPP'S CONTRATADAS</b>		Valor Apurado no Exercício Corrente			
Total das despesas / RCL (%)					

**Cristiane da Silva Oliveira**  
CONT. de Gestão Contábil  
CRC-RJ 109849-0  
SIGFIS - Versão 2012

**Luciano José Lopes Kolim**  
Subsecretário de Gestão  
Fazendária - Matr. 101.357.169

**Luiz Carlos dos Reis**  
Secretário de Controle Interno  
Matr.: 87.792

**Leon Pereira Alves**  
Superintendente de Controle  
Matr.: 101.357.169

**Sandro Anjos**  
Prefeito

	<b>TRIBUNAL DE CONTAS DO ESTADO DO RIO DE JANEIRO</b>
	<b>RECIBO DO ENVIO DOS DADOS DOS RELATÓRIOS DA LEI DE RESPONSABILIDADE FISCAL</b>

**MUNICIPIO DE SAO JOAO DE MERITI**


<b>Órgão :</b>	PREFEITURA SAO JOAO DE MERI
<b>Período :</b>	3º BIMESTRE
<b>Exercício :</b>	2011
<b>Data e Hora do Arquivo :</b>	22/08/2012 - 13:55 h
<b>Quantidade de Disquete :</b>	1

<b>UNIDADE(S) GESTORA(S)</b>	<b>Consolidação</b>
CAMARA SAO JOAO DE MERITI	Sim
FUNDO ESP CONS AMB DESENV SUST SJ MERITI	Sim
FUNDO ILUM. PÚBLICA SÃO JOÃO DE MERITI	Sim
FUNDO MUN ASSIST SOCIAL SAO JOAO MERITI	Sim
FUNDO MUN DESENV ENS FUND SAO JOAO MERIT	Sim
FUNDO MUN DIR CRIANÇA ADOL S JOAO MERITI	Sim
FUNDO MUN SAÚDE SÃO JOÃO DE MERITI	Sim
INSTITUTO PREV SERV PÚBL SÃO JOÃO MERITI	Sim
PREFEITURA SAO JOAO DE MERITI	Sim

**Anexo(s) Liberado(s) :**

Declaro que os dados encaminhados através deste(s) arquivo(s) correspondem à cópia fiel das informações publicadas nos relatórios determinados pela Deliberação TCE-RJ nº 222/02 e pela Lei 101/2000 referente ao 3º BIMESTRE.

**Informações do Titular do Poder Executivo**

Nome do Titular : <u>SANDRO MATOS</u>	Cargo : <u>Sandro Matos</u> Prefeito
Data : <u>22/08/2012</u>	Assinatura : 

Recibo em : ___/___/___	Funcionário : _____	Matricula : _____
-------------------------	---------------------	-------------------

MUNICÍPIO DE SÃO JOÃO DE MERITI  
RELATÓRIO RESUMIDO DA EXECUÇÃO ORÇAMENTÁRIA  
**BALANÇO ORÇAMENTÁRIO**  
ORÇAMENTOS FISCAL E DA SEGURIDADE SOCIAL  
PERÍODO DE REFERÊNCIA : 3º Bimestre / 2011

LRF, Art 52, inciso I, Itens "a" e "b" do inciso II e §1º - Anexo I

R\$1,00

RECEITAS	PREVISÃO INICIAL	PREVISÃO ATUALIZADA (a)	RECEITAS REALIZADAS				SALDO A REALIZAR (a-c)
			No Bimestre (b)	% (b/a)	Até 06/2011 (c)	% (c/a)	
<b>RECEITAS (EXCETO INTRA-ORÇAMENTÁRIAS) (I)</b>	419.988.000,0	419.988.000,0	57.560.523,0	13,7	196.591.462,3	46,8	223.376.537,7
<b>RECEITAS CORRENTES</b>	351.757.000,0	351.757.000,0	57.560.523,0	16,4	195.403.962,3	55,6	156.353.037,7
RECEITAS TRIBUTÁRIAS	60.552.000,0	60.552.000,0	8.734.652,1	14,4	35.728.601,7	59,0	24.823.398,3
Impostos	51.010.000,0	51.010.000,0	7.601.569,5	14,9	28.200.299,1	55,3	22.809.700,9
Taxas	9.540.000,0	9.540.000,0	1.133.082,6	11,9	7.528.302,6	78,9	2.011.697,4
Contribuição de Melhoria	2.000,0	2.000,0	0,0	0,0	0,0	0,0	2.000,0
RECEITA DE CONTRIBUIÇÕES	24.206.000,0	24.206.000,0	5.383.259,0	22,2	15.133.966,8	62,5	9.072.033,2
Contribuições Sociais	10.206.000,0	10.206.000,0	3.200.345,3	31,4	8.458.066,4	82,9	1.747.933,6
Contribuições de Intervenção no Domínio Econômico	0,0	0,0	0,0	0,0	0,0	0,0	0,0
Contribuição para Custeio do Serviço de Iluminação Pública (EC)	14.000.000,0	14.000.000,0	2.182.913,8	15,6	6.675.900,5	47,7	7.324.099,5
RECEITA PATRIMONIAL	11.068.000,0	11.068.000,0	1.470.021,1	13,3	5.962.312,3	53,9	5.105.687,7
Receitas Imobiliárias	0,0	0,0	0,0	0,0	0,0	0,0	0,0
Receitas de Valores Imobiliários	11.068.000,0	11.068.000,0	1.470.021,1	13,3	5.962.312,3	53,9	5.105.687,7
Receitas de Concessões e Permissões	0,0	0,0	0,0	0,0	0,0	0,0	0,0
Outras Receitas Patrimoniais	0,0	0,0	0,0	0,0	0,0	0,0	0,0
RECEITA AGROPECUÁRIA	0,0	0,0	0,0	0,0	0,0	0,0	0,0
Receita da Produção Vegetal	0,0	0,0	0,0	0,0	0,0	0,0	0,0
Receita da Produção Animal e Derivados	0,0	0,0	0,0	0,0	0,0	0,0	0,0
Outras Receitas Agropecuárias	0,0	0,0	0,0	0,0	0,0	0,0	0,0
RECEITA INDUSTRIAL	0,0	0,0	0,0	0,0	0,0	0,0	0,0
Receita da Indústria de Transformação	0,0	0,0	0,0	0,0	0,0	0,0	0,0
Receita da Indústria de Construção	0,0	0,0	0,0	0,0	0,0	0,0	0,0
Outras Receitas Industriais	0,0	0,0	0,0	0,0	0,0	0,0	0,0
RECEITA DE SERVIÇOS	0,0	0,0	0,0	0,0	0,0	0,0	0,0
TRANSFERÊNCIAS CORRENTES	239.635.000,0	239.635.000,0	39.245.373,9	16,4	126.023.530,3	52,6	113.611.469,7
Transferências Intergovernamentais	233.606.000,0	233.606.000,0	38.464.542,3	16,5	120.982.042,8	51,8	112.623.957,2
Transferências de Instituições Privadas	990.000,0	990.000,0	1.800,0	0,2	5.400,0	0,5	984.600,0
Transferências do Exterior	0,0	0,0	0,0	0,0	0,0	0,0	0,0
Transferências de Pessoas	200.000,0	200.000,0	0,0	0,0	0,0	0,0	200.000,0
Transferências de Convênios	4.839.000,0	4.839.000,0	779.031,6	16,1	5.036.087,5	104,1	-197.087,5
Transferências para o Combate à Fome	0,0	0,0	0,0	0,0	0,0	0,0	0,0
OUTRAS RECEITAS CORRENTES	16.296.000,0	16.296.000,0	2.727.216,9	16,7	12.555.551,2	77,0	3.740.448,8
Multas e Juros de Mora	2.621.000,0	2.621.000,0	163.379,6	6,2	783.919,6	29,9	1.837.080,4
Indenizações e Restituições	170.000,0	170.000,0	0,0	0,0	0,0	0,0	170.000,0
Receita da Dívida Ativa	13.505.000,0	13.505.000,0	2.563.837,3	19,0	11.771.631,6	87,2	1.733.368,4
Receitas Diversas	0,0	0,0	0,0	0,0	0,0	0,0	0,0
RECEITAS DE CAPITAL	68.211.000,0	68.211.000,0	0,0	0,0	1.187.500,0	1,7	67.023.500,0
OPERAÇÕES DE CRÉDITO	9.000,0	9.000,0	0,0	0,0	0,0	0,0	9.000,0
Operações de Crédito Internas	9.000,0	9.000,0	0,0	0,0	0,0	0,0	9.000,0
Operações de Crédito Externas	0,0	0,0	0,0	0,0	0,0	0,0	0,0
ALIENAÇÃO DE BENS	0,0	0,0	0,0	0,0	0,0	0,0	0,0
Alienação de Bens Móveis	0,0	0,0	0,0	0,0	0,0	0,0	0,0
Alienação de Bens Imóveis	0,0	0,0	0,0	0,0	0,0	0,0	0,0
AMORTIZAÇÃO DE EMPRÉSTIMOS	0,0	0,0	0,0	0,0	0,0	0,0	0,0
TRANSFERÊNCIAS DE CAPITAL	68.202.000,0	68.202.000,0	0,0	0,0	1.187.500,0	1,7	67.014.500,0
Transferências Intergovernamentais	0,0	0,0	0,0	0,0	0,0	0,0	0,0
Transferências de Instituições Privadas	0,0	0,0	0,0	0,0	0,0	0,0	0,0
Transferências do Exterior	0,0	0,0	0,0	0,0	0,0	0,0	0,0
Transferências de Pessoas	0,0	0,0	0,0	0,0	0,0	0,0	0,0
Transferência de Outras Instituições Públicas	0,0	0,0	0,0	0,0	0,0	0,0	0,0
Transferências de Convênio	68.202.000,0	68.202.000,0	0,0	0,0	1.187.500,0	1,7	67.014.500,0
Transferências para o Combate à Fome	0,0	0,0	0,0	0,0	0,0	0,0	0,0
OUTRAS RECEITAS DE CAPITAL	0,0	0,0	0,0	0,0	0,0	0,0	0,0
Integralização do Capital Social	0,0	0,0	0,0	0,0	0,0	0,0	0,0
Rec. Div. Ativa Proveniente de Amort. de Emprést. e Financ.	0,0	0,0	0,0	0,0	0,0	0,0	0,0
Outras Receitas	0,0	0,0	0,0	0,0	0,0	0,0	0,0
RECEITAS (INTRA-ORÇAMENTÁRIAS) (II)	17.102.000,0	17.102.000,0	1.929.102,9	11,3	5.109.636,8	29,9	11.992.363,2
<b>SUBTOTAL DAS RECEITAS (III)=(I+II)</b>	<b>437.070.000,0</b>	<b>437.070.000,0</b>	<b>59.489.625,9</b>	<b>13,6</b>	<b>201.701.099,1</b>	<b>46,1</b>	<b>235.368.900,9</b>
OPERAÇÕES DE CRÉDITO - REFINANC. (IV)	0,0	0,0	0,0	0,0	0,0	0,0	0,0
Operações de Crédito Internas	0,0	0,0	0,0	0,0	0,0	0,0	0,0
Mobiliária para Refinanciamento da Dívida	0,0	0,0	0,0	0,0	0,0	0,0	0,0
Contratual para Refinanciamento da Dívida	0,0	0,0	0,0	0,0	0,0	0,0	0,0
Operações de Crédito Externas	0,0	0,0	0,0	0,0	0,0	0,0	0,0
Mobiliária para Refinanciamento da Dívida	0,0	0,0	0,0	0,0	0,0	0,0	0,0
Contratual para Refinanciamento da Dívida	0,0	0,0	0,0	0,0	0,0	0,0	0,0
<b>SUBTOTAL COM REFINANCIAMENTO (V = (III+IV))</b>	<b>437.070.000,0</b>	<b>437.070.000,0</b>	<b>59.489.625,9</b>	<b>13,6</b>	<b>201.701.099,1</b>	<b>46,1</b>	<b>235.368.900,9</b>
<b>DEFICIT</b>					0,0		
<b>TOTAL (VII) = (V+VI)</b>	<b>437.070.000,0</b>	<b>437.070.000,0</b>	<b>59.489.625,9</b>	<b>13,6</b>	<b>201.701.099,1</b>	<b>46,1</b>	<b>235.368.900,9</b>
SALDO DE EXERCÍCIOS ANTERIORES (p/ Créditos adicionais)					0,0		
Superavit Financeiro					0,0		
Reabertura de Créditos Adicionais					0,0		

Continua (1/3)

*Cristiane da Silva Oliveira*  
Coord. de Gestão Contábil  
CRC-RJ 109849-0

*Luciano José Lopes Kolim*  
Subsecretário de Gestão  
Fazendária - Mat.: 87.749

*Maíra Sales Lopes Bezerra*  
Secretário de Controle Interno  
Mat.: 87.792

*Cleon Ferreira Araújo*  
Superintendente de Controle Interno  
CAC/RS-101957/10-S

*Sandro Matos*  
Prefeito

RECEITAS INTRA-ORÇAMENTÁRIAS	PREVISÃO INICIAL	PREVISÃO ATUALIZADA (a)	RECEITAS REALIZADAS				SALDO A REALIZAR (a-c)
			No Bimestre (b)	% (b/a)	Até 06/2011 (c)	% (c/a)	
RECEITAS CORRENTES	17.102.000,0	17.102.000,0	1.929.102,9	11,3	5.109.636,8	29,9	11.992.363,2
RECEITA TRIBUTÁRIA	0,0	0,0	0,0	0,0	0,0	0,0	0,0
Impostos	0,0	0,0	0,0	0,0	0,0	0,0	0,0
Taxas	0,0	0,0	0,0	0,0	0,0	0,0	0,0
Contribuição de Melhoria	0,0	0,0	0,0	0,0	0,0	0,0	0,0
RECEITA DE CONTRIBUIÇÕES	17.102.000,0	17.102.000,0	1.929.102,9	11,3	4.621.089,6	27,0	12.480.910,4
RECEITA PATRIMONIAL	0,0	0,0	0,0	0,0	0,0	0,0	0,0
RECEITA INDUSTRIAL	0,0	0,0	0,0	0,0	0,0	0,0	0,0
RECEITA DE SERVIÇOS	0,0	0,0	0,0	0,0	0,0	0,0	0,0
OUTRAS RECEITAS CORRENTES	0,0	0,0	0,0	0,0	488.547,2	0,0	-488.547,2
RECEITAS DE CAPITAL	0,0	0,0	0,0	0,0	0,0	0,0	0,0
ALIENAÇÃO DE BENS	0,0	0,0	0,0	0,0	0,0	0,0	0,0
OUTRAS RECEITAS DE CAPITAL	0,0	0,0	0,0	0,0	0,0	0,0	0,0
TOTAL	17.102.000,0	17.102.000,0	1.929.102,9	11,3	5.109.636,8	29,9	11.992.363,2
TOTAL	0,0	0,0	0,0	0,0	0,0	0,0	0,0

Fonte :

Continua (2/3)

*Cristiane Da Silva Oliveira*  
 Coord. de Gestão Contábil  
 CRC-RJ 109849-0

*Luciano José Lopes Colim*  
 Subsecretário de Gestão  
 Fazendária - Matr. 87.749

*Maílê Sales Lopes Bezerra*  
 Secretário de Controle Interno  
 Matr.: 87.792

*Cleon Ferreira Alvim*  
 Superintendente de Controle  
 Interno - Matr. 101957/0-4

*Sandro Matos*  
 Prefeito



MUNICÍPIO DE SAO JOAO DE MERITI  
RELATÓRIO RESUMIDO DA EXECUÇÃO ORÇAMENTÁRIA  
**BALANÇO ORÇAMENTÁRIO**  
ORÇAMENTOS FISCAL E DA SEGURIDADE SOCIAL  
PERÍODO DE REFERÊNCIA : 3º Bimestre / 2011

Continuação (3/3)

LRF, Art 52, inciso I, Alíneas "a" e "b" do inciso II e §1º - Anexo I

R\$1,00

DESPESAS	DOTAÇÃO INICIAL (a)	CRÉDITOS ADICIONAIS (b)	DOTAÇÃO ATUALIZADA (c) = (a+b)	DESPESAS EMPENHADAS		DESPESAS LIQUIDADAS			SALDO (c-g)
				No Bimestre (d)	Até 06/2011 (e)	No Bimestre (f)	Até 06/2011 (g)	% (g/c)	
<b>DESPESAS (EXCETO INTRA-ORÇAMENTÁRIAS) (VIII)</b>	423.253.283,0	45.741.520,0	468.994.803,0	47.607.333,2	219.460.317,0	58.669.073,4	145.456.615,7	31,0	323.538.187,3
<b>DESPESAS CORRENTES</b>	304.284.892,0	68.618.469,6	372.903.361,6	42.833.082,5	205.741.040,3	53.021.530,1	137.720.182,8	36,9	235.183.178,8
PESSOAL E ENCARGOS SOCIAIS	165.436.977,0	35.690.010,0	201.126.987,0	25.843.296,2	123.279.354,2	33.587.670,1	96.843.145,0	48,2	104.283.842,0
JUROS E ENCARGOS DA DÍVIDA	0,0	0,0	0,0	0,0	0,0	0,0	0,0	0,0	0,0
OUTRAS CORRENTES	138.847.915,0	32.928.459,6	171.776.374,6	16.989.786,3	82.461.686,1	19.433.860,0	40.877.037,8	23,8	130.899.336,8
<b>DESPESAS DE CAPITAL</b>	106.353.591,0	-20.953.949,6	85.399.641,4	4.774.250,7	13.719.276,7	5.647.543,3	7.736.432,9	9,1	77.663.208,5
INVESTIMENTOS	99.129.591,0	-23.793.149,6	75.336.441,4	4.249.906,7	5.995.129,7	3.493.434,2	3.921.470,0	5,2	71.414.971,4
INVERSÕES FINANCEIRAS	254.000,0	1.389.200,0	1.643.200,0	524.344,0	754.147,0	524.344,0	754.147,0	45,9	889.053,0
AMORTIZAÇÃO DA DÍVIDA	6.970.000,0	1.450.000,0	8.420.000,0	0,0	6.970.000,0	1.629.765,1	3.060.815,9	36,4	5.359.184,1
RESERVA DE CONTINGÊNCIA	1.924.000,0	-1.923.000,0	1.000,0	0,0	0,0	0,0	0,0	0,0	1.000,0
RESERVA ORÇAMENTÁRIA DO RPPS	10.690.800,0	0,0	10.690.800,0	0,0	0,0	0,0	0,0	0,0	10.690.800,0
<b>DESPESAS (INTRA-ORÇAMENTÁRIAS) (IX)</b>	12.546.717,0	3.102.100,0	15.648.817,0	2.409.054,5	9.097.517,2	2.980.385,3	6.746.209,7	43,1	8.902.607,3
<b>SUBTOTAL DAS DESPESAS (X) = (VIII + IX)</b>	435.800.000,0	48.843.620,0	484.643.620,0	50.016.387,7	228.557.834,2	61.649.458,7	152.202.825,4	31,4	332.440.794,6
AMORTIZAÇÃO DA DÍVIDA / REFINANC. (XI)	0,0	0,0	0,0	0,0	0,0	0,0	0,0	0,0	0,0
Amortização da Dívida Interna	0,0	0,0	0,0	0,0	0,0	0,0	0,0	0,0	0,0
Dívida Mobiliária	0,0	0,0	0,0	0,0	0,0	0,0	0,0	0,0	0,0
Outras Dívidas	0,0	0,0	0,0	0,0	0,0	0,0	0,0	0,0	0,0
Amortização da Dívida Externa	0,0	0,0	0,0	0,0	0,0	0,0	0,0	0,0	0,0
Dívida Mobiliária	0,0	0,0	0,0	0,0	0,0	0,0	0,0	0,0	0,0
Outras Dívidas	0,0	0,0	0,0	0,0	0,0	0,0	0,0	0,0	0,0
<b>SUBTOTAL COM REFINANCIAMENTO (XII) = (X + XI)</b>	435.800.000,0	48.843.620,0	484.643.620,0	50.016.387,7	228.557.834,2	61.649.458,7	152.202.825,4	31,4	332.440.794,6
<b>SUPERÁVIT (XIII)</b>							49.498.273,7		
<b>TOTAL (XIV) = (XII + XIII)</b>	435.800.000,0	48.843.620,0	484.643.620,0	50.016.387,7	228.557.834,2	61.649.458,7	201.701.099,1		282.942.520,9

DESPESAS INTRA-ORÇAMENTÁRIAS	DOTAÇÃO INICIAL (a)	CRÉDITOS ADICIONAIS (b)	DOTAÇÃO ATUALIZADA (c) = (a+b)	DESPESAS EMPENHADAS		DESPESAS LIQUIDADAS			SALDO (c-g)
				No Bimestre (d)	Até 06/2011 (e)	No Bimestre (f)	Até 06/2011 (g)	% (g/c)	
<b>DESPESAS CORRENTES</b>	9.186.717,0	2.802.100,0	11.988.817,0	2.409.054,5	5.737.517,2	2.409.054,6	5.737.517,3	47,9	6.251.299,7
PESSOAL E ENCARGOS SOCIAIS	9.186.717,0	2.802.100,0	11.988.817,0	2.409.054,5	5.737.517,2	2.409.054,6	5.737.517,3	47,9	6.251.299,7
OUTRAS DESPESAS CORRENTES	0,0	0,0	0,0	0,0	0,0	0,0	0,0	0,0	0,0
<b>DESPESAS DE CAPITAL</b>	3.360.000,0	300.000,0	3.660.000,0	0,0	3.360.000,0	571.330,7	1.008.692,4	27,6	2.651.307,6
INVESTIMENTOS	0,0	0,0	0,0	0,0	0,0	0,0	0,0	0,0	0,0
INVERSÕES FINANCEIRAS	0,0	0,0	0,0	0,0	0,0	0,0	0,0	0,0	0,0
AMORTIZAÇÃO DA DÍVIDA	3.360.000,0	300.000,0	3.660.000,0	0,0	3.360.000,0	571.330,7	1.008.692,4	27,6	2.651.307,6
<b>TOTAL</b>	12.546.717,0	3.102.100,0	15.648.817,0	2.409.054,5	9.097.517,2	2.980.385,3	6.746.209,7	43,1	8.902.607,3

Fonte: *Cristiane da Silva Oliveira*  
Coord. de Gestão Contábil

SIGFIS - Versão 2012 CRC-RJ 109849-0

*Luciano José Lopes Rubin*  
Subsecretário de Gestão  
Fazendária - Mat. 87.749

*Henrique Lopes Bezerra*  
Data de Emissão: 22/08/2012 13:52h  
Mat.: 87.792

*Cleon Ferreira Alvim*  
Superintendente de Controle  
Interno  
Mat.: 101957/0-5

*Sandro Matos*  
Prefeito  
Anexo I do RREO

MUNICÍPIO DE SÃO JOÃO DE MERITI  
 RELATÓRIO RESUMIDO DA EXECUÇÃO ORÇAMENTÁRIA  
 DEMONSTRATIVO DA EXECUÇÃO DAS DESPESAS POR FUNÇÃO / SUBFUNÇÃO  
 ORÇAMENTOS FISCAL E DA SEGURIDADE SOCIAL  
 PERÍODO DE REFERÊNCIA : 3º Bimestre / 2011

LRF, Art 52, inciso II, alínea "c" - Anexo II

R\$1,00

FUNÇÃO / SUBFUNÇÃO	DOTAÇÃO INICIAL	DOTAÇÃO ATUALIZADA (a)	DESPESAS EMPENHADAS		DESPESAS LIQUIDADAS				SALDO (a-e)
			No Bimestre (b)	Até 06/2011 (c)	No Bimestre (d)	Até 06/2011 (e)	% (e/total)	% (e/a)	
<b>DESPESAS (EXCETO INTRA-ORÇAMENTÁRIAS) (I)</b>									
<b>Legislativa</b>	<b>11.850.960,0</b>	<b>11.850.960,0</b>	<b>222.511,0</b>	<b>10.388.470,5</b>	<b>2.035.398,8</b>	<b>4.822.582,2</b>	<b>3,2</b>	<b>0,0</b>	<b>7.028.377,8</b>
Ação Legislativa	11.850.960,0	11.850.960,0	222.511,0	10.388.470,5	2.035.398,8	4.822.582,2	3,2	40,7	7.028.377,8
<b>Judiciária</b>	<b>0,0</b>	<b>30.000,0</b>	<b>3.000,0</b>	<b>3.000,0</b>	<b>3.000,0</b>	<b>3.000,0</b>	<b>0,0</b>	<b>0,0</b>	<b>27.000,0</b>
Defesa do Inter. Públ. no Proc. Judic.	0,0	30.000,0	3.000,0	3.000,0	3.000,0	3.000,0	0,0	10,0	27.000,0
<b>Administração</b>	<b>60.023.917,0</b>	<b>82.105.017,0</b>	<b>12.696.403,0</b>	<b>38.104.966,1</b>	<b>10.599.782,0</b>	<b>26.525.556,4</b>	<b>17,4</b>	<b>0,0</b>	<b>55.579.460,6</b>
Administração Geral	57.489.817,0	79.935.917,0	12.554.486,4	36.874.277,7	10.366.852,3	25.942.827,6	17,0	32,5	53.993.089,4
Administração Financeira	1.300.000,0	603.500,0	0,0	400.000,0	10.645,0	53.868,3	0,0	8,9	549.631,7
Controle Interno	1.165.700,0	1.519.700,0	141.691,6	830.213,4	222.059,8	528.385,6	0,3	34,8	991.314,4
Formação de Recursos Humanos	68.400,0	45.900,0	225,0	475,0	225,0	475,0	0,0	1,0	45.425,0
<b>Segurança Pública</b>	<b>7.371.522,0</b>	<b>7.312.222,0</b>	<b>1.138.826,1</b>	<b>3.111.798,1</b>	<b>944.876,9</b>	<b>2.761.537,7</b>	<b>1,8</b>	<b>0,0</b>	<b>4.550.684,3</b>
Administração Geral	7.083.487,0	7.048.387,0	1.133.076,1	3.105.505,6	939.126,9	2.755.245,2	1,8	39,1	4.293.141,8
Formação de Recursos Humanos	29.000,0	29.000,0	5.750,0	5.750,0	5.750,0	5.750,0	0,0	19,8	23.250,0
Policiamento	56.000,0	36.600,0	0,0	542,5	0,0	542,5	0,0	1,5	36.057,5
Defesa Civil	188.035,0	188.035,0	0,0	0,0	0,0	0,0	0,0	0,0	188.035,0
Ensino Profissional	4.000,0	2.400,0	0,0	0,0	0,0	0,0	0,0	0,0	2.400,0
Difusão Cultural	3.000,0	2.200,0	0,0	0,0	0,0	0,0	0,0	0,0	2.200,0
Direitos Indiv., Coletivos e Difusos	3.000,0	2.200,0	0,0	0,0	0,0	0,0	0,0	0,0	2.200,0
Transporte Rodoviário	5.000,0	3.400,0	0,0	0,0	0,0	0,0	0,0	0,0	3.400,0
<b>Assistência Social</b>	<b>4.469.840,0</b>	<b>6.164.840,0</b>	<b>1.136.669,0</b>	<b>1.921.546,5</b>	<b>853.033,3</b>	<b>1.408.323,8</b>	<b>0,9</b>	<b>0,0</b>	<b>4.756.516,2</b>
Administração Geral	1.046.000,0	1.493.000,0	186.409,1	614.822,8	150.092,1	531.500,3	0,3	35,6	961.499,7
Formação de Recursos Humanos	65.000,0	65.000,0	0,0	0,0	0,0	0,0	0,0	0,0	65.000,0
Assistência ao Portador de Deficiência	73.654,0	66.654,0	0,0	32.826,6	27.355,5	27.355,5	0,0	41,0	39.298,5
Assistência à Criança e ao Adolescente	962.000,0	1.007.000,0	94.386,6	196.854,8	54.506,6	159.279,8	0,1	15,8	847.720,2
Assistência Comunitária	2.322.186,0	3.532.186,0	855.873,3	1.077.042,3	621.079,1	690.188,2	0,5	19,5	2.841.997,8
Alimentação e Nutrição	1.000,0	1.000,0	0,0	0,0	0,0	0,0	0,0	0,0	1.000,0
<b>Previdência Social</b>	<b>46.285.952,0</b>	<b>46.281.452,0</b>	<b>193.800,5</b>	<b>35.182.386,3</b>	<b>5.757.698,0</b>	<b>15.598.527,5</b>	<b>10,2</b>	<b>0,0</b>	<b>30.682.924,5</b>
Administração Geral	2.240.000,0	2.240.000,0	193.800,5	2.032.751,1	291.759,6	867.236,1	0,6	38,7	1.372.763,9
Formação de Recursos Humanos	23.000,0	23.000,0	0,0	0,0	0,0	0,0	0,0	0,0	23.000,0
Previdência do Regime Estatutário	44.022.952,0	44.018.452,0	0,0	33.149.635,1	5.465.938,3	14.731.291,3	9,7	33,5	29.287.160,7
<b>Saúde</b>	<b>95.446.000,0</b>	<b>108.327.000,0</b>	<b>14.749.947,8</b>	<b>52.052.023,8</b>	<b>15.500.992,1</b>	<b>42.854.889,8</b>	<b>28,2</b>	<b>0,0</b>	<b>65.472.110,2</b>
Administração Geral	36.813.000,0	43.313.000,0	12.704.064,7	27.771.393,2	9.248.874,1	23.799.178,4	15,6	54,9	19.513.821,6
Atenção Básica	20.193.000,0	20.721.273,4	1.332.530,0	9.780.652,3	1.739.885,3	7.293.346,3	4,8	35,2	13.427.927,1
Assistência Hospitalar e Ambulatorial	31.282.000,0	31.043.726,6	-1.625.212,7	7.823.741,8	3.907.544,0	7.034.325,9	4,6	22,7	24.009.400,7
Suporte Profilático e Terapêutico	4.526.000,0	7.726.000,0	2.143.530,5	5.563.003,2	600.713,6	4.020.186,3	2,6	52,0	3.705.813,7
Vigilância Epidemiológica	1.826.000,0	4.717.000,0	195.035,3	1.113.233,3	3.975,0	707.852,9	0,5	15,0	4.009.147,1
Alimentação e Nutrição	800.000,0	800.000,0	0,0	0,0	0,0	0,0	0,0	0,0	800.000,0
Serviços Urbanos	6.000,0	6.000,0	0,0	0,0	0,0	0,0	0,0	0,0	6.000,0
<b>Trabalho</b>	<b>3.016.000,0</b>	<b>3.488.800,0</b>	<b>189.912,1</b>	<b>1.245.171,4</b>	<b>236.856,7</b>	<b>656.156,0</b>	<b>0,4</b>	<b>0,0</b>	<b>2.832.644,0</b>
Administração Geral	715.000,0	1.197.000,0	118.514,6	321.545,7	105.191,2	308.222,4	0,2	25,7	888.777,6
Relações de Trabalho	595.000,0	588.800,0	0,0	0,0	0,0	0,0	0,0	0,0	588.800,0
Empregabilidade	1.706.000,0	1.703.000,0	71.397,5	923.625,6	131.665,5	347.933,6	0,2	20,4	1.355.066,4
<b>Educação</b>	<b>76.831.460,0</b>	<b>80.823.360,0</b>	<b>9.022.964,4</b>	<b>32.570.538,6</b>	<b>11.297.726,0</b>	<b>27.972.676,3</b>	<b>18,4</b>	<b>0,0</b>	<b>52.850.683,8</b>
Administração Geral	2.308.000,0	3.086.030,0	456.495,2	1.666.769,5	302.300,7	1.485.024,4	1,0	48,1	1.601.005,6
Previdência do Regime Estatutário	21.000,0	21.000,0	0,0	0,0	0,0	0,0	0,0	0,0	21.000,0
Ensino Fundamental	49.252.760,0	60.615.560,0	6.499.675,0	26.105.340,2	9.190.228,7	22.181.745,1	14,6	36,6	38.433.814,9
Educação Infantil	16.519.000,0	14.349.890,0	1.489.548,7	4.221.183,4	1.227.951,1	3.728.661,3	2,4	26,0	10.621.228,8
Educação de Jovens e Adultos	3.342.700,0	2.034.760,0	349.391,1	349.391,1	349.391,1	349.391,1	0,2	17,2	1.885.368,9
Educação Especial	2.621.000,0	715.100,0	227.854,4	227.854,4	227.854,4	227.854,4	0,1	31,9	487.245,6
Serviços Urbanos	2.766.000,0	20,0	0,0	0,0	0,0	0,0	0,0	0,0	2.766.000,0
Transporte Rodoviário	1.000,0	1.000,0	0,0	0,0	0,0	0,0	0,0	0,0	1.000,0
<b>Cultura</b>	<b>4.035.082,0</b>	<b>9.399.682,0</b>	<b>1.315.949,9</b>	<b>3.590.879,9</b>	<b>1.121.313,2</b>	<b>3.158.266,2</b>	<b>2,1</b>	<b>0,0</b>	<b>6.241.415,8</b>
Administração Geral	3.654.442,0	9.136.042,0	1.315.949,9	3.560.879,9	1.121.313,2	3.128.266,2	2,1	34,2	6.007.775,8
Formação de Recursos Humanos	4.000,0	4.000,0	0,0	0,0	0,0	0,0	0,0	0,0	4.000,0
Difusão Cultural	152.540,0	243.540,0	0,0	30.000,0	0,0	30.000,0	0,0	12,3	213.540,0
Serviços Urbanos	150.000,0	10.000,0	0,0	0,0	0,0	0,0	0,0	0,0	10.000,0
Desporto Comunitário	74.100,0	6.100,0	0,0	0,0	0,0	0,0	0,0	0,0	6.100,0
<b>Direitos da Cidadania</b>	<b>1.598.050,0</b>	<b>2.898.650,0</b>	<b>383.516,4</b>	<b>1.041.607,3</b>	<b>383.516,4</b>	<b>1.041.607,3</b>	<b>0,7</b>	<b>0,0</b>	<b>1.857.042,7</b>
Administração Geral	1.354.050,0	2.858.650,0	382.824,2	1.040.915,1	382.824,2	1.040.915,1	0,7	36,4	1.817.734,9
Formação de Recursos Humanos	16.000,0	15.200,0	692,1	692,1	692,1	692,1	0,0	4,6	14.507,9
Assistência ao Idoso	16.000,0	2.200,0	0,0	0,0	0,0	0,0	0,0	0,0	2.200,0
Assistência Comunitária	5.000,0	3.400,0	0,0	0,0	0,0	0,0	0,0	0,0	3.400,0
Assistência Hospitalar e Ambulatorial	2.000,0	400,0	0,0	0,0	0,0	0,0	0,0	0,0	400,0
Direitos Indiv., Coletivos e Difusos	195.000,0	14.400,0	0,0	0,0	0,0	0,0	0,0	0,0	14.400,0
Serviços Urbanos	1.000,0	200,0	0,0	0,0	0,0	0,0	0,0	0,0	200,0
Controle Ambiental	1.000,0	200,0	0,0	0,0	0,0	0,0	0,0	0,0	200,0
Turismo	5.000,0	3.400,0	0,0	0,0	0,0	0,0	0,0	0,0	3.400,0
Desporto Comunitário	3.000,0	600,0	0,0	0,0	0,0	0,0	0,0	0,0	600,0

*Cristiana da Silva Oliveira*  
 Coord. de Gestão Contábil  
 SIGRIS-RV Versão 2012

*Luciano José Lopes Colim*  
 Subsecretário de Gestão  
 Fazendária - Matr.: 87.749

*Haidee Messias Lopes Bezerra*  
 Coordenadora de Controle Interno  
 Matr.: 87.792

*Sandro Mattos*  
 Prefeito Anexo II do RREO

Data de Emissão: 22/08/2012 13:52h

MUNICÍPIO DE SÃO JOÃO DE MERITI  
RELATÓRIO RESUMIDO DA EXECUÇÃO ORÇAMENTÁRIA  
DEMONSTRATIVO DA EXECUÇÃO DAS DESPESAS POR FUNÇÃO / SUBFUNÇÃO  
ORÇAMENTOS FISCAL E DA SEGURIDADE SOCIAL

PERÍODO DE REFERÊNCIA : 3º Bimestre / 2011

LRF, Art 52, Inciso II, alínea "c" - Anexo II

R\$1,00

FUNÇÃO / SUBFUNÇÃO	DOTAÇÃO INICIAL	DOTAÇÃO ATUALIZADA (a)	DESPESAS EMPENHADAS		DESPESAS LIQUIDADAS				SALDO (a-e)
			No Bimestre (b)	Até 06/2011 (c)	No Bimestre (d)	Até 06/2011 (e)	% (e/total)	% (e/a)	
<b>DESPESAS (EXCETO INTRA-ORÇAMENTÁRIAS) (I)</b>									
<b>Urbanismo</b>	<b>17.280.000,0</b>	<b>77.173.120,0</b>	<b>2.438.819,1</b>	<b>19.752.667,5</b>	<b>5.648.982,7</b>	<b>10.112.317,5</b>	<b>6,6</b>	<b>0,0</b>	<b>67.060.802,5</b>
Administração Geral	513.000,0	987.200,0	0,0	963.866,5	476.500,0	490.366,5	0,3	49,7	496.833,5
Formação de Recursos Humanos	3.000,0	3.000,0	0,0	0,0	0,0	0,0	0,0	0,0	3.000,0
Assistência Comunitária	1.000,0	1.000,0	0,0	0,0	0,0	0,0	0,0	0,0	1.000,0
Difusão Cultural	2.000,0	2.000,0	0,0	0,0	0,0	0,0	0,0	0,0	2.000,0
Infra-estrutura Urbana	14.000,0	4.400,0	0,0	0,0	0,0	0,0	0,0	0,0	4.400,0
Serviços Urbanos	16.742.000,0	76.170.520,0	2.438.119,1	18.788.101,0	5.172.482,7	9.621.951,0	6,3	12,6	66.548.569,0
Desporto Comunitário	4.000,0	4.000,0	700,0	700,0	0,0	0,0	0,0	0,0	4.000,0
Lazer	1.000,0	1.000,0	0,0	0,0	0,0	0,0	0,0	0,0	1.000,0
<b>Habitação</b>	<b>6.000,0</b>	<b>6.000,0</b>	<b>0,0</b>	<b>0,0</b>	<b>0,0</b>	<b>0,0</b>	<b>0,0</b>	<b>0,0</b>	<b>6.000,0</b>
Habitação Urbana	6.000,0	6.000,0	0,0	0,0	0,0	0,0	0,0	0,0	6.000,0
<b>Saneamento</b>	<b>68.666.000,0</b>	<b>5.528.900,0</b>	<b>3.445.144,7</b>	<b>3.445.144,7</b>	<b>0,0</b>	<b>0,0</b>	<b>0,0</b>	<b>0,0</b>	<b>5.528.900,0</b>
Infra-estrutura Urbana	18.350.000,0	8.000,0	0,0	0,0	0,0	0,0	0,0	0,0	8.000,0
Saneamento Básico Urbano	50.316.000,0	5.520.900,0	3.445.144,7	3.445.144,7	0,0	0,0	0,0	0,0	5.520.900,0
<b>Gestão Ambiental</b>	<b>1.953.600,0</b>	<b>3.466.600,0</b>	<b>214.770,8</b>	<b>864.921,2</b>	<b>338.888,4</b>	<b>732.117,7</b>	<b>0,5</b>	<b>0,0</b>	<b>2.734.482,4</b>
Administração Geral	1.141.600,0	2.284.600,0	214.770,8	864.921,2	338.888,4	732.117,7	0,5	32,0	1.552.482,4
Formação de Recursos Humanos	34.000,0	34.000,0	0,0	0,0	0,0	0,0	0,0	0,0	34.000,0
Defesa Civil	3.000,0	3.000,0	0,0	0,0	0,0	0,0	0,0	0,0	3.000,0
Preservação e Conservação Ambiental	644.000,0	1.054.000,0	0,0	0,0	0,0	0,0	0,0	0,0	1.054.000,0
Controle Ambiental	125.000,0	85.000,0	0,0	0,0	0,0	0,0	0,0	0,0	85.000,0
Recursos Hídricos	6.000,0	6.000,0	0,0	0,0	0,0	0,0	0,0	0,0	6.000,0
<b>Ciência e Tecnologia</b>	<b>576.400,0</b>	<b>635.400,0</b>	<b>60.069,7</b>	<b>168.890,2</b>	<b>60.069,7</b>	<b>167.721,9</b>	<b>0,1</b>	<b>0,0</b>	<b>467.678,1</b>
Administração Geral	544.400,0	618.400,0	60.069,7	168.890,2	60.069,7	167.721,9	0,1	27,1	450.678,1
Ensino Superior	1.000,0	1.000,0	0,0	0,0	0,0	0,0	0,0	0,0	1.000,0
Desenv. Tecnológico e Engenharia	30.000,0	15.000,0	0,0	0,0	0,0	0,0	0,0	0,0	15.000,0
Difusão do Conhec. Científ./Tecn.	1.000,0	1.000,0	0,0	0,0	0,0	0,0	0,0	0,0	1.000,0
<b>Comércio e Serviços</b>	<b>1.127.700,0</b>	<b>2.675.800,0</b>	<b>351.206,4</b>	<b>1.027.824,5</b>	<b>351.663,9</b>	<b>1.003.002,1</b>	<b>0,7</b>	<b>0,0</b>	<b>1.672.797,9</b>
Administração Geral	900.700,0	2.448.800,0	351.206,4	1.027.824,5	351.663,9	1.003.002,1	0,7	41,0	1.445.797,9
Promoção Comercial	227.000,0	227.000,0	0,0	0,0	0,0	0,0	0,0	0,0	227.000,0
<b>Comunicações</b>	<b>2.573.000,0</b>	<b>3.623.000,0</b>	<b>0,0</b>	<b>746.793,7</b>	<b>232.966,0</b>	<b>396.798,0</b>	<b>0,3</b>	<b>0,0</b>	<b>3.226.202,0</b>
Comunicação Social	2.573.000,0	3.623.000,0	0,0	746.793,7	232.966,0	396.798,0	0,3	11,0	3.226.202,0
<b>Energia</b>	<b>12.379.000,0</b>	<b>9.309.000,0</b>	<b>37.522,3</b>	<b>8.121.092,4</b>	<b>2.002.950,9</b>	<b>3.318.779,4</b>	<b>2,2</b>	<b>0,0</b>	<b>6.990.220,6</b>
Energia Elétrica	10.379.000,0	7.309.000,0	37.522,3	6.121.092,4	1.466.178,3	2.571.803,5	1,7	35,2	4.737.196,5
Serviço da Dívida Interna	2.000.000,0	2.000.000,0	0,0	2.000.000,0	536.772,6	746.975,9	0,5	37,3	1.253.024,1
<b>Transporte</b>	<b>501.000,0</b>	<b>1.200,0</b>	<b>0,0</b>	<b>0,0</b>	<b>0,0</b>	<b>0,0</b>	<b>0,0</b>	<b>0,0</b>	<b>1.200,0</b>
Transporte Rodoviário	501.000,0	1.200,0	0,0	0,0	0,0	0,0	0,0	0,0	1.200,0
<b>Desporto e Lazer</b>	<b>67.800,0</b>	<b>27.800,0</b>	<b>0,0</b>	<b>0,0</b>	<b>0,0</b>	<b>0,0</b>	<b>0,0</b>	<b>0,0</b>	<b>27.800,0</b>
Serviços Urbanos	1.000,0	1.000,0	0,0	0,0	0,0	0,0	0,0	0,0	1.000,0
Desporto Comunitário	66.800,0	26.800,0	0,0	0,0	0,0	0,0	0,0	0,0	26.800,0
<b>Encargos especiais</b>	<b>5.270.000,0</b>	<b>7.865.000,0</b>	<b>6.299,9</b>	<b>6.120.594,3</b>	<b>1.299.358,5</b>	<b>2.922.756,0</b>	<b>1,9</b>	<b>0,0</b>	<b>4.942.244,0</b>
Serviço da Dívida Interna	5.270.000,0	7.865.000,0	6.299,9	6.120.594,3	1.299.358,5	2.922.756,0	1,9	37,2	4.942.244,0
<b>Reserva de Contingência</b>	<b>1.924.000,0</b>	<b>1.000,0</b>	<b>0,0</b>	<b>0,0</b>	<b>0,0</b>	<b>0,0</b>	<b>0,0</b>	<b>0,0</b>	<b>1.000,0</b>
Reserva de Contingência	1.924.000,0	1.000,0	0,0	0,0	0,0	0,0	0,0	0,0	1.000,0
<b>TOTAL (I)</b>	<b>423.253.283,0</b>	<b>468.994.803,0</b>	<b>47.607.333,2</b>	<b>219.460.316,8</b>	<b>58.669.073,3</b>	<b>145.456.615,7</b>	<b>100,0</b>	<b>31,0</b>	<b>323.538.187,3</b>
<b>DESPESAS (INTRA-ORÇAMENTÁRIAS) (II)</b>									
<b>Administração</b>	<b>2.552.950,0</b>	<b>4.362.950,0</b>	<b>665.412,3</b>	<b>1.720.746,4</b>	<b>665.412,3</b>	<b>1.720.746,4</b>	<b>1,1</b>	<b>0,0</b>	<b>2.642.203,7</b>
Administração Geral	2.547.650,0	4.347.650,0	663.753,1	1.717.981,0	663.753,1	1.717.981,0	1,1	39,5	2.629.669,0
Controle Interno	5.300,0	15.300,0	1.659,2	2.765,4	1.659,2	2.765,4	0,0	18,1	12.534,6
<b>Segurança Pública</b>	<b>373.320,0</b>	<b>373.320,0</b>	<b>56.232,7</b>	<b>145.995,0</b>	<b>56.232,7</b>	<b>145.995,0</b>	<b>0,1</b>	<b>0,0</b>	<b>227.325,0</b>
Administração Geral	373.320,0	373.320,0	56.232,7	145.995,0	56.232,7	145.995,0	0,1	39,1	227.325,0
<b>Assistência Social</b>	<b>40.000,0</b>	<b>60.000,0</b>	<b>5.710,7</b>	<b>13.227,6</b>	<b>5.710,7</b>	<b>13.227,6</b>	<b>0,0</b>	<b>0,0</b>	<b>46.772,4</b>
Administração Geral	40.000,0	60.000,0	5.710,7	13.227,6	5.710,7	13.227,6	0,0	22,0	46.772,4
<b>Saúde</b>	<b>1.743.000,0</b>	<b>1.600.000,0</b>	<b>370.420,0</b>	<b>741.262,5</b>	<b>370.420,0</b>	<b>741.262,5</b>	<b>0,5</b>	<b>0,0</b>	<b>858.737,5</b>
Administração Geral	1.600.000,0	1.600.000,0	370.420,0	741.262,5	370.420,0	741.262,5	0,5	46,3	858.737,5
Atenção Básica	143.000,0	0,0	0,0	0,0	0,0	0,0	0,0	0,0	0,0
<b>Trabalho</b>	<b>11.537,0</b>	<b>41.537,0</b>	<b>1.199,9</b>	<b>5.110,2</b>	<b>1.199,9</b>	<b>5.110,2</b>	<b>0,0</b>	<b>0,0</b>	<b>36.426,8</b>
Administração Geral	11.537,0	41.537,0	1.199,9	5.110,2	1.199,9	5.110,2	0,0	12,3	36.426,8
<b>Educação</b>	<b>4.115.000,0</b>	<b>5.055.100,0</b>	<b>1.249.401,5</b>	<b>2.931.476,6</b>	<b>1.249.401,5</b>	<b>2.931.476,6</b>	<b>1,9</b>	<b>0,0</b>	<b>2.123.623,4</b>
Administração Geral	0,0	40.000,0	6.906,7	6.906,7	6.906,7	6.906,7	0,0	17,3	33.093,3
Ensino Fundamental	3.150.000,0	4.181.000,0	1.009.037,7	2.588.157,6	1.009.037,7	2.588.157,6	1,7	61,9	1.592.842,4
Educação Infantil	650.000,0	573.100,0	148.869,9	251.825,1	148.869,9	251.825,1	0,2	43,9	321.274,9
Educação de Jovens e Adultos	265.000,0	161.000,0	50.289,7	50.289,7	50.289,7	50.289,7	0,0	31,2	110.710,3
Educação Especial	50.000,0	100.000,0	34.297,5	34.297,5	34.297,5	34.297,5	0,0	34,3	65.702,5
<b>Cultura</b>	<b>214.000,0</b>	<b>294.000,0</b>	<b>34.019,3</b>	<b>120.584,6</b>	<b>34.019,3</b>	<b>120.584,6</b>	<b>0,1</b>	<b>0,0</b>	<b>173.415,5</b>
Administração Geral	214.000,0	294.000,0	34.019,3	120.584,6	34.019,3	120.584,6	0,1	41,0	173.415,5
<b>Direitos da Cidadania</b>	<b>23.210,0</b>	<b>38.210,0</b>	<b>4.374,9</b>	<b>9.354,5</b>	<b>4.374,9</b>	<b>9.354,5</b>	<b>0,0</b>	<b>0,0</b>	<b>28.855,6</b>
Administração Geral	23.210,0	38.210,0	4.374,9	9.354,5	4.374,9	9.354,5	0,0	24,5	28.855,6
<b>Gestão Ambiental</b>	<b>71.300,0</b>	<b>101.300,0</b>	<b>15.628,3</b>	<b>34.793,0</b>	<b>15.628,3</b>	<b>34.793,0</b>	<b>0,0</b>	<b>0,0</b>	<b>66.507,0</b>
Administração Geral	71.300,0	101.300,0	15.628,3	34.793,0	15.628,3	34.793,0	0,0	34,3	66.507,0

SIGFIS Versão 2012

Luciano José Lopes Kolim  
Subsecretário de Gestão  
Presidência - Mat. 87.749

Data de Emissão: 22/08/2012 13:52h

Sandro Matos  
Prefeito

Anexo II do RREO

MUNICÍPIO DE SAO JOAO DE MERITI  
 RELATÓRIO RESUMIDO DA EXECUÇÃO ORÇAMENTÁRIA  
 DEMONSTRATIVO DA EXECUÇÃO DAS DESPESAS POR FUNÇÃO / SUBFUNÇÃO  
 ORÇAMENTOS FISCAL E DA SEGURIDADE SOCIAL  
 PERÍODO DE REFERÊNCIA : 3º Bimestre / 2011

LRF, Art 52, inciso II, alínea "c" - Anexo II

R\$1,00

FUNÇÃO / SUBFUNÇÃO	DOTAÇÃO INICIAL	DOTAÇÃO ATUALIZADA (a)	DESPESAS EMPENHADAS		DESPESAS LIQUIDADAS				SALDO (a-e)
			No Bimestre (b)	Até 06/2011 (c)	No Bimestre (d)	Até 06/2011 (e)	% (e/total)	% (e/a)	
<b>DESPESAS (INTRA-ORÇAMENTÁRIAS) (II)</b>									
<b>Ciência e Tecnologia</b>	<b>1.000,0</b>	<b>1.000,0</b>	<b>0,0</b>	<b>0,0</b>	<b>0,0</b>	<b>0,0</b>	<b>0,0</b>	<b>0,0</b>	<b>1.000,0</b>
Administração Geral	1.000,0	1.000,0	0,0	0,0	0,0	0,0	0,0	0,0	1.000,0
<b>Comércio e Serviços</b>	<b>20.400,0</b>	<b>60.400,0</b>	<b>6.654,8</b>	<b>14.967,0</b>	<b>6.654,8</b>	<b>14.967,0</b>	<b>0,0</b>	<b>0,0</b>	<b>45.433,0</b>
Administração Geral	20.400,0	60.400,0	6.654,8	14.967,0	6.654,8	14.967,0	0,0	24,8	45.433,0
<b>Energia</b>	<b>21.000,0</b>	<b>1.000,0</b>	<b>0,0</b>	<b>0,0</b>	<b>0,0</b>	<b>0,0</b>	<b>0,0</b>	<b>0,0</b>	<b>1.000,0</b>
Energia Elétrica	21.000,0	1.000,0	0,0	0,0	0,0	0,0	0,0	0,0	1.000,0
<b>Encargos especiais</b>	<b>3.360.000,0</b>	<b>3.660.000,0</b>	<b>0,0</b>	<b>3.360.000,0</b>	<b>571.330,7</b>	<b>1.008.692,4</b>	<b>0,7</b>	<b>0,0</b>	<b>2.651.307,6</b>
Serviço da Dívida Interna	3.360.000,0	3.660.000,0	0,0	3.360.000,0	571.330,7	1.008.692,4	0,7	27,6	2.651.307,6
<b>TOTAL (II)</b>	<b>12.548.717,0</b>	<b>15.648.817,0</b>	<b>2.409.054,6</b>	<b>9.097.517,2</b>	<b>2.980.385,3</b>	<b>6.746.209,6</b>	<b>100,0</b>	<b>43,1</b>	<b>8.902.607,4</b>
<b>TOTAL (III) = (I + II)</b>	<b>435.800.000,0</b>	<b>484.643.620,0</b>	<b>50.016.387,7</b>	<b>228.557.834,1</b>	<b>61.649.458,6</b>	<b>152.202.825,4</b>	<b>100,0</b>	<b>31,4</b>	<b>332.440.794,6</b>

Fonte :

FONTE:

*Cristiane da Silva Oliveira*  
 Coord. de Gestão Contábil  
 CRC-RJ 109849-0

*Luciano José Lopes Kolim*  
 Subsecretário de Gestão  
 Fazendária - Mat. 87.749

*Maíle Salessie Lopes Bezerra*  
 Secretário de Controle Interno  
 Mat.: 87.792

*Cleon Ferreira Alvim*  
 Superintendente de Controle  
 Interno - CAC/RJ 101957/O-5

*Sandro Matos*  
 Prefeito

MUNICIPIO DE SAO JOAO DE MERITI  
RELATÓRIO RESUMIDO DA EXECUÇÃO ORÇAMENTÁRIA  
DEMONSTRATIVO DA RECEITA CORRENTE LÍQUIDA  
ORÇAMENTOS FISCAL E DA SEGURIDADE SOCIAL  
PERÍODO DE REFERÊNCIA : 3º Bimestre / 2011

LRF, art 53, inciso I - Anexo III

R\$1,00

ESPECIFICAÇÃO	EVOLUÇÃO DA RECEITA REALIZADA NOS ÚLTIMOS 12 MESES												TOTAL ULT - 12 M.	PREVISÃO ATUALIZADA
	JUL/2010	AGO/2010	SET/2010	OUT/2010	NOV/2010	DEZ/2010	JAN/2011	FEV/2011	MAR/2011	ABR/2011	MAI/2011	JUN/2011		
<b>RECEITAS CORRENTES (I)</b>	27.517.607,3	27.561.442,8	28.003.717,9	26.109.879,3	25.204.576,4	29.170.463,6	41.692.318,0	36.052.942,8	36.366.577,4	31.899.947,7	30.975.898,9	30.356.543,1	370.911.915,2	372.723.000,0
<b>RECEITAS TRIBUTÁRIAS</b>	3.217.484,7	4.130.507,2	4.314.720,8	2.929.957,4	2.357.985,0	2.431.155,4	2.738.041,3	10.556.226,9	7.431.059,5	6.268.622,1	5.254.795,9	3.479.856,1	55.110.412,3	60.552.000,0
Imposto s/ a Prop. Predial/Territorial Urbana (IPTU)	642.564,3	661.173,8	668.389,5	550.703,3	167.890,2	183.836,5	189.060,7	5.641.441,3	2.890.784,3	2.526.844,2	947.604,3	903.833,3	15.974.125,7	19.300.000,0
Impostos s/ Serviços de Qualquer Natureza (ISS)	1.893.664,4	2.441.563,5	2.839.851,9	1.645.499,9	1.707.864,0	1.830.975,7	1.289.249,3	1.707.485,1	2.227.038,0	1.780.287,5	2.953.808,8	1.887.973,8	24.205.261,9	24.820.000,0
Impostos s/ Transmissão de Bens Imóveis	70.408,0	40.378,5	60.784,3	53.366,5	65.864,4	50.604,6	59.531,1	52.726,6	28.489,3	52.747,2	228.742,8	59.657,8	823.301,3	1.000.000,0
Imposto sobre a Renda e Proventos de Qualquer Natureza	115.985,8	317.129,5	319.317,4	360.872,2	199.015,6	214.822,6	1.100.833,0	307.957,9	439.283,2	304.971,1	497.006,1	122.940,6	4.300.137,0	5.890.000,0
Imposto sobre a Prop. Territorial Rural (CF. art 153, §4º)	0,0	0,0	0,0	0,0	0,0	0,0	0,0	0,0	0,0	0,0	0,0	0,0	0,0	0,0
Outras Receitas Tributárias	494.862,2	670.261,9	426.377,7	319.515,5	217.350,8	150.915,8	99.367,2	2.846.616,0	1.845.464,7	1.603.772,1	627.631,9	505.450,6	9.807.586,4	9.542.000,0
<b>RECEITA DE CONTRIBUIÇÕES</b>	2.004.977,5	1.769.827,8	1.413.599,4	3.004.942,6	1.171.726,0	3.253.318,6	1.578.826,3	1.481.407,7	3.770.915,9	2.919.557,8	1.654.563,0	3.728.696,0	27.752.358,6	24.206.000,0
<b>RECEITA PATRIMONIAL</b>	4.130.730,4	464.122,3	287.894,5	629.791,6	492.614,4	1.039.406,2	2.614.649,3	571.454,2	627.167,8	679.019,9	871.380,7	598.640,4	13.006.871,7	11.068.000,0
<b>RECEITA AGROPECUÁRIA</b>	0,0	0,0	0,0	0,0	0,0	0,0	0,0	0,0	0,0	0,0	0,0	0,0	0,0	0,0
<b>RECEITA INDUSTRIAL</b>	0,0	0,0	0,0	0,0	0,0	0,0	0,0	0,0	0,0	0,0	0,0	0,0	0,0	0,0
<b>RECEITA DE SERVIÇOS</b>	0,0	0,0	0,0	0,0	0,0	0,0	0,0	0,0	0,0	0,0	0,0	0,0	0,0	0,0
<b>TRANSFERÊNCIAS CORRENTES</b>	17.128.286,9	19.690.556,0	20.654.076,3	18.448.514,7	19.880.222,0	21.497.079,9	26.516.502,9	22.452.710,5	23.376.664,9	20.600.624,5	21.958.293,7	21.058.999,2	255.262.531,5	260.601.000,0
Cota-Parte do FPM AJUSTADO PELA LC 91/97 (100%)	2.161.271,1	2.896.534,8	2.417.931,5	2.602.875,0	3.120.234,1	5.410.810,0	3.662.776,4	3.946.104,6	2.576.097,2	3.414.608,7	3.919.256,3	3.537.404,9	39.665.904,6	41.930.000,0
(LC nº 87/96) ICMS Desoneração (100%)	20.228,9	20.228,9	20.228,9	20.228,9	20.228,9	20.228,9	20.872,2	20.872,2	20.872,2	20.872,2	20.872,2	20.872,2	246.606,6	250.000,0
Cota-Parte do ITR	0,0	0,0	0,0	0,0	0,0	0,0	0,0	0,0	0,0	0,0	0,0	0,0	0,0	0,0
Cota-Parte do ICMS (100%)	3.675.227,2	3.877.024,8	3.927.377,0	4.050.361,2	4.522.989,4	4.212.132,1	5.450.067,1	3.473.920,7	4.916.557,3	4.209.788,3	4.941.921,1	4.572.055,5	51.829.421,7	56.000.000,0
Cota-Parte do IPVA	438.234,3	375.266,5	373.003,3	307.147,9	295.480,8	397.387,3	2.757.574,4	2.271.909,4	1.966.932,4	1.107.207,4	846.277,3	648.682,7	11.785.103,7	12.000.000,0
Cota-Parte do IPI - Exportação (100%)	103.345,9	104.298,4	106.110,2	105.798,3	117.819,5	131.232,0	153.369,9	617.316,4	100.696,9	133.318,7	126.159,8	245.391,3	2.044.857,3	1.000.000,0
Transferências do FUNDEB	3.636.773,9	3.913.274,1	3.848.719,4	3.961.614,4	4.460.697,8	4.322.232,2	5.168.113,5	4.331.370,8	4.966.833,9	4.150.128,6	4.871.932,1	4.339.209,9	51.970.900,6	47.950.000,0
Outras Transferências Correntes	7.093.205,6	8.503.928,5	9.960.706,0	7.400.489,0	7.342.771,5	7.003.057,4	11.303.729,4	7.791.216,4	8.828.675,0	7.564.700,6	7.231.874,9	7.695.382,7	97.719.737,0	101.471.000,0
<b>OUTRAS RECEITAS CORRENTES</b>	1.036.127,8	1.506.429,5	1.333.426,9	1.096.673,0	1.302.029,0	949.503,5	6.244.298,2	991.143,5	1.160.769,3	1.432.123,4	1.236.865,6	1.490.351,4	19.779.741,1	16.296.000,0
<b>DEDUÇÕES (II)</b>	1.927.954,4	1.887.315,7	1.587.409,0	1.804.827,8	1.657.099,8	3.477.315,4	2.643.121,3	2.526.699,2	1.917.197,5	1.778.029,2	2.932.307,8	1.808.798,5	25.948.075,6	28.713.000,0
Contrib. p/ o Plano de Seg. Soc. Serv.	648.293,0	432.644,9	218.478,8	387.545,5	41.749,3	1.740.375,4	234.189,4	460.674,6	966,3	870,2	961.410,6	7.777,0	5.134.975,0	7.747.000,0
Servidor	648.293,0	432.644,9	218.478,8	387.545,5	41.749,3	1.740.375,4	234.189,4	460.674,6	966,3	870,2	961.410,6	7.777,0	5.134.975,0	7.747.000,0
Compensação Financ. entre Reg. Previd.	0,0	0,0	0,0	0,0	0,0	0,0	0,0	0,0	0,0	0,0	0,0	0,0	0,0	0,0
Dedução de Receita p/ Formação do FUNDEB	1.279.661,4	1.454.670,8	1.368.930,2	1.417.282,3	1.615.350,5	1.736.940,0	2.408.931,9	2.066.024,6	1.916.231,2	1.777.159,0	1.970.897,2	1.801.021,5	20.813.100,6	20.966.000,0
<b>RECEITA CORRENTE LÍQUIDA (III)</b>	25.589.652,9	25.674.127,1	26.416.308,9	24.305.051,5	23.547.476,6	25.693.148,2	39.049.196,7	33.526.243,6	34.449.379,9	30.121.918,5	28.043.591,1	28.547.744,6	344.963.839,6	344.010.000,0

Fonte :

Nota : Receita Corrente Líquida em reais e sem arredondamento :

RCL dos últimos 12 meses R\$ 344.963.839,70

*Cristiane dos Silva Oliveira*  
Coord. de Gestão Contábil  
CRC-RJ 109849-0

*Luciano José Lopes Colim*  
Subsecretário de Gestão  
Fazendária - Mat. 87.749

*Haílê Salles Alves Bezerra*  
Secretária de Controle Interno  
Mat.: 87.792

*Sandro Matos*  
Prefeito

MUNICÍPIO DE SAO JOAO DE MERITI  
RELATÓRIO RESUMIDO DA EXECUÇÃO ORÇAMENTÁRIA  
DEMONSTRATIVO DAS RECEITAS E DESPESAS PREVIDENCIÁRIAS DO REGIME PRÓPRIO DOS SERVIDORES PÚBLICOS

ORÇAMENTO DA SEGURIDADE SOCIAL  
PERÍODO DE REFERÊNCIA : 3º Bimestre / 2011

LRF, art 53, inciso II - Anexo V

R\$1,00

RECEITAS PREVIDENCIÁRIAS	PREVISÃO INICIAL	PREVISÃO ATUALIZADA	RECEITAS REALIZADAS		
			No Bimestre	Até 3º Bim/2011	Até 3º Bim/2010
RECEITAS PREVIDENCIÁRIAS - RPPS (EXCETO INTRA-ORÇAMENTÁRIAS) (I)	12.857.000,0	12.857.000,0	3.480.191,9	8.963.894,1	9.609.010,4
RECEITAS CORRENTES	12.857.000,0	12.857.000,0	3.480.191,9	8.963.894,1	9.609.010,4
Receita de Contribuições do Segurados	7.747.000,0	7.747.000,0	969.187,6	1.665.888,1	3.042.591,2
Pessoal Civil	7.747.000,0	7.747.000,0	969.187,6	1.665.888,1	3.042.591,2
Contribuição do Servidor Ativo Civil	7.055.000,0	7.055.000,0	969.187,6	1.664.051,6	2.904.005,8
Contribuição do Servidor Inativo Civil	599.000,0	599.000,0	0,0	0,0	131.730,2
Contribuição de Pensionista Civil	93.000,0	93.000,0	0,0	1.836,5	6.855,2
Outras Receitas de Contribuições	0,0	0,0	0,0	0,0	0,0
Receita Patrimonial	2.651.000,0	2.651.000,0	279.846,6	505.827,8	1.643.512,4
Receitas Imobiliárias	0,0	0,0	0,0	0,0	0,0
Receitas de Valores Mobiliários	2.651.000,0	2.651.000,0	279.846,6	505.827,8	1.643.512,4
Outras Receitas Patrimoniais	0,0	0,0	0,0	0,0	0,0
Receita de Serviços	0,0	0,0	0,0	0,0	0,0
Outras Receitas Correntes	2.459.000,0	2.459.000,0	2.231.157,7	6.792.178,2	4.922.906,8
Compensação Previdenciária do RGPS para o RPPS	0,0	0,0	0,0	0,0	0,0
Demais Receitas Correntes	2.459.000,0	2.459.000,0	2.231.157,7	6.792.178,2	4.922.906,8
RECEITAS DE CAPITAL	0,0	0,0	0,0	0,0	0,0
Alienação de Bens, Direitos e Ativos	0,0	0,0	0,0	0,0	0,0
Amortização de Empréstimos	0,0	0,0	0,0	0,0	0,0
Outras Receitas de Capital	0,0	0,0	0,0	0,0	0,0
(-) DEDUÇÕES DA RECEITA	0,0	0,0	0,0	0,0	0,0
RECEITAS PREVIDENCIÁRIAS - RPPS (INTRA-ORÇAMENTÁRIAS) (II)	17.102.000,0	17.102.000,0	1.929.102,9	5.109.636,8	4.621.572,1
<b>TOTAL DAS RECEITAS PREVIDENCIÁRIAS - RPPS (III)=(I+II)</b>	<b>29.959.000,0</b>	<b>29.959.000,0</b>	<b>5.409.294,8</b>	<b>14.073.530,9</b>	<b>14.230.582,5</b>

DESPESAS PREVIDENCIÁRIAS	DOTAÇÃO INICIAL	DOTAÇÃO ATUALIZADA	DESPESAS LIQUIDADAS		
			No Bimestre	Até 3º Bim/2011	Até 3º Bim/2010
DESPESAS PREVIDENCIÁRIAS - RPPS (EXCETO INTRA-ORÇAMENTÁRIAS)	35.558.898,0	35.558.898,0	5.757.698,0	15.598.207,8	12.257.088,7
ADMINISTRAÇÃO	2.318.100,0	2.318.100,0	297.273,2	882.189,2	840.680,7
Despesas Correntes	2.266.100,0	2.266.100,0	296.824,2	881.740,2	837.680,7
Despesas de Capital	52.000,0	52.000,0	449,0	449,0	3.000,0
PREVIDÊNCIA SOCIAL	33.240.798,0	33.240.798,0	5.460.424,8	14.716.018,6	11.416.408,0
Pessoal Civil	33.240.798,0	33.240.798,0	5.460.424,8	14.716.018,6	11.416.408,0
Aposentadorias	19.050.039,0	19.050.039,0	3.209.777,8	8.512.594,6	9.881.846,7
Pensões	14.190.459,0	14.190.459,0	2.250.647,0	6.203.424,0	1.534.561,3
Outros Benefícios Previdenciários	300,0	300,0	0,0	0,0	0,0
Outras Despesas Previdenciárias	0,0	0,0	0,0	0,0	0,0
Compensação Previdenciária do RPPS para o RGPS	0,0	0,0	0,0	0,0	0,0
Demais despesas Previdenciárias	0,0	0,0	0,0	0,0	0,0
DESPESAS PREVIDENCIÁRIAS - RPPS (INTRA-ORÇAMENTÁRIAS) (V)	0,0	0,0	0,0	0,0	0,0
<b>TOTAL DAS DESPESAS PREVIDENCIÁRIAS - RPPS (VI)=(IV+V)</b>	<b>35.558.898,0</b>	<b>35.558.898,0</b>	<b>5.757.698,0</b>	<b>15.598.207,8</b>	<b>12.257.088,7</b>
<b>RESULTADO PREVIDENCIÁRIO - RPPS (VII) = (III-VI)</b>	<b>-5.599.898,0</b>	<b>-5.599.898,0</b>	<b>-348.403,2</b>	<b>-1.524.676,9</b>	<b>1.973.493,8</b>

*Sandro Matos*  
Prefeito

APORTES DE RECURSOS PARA O REGIME PRÓPRIO DE PREVIDÊNCIA SOCIAL	PREVISÃO INICIAL	PREVISÃO ATUALIZADA	RECEITAS REALIZADAS		
			No Bimestre	Até 3º Bim/2011	Até 3º Bim/2010
TOTAL DE APORTES PARA O RPPS	0,0	0,0	0,0	0,0	0,0
Plano Financeiro	0,0	0,0	0,0	0,0	0,0
Recursos para Cobertura da Insuficiência Financeira	0,0	0,0	0,0	0,0	0,0
Recursos para Formação de Reservas	0,0	0,0	0,0	0,0	0,0
Outros aportes para o RPPS	0,0	0,0	0,0	0,0	0,0
Plano Previdenciário	0,0	0,0	0,0	0,0	0,0
Recursos para Cobertura de Déficit Financeiro	0,0	0,0	0,0	0,0	0,0
Recursos para Cobertura de Déficit Atuarial	0,0	0,0	0,0	0,0	0,0
Outros aportes para o RPPS	0,0	0,0	0,0	0,0	0,0

RESERVA ORÇAMENTÁRIA DO RPPS	PREVISÃO ORÇAMENTÁRIA
VALOR	10.690.800,0

RECURSOS DE BENS E DIREITOS DO RPPS	PREVISÃO INICIAL	PREVISÃO ATUALIZADA	PERÍODO DE REFERÊNCIA	
			Jun/2011	Dez/2010
TOTAL DE BENS E DIREITOS DO RPPS	14.180.007,6	14.180.007,6	16.644.608,7	18.813.960,2

*Cristiane de Sá*  
Coord. de Gestão Contábil  
CNC RJ 109849-0  
Bancos Conta Movimento  
Investimentos  
Outros Bens e Direitos

*Luciano José Lopes Kolim*  
Subsecretário de Gestão Fazendária - Matr. 87.749

*Marcelo Soares Bezerra*  
Secretário de Controle Interno  
Mat.: 87.792

MUNICÍPIO DE SAO JOAO DE MERITI  
RELATÓRIO RESUMIDO DA EXECUÇÃO ORÇAMENTÁRIA  
DEMONSTRATIVO DAS RECEITAS E DESPESAS PREVIDENCIÁRIAS DO REGIME PRÓPRIO DOS SERVIDORES PÚBLICOS

ORÇAMENTO DA SEGURIDADE SOCIAL  
PERÍODO DE REFERÊNCIA : 3º Bimestre / 2011

LRF, art 53, inciso II - Anexo V

R\$1,00

RECEITAS PREVIDENCIÁRIAS INTRA ORÇAMENTÁRIAS - RPPS	PREVISÃO INICIAL	PREVISÃO ATUALIZADA	RECEITAS REALIZADAS		
			No Bimestre	Até 3º Bim/2011	Até 3º Bim/2010
<b>RECEITAS CORRENTES (VIII)</b>	17.102.000,0	17.102.000,0	1.929.102,9	5.109.636,8	4.621.572,1
<b>Receita de Contribuições</b>	17.102.000,0	17.102.000,0	1.929.102,9	4.621.089,6	4.621.572,1
<b>Patronal</b>	13.948.000,0	13.948.000,0	1.929.102,9	4.347.347,0	2.730.851,3
Contribuição Patronal do Servidor Ativo Civil	13.947.000,0	13.947.000,0	1.929.102,9	4.347.347,0	2.730.851,3
Contribuição Patronal do Servidor Inativo Civil	1.000,0	1.000,0	0,0	0,0	0,0
Contribuição Patronal de Pensionista Civil	0,0	0,0	0,0	0,0	0,0
Contribuição Previdenciária para Cobertura de Déficit Atuarial	0,0	0,0	0,0	0,0	0,0
Contribuição Previdenciária em Regime de Débitos e Parcelamentos	3.154.000,0	3.154.000,0	0,0	273.742,7	1.890.720,8
<b>Receita Patrimonial</b>	0,0	0,0	0,0	0,0	0,0
<b>Outras Receitas Correntes</b>	0,0	0,0	0,0	488.547,2	0,0
<b>RECEITAS DE CAPITAL (IX)</b>	0,0	0,0	0,0	0,0	0,0
Alienação de Bens	0,0	0,0	0,0	0,0	0,0
Amortização de Empréstimos	0,0	0,0	0,0	0,0	0,0
Outras Receitas de Capital	0,0	0,0	0,0	0,0	0,0
(-)-DEDUÇÕES DA RECEITA (X)	0,0	0,0	0,0	0,0	0,0
<b>TOTAL DAS RECEITAS PREVIDENCIÁRIAS INTRA-ORÇAMENTÁRIAS (XI)=(VI)</b>	17.102.000,0	17.102.000,0	1.929.102,9	5.109.636,8	4.621.572,1
DESPESAS PREVIDENCIÁRIAS INTRA - ORÇAMENTÁRIAS RPPS	DOTAÇÃO INICIAL	DOTAÇÃO ATUALIZADA	DESPESAS LIQUIDADAS		
			No Bimestre	Até 3º Bim/2011	Até 3º Bim/2010
<b>ADMINISTRAÇÃO (XII)</b>	0,0	0,0	0,0	0,0	0,0
Despesas Correntes	0,0	0,0	0,0	0,0	0,0
Despesas de Capital	0,0	0,0	0,0	0,0	0,0
<b>TOTAL DAS DESPESAS PREVIDENCIÁRIAS INTRA - ORÇAMENTÁRIAS (XIII)=(XII)</b>	0,0	0,0	0,0	0,0	0,0

Fonte :

*Cristiane da Silva Oliveira*  
Coord. de Gestão Contábil  
CRC-RJ 109849-0

*Luciano José Lopes Kolim*  
Subsecretário de Gestão  
Fazendária Mat. 87.749

*Maitê Salles Lopes Bezerra*  
Secretário de Controle Interno  
Mat.: 87.792

*Cleon Ferreira Alvim*  
Superintendente de Controle  
Interno CRCR 101957/0-5

*Sandro Matos*  
Prefeito

MUNICÍPIO DE SAO JOAO DE MERITI  
RELATÓRIO RESUMIDO DA EXECUÇÃO ORÇAMENTÁRIA  
**DEMONSTRATIVO DO RESULTADO NOMINAL**  
ORÇAMENTOS FISCAL E DA SEGURIDADE SOCIAL  
PERÍODO DE REFERÊNCIA : 3º Bimestre / 2011

LRF, art 53, inciso III - Anexo VI

R\$1,00

ESPECIFICAÇÃO	SALDO		
	Em 31/12/2010 (a)	Em 30/Abr/2011 (b)	Em 30/Jun/2011 (c)
DÍVIDA CONSOLIDADA (I)	29.824.073,7	51.699.486,0	29.220.869,3
DEDUÇÕES (II)	48.613.564,3	90.161.391,7	100.458.580,5
Disponibilidade de Caixa Bruta	79.558.476,9	141.826.729,0	149.746.707,9
Demais Haveres Financeiros	-27.464,8	-27.464,8	-27.135,4
(-) Restos a Pagar Processados	30.917.447,8	51.637.872,5	49.260.992,0
DÍVIDA CONSOLIDADA LÍQUIDA (III) = (I - II)	-18.789.490,6	-38.461.905,7	-71.237.711,2
RECEITA DE PRIVATIZAÇÕES (IV)	0,0	0,0	0,0
PASSIVOS RECONHECIDOS (V)	0,0	0,0	0,0
<b>DÍVIDA FISCAL LÍQUIDA (III + IV - V)</b>	<b>-18.789.490,6</b>	<b>-38.461.905,7</b>	<b>-71.237.711,2</b>

RESULTADO NOMINAL	PERÍODO DE REFERÊNCIA	
	No Bimestre (c - b)	Jan/2011 até Jun/2011 (c - a)
<b>VALOR</b>	<b>-32.775.805,5</b>	<b>-52.448.220,6</b>

DISCRIMINAÇÃO DA META FISCAL	Valor
<b>META DE RESULTADO NOMINAL FIXADA NO ANEXO DE METAS FISCAIS DA LDO P/ O EXERCÍCIO DE REFERÊNCIA</b>	<b>-8.559.215,0</b>

**REGIME PREVIDENCIÁRIO**

ESPECIFICAÇÃO	SALDO		
	Em 31/12/2010	Em 30/Abr/2011	Em 30/Jun/2011
DÍVIDA CONSOLIDADA PREVIDENCIÁRIA (VI)	0,0	499.148.457,6	499.148.457,6
Passivo Atuarial	0,0	499.148.457,6	499.148.457,6
Demais Dívidas	0,0	0,0	0,0
Deduções (VII)	18.813.960,2	14.463.911,6	13.814.970,5
Ativo Disponível	2.250.431,9	2.715.253,6	3.143.427,2
Investimentos do RPPS	16.563.528,3	14.578.296,2	13.501.181,5
Haveres Financeiros	0,0	0,0	0,0
(-) Restos a Pagar Processados	0,0	2.829.638,2	2.829.638,2
DÍVIDA CONSOLIDADA LÍQUIDA PREVIDENCIÁRIA (VIII) = (VI - VII)	-18.813.960,2	484.684.546,0	485.333.487,1
PASSIVOS RECONHECIDOS (IX)	0,0	0,0	0,0
<b>DÍVIDA FISCAL LÍQUIDA PREVIDENCIÁRIA (VIII - IX)</b>	<b>-18.813.960,2</b>	<b>484.684.546,0</b>	<b>485.333.487,1</b>

**AJUSTE DA DÍVIDA CONSOLIDADA**

ESPECIFICAÇÃO	SALDO		
	Em 31/12/2010 (a)	Em 30/Abr/2011 (b)	Em 30/Jun/2011 (c)
Dívida Consolidada Ajustada (X)	29.824.073,7	29.424.512,2	29.220.869,3
Deduções (II)	48.613.564,3	90.161.391,7	100.458.580,5
Dívida Consolidada Líquida (XI) = (X - II)	-18.789.490,6	-60.736.879,5	-71.237.711,2
Receita de Privatizações (IV)	0,0	0,0	0,0
Passivos Reconhecidos (V)	0,0	0,0	0,0
<b>DÍVIDA FISCAL LÍQUIDA (XI + IV - V)</b>	<b>-18.789.490,6</b>	<b>-60.736.879,5</b>	<b>-71.237.711,2</b>

**RESULTADO NOMINAL AJUSTADO**

RESULTADO NOMINAL	PERÍODO DE REFERÊNCIA	
	No Bimestre (c - b)	Jan/2011 até Jun/2011 (c - a)
<b>VALOR</b>	<b>-10.500.831,7</b>	<b>-52.448.220,6</b>

*Cristiane da Silva/Oliveira*  
Coord. de Gestão Contábil  
Fonte: RJC-RJ 109849-0

*Luciano José Lopes Colim*  
Subsecretário de Gestão  
Fazendária - Matr. RJ 749

*Andressia Lopes Bezerra*  
Secretária de Controle Interno  
Mat.: 87.792

*Sandro Matos*  
Prefeito



MUNICÍPIO DE SAO JOAO DE MERITI  
RELATÓRIO RESUMIDO DA EXECUÇÃO ORÇAMENTÁRIA  
DEMONSTRATIVO DO RESULTADO PRIMÁRIO  
ORÇAMENTOS FISCAL E DA SEGURIDADE SOCIAL  
PERÍODO DE REFERÊNCIA : 3º Bimestre / 2011

LRF, art 53, inciso III - Anexo VII

R\$1,00

RECEITAS PRIMÁRIAS	PREVISÃO ATUALIZADA	RECEITAS REALIZADAS		
		No Bimestre	Jan a Jun/2011	Jan a Jun/2010
<b>RECEITAS PRIMÁRIAS CORRENTES (I)</b>	354.637.000,0	58.019.604,8	193.788.997,0	158.816.395,3
Receitas Tributárias	60.552.000,0	8.734.652,1	35.728.601,7	29.831.583,4
Imposto s/ a Prop. Predial/Territorial Urbana (IPTU)	19.300.000,0	1.851.437,6	13.099.568,0	11.289.382,2
Impostos s/ Serviços de Qualquer Natureza (ISS)	24.820.000,0	4.841.782,6	11.845.842,5	9.915.472,5
Imposto s/ Transmissão de Bens Imóveis (ITBI)	1.000.000,0	288.400,6	481.894,8	228.259,7
Imposto de Renda Retido na Fonte (IRRF)	5.890.000,0	619.948,7	2.772.993,8	2.386.310,0
Outras Receitas Tributárias	9.542.000,0	1.133.082,6	7.528.302,6	6.012.159,0
Receita de Contribuição	38.154.000,0	7.312.361,9	19.481.313,8	17.233.528,2
Receita Previdenciária	21.695.000,0	2.898.290,5	6.013.235,1	5.773.442,5
Outras Receitas de Contribuições	16.459.000,0	4.414.071,4	13.468.078,7	11.460.085,7
Receita Patrimonial Líquida	0,0	0,0	0,0	0,1
Receita Patrimonial	11.068.000,0	1.470.021,1	5.962.312,3	6.080.353,6
(-)Aplicações Financeiras	11.068.000,0	1.470.021,1	5.962.312,3	6.080.353,5
Transferências Correntes¹	239.635.000,0	39.245.373,9	126.023.530,3	103.379.311,1
Cota Parte FPM (80%)	33.544.000,0	5.965.329,0	16.844.998,7	13.629.073,2
Cota Parte ICMS (80%)	44.800.000,0	7.622.603,4	22.080.004,8	19.091.992,2
L.C. Nº 87/96 - ICMS Desoneração (80%)	200.000,0	33.395,5	100.186,5	97.556,0
Convênios	4.839.000,0	779.031,6	5.036.087,5	811.768,7
Outras Transferências Correntes	156.252.000,0	24.845.014,4	81.962.252,8	69.748.921,0
Demais Receitas Correntes	16.296.000,0	2.727.216,9	12.555.551,2	8.371.972,5
Divida Ativa	13.505.000,0	2.563.837,3	11.771.631,6	7.629.856,7
Diversas Receitas Correntes	2.791.000,0	163.379,6	783.919,6	742.115,8
<b>RECEITAS DE CAPITAL (II)</b>	68.211.000,0	0,0	1.187.500,0	1.618,5
Operações de Crédito (III)	9.000,0	0,0	0,0	0,0
Amortização de Empréstimos (IV)	0,0	0,0	0,0	0,0
Alienação de Ativos (V)	0,0	0,0	0,0	0,0
Transferências de Capital	68.202.000,0	0,0	1.187.500,0	1.618,5
Convênios	68.202.000,0	0,0	1.187.500,0	1.618,5
Outras Transferências de Capital	0,0	0,0	0,0	0,0
Outras Receitas de Capital	0,0	0,0	0,0	0,0
<b>RECEITAS PRIMÁRIAS DE CAPITAL (VI) = (II-III-IV-V)</b>	68.202.000,0	0,0	1.187.500,0	1.618,5
<b>RECEITA PRIMÁRIA TOTAL (VII) = (I + VI)</b>	422.839.000,0	58.019.604,8	194.976.497,0	158.818.013,8

DESPESAS PRIMÁRIAS	DOTAÇÃO ATUALIZADA	DESPESAS LIQUIDADAS		
		No Bimestre	Jan a Jun/2011	Jan a Jun/2010
<b>DESPESAS CORRENTES (VIII)</b>	384.892.178,6	55.430.584,6	143.457.700,1	138.639.583,7
Pessoal e Encargos Sociais	213.115.804,0	35.996.724,7	102.580.662,3	87.291.251,5
Juros e Encargos da Dívida (IX)	0,0	0,0	0,0	0,0
Outras Despesas Correntes	171.776.374,6	19.433.860,0	40.877.037,8	51.348.332,2
<b>DESPESAS PRIMÁRIAS CORRENTES (X) = (VIII - IX)</b>	384.892.178,6	55.430.584,6	143.457.700,1	138.639.583,7
<b>DESPESAS DE CAPITAL (XI)</b>	89.059.641,4	6.218.874,0	8.745.125,3	5.121.103,2
Investimentos	75.336.441,4	3.493.434,2	3.921.470,0	605.098,2
Inversões Financeiras	1.643.200,0	524.344,0	754.147,0	3.894,2
Concessão de Empréstimos (XII)	0,0	0,0	0,0	0,0
Aquisição de Título de Capital já Integralizado (XIII)	0,0	0,0	0,0	0,0
Demais Inversões Financeiras	1.643.200,0	524.344,0	754.147,0	3.894,2
Amortização da Dívida (XIV)	12.080.000,0	2.201.095,8	4.069.508,3	4.512.110,8
<b>DESPESAS PRIMÁRIAS DE CAPITAL (XV)=(XI-XII-XIII-XIV)</b>	76.979.641,4	4.017.778,2	4.675.617,0	608.992,4
<b>RESERVA DE CONTINGÊNCIA (XVI)</b>	1.000,0	0,0	0,0	0,0
<b>RESERVA ORÇAMENTÁRIA DO RPPS (XVII)</b>	10.690.800,0	0,0	0,0	0,0
<b>DESPESA PRIMÁRIA TOTAL (XVIII) = (X+XV+XVI+XVII)</b>	472.563.620,0	59.448.362,8	148.133.317,1	139.248.576,1
<b>RESULTADO PRIMÁRIO (VII - XVIII)</b>	-49.724.620,0	-1.428.758,0	46.843.179,9	19.569.437,7
<b>SALDO DE EXERCÍCIOS ANTERIORES</b>			0,0	

DISCRIMINAÇÃO DA META FISCAL	VALOR CORRENTE
<b>META DE RESULTADO PRIMÁRIO FIXADA NO ANEXO DE METAS FISCAIS DA LDO P/ EXERCÍCIO DE REFERÊNCIA</b>	-761.090,0

Fonte :

Nota : ¹Para efeito deste Demonstrativo, o montante das Transferências Correntes corresponde, dentre outras receitas, ao total das Transferências Intergovernamentais, excluídas as Deduções da Receita Corrente para Formação do FUNDEB.

*Cristiane da Silva Oliveira*  
Coord. de Gestão Contábil  
CRC-RJ 109849-0

*Luciano José Lopes Kolim*  
Subsecretário de Gestão  
Fazendária - Mat. 87.749

*Mullê Sales de Souza Bezerra*  
Secretário de Controle Interno  
Mat.: 87.782

*Cleon Pereira Alvim*  
Superintendente de Controle Interno  
CAC/RI 101957/05

*Sandro Matos*  
Prefeito

MUNICÍPIO DE SAO JOAO DE MERITI  
RELATÓRIO RESUMIDO DA EXECUÇÃO ORÇAMENTÁRIA  
DEMONSTRATIVO DOS RESTOS A PAGAR POR PODER E ÓRGÃO  
ORÇAMENTOS FISCAL E DA SEGURIDADE SOCIAL  
PERÍODO DE REFERÊNCIA : 3º Bimestre / 2011

LRF, art 53, inciso V - Anexo IX

R\$1,00

PODER/ÓRGÃO	RP PROCESSADOS						RP NÃO-PROCESSADOS					
	Inscritos		Fonte	Canc.	Pagos	Saldo	Exerc. Ant.	Inscritos 2010	Fonte	Canc.	Pagos	Saldo
	Exerc. Ant.	2010										
<b>RESTOS A PAGAR (EXCETO INTRA-ORÇAMENTARI)</b>												
<b>EXECUTIVO</b>												
PREFEITURA SAO JOAO DE MERITI	17.201.222,8	12.472.779,3	00	1.056.948,5	9.070.337,5	19.546.716,1	5.180.366,3	9.953.160,0	00	356,7	8.119.606,0	7.013.563,6
	0,0	0,0	03	0,0	0,0	0,0	946,6	0,0	03	0,0	0,0	946,6
	2.258.011,0	2.197.986,5	04	0,0	1.731.396,7	2.724.600,8	4.152.309,0	1.969.846,3	04	0,0	1.652.802,8	4.469.352,5
	0,0	0,0	05	0,0	0,0	0,0	0,0	0,0	05	0,0	0,0	0,0
	2.442.745,3	482.932,5	12	0,0	1.247.304,8	1.678.373,0	36.036,4	9.548.875,6	12	4.349.400,0	4.558.765,5	676.746,5
	0,0	0,0	18	0,0	0,0	0,0	0,0	0,0	18	0,0	0,0	0,0
	0,0	0,0	99	0,0	0,0	0,0	0,0	0,0	99	0,0	0,0	0,0
FUNDO MUN SAÚDE SÃO JOÃO DE MERITI	1.141.015,1	6.926.061,8	00	0,0	3.215.943,2	4.851.133,7	594.761,8	392.036,1	00	0,0	2.589,9	984.208,0
	700,0	0,0	12	0,0	0,0	700,0	0,0	0,0	12	0,0	0,0	0,0
	1.264.316,4	18.394.381,3	16	0,0	8.511.398,7	11.147.299,0	483.005,0	4.385.213,4	16	0,0	3.210.174,5	1.638.043,9
	36.290,1	0,0	99	0,0	0,0	36.290,1	0,0	0,0	99	0,0	0,0	0,0
INSTITUTO PREV SERV PÚBL SÃO JOÃO ME	0,0	0,0	00	0,0	0,0	0,0	0,0	0,0	00	0,0	0,0	0,0
	0,0	2.829.638,2	19	0,0	0,0	2.829.638,2	0,0	299.074,7	19	0,0	0,0	299.074,7
FUNDO MUN DESENV ENS FUND SAO JOAC	0,0	1.466.937,5	00	216,0	1.374.583,6	92.137,9	1.832.630,3	8.664.908,1	00	0,0	654.870,6	9.842.667,8
	144.700,9	0,0	05	0,0	0,0	144.700,9	0,0	9.230.135,4	05	0,0	948.575,0	8.281.560,4
	0,0	13.154,9	14	0,0	0,0	13.154,9	0,0	4.578.664,6	14	0,0	0,0	4.578.664,6
	4.883.232,2	2.933.197,6	15	0,0	2.936.426,8	4.880.003,0	0,0	10.518.929,4	15	0,0	5.787.986,9	4.730.942,5
	227.778,4	0,0	18	0,0	13.154,9	214.623,5	442.703,2	1.307.013,2	18	0,0	1.056.698,2	693.018,2
FUNDO MUN DIR CRIANÇA ADÓL S JOAO M	0,0	54.779,0	00	0,0	54.779,0	0,0	0,0	0,0	00	0,0	0,0	0,0
	0,0	0,0	99	0,0	0,0	0,0	0,0	0,0	99	0,0	0,0	0,0
FUNDO ESP CONS AMB DESENV SUST SJ M	199.923,9	294.164,4	00	0,0	481.755,2	12.333,1	153.923,9	54.334,5	00	0,0	31.038,8	177.219,6
	0,0	0,0	12	0,0	0,0	0,0	0,0	3.000.000,0	12	0,0	0,0	3.000.000,0
FUNDO MUN ASSIST SOCIAL SAO JOAO ME	105.094,4	551.155,9	00	0,0	529.145,9	127.104,4	43.264,8	240.587,8	00	0,0	189.510,2	94.342,4
	69.936,7	50.327,7	12	0,0	42.763,7	77.500,7	0,0	87.926,4	12	0,0	78.918,2	9.008,2
	0,0	0,0	99	0,0	0,0	0,0	0,0	0,0	99	0,0	0,0	0,0
FUNDO ILUM. PÚBLICA SÃO JOÃO DE MERI'	301.511,1	112.621,7	00	0,0	112.621,7	301.511,1	0,0	4.506.227,3	00	0,0	2.871.692,6	1.634.534,7
	0,0	0,0	04	0,0	0,0	0,0	0,0	0,0	04	0,0	0,0	0,0
	0,0	0,0	18	0,0	0,0	0,0	0,0	118.178,6	18	0,0	0,0	118.178,6
	0,0	0,0	99	0,0	0,0	0,0	0,0	0,0	99	0,0	0,0	0,0
<b>LEGISLATIVO</b>												
CAMARA SAO JOAO DE MERITI	0,0	0,0	00	0,0	0,0	0,0	3.422,8	0,0	00	0,0	0,0	3.422,8
	116.316,6	0,0	19	0,0	36.297,6	80.019,0	0,0	282.011,8	19	3.496,9	203.469,2	75.045,7
	0,0	0,0	99	0,0	0,0	0,0	0,0	0,0	99	0,0	0,0	0,0
<b>TOTAL (I)</b>	<b>30.992.794,9</b>	<b>48.780.118,3</b>		<b>1.057.164,5</b>	<b>29.357.909,3</b>	<b>48.757.839,4</b>	<b>12.923.370,1</b>	<b>69.117.123,2</b>		<b>4.353.253,6</b>	<b>29.366.698,4</b>	<b>48.320.541,3</b>
<b>RESTOS A PAGAR (INTRA-ORÇAMENTARIOS) (II)</b>												

*Cristiane da Silva Oliveira*  
Coord. de Gestão Contábil  
CRC-RJ 109849-0

*Luciano José Lopes Kolim*  
Subsecretário de Gestão  
Fazenda 149

*Mairê Lessa Lopes Bezerra*  
Secretária de Controle Interno  
17.792

*Cláudio Ferreira Alvim*  
Superintendente de Controle  
CRC/RJ 101957/0-5

*Sandro Matos*  
Prefeito

RESTOS A PAGAR (INTRA-ORÇAMENTÁRIOS) (II)												
EXECUTIVO												
PREFEITURA SAO JOAO DE MERITI	0,0	1.447.237,5	00	265,9	1.315.177,0	131.794,6	0,0	707.919,1	00	0,0	550.275,5	157.643,6
	0,0	0,0	04	0,0	0,0	0,0	0,0	60.000,0	04	0,0	60.000,0	0,0
	0,0	0,0	12	0,0	0,0	0,0	0,0	37.956,5	12	0,0	37.956,5	0,0
FUNDO MUN SAÚDE SÃO JOÃO DE MERITI	0,0	359.660,9	00	0,0	359.660,9	0,0	0,0	0,0	00	0,0	0,0	0,0
FUNDO MUN DESENV ENS FUND SAO JOAC	0,0	685.768,2	15	0,0	314.410,2	371.358,0	0,0	392,8	15	0,0	0,0	392,8
FUNDO ESP CONS AMB DESENV SUST SJ M	0,0	22.021,8	00	0,0	22.021,8	0,0	0,0	0,0	00	0,0	0,0	0,0
FUNDO MUN ASSIST SOCIAL SAO JOAO ME	0,0	8.096,4	00	0,0	8.096,4	0,0	0,0	0,0	00	0,0	0,0	0,0
FUNDO ILUM. PÚBLICA SÃO JOÃO DE MERI	0,0	0,0	00	0,0	0,0	0,0	0,0	1.025.977,4	00	0,0	1.467.039,8	-441.062,4
<b>TOTAL (II)</b>	0,0	2.522.784,6		265,9	2.019.366,3	503.152,6	0,0	1.832.245,8		0,0	2.115.271,8	-283.026,0
<b>TOTAL (I + II)</b>	30.392.794,9	51.302.903,1		1.057.430,4	31.377.275,6	49.260.992,0	12.923.370,1	70.949.369,0		4.353.253,8	31.481.970,2	48.037.515,3

Fonte :

Legenda:

Fonte de Recursos

- 00 - ORDINÁRIOS
- 01 - Contribuição de Intervenção do Domínio Econômico - CIDE
- 02 - Contribuição para o Custeio dos Serviços de Iluminação Pública - COSIP
- 03 - Royalties - Lei 9478/97
- 04 - Royalties 5% - Lei 7990/89
- 05 - SALÁRIO EDUCAÇÃO
- 08 - Operações de Crédito Internas para Programas de Educação Básica
- 09 - Operações de Crédito Internas para Programas de Saúde
- 10 - DIRETAM. ARRECADADO (Administração indireta exceto RPPS)
- 11 - Operações de Crédito Internas (outros Programas)
- 12 - Convênios
- 13 - Convênios Saúde
- 14 - Convênios Educação
- 15 - Transferências do FUNDEB
- 16 - S.U.S.
- 17 - FNAS
- 18 - Transferências de Recursos do FNDE (que não salário educação)
- 19 - REGIME PRÓPRIO(RPPS)/ recursos ordinários
- 20 - Transferências do Sistema Único de Saúde
- 21 - CONSORCIO SAÚDE
- 22 - Outras Transferências Vinculadas a Programas de Saúde (que não SUS)
- 27 - REGIME PRÓPRIO (RPPS) - Alienação de Bens
- 28 - Alienação de Bens destinados a Programas de Educação Básica
- 29 - Alienação de Bens destinados a Programas de Saúde
- 30 - Alienação de Bens destinados a outros Programas
- 31 - Operações de Crédito Externas
- 32 - REGIME PRÓPRIO (RPPS) - Diretamente Arrecadado
- 41 - Operações de Crédito Internas (empréstimos não específicos )
- 97 - CONSERV. AMBIENTAL
- 98 - Diversas - recursos vinculados
- 99 - Diversas - recursos não vinculados

*Cristiane da Silva Oliveira*  
Coord. de Gestão Contábil  
CRC-RJ 109849-0

*Luciano José Lopes Kolim*  
Subsecretário de Gestão  
Fazendária Mat.: 83.749

*Maitê Salazar Lopes Bezerra*  
Secretária de Controle Interno  
Mat.: 87.792

*Cleon Ferreira Alvim*  
Superintendente de Controle  
Interno CAC/RJ 101957/O-S

*Sandro Matos*  
Prefeito

MUNICÍPIO DE SÃO JOÃO DE MERITI  
 RELATÓRIO RESUMIDO DA EXECUÇÃO ORÇAMENTÁRIA  
 DEMONSTRATIVO DAS RECEITAS E DESPESAS COM MANUTENÇÃO E DESENVOLVIMENTO DO ENSINO

ORÇAMENTOS FISCAL E DA SEGURIDADE SOCIAL  
 PERÍODO DE REFERÊNCIA : 3º Bimestre / 2011

LEI 9.394/96, art 72 - Anexo X

R\$1,00

RECEITA RESULTANTE DE IMPOSTOS (caput do art. 212 da Constituição)	PREVISÃO INICIAL	PREVISÃO ATUALIZADA (a)	RECEITAS REALIZADAS		%(b/a)
			No Bimestre (b)	Até 3º Bim/2011	
<b>1-RECEITAS DE IMPOSTOS</b>	64.741.000,0	64.741.000,0	9.204.056,7	33.784.218,8	14,22
1.1-Receita Resultante do Imposto sobre a Propriedade Predial e Territorial Urbana - IPTU	31.315.000,0	31.315.000,0	3.415.629,7	18.554.493,8	10,91
Imposto sobre a Propriedade Predial e Territorial Urbana - IPTU	19.300.000,0	19.300.000,0	1.851.437,6	13.099.568,0	9,59
Multas, Juros de Mora e Outros Encargos do IPTU	330.000,0	330.000,0	0,0	22.715,7	0,00
Dívida Ativa do IPTU	11.400.000,0	11.400.000,0	1.564.192,1	5.432.210,1	13,72
Multas, Juros de Mora, Atualização Monetária e Outros Encargos da Dívida Ativa do IPTU	285.000,0	285.000,0	0,0	0,0	0,00
(-) Deduções da Receita do IPTU	0,0	0,0	0,0	0,0	0,00
1.2-Receita Resultante do Imposto sobre Transmissão Inter Vivos - ITBI	1.110.000,0	1.110.000,0	288.400,6	481.894,8	25,98
Imposto sobre Transmissão Inter Vivos - ITBI	1.000.000,0	1.000.000,0	288.400,6	481.894,8	28,84
Multas, Juros de Mora e Outros Encargos do ITBI	0,0	0,0	0,0	0,0	0,00
Dívida Ativa do ITBI	110.000,0	110.000,0	0,0	0,0	0,00
Multas, Juros de Mora, Atualização Monetária e Outros Encargos da Dívida Ativa do ITBI	0,0	0,0	0,0	0,0	0,00
(-) Deduções da Receita do ITBI	0,0	0,0	0,0	0,0	0,00
1.3-Receita Resultante do Imposto sobre Serviços de Qualquer Natureza - ISS	26.426.000,0	26.426.000,0	4.880.077,7	11.974.836,4	18,47
Imposto sobre Serviços de Qualquer Natureza - ISS	24.820.000,0	24.820.000,0	4.841.782,6	11.845.842,5	19,51
Multas, Juros de Mora e Outros Encargos do ISS	236.000,0	236.000,0	0,0	0,0	0,00
Dívida Ativa do ISS	1.140.000,0	1.140.000,0	38.295,1	128.993,9	3,36
Multas, Juros de Mora, Atualização Monetária e Outros Encargos da Dívida Ativa do ISS	230.000,0	230.000,0	0,0	0,0	0,00
(-) Deduções da Receita do ISS	0,0	0,0	0,0	0,0	0,00
1.4-Receita Resultante do Imposto sobre Imposto de Renda Retido na Fonte - IRRF	5.890.000,0	5.890.000,0	619.948,7	2.772.993,8	10,53
Imposto de Renda Retido na Fonte - IRRF	5.890.000,0	5.890.000,0	619.948,7	2.772.993,8	10,53
Multas, Juros, de Mora e Outros Encargos do IRRF	0,0	0,0	0,0	0,0	0,00
Dívida Ativa do IRRF	0,0	0,0	0,0	0,0	0,00
Multas, Juros de Mora, Atualização Monetária e Outros Encargos da Dívida Ativa do IRRF	0,0	0,0	0,0	0,0	0,00
(-) Deduções da Receita do IRRF	0,0	0,0	0,0	0,0	0,00
1.5-Receita Resultante do Imposto Territorial Rural - ITR (CF, art 153, §4º, III)	0,0	0,0	0,0	0,0	0,00
ITR	0,0	0,0	0,0	0,0	0,00
Multas, Juros de Mora e Outros Encargos do ITR	0,0	0,0	0,0	0,0	0,00
Dívida Ativa do ITR	0,0	0,0	0,0	0,0	0,00
Multas, Juros de Mora, Atualização Monetária e Outros Encargos da Dívida Ativa do ITR	0,0	0,0	0,0	0,0	0,00
(-) Deduções da Receita do ITR	0,0	0,0	0,0	0,0	0,00
<b>2-RECEITAS DE TRANSFERÊNCIAS CONSTITUCIONAIS E LEGAIS</b>	111.180.000,0	111.180.000,0	18.878.893,3	59.720.627,7	16,98
2.1-Cota-Parte FPM	41.930.000,0	41.930.000,0	7.456.661,1	21.056.248,0	17,78
2.1.1-Parcela referente à CF art. 159, I, alínea b	41.930.000,0	41.930.000,0	7.456.661,1	21.056.248,0	17,78
2.1.2-Parcela referente à CF art. 159, I, alínea d	0,0	0,0	0,0	0,0	0,00
2.2-Cota-Parte ICMS	56.000.000,0	56.000.000,0	9.513.976,6	27.564.309,9	16,99
2.3-ICMS-Desoneração - L.C. nº87/1996	250.000,0	250.000,0	41.744,4	125.233,1	16,70
2.4-Cota-Parte IPI-Exportação	1.000.000,0	1.000.000,0	371.551,1	1.376.253,0	37,16
2.5-Cota-Parte ITR	0,0	0,0	0,0	0,0	0,00
2.6-Cota-Parte IPVA	12.000.000,0	12.000.000,0	1.494.960,1	9.598.583,7	12,46
2.7-Cota-Parte IOF-Ouro	0,0	0,0	0,0	0,0	0,00
<b>3-TOTAL DA RECEITA BRUTA DE IMPOSTOS (1 + 2)</b>	<b>175.921.000,0</b>	<b>175.921.000,0</b>	<b>28.082.950,0</b>	<b>93.504.846,5</b>	<b>15,98</b>

*Cristiane da Silva Oliveira*  
 Coord. de Gestão Contábil  
 CRC-RJ 109849-0

*Luciano José Lopes Kolim*  
 Subsecretário de Gestão  
 Fazendária - Mat. 87.749

*Maitê Sabino Lopes Bezerra*  
 Secretário de Controle Interno  
 Mat.: 87.792

*Cleon Ferreira Albim*  
 Superintendente de Controle  
 Interno - CAC/RJ 101957/0-5

*Sandro Matos*  
 Prefeito

MUNICÍPIO DE SÃO JOÃO DE MERITI  
RELATÓRIO RESUMIDO DA EXECUÇÃO ORÇAMENTÁRIA  
DEMONSTRATIVO DAS RECEITAS E DESPESAS COM MANUTENÇÃO E DESENVOLVIMENTO DO ENSINO  
DEMONSTRATIVO DAS RECEITAS E DESPESAS COM MANUTENÇÃO E DESENVOLVIMENTO DO ENSINO  
ORÇAMENTOS FISCAL E DA SEGURIDADE SOCIAL  
PERÍODO DE REFERÊNCIA : 3º Bimestre / 2011

LEI 9.394/96, art 72 - Anexo X

R\$1,00

RECEITAS ADICIONAIS PARA FINANCIAMENTO DO ENSINO	PREVISÃO INICIAL	PREVISÃO ATUALIZADA (a)	RECEITAS REALIZADAS		
			No Bimestre (b)	<Período Atual>	% (b/a)
4-RECEITA DA APLIC. FINANC. DE OUTROS RECURSOS DE IMPOSTOS VINC. AO ENSINO	0,0	0,0	234.662,4	234.662,4	0,00
5-TRANSFERÊNCIAS DE CONVÊNIOS DESTINADAS A PROGRAMAS DE EDUCAÇÃO	12.866.000,0	12.866.000,0	1.572.080,5	4.913.283,0	12,22
5.1-Transferências do Salário-Educação	6.626.000,0	6.626.000,0	1.236.920,5	4.227.465,6	18,67
5.2-Outras Transferências do FNDE	6.240.000,0	6.240.000,0	335.160,0	685.817,4	5,37
5.3-Aplicação Financeira dos Recursos do FNDE	0,0	0,0	0,0	0,0	0,00
6-RECEITA DE TRANSFERÊNCIAS DE CONVÊNIOS	0,0	0,0	0,0	0,0	0,00
6.1-Transferências de Convênios	0,0	0,0	0,0	0,0	0,00
6.2-Aplicação Financeira de Recursos de Convênios	0,0	0,0	0,0	0,0	0,00
7-RECEITA DE OPERAÇÕES DE CRÉDITO	2.000,0	2.000,0	0,0	0,0	0,00
8-OUTRAS RECEITAS PARA FINANCIAMENTO DO ENSINO	0,0	0,0	0,0	0,0	0,00
9-TOTAL RECEITAS ADICIONAIS PARA FINANCIAMENTO DO ENSINO (4 + 5 + 6 + 7 + 8)	12.868.000,0	12.868.000,0	1.806.742,9	5.147.945,4	14,04

FUNDEB

RECEITAS DO FUNDEB	PREVISÃO INICIAL	PREVISÃO ATUALIZADA (a)	RECEITAS REALIZADAS		
			No Bimestre (b)	Até 3º Bim/2011	% (b/a)
10-RECEITAS DESTINADAS AO FUNDEB	20.966.000,0	20.966.000,0	3.771.919,0	11.940.265,5	17,99
10.1-Cota-Parte FPM Destinada ao FUNDEB - (20% de 2.1.1)	8.386.000,0	8.386.000,0	1.491.332,1	4.211.249,3	17,78
10.2-Cota-Parte ICMS Destinada ao FUNDEB - (20% de 2.2)	11.200.000,0	11.200.000,0	1.891.373,2	5.484.305,1	16,89
10.3-ICMS-Desoneração Destinada ao FUNDEB - (20% de 2.3)	50.000,0	50.000,0	8.348,9	25.046,6	16,70
10.4-Cota-Parte IPI-Exportação Destinada ao FUNDEB - (20% de 2.4)	200.000,0	200.000,0	85.733,4	303.808,5	42,87
10.5-Cota-Parte ITR Destinada ao FUNDEB - (20% de 2.5)	0,0	0,0	0,0	0,0	0,00
10.6-Cota-Parte IPVA Destinada ao FUNDEB - (20% de 2.6)	1.130.000,0	1.130.000,0	295.131,4	1.915.856,0	26,12
11-RECEITAS RECEBIDAS DO FUNDEB	48.940.000,0	48.940.000,0	9.542.875,3	29.169.373,8	19,50
11.1-Transferências de Recursos do FUNDEB	47.950.000,0	47.950.000,0	9.211.142,1	27.827.588,9	19,21
11.2-Complementação da União ao FUNDEB	0,0	0,0	0,0	0,0	0,00
11.3-Receita de Aplicação Financeira dos Recursos FUNDEB	990.000,0	990.000,0	331.733,2	1.341.784,9	33,51
12-RESULTADO LÍQUIDO DAS TRANSFERÊNCIAS DO FUNDEB (11.1 - 10)	26.984.000,0	26.984.000,0	5.439.223,1	15.887.323,4	20,16

[SE RESULTADO LÍQUIDO DA TRANSFERÊNCIA (11 > 0)] = ACRÉSCIMO RESULTANTE DAS TRANSFERÊNCIAS DO FUNDEB  
[SE RESULTADO LÍQUIDO DA TRANSFERÊNCIA (11 > 0)] = DECRÉSCIMO RESULTANTE DAS TRANSFERÊNCIAS DO FUNDEB

DESPESAS DO FUNDEB	DOTAÇÃO INICIAL	DOTAÇÃO ATUALIZADA (d)	DESPESAS LIQUIDADAS		
			No Bimestre	Até o Bimestre (e)	% (f)=(e/d)x100
13-PAGAMENTO DOS PROFISSIONAIS DO MAGISTERIO	32.450.000,0	37.015.380,0	7.187.914,6	20.898.934,0	56,46
13.1-Com Educação Infantil	3.450.000,0	5.591.000,0	1.328.338,9	3.091.582,6	55,30
13.2-Com Ensino Fundamental	29.000.000,0	31.424.380,0	5.859.575,7	17.807.351,4	56,67
14-OUTRAS DESPESAS	16.000.000,0	14.034.560,0	3.617.785,9	5.446.274,4	38,81
14.1-Com Educação Infantil	6.038.000,0	2.563.160,0	215.609,8	318.564,9	12,43
14.2-Com Ensino Fundamental	9.962.000,0	11.471.400,0	3.402.176,1	5.127.709,5	44,70
15-TOTAL DAS DESPESAS DO FUNDEB (13+14)	48.450.000,0	51.049.940,0	10.805.700,5	26.345.208,4	51,61

DEDUÇÕES PARA FINS DE LIMITE DO FUNDEB PARA PAGAMENTO DOS PROFISSIONAIS DE ENSINO

16-RESTOS A PAGAR INSCRITOS NO EXERCÍCIO SEM DISPONIBILIDADE FINANCEIRA DE RECURSOS DO FUNDEB	0,00
17-DESPESAS CUSTEADAS COM O SUPERÁVIT FINANCEIRO, DO EXERCÍCIO ANTERIOR, DO FUNDEB	0,00
18-TOTAL DE DEDUÇÕES CONSIDERADAS PARA FINS DE LIMITE DO FUNDEB(16+17)	0,00
19-MÍNIMO DE 60% DO FUNDEB NA REMUNERAÇÃO DO MAGISTÉRIO COM EDUCAÇÃO INFANTIL E ENSINO FUNDAMENTAL (13-18)/(11) x 100%	71,65

CONTROLE DA UTILIZAÇÃO DE RECURSOS NO EXERCÍCIO SUBSEQUENTE

20-RECURSOS RECEBIDOS DO FUNDEB EM 2011 QUE NÃO FORAM UTILIZADOS	0,00
21-DESPESAS CUSTEADAS COM O SALDO DO ITEM 20 ATÉ O PRIMEIRO TRIMESTRE DE 2011	0,00

Cristiane de Silva Oliveira  
Coord. de Gestão Contábil  
CRC-RJ 109849-0

Luciano José Lopes Kolim  
Subsecretário de Gestão  
Fazendária Mat. 87.749

Hailê Sales Lopes Bezerra  
Secretário de Controle Interno  
Mat.: 87.792

Cleon Ferraz Alvim  
Superintendente de Controle  
Interno CRC/RJ 101957/0-5

Sandro Matos  
Prefeito

MUNICÍPIO DE SAO JOAO DE MERITI  
RELATÓRIO RESUMIDO DA EXECUÇÃO ORÇAMENTÁRIA  
DEMONSTRATIVO DAS RECEITAS E DESPESAS COM MANUTENÇÃO E DESENVOLVIMENTO DO ENSINO

ORÇAMENTOS FISCAL E DA SEGURIDADE SOCIAL  
PERÍODO DE REFERÊNCIA : 3º Bimestre / 2011

LEI 9.394/96, art 72 - Anexo X

R\$1,00

MANUTENÇÃO E DESENVOLVIMENTO DO ENSINO - DESPESAS NÃO CUSTEADAS COM A RECEITA RESULTANTE DE IMPOSTOS E RECURSOS DO FUNDEB					
RECEITAS COM AÇÕES TÍPICAS DE MANUTENÇÃO E DESENVOLVIMENTO DO ENSINO	PREVISÃO INICIAL	PREVISÃO ATUALIZADA (a)	RECEITAS REALIZADAS		
			No Bimestre (b)	Até 3º Bim/2011	% (b/a)
22-IMPOSTOS E TRANSFERÊNCIAS DESTINADAS A MDE (25% DE 3)	43.980.250,0	43.980.250,0	7.020.737,5	23.376.211,6	53,15
DESPESAS COM AÇÕES TÍPICAS DE MANUTENÇÃO E DESENVOLVIMENTO DO ENSINO	DOTAÇÃO INICIAL	DOTAÇÃO ATUALIZADA (d)	DESPESAS LIQUIDADAS		
23-EDUCAÇÃO INFANTIL	18.278.000,0	11.760.070,0	1.638.972,9	4.242.638,2	36,08
23.1-Despesas Custeadas com Recursos do FUNDEB	9.488.000,0	8.154.160,0	1.543.948,7	3.410.147,5	41,82
23.2-Despesas Custeadas com Outros Recursos de Impostos	8.790.000,0	3.605.910,0	95.024,2	832.490,7	23,09
24-ENSINO FUNDAMENTAL	49.309.460,0	59.049.330,0	10.908.154,6	26.661.514,6	45,15
24.1-Despesas Custeadas com Recursos do FUNDEB	38.962.000,0	42.895.780,0	9.261.751,8	22.935.060,9	53,47
24.2-Despesas Custeadas com Outros Recursos de Impostos	10.347.460,0	16.153.550,0	1.646.402,8	3.726.453,7	23,07
25-ENSINO MÉDIO	0,0	0,0	0,0	0,0	0,00
26-ENSINO SUPERIOR	0,0	0,0	0,0	0,0	0,00
27-ENSINO PROFISSIONAL NÃO INTEGRADO AO ENSINO REGULAR	0,0	0,0	0,0	0,0	0,00
28-OUTRAS	0,0	0,0	0,0	0,0	0,00
29-TOTAL DESPESAS C/AÇÕES TÍPICAS DE MDE(23+24+25+26+27+28)	67.587.460,0	70.809.400,0	12.547.127,5	30.904.152,8	43,64
DEDUÇÕES CONSIDERADAS PARA FINS DE LIMITE CONSTITUCIONAL					
30-RESULTADO LÍQUIDO DAS TRANSFERÊNCIAS DO FUNDEB = (12)				15.887.323,40	
31-DESPESAS CUSTEADAS COM A COMPLEMENTAÇÃO DO FUNDEB NO EXERCÍCIO				0,00	
32-RECEITA DE APLICAÇÃO DOS RECURSOS DO FUNDEB ATÉ O BIMESTRE = (50 h)				1.341.784,90	
33-DESPESAS CUSTEADAS COM O SUPERÁVIT FINANCEIRO DO FUNDEB DO EXERCÍCIO ANTERIOR				0,00	
34-DESPESAS CUSTEADAS COM O SUPERÁVIT FINANCEIRO DE OUTROS RECURSOS DE IMPOSTOS DO EXERCÍCIO ANTERIOR				0,00	
35-RESTOS A PAGAR INSCRITOS NO EXERCÍCIO SEM DISPONIBILIDADE FINANCEIRA DE RECURSOS DE IMPOSTOS VINCULADOS AO ENSINO				0,00	
36-CANCELAMENTO NO EXERCÍCIO, DE RESTOS A PAGAR INSCRITOS COM DISPONIBILIDADE FINANCEIRA DE RECURSOS DE IMPOSTOS VINCULADOS AO ENSINO = (48g)				0,00	
37-TOTAL DAS DEDUÇÕES CONSIDERADAS PARA FINS DE LIMITES CONSTITUCIONAIS (30+31+32+33+34+35+36)				17.229.108,30	
38-TOTAL DAS DESPESAS PARA FINS DE LIMITE (23+24)-37				13.675.044,50	
39-MÍNIMO DE 25% DAS RECEITAS RESULTANTES DE IMPOSTOS NA MANUTENÇÃO E DESENVOLVIMENTO DO ENSINO [(38)/(3)]X100%					14,62
OUTRAS INFORMAÇÕES PARA CONTROLE					
OUTRAS DESPESAS CUSTEADAS COM RECEITAS ADICIONAIS PARA FINANCIAMENTO DO ENSINO	DOTAÇÃO INICIAL	DOTAÇÃO ATUALIZADA (d)	DESPESAS LIQUIDADAS		
40-DESPESAS CUSTEADAS C/APLIC. FIN. EM OUTROS RECURSOS DE IMPOSTOS VINC. A	0,0	0,0	0,0	0,0	0,00
41-DESPESAS CUSTEADAS COM A CONTRIBUIÇÃO DO SALÁRIO-EDUCAÇÃO	7.116.000,0	8.826.060,0	0,0	0,0	0,00
42-DESPESAS CUSTEADAS COM OPERAÇÃO DE CRÉDITO	2.000,0	2.000,0	0,0	0,0	0,00
43-DESPESAS CUSTEADAS COM OUTRAS RECEITAS PARA FINANCIAMENTO DO ENSINO	6.240.000,0	6.240.000,0	0,0	0,0	0,00
44-TOTAL OUTRAS DESPESAS CUSTEADAS C/RECEITAS ADIC. P/FINANC.D.O ENSINO (40-43)	13.358.000,0	15.068.060,0	0,0	0,0	0,00
45-TOTAL DAS DESPESAS COM MDE (29+44)	80.945.460,0	85.877.460,0	12.547.127,5	30.904.152,8	35,99
RESTOS A PAGAR INSCRITOS COM DISPONIBILIDADE FINANCEIRA DE RECURSOS DE IMPOSTOS VINCULADOS AO ENSINO			Cancelado em 2011 (g)		
46-RESTOS A PAGAR DE DESPESAS COM MANUTENÇÃO E DESENVOLVIMENTO DO ENSINO		0,00		0,00	
FLUXO FINANCEIRO DOS RECURSOS DO FUNDEB					
47-SALDO FINANCEIRO DO FUNDEB EM 31 DE DEZEMBRO DE <EXERCÍCIO ANTERIOR>				0,00	
48-(+) INGRESSO DE RECURSOS DO FUNDEB ATÉ O BIMESTRE				27.827.588,90	
49-(-) PAGAMENTOS EFETUADOS ATÉ O BIMESTRE				0,00	
50-(+) RECEITA DE APLICAÇÃO FINANCEIRA DOS RECURSOS DO FUNDEB ATÉ O BIMESTRE				1.341.784,90	
51-(=) SALDO FINANCEIRO DO FUNDEB NO EXERCÍCIO ATUAL				29.169.373,80	

FONTE:

<sup>1</sup> Caput do artigo 212 da CF/1988

\* Os valores referentes à parcela dos restos a pagar inscritos sem disponibilidade financeira vinculada à educação deverão ser informados somente no RREO do último bimestre do exercício.

\* Limites mínimos anuais a serem cumpridos no encerramento do exercício, no âmbito de atuação prioritária, conforme Lei 9.394/96, art. 11. V.

**AJUSTE DAS DESPESAS COM MANUTENÇÃO E DESENVOLVIMENTO DO ENSINO**

<b>VINCULADAS ÀS RECEITAS RESULTANTES DE IMPOSTOS</b>	4.558.944,40
Despesas com Ensino Fundamental ( 24.2 )	3.726.453,70
Despesas com Educação Infantil em Creches e Pré-Escolas ( 23.2 )	832.490,70
Outras Despesas com Ensino	0,00
<b>PARCELA DAS TRANSFERÊNCIAS DESTINADA À FORMAÇÃO DO FUNDEB ( 10 )</b>	11.940.265,50
<b>INATIVOS PAGOS COM RECURSOS DO TESOUREIRO ( 40 )</b>	2.673.097,00
Despesas com Ensino Fundamental	2.668.946,70
Despesas com Educação Infantil em Creches e Pré-Escolas	4.150,30
<b>TOTAL DA DESPESA COM MANUTENÇÃO E DESENVOLVIMENTO DO ENSINO - ( 24.2 + 23.2 + 10 + 40 )</b>	19.172.306,90

**AJUSTE DA TABELA DE CUMPRIMENTO DOS LIMITES CONSTITUCIONAIS**

Mínimo de <25%> das receitas resultantes de impostos na manutenção e desenvolvimento do ensino - Caput do artigo 212 da CF/88	20,50
Mínimo de <60%> do FUNDEB na remuneração do magistério do Ensino Fundamental - caput § 5º do artigo 60 do ADC 7	75,10

Cristiane de Silva Oliveira  
Coord. de Gestão Contábil  
CRC-RJ 109849-0

Luciano José Lopes Kolim  
Subsecretário de Gestão  
Fazendária - Mat. 87.749

Maitê Saldanha Lopes Bezerra  
Secretaria de Controle Interno  
Mat.: 87.792

Cleon Ferrer da Silva  
Superintendente de Controle Interno  
C/C/RJ 101957/0-5

Sandro Matos  
Prefeito

MUNICÍPIO DE SÃO JOÃO DE MERITI  
RELATÓRIO RESUMIDO DA EXECUÇÃO ORÇAMENTÁRIA  
DEMONSTRATIVO DAS RECEITAS DE IMPOSTOS E DAS DESPESAS PRÓPRIAS COM SAÚDE  
ORÇAMENTOS FISCAL E DA SEGURIDADE SOCIAL  
PERÍODO DE REFERÊNCIA : 3º Bimestre / 2011

ADCT, art 77 - Anexo XVI

RECEITAS	PREVISÃO INICIAL	PREVISÃO ATUALIZADA (a)	RECEITAS REALIZADAS	
			Até 3º Bim/2011 (b)	% (b/a)
RECEITAS DE IMPOSTOS E TRANSFERÊNCIAS CONSTITUCIONAIS E LEGAIS (I)	175.921.000,0	175.921.000,0	93.504.846,5	53,15
Impostos	51.010.000,0	51.010.000,0	28.200.299,1	55,28
Multas, Juros de mora e Dívida Ativa dos Impostos	13.731.000,0	13.731.000,0	5.583.919,7	40,67
Receitas de Transferências Constitucionais e Legais	111.180.000,0	111.180.000,0	59.720.627,7	53,72
Da União	42.180.000,0	42.180.000,0	21.181.481,1	50,22
Do Estado	69.000.000,0	69.000.000,0	38.539.146,6	55,85
TRANSFERÊNCIA DE RECURSOS DO SISTEMA ÚNICO DE SAÚDE - SUS (II)	69.398.000,0	69.398.000,0	34.732.926,2	50,05
Da União para o Município	56.379.000,0	56.379.000,0	31.693.332,4	56,21
Do Estado para o Município	13.019.000,0	13.019.000,0	3.039.593,8	23,35
Demais Municípios para o Município	0,0	0,0	0,0	0,00
Outras Receitas do SUS	0,0	0,0	0,0	0,00
RECEITAS DE OPERAÇÕES DE CRÉDITO VINCULADAS À SAÚDE (III)	0,0	0,0	0,0	0,00
OUTRAS RECEITAS ORÇAMENTÁRIAS	195.615.000,0	195.615.000,0	80.293.955,2	41,05
(-) DEDUÇÃO PARA O FUNDEB	20.966.000,0	20.966.000,0	11.940.265,5	56,95
<b>TOTAL</b>	<b>419.968.000,0</b>	<b>419.968.000,0</b>	<b>196.591.462,4</b>	<b>46,81</b>

DESPESAS COM SAÚDE (Por Grupo de Natureza da Despesa)	DOTAÇÃO INICIAL	DOTAÇÃO ATUALIZADA (c)	DESPESAS LIQUIDADAS	
			Até 3º Bim/2011 (d)	% (d/c)
DESPESAS CORRENTES	90.067.000,0	104.553.379,6	43.596.152,3	41,70
Pessoal e Encargos Sociais	30.361.000,0	41.326.000,0	24.048.953,9	58,19
Juros e Encargos da Dívida	0,0	0,0	0,0	0,00
Outras Despesas Correntes	59.706.000,0	63.227.379,6	19.547.198,4	30,92
DESPESAS DE CAPITAL	7.132.000,0	5.383.620,4	0,0	0,00
Investimentos	7.132.000,0	5.383.620,4	0,0	0,00
Inversões Financeiras	0,0	0,0	0,0	0,00
Amortização da Dívida	0,0	0,0	0,0	0,00
<b>TOTAL (IV)</b>	<b>97.199.000,0</b>	<b>109.937.000,0</b>	<b>43.596.152,3</b>	<b>39,66</b>

DESPESAS PRÓPRIAS COM SAÚDE	DOTAÇÃO INICIAL	DOTAÇÃO ATUALIZADA	DESPESAS LIQUIDADAS	
			Até 3º Bim/2011 (e)	% (e)/desp. saúde
DESPESAS COM SAÚDE	97.199.000,0	109.937.000,0	43.596.152,3	100,00
(-) DESPESAS COM INATIVOS E PENSIONISTAS	0,0	0,0	0,0	0,00
(-) DESPESAS CUSTEADAS COM OUTROS RECURSOS DESTINADOS À SAÚDE	69.399.000,0	69.637.000,0	19.795.935,9	45,41
Recursos de Transferências do Sistema Único de Saúde - SUS	69.392.000,0	69.430.000,0	19.795.935,9	45,41
Recursos de Operações de Crédito	0,0	0,0	0,0	0,00
Outros Recursos	7.000,0	207.000,0	0,0	0,00
(-) RESTOS A PAGAR INSCRITOS NO EXERCÍCIO SEM DISPONIBILIDADE FINANCEIRA VINCULADA DE RECURSOS PRÓPRIOS <sup>1</sup>			0,0	0,0
<b>TOTAL DAS DESPESAS PRÓPRIAS COM SAÚDE (V)</b>	<b>27.800.000,0</b>	<b>40.300.000,0</b>	<b>23.800.216,4</b>	<b>54,59</b>

CONTROLE DE RESTOS A PAGAR VINCULADOS À SAÚDE INSCRITOS EM EXERCÍCIOS ANTERIORES	RESTOS A PAGAR	
	Inscritos em 31 de dezembro de 2010	Cancelados em 2011 (VI)
RP DE DESPESAS PRÓPRIAS COM AÇÕES E SERVIÇOS PÚBLICOS DE SAÚDE	0,0	0,0
COMPENSAÇÃO DE RESTOS A PAGAR CANCELADOS EM 2011 (VI)		0,0
PARTICIPAÇÃO DAS DESPESAS PRÓPRIAS COM SAÚDE NA RECEITA DE IMPOSTOS E TRANSFERÊNCIAS CONSTITUCIONAIS E LEGAIS- LIMITE CONSTITUCIONAL <15,00%> <sup>2</sup> [(V-VI) / I - 1% FPM do mês de dezembro]		25,45%

DESPESAS COM SAÚDE (Por Subfunção)	DOTAÇÃO INICIAL	DOTAÇÃO ATUALIZADA	DESPESAS LIQUIDADAS	
			Até 3º Bim/2011 (e)	% (e / total e)
Atenção Básica	20.336.000,0	20.721.273,4	7.293.346,3	20,03
Assistência Hospitalar e Ambulatorial	31.282.000,0	31.043.726,6	7.034.325,9	16,03
Suporte Profilático e Terapêutico	4.526.000,0	7.726.000,0	4.020.186,3	11,39
Vigilância Sanitária	0,0	0,0	0,0	0,00
Vigilância Epidemiológica	1.826.000,0	4.717.000,0	707.852,9	2,28
Alimentação e Nutrição	800.000,0	800.000,0	0,0	0,00
Outras Subfunções	38.419.000,0	44.919.000,0	24.540.440,9	50,27
<b>TOTAL</b>	<b>97.189.000,0</b>	<b>109.927.000,0</b>	<b>43.596.152,3</b>	<b>100,00</b>

Cristiane da Silva Oliveira  
Coord. de Gestão Contábil  
CRC-RJ 109849-0

Luciano José Lopes Colim  
Subsecretário de Gestão  
Fazendária - Mat. 87.749

Maitê Salgado Lopes Bezerra  
Secretária de Controle Interno  
Mat. 87.792

Cleon Ferreira Alvim  
Superintendente de Controle Interno  
CAC/RJ 101957/0-9

Sandro Matos  
Prefeito

Fonte :

<sup>1</sup> Esta linha apresentará valor somente no Relatório Resumido da Execução Orçamentária do último bimestre do exercício.

<sup>2</sup> Limite anual mínimo a ser cumprido no encerramento do exercício.

<b>Ajuste da Receita para fins da EC nº 29/00 :</b>	
Receita de Impostos e Transferências Constitucionais e Legais (I)	93.504.846,5
<b>Ajuste das Despesas com Saúde :</b>	
Total das Despesas com Saúde (IV)	43.596.152,3
(-) Despesas com inativos e pensionistas pagas com recursos do RPPS	0,0
(-) Despesas vinculadas aos recursos do SUS	19.795.935,9
(-) Despesas financiadas com recursos de operações de crédito	0,0
(-) Despesas financiadas com outros recursos	0,0
= Total Ajustado das Despesas Próprias com Saúde (VIII)	23.800.216,4
% das Despesas Próprias com Saúde para fins da EC nº 29/00 (VII/I - 1% FPM do mês de dezembro) - VER NOTA NO FINAL DO RELATÓRIO	25,45%

No cálculo do limite, o total de RECEITAS DE IMPOSTOS E TRANSFERÊNCIAS CONSTITUCIONAIS E LEGAIS (I) foi deduzido do valor do FPM relativo ao 1% determinado pela EC 55/2007 - R\$0,00

*Cristiane da Silva Oliveira*  
Coord. de Gestão Contábil  
CRC-RJ 109849-0

*Luciano José Lopes Kolim*  
Subsecretário de Gestão  
Fazendária - Mat. 87.749

*Maílê Sales Lopes Bezzini*  
Secretário de Controle Interno  
Mat.: 87.792

*Cleon Ferreira Alviani*  
Superintendente de Controle  
Interno - CRC/RJ 101957/0-9

*Sandro Matos*  
Prefeito



MUNICÍPIO DE SAO JOAO DE MERITI - PODER EXECUTIVO  
DEMONSTRATIVO SIMPLIFICADO DO RELATÓRIO RESUMIDO DA EXECUÇÃO ORÇAMENTÁRIA  
**DEMONSTRATIVO SIMPLIFICADO**  
ORÇAMENTOS FISCAL E DA SEGURIDADE SOCIAL  
PERÍODO DE REFERÊNCIA : 3º Bimestre / 2011

		R\$1,00			
BALANÇO ORÇAMENTÁRIO - RECEITAS		No bimestre	Até o bimestre		
Previsão Inicial de Receita		0,0	437.070.000,0		
Previsão Atualizada da Receita		0,0	437.070.000,0		
Receitas Realizadas	59.489.625,9		201.701.099,1		
Deficit Orçamentário		0,0	0,0		
Saldos de Exercícios Anteriores		0,0	0,0		
BALANÇO ORÇAMENTÁRIO - DESPESAS		No bimestre	Até o bimestre		
Dotação Inicial		0,0	435.800.000,0		
Dotação Atualizada		0,0	484.643.620,0		
Despesas Empenhadas	50.016.387,7		228.557.834,2		
Despesas Liquidadas	61.649.458,7		152.202.825,4		
Superavit Orçamentário		0,0	49.498.273,7		
DESPESAS POR FUNÇÃO/SUBFUNÇÃO		No bimestre	Até o bimestre		
Despesas Empenhadas		50.016.387,7	228.557.834,1		
Despesas Liquidadas		61.649.458,6	152.202.825,4		
RECEITA CORRENTE LIQUIDA - RCL		Até o bimestre			
Receita Corrente Líquida			344.963.839,6		
RECEITAS/DESPESAS DOS REGIMES DE PREVIDENCIA		No bimestre	Até o bimestre		
Regime Próprio de Previdência Social dos Servidores Públicos					
Receitas Previdenciárias (III)	5.409.294,8		14.073.530,9		
Despesas Previdenciárias (IV)	5.757.698,0		15.598.207,8		
Resultado Previdenciário (III-IV)	-348.403,2		-1.524.676,9		
RESULTADOS NOMINAL E PRIMÁRIO		Meta Fixada no Anexo de Metas Fiscais da LDO (a)	Resultado Apurado Até o Bimestre (b)	% em Relação à Meta (b/a)	
Resultado Nominal		-8.559.215,0	-52.448.220,6	612,8%	
Resultado Primário		-781.090,0	46.843.179,9	-6.154,8%	
MOVIMENTAÇÃO DE RESTOS A PAGAR		Inscrição	Cancelamento até o bimestre	Pagamento até o bimestre	Saldo
<b>POR PODER</b>					
RESTOS A PAGAR PROCESSADOS					
Poder Executivo	83.026.618,9	1.057.896,3	32.656.155,0	49.312.767,6	
Poder Legislativo	116.316,6	0,0	36.297,6	80.019,0	
RESTOS A PAGAR NÃO PROCESSADOS					
Poder Executivo	71.473.232,8	4.349.756,7	31.926.733,0	48.116.690,4	
Poder Legislativo	282.011,8	3.496,9	203.469,2	78.466,5	
<b>TOTAL</b>	<b>154.898.180,1</b>	<b>5.410.949,9</b>	<b>64.822.654,8</b>	<b>97.587.945,5</b>	
DESPESAS COM MANUTENÇÃO E DESENVOLVIMENTO DO ENSINO - MDE		Valor Apurado até o bimestre	Limites Constitucionais Anuais		
Mínimo Anual de 25% das Receitas de Impostos na Manutenção e Desenvolvimento do Ensino - MDE		13.675.044,5	%Mínimo a Aplicar Exerc 25%	%Aplicado até bimestre 14,6%	
Mínimo Anual de 60% do FUNDEB na Remuneração dos Professores do Ensino Fundamental		20.898.934,0	60%	71,7%	
RECEITAS DE OPERAÇÕES DE CRÉDITO E DESPESAS DE CAPITAL		Valor Apurado Até o Bimestre	Saldo a Realizar		
Receita de Operação de Crédito					
Despesa de Capital Líquida					
PROJEÇÃO ATUARIAL DOS REGIMES DE PREVIDÊNCIA		Exercício em Referência	10º Exercício	20º Exercício	35º Exercício
Regime Próprio de Previdência Social dos Servidores Públicos					
Receitas Previdenciárias (IV)					
Despesas Previdenciárias (V)					
Resultado Previdenciário (VI)=(IV-V)					
RECEITA DA ALIENAÇÃO DE ATIVOS E APLICAÇÃO DOS RECURSOS		Valor Apurado Até o Bimestre	Saldo a Realizar		
Receita de Capital Resultante da Alienação de Ativos					
Aplicação dos Recursos da Alienação de Ativos					
DESPESAS COM AÇÕES E SERVIÇOS PÚBLICOS DE SAÚDE		Valor Apurado Até o Bimestre	Limite Constitucional Anual		
Despesas Próprias com Ações e Serviços Públicos de Saúde		23.800.216,4	%Mínimo a Aplicar no Exercício 15,0%	% Aplicado até o bimestre 25,5%	
DESPESAS DE CARÁTER CONTINUADO, DERIVADAS DE PPP'S CONTRATADAS		Valor Apurado no Exercício Corrente			
Total das despesas / RCL (%)					

Fonte: Sistema de Contabilidade  
Nota de Gestão Contábil  
SISREJ - Versão 2012

Luciano José Lopes Kolim  
Subsecretário de Gestão  
Fazendária - Mat. 87.749

Maílê Salsesio Lopes Bezerra  
Secretária de Controle Interno  
Mat. 67.782

Data de Emissão: 22/08/2012 13:53h

Sandro Matos  
Prefeito

Anexo XVIII do RREO

	<b>TRIBUNAL DE CONTAS DO ESTADO DO RIO DE JANEIRO</b>
<b>RECIBO DO ENVIO DOS DADOS DOS RELATÓRIOS DA LEI DE RESPONSABILIDADE FISCAL</b>	

**MUNICIPIO DE SAO JOAO DE MERITI**

Órgão :	PREFEITURA SAO JOAO DE MERI
Período :	4º BIMESTRE
Exercício :	2011
Data e Hora do Arquivo :	22/08/2012 - 13:59 h
Quantidade de Disquete :	1


UNIDADE(S) GESTORA(S)	Consolidação
CAMARA SAO JOAO DE MERITI	Sim
FUNDO ESP CONS AMB DESENV SUST SJ MERITI	Sim
FUNDO ILUM. PÚBLICA SÃO JOÃO DE MERITI	Sim
FUNDO MUN ASSIST SOCIAL SAO JOAO MERITI	Sim
FUNDO MUN DESENV ENS FUND SAO JOAO MERIT	Sim
FUNDO MUN DIR CRIANÇA ADOL S JOAO MERITI	Sim
FUNDO MUN SAÚDE SÃO JOÃO DE MERITI	Sim
INSTITUTO PREV SERV PÚBL SÃO JOÃO MERITI	Sim
PREFEITURA SAO JOAO DE MERITI	Sim

**Anexo(s) Liberado(s) :**

ANEXO IV - Operações de Crédito

Declaro que os dados encaminhados através deste(s) arquivo(s) correspondem à cópia fiel das informações publicadas nos relatórios determinados pela Deliberação TCE-RJ nº 222/02 e pela Lei 101/2000 referente ao 4º BIMESTRE.

**Informações do Titular do Poder Executivo**

Nome do Titular : <u>SANDRO MATOS</u>	Cargo : <u>PREFEITO</u>
Data : <u>22 / 08 / 2012</u>	Assinatura : <u></u>

Recibo em : ___ / ___ / ___	Funcionário : _____	Matricula : _____
-----------------------------	---------------------	-------------------

MUNICÍPIO DE SAO JOAO DE MERITI - PODER EXECUTIVO  
RELATÓRIO DE GESTÃO FISCAL  
DEMONSTRATIVO DA DESPESA COM PESSOAL  
ORÇAMENTOS FISCAL E DA SEGURIDADE SOCIAL  
PERÍODO DE REFERÊNCIA : 2º Quadrimestre / 2011

RGF - ANEXO I

R\$ 1,00

DESPESA COM PESSOAL	DESPESA EXECUTADAS Set/2010 até Ago/2011		
	LIQUIDADAS	INSCRITAS EM RP NÃO PROCESSADOS	TOTAL
<b>DESPESA BRUTA COM PESSOAL (I)</b>	200.998.706,4	1.813.922,3	202.812.628,7
Pessoal Ativo	168.124.069,7	1.589.236,5	169.713.306,2
Pessoal Inativo e Pensionista	32.874.636,7	224.685,8	33.099.322,5
Outras Despesas de Pessoal Decorrentes de Contratos de Terceirização (art. 18, § 1º da LRF)	0,0	0,0	0,0
<b>Despesas não Computadas (art. 19, § 1º da LRF) (II)</b>	22.127.929,4	224.685,8	22.352.615,2
(-) Decorrentes de Decisão Judicial	0,0	0,0	0,0
(-) Inativos e Pensionistas com Recursos Vinculados	22.127.305,4	224.685,8	22.351.991,2
(-) Indenizações por Demissão e Incentivos à Demissão Voluntária	0,0	0,0	0,0
(-) Despesas de Exercícios Anteriores	624,0	0,0	624,0
<b>DESPESA TOTAL COM PESSOAL - DTP (IV)=(I - II)</b>	178.870.777,0	1.589.236,5	180.460.013,5
<b>APURAÇÃO DO CUMPRIMENTO DO LIMITE LEGAL</b>			<b>VALOR</b>
RECEITA CORRENTE LÍQUIDA - RCL (V)			349.542.810,2
% do TOTAL DA DESPESA LÍQUIDA COM PESSOAL PARA FINS DE APURAÇÃO DO LIMITE - TDP sobre a RCL (VI) = (IV / V) * 100			51,63 %
LIMITE MÁXIMO (Inclso III, art. 20 da LRF) - <54,00%>			188.753.117,5
LIMITE PRUDENCIAL (§ único, art. 22 da LRF) - <51,30%>			179.315.461,6

Fonte :

*Cristiane da Silva Oliveira*  
Coord. de Gestão Contábil  
CRC-RJ 109849-0

*Luciano José Lopes Kolim*  
Subsecretário de Gestão  
Fazendária - Mat. 87.749

*Maílê Salses Lopes Bezerra*  
Secretário de Controle Interno  
Mat.: 87.792

*Cleon Ferreira Alvim*  
Superintendente de Controle  
Interno  
CRC/RJ 101957/0-9

*Sandro Matos*  
Prefeito

MUNICÍPIO DE SÃO JOÃO DE MERITI  
 RELATÓRIO DE GESTÃO FISCAL  
 DEMONSTRATIVO DA DÍVIDA CONSOLIDADA  
 ORÇAMENTOS FISCAL E DA SEGURIDADE SOCIAL  
 PERÍODO DE REFERÊNCIA : 2º Quadrimestre / 2011

LRF, art 55, inciso I, alínea "b" - Anexo II

R\$ 1,00

DÍVIDA CONSOLIDADA	SALDO EXERCÍCIO ANTERIOR	SALDO DO EXERCÍCIO DE 2011		
		1º Quadrimestre	2º Quadrimestre	3º Quadrimestre
<b>DÍVIDA CONSOLIDADA - DC (I)</b>	29.824.073,7	51.699.486,0	29.220.869,3	0,0
Divida Mobiliária	0,0	0,0	0,0	0,0
Divida Contratual	29.824.073,7	29.424.512,2	29.220.869,3	0,0
Interna	29.824.073,7	29.424.512,2	29.220.869,3	0,0
Divida PPP's	0,0	0,0	0,0	0,0
Parcelamentos de Dívidas	8.535.133,5	8.135.572,0	7.931.929,1	0,0
De Tributos	0,0	0,0	0,0	0,0
De Contribuições Sociais	8.535.133,5	8.135.572,0	7.931.929,1	0,0
Previdenciárias	8.535.133,5	8.135.572,0	7.931.929,1	0,0
Demais Contribuições Sociais	0,0	0,0	0,0	0,0
Do FGTS	0,0	0,0	0,0	0,0
Demais Dívidas Contratuais	21.288.940,2	21.288.940,2	21.288.940,2	0,0
Externa	0,0	0,0	0,0	0,0
Precatórios Posteriores a 5.5.2000 (inclusive)	0,0	0,0	0,0	0,0
Outras Dívidas	0,0	22.274.973,8	0,0	0,0
<b>DEDUÇÕES(II)'</b>	48.613.564,3	92.991.029,9	147.336.780,3	0,0
Disponibilidade de Caixa Bruta	79.558.476,9	141.826.729,0	193.795.003,9	0,0
Demais Haveres Financeiros	-27.464,8	-27.464,8	-27.135,4	0,0
(-) Pagar Processados	30.917.447,8	48.808.234,3	46.431.088,2	0,0
<b>OBRIGAÇÕES NÃO INTEGRANTES DA DC</b>	690.048,2	253.157,0	253.157,0	0,0
Precatórios anteriores a 5.5.2000	0,0	0,0	0,0	0,0
Insuficiência Financeira	0,0	0,0	0,0	0,0
Depósitos	690.048,2	253.157,0	253.157,0	0,0
Outras Obrigações	0,0	0,0	0,0	0,0
<b>DÍVIDA CONSOLIDADA LÍQUIDA (DCL)(III) = (I - II)</b>	-18.789.490,6	-41.291.543,9	-118.115.911,0	0,0
<b>RECEITA CORRENTE LÍQUIDA - RCL</b>	310.349.071,7	333.336.423,6	349.542.810,2	0,0
<b>% da DC sobre a RCL [ I / RCL ]</b>	9,61 %	15,51 %	8,36 %	0,00 %
<b>% da DCL sobre a RCL [ III / RCL ]</b>	-6,05 %	-12,39 %	-33,79 %	0,00 %
<b>LIMITE DEFINIDO POR RESOLUÇÃO DO SENADO FEDERAL</b>	120,00 %	120,00 %	120,00 %	120,00 %

REGIME PREVIDENCIÁRIO

DÍVIDA CONSOLIDADA PREVIDENCIÁRIA	SALDO EXERCÍCIO ANTERIOR	SALDO DO EXERCÍCIO DE 2011		
		Até o 1º Quadrimestre	Até o 2º Quadrimestre	Até o 3º Quadrimestre
<b>DÍVIDA CONSOLIDADA PREVIDENCIÁRIA</b>	0,0	499.148.457,6	499.148.457,6	0,0
Passivo Atuarial	0,0	499.148.457,6	499.148.457,6	0,0
Demais Dívidas	0,0	0,0	0,0	0,0
<b>DEDUÇÕES(V)'</b>	18.813.960,2	14.463.911,6	13.344.403,3	0,0
Disponibilidade de Caixa Bruta	2.250.431,9	2.715.253,6	3.190.944,5	0,0
Investimento do RPPS	16.563.528,3	14.578.296,2	12.983.097,0	0,0
Demais Haveres Financeiros	0,0	0,0	0,0	0,0
(-) Restos a Pagar Processados	0,0	2.829.638,2	2.829.638,2	0,0
<b>OBRIGAÇÕES NÃO INTEGRANTES DA DC</b>	0,0	0,0	0,0	0,0
Precatórios anteriores a 5.5.2000	0,0	0,0	0,0	0,0
Insuficiência Financeira	0,0	0,0	0,0	0,0
Depósitos	0,0	2.829.638,2	2.829.638,2	0,0
Outras Obrigações	0,0	0,0	0,0	0,0
<b>DÍVIDA CONSOLIDADA LÍQUIDA DO RPPS (VI) = (IV - V)</b>	-18.813.960,2	484.684.546,0	485.804.054,3	0,0

*Cristiane da Silva Oliveira*  
 Coord. de Gestão Contábil  
 CRC-RJ 109849-0

*Luciano José Lopes Kolim*  
 Subsecretário de Gestão  
 Fazendária Mat. 87.749

*Marta Susie Lopes Bezerra*  
 Secretária de Controle Interno  
 Mat. 87.792

*Cleoni Ferreira Ahyim*  
 Superintendente de Controle  
 Interno CRC/RJ 101957/0-5

*Sandro Matos*  
 Prefeito

TRAJETÓRIA DE AJUSTE DA DÍVIDA CONSOLIDADA LÍQUIDA EM CADA EXERCÍCIO FINANCEIRO												
Exercício Financeiro	2001			2002			2003			2004		
	3º Quadrimestre			Quadrimestre			Quadrimestre			Quadrimestre		
	DCL	Excedente*	Redutor	1º	2º	3º	1º	2º	3º	1º	2º	3º
% da DCL sobre a RCL												
% Limite de Endividamento												
Exercício Financeiro	2005			2006			2007			2008		
	Quadrimestre			Quadrimestre			Quadrimestre			Quadrimestre		
	1º	2º	3º	1º	2º	3º	1º	2º	3º	1º	2º	3º
% da DCL sobre a RCL												
% Limite de Endividamento												
Exercício Financeiro	2009			2010			2011			2012		
	Quadrimestre			Quadrimestre			Quadrimestre			Quadrimestre		
	1º	2º	3º	1º	2º	3º	1º	2º	3º	1º	2º	3º
% da DCL sobre a RCL												
% Limite de Endividamento												
Exercício Financeiro	2013			2014			2015			2016		
	Quadrimestre			Quadrimestre			Quadrimestre			Quadrimestre		
	1º	3º	3º	1º	2º	3º	1º	2º	3º	1º	2º	3º
% da DCL sobre a RCL												
% Limite de Endividamento												

\* O excedente em relação ao limite apurado ao final do exercício de 2001 deverá ser reduzido, no mínimo, à proporção de 1/15 (um quinze avo) a cada exercício financeiro. O valor

AJUSTE DA DÍVIDA CONSOLIDADA				
ESPECIFICAÇÃO	SALDO EXERCÍCIO ANTERIOR	SALDO DO EXERCÍCIO DE 2011		
		Até o 1º Quadrimestre	Até o 2º Quadrimestre	Até o 3º Quadrimestre
Dívida Consolidada - DC (I)	29.824.073,7	51.699.486,0	29.220.869,3	0,0
Dívidas com RPPS (VII)	0,0	22.274.973,8	0,0	0,0
Parcelamento de Contribuições	0,0	0,0	0,0	0,0
Outras Dívidas Internas	0,0	22.274.973,8	0,0	0,0
Dívida Consolidada Ajustada (VIII) = (I - VII)	29.824.073,7	29.424.512,2	29.220.869,3	0,0

AJUSTE DA DÍVIDA CONSOLIDADA LÍQUIDA				
ESPECIFICAÇÃO	SALDO EXERCÍCIO ANTERIOR	SALDO DO EXERCÍCIO DE 2011		
		Até o 1º Quadrimestre	Até o 2º Quadrimestre	Até o 3º Quadrimestre
Dívida Consolidada Líquida - DCL (III)	-18.789.490,6	-41.291.543,9	-118.115.911,0	0,0
Dívidas com RPPS (VIII)	0,0	22.274.973,8	0,0	0,0
Parcelamento de Contribuições	0,0	0,0	0,0	0,0
Outras Dívidas Internas	0,0	22.274.973,8	0,0	0,0
Dívida Consolidada Líquida Ajustada (IX) = (III - VIII)	-18.789.490,6	-63.566.517,7	-118.115.911,0	0,0
% da DC sobre a RCL	9,61 %	8,83 %	8,36 %	0,00 %
% da DCL sobre a RCL	-6,05 %	-19,07 %	-33,79 %	0,00 %

*Cristiane de Silva Oliveira*  
Coord. de Gestão Contábil  
CRC-RJ 109849-0

*Luciano José Lopes Kolim*  
Subsecretário de Gestão  
Fazendária - Matr. 87.749

*Hallé Soares Lopes Bezerra*  
Secretária de Controle Interno  
Matr.: 87.792

*Cleon Ferreira Alvim*  
Superintendente de Controle  
Interno  
CIC/RJ 101957/0-8

*Sandro Matos*  
Prefeito

MUNICÍPIO DE SAO JOAO DE MERITI  
 RELATÓRIO DE GESTÃO FISCAL  
**DEMONSTRATIVO DAS GARANTIAS E CONTRAGARANTIAS DE VALORES**  
 ORÇAMENTOS FISCAL E DA SEGURIDADE SOCIAL  
 PERÍODO DE REFERÊNCIA : 2º Quadrimestre / 2011

LRF, art 55, inciso I, alínea "c" e art. 40, § 1º - Anexo III

R\$1,00

GARANTIAS	SALDO DO EXERCÍCIO ANTERIOR	SALDO DO EXERCÍCIO DE 2011		
		Até o 1º Quadrimestre	Até o 2º Quadrimestre	Até o 3º Quadrimestre
EXTERNAS ( I )	0,0	0,0	0,0	0,0
Aval ou fiança em operações de crédito	0,0	0,0	0,0	0,0
Outras Garantias	0,0	0,0	0,0	0,0
INTERNAS ( II )	0,0	0,0	0,0	0,0
Aval ou fiança em operações de crédito	0,0	0,0	0,0	0,0
Outras garantias	0,0	0,0	0,0	0,0
<b>TOTAL ( I + II )</b>	<b>0,0</b>	<b>0,0</b>	<b>0,0</b>	<b>0,0</b>
<b>RECEITA CORRENTE LÍQUIDA - RCL</b>	<b>310.349.071,7</b>	<b>333.336.423,6</b>	<b>349.542.810,2</b>	<b>0,0</b>
<b>% do TOTAL DAS GARANTIAS sobre a RCL</b>	<b>0,00 %</b>	<b>0,00 %</b>	<b>0,00 %</b>	<b>0,00 %</b>
<b>LIMITE DEFINIDO POR RESOLUÇÃO DO SENADO FEDERAL</b>	<b>22,00 %</b>	<b>22,00 %</b>	<b>22,00 %</b>	<b>22,00 %</b>

CONTRAGARANTIAS	SALDO DO EXERCÍCIO ANTERIOR	SALDO DO EXERCÍCIO DE 2011		
		Até o 1º Quadrimestre	Até o 2º Quadrimestre	Até o 3º Quadrimestre
GARANTIAS EXTERNAS ( I )	0,0	0,0	0,0	0,0
Aval ou fiança em operações de crédito	0,0	0,0	0,0	0,0
Outras garantias	0,0	0,0	0,0	0,0
GARANTIAS INTERNAS ( II )	0,0	0,0	0,0	0,0
Aval ou fiança em operações de crédito	0,0	0,0	0,0	0,0
Outras garantias	0,0	0,0	0,0	0,0
<b>TOTAL DAS CONTRAGARANTIAS ( I + II )</b>	<b>0,0</b>	<b>0,0</b>	<b>0,0</b>	<b>0,0</b>

**MEDIDAS CORRETIVAS :**

Fonte :

Nota :

O limite do saldo global das garantias concedidas pelo Município poderá ser elevado para 32% da RCL, desde que, cumulativamente, quando aplicável, o garantidor obedeça às normas fixas nos incisos I a IV do parágrafo único do artigo 9º da Resolução SF nº 43/2001, com redação dada pela Resolução SF nº 3/2002, publicada no D.O.U. de 03/04/2002.

*Cristiane da Silva Oliveira*  
 Coord. de Gestão Contábil  
 CRC-RJ 109849-0

*Luciano José Lopes Kolim*  
 Subsecretário de Gestão  
 Fazendária - Mat. 87.749

*Marta Soares Lopes Brown*  
 Secretária de Controle Interno  
 Mat.: 87.792

*Cleon Ferreira Alvim*  
 Superintendente de Controle  
 Interno  
 CRC/RJ 101957/0-8

*Sandro Matos*  
 Prefeito

MUNICÍPIO DE SÃO JOÃO DE MERITI  
RELATÓRIO DE GESTÃO FISCAL  
DEMONSTRATIVO DAS OPERAÇÕES DE CRÉDITO  
ORÇAMENTOS FISCAL E DA SEGURIDADE SOCIAL  
PERÍODO DE REFERÊNCIA : 2º Quadrimestre / 2011

LRF, art 55, inciso I, alínea "d" e inciso III alínea "c" - Anexo IV

R\$1,00

OPERAÇÕES DE CRÉDITO	OPERAÇÕES REALIZADAS	
	No Quadr.	Até o 2º Quadrimestre
<b>SUJEITAS AO LIMITE PARA FINS DE CONTRATAÇÃO (I)</b>	0,0	0,0
Mobiliária	0,0	0,0
Interna	0,0	0,0
Externa	0,0	0,0
Contratual	0,0	0,0
Interna	0,0	0,0
Abertura de Crédito	0,0	0,0
Aquisição Financiada de Bens e Arredondamento Mercantil Financeiro	0,0	0,0
Derivadas de PPP	0,0	0,0
Demais Aquisições Financiadas	0,0	0,0
Antecipação de Receita	0,0	0,0
Pela Venda a Termo de Bens e Serviços	0,0	0,0
Demais Antecipações de Crédito	0,0	0,0
Assunção, reconhecimento e Confissão de Dívidas (LRF, art. 29, § 1º)	0,0	0,0
Outras Operações de Crédito	0,0	0,0
Externa	0,0	0,0
Contratuais	0,0	0,0
<b>NÃO SUJEITAS AO LIMITE PARA FINS DE CONTRATAÇÃO (II)</b>	0,0	0,0
Parcelamento de Dívidas	0,0	0,0
De Tributos	0,0	0,0
De Contribuições Sociais	0,0	0,0
Previdenciárias	0,0	0,0
Demais Contribuições Sociais	0,0	0,0
Do FGTS	0,0	0,0
Melhoria da Administração de Receitas e da Gestão Fiscal, Financeira e Patrimonial	0,0	0,0
Programa de Iluminação Pública - RELUZ	0,0	0,0
Amparadas pelo art. 9-N da resolução nº 2827/01 do CMN	0,0	0,0
<b>APURAÇÃO DO CUMPRIMENTO DOS LIMITES</b>	<b>VALOR</b>	<b>% SOBRE RCL</b>
RECEITA CORRENTE LÍQUIDA - RCL	349.542.810,18	--
OPERAÇÕES VEDADAS (III)	--	--
TOTAL CONSIDERADO PARA FINS DE APURAÇÃO DO CUMPRIMENTO DO LIMITE (IV) = (Ia + III)	0,00	0,00 %
LIMITE DEFINIDO POR RESOLUÇÃO DO SENADO FEDERAL PARA AS OPERAÇÕES DE CRÉDITO INTERNAS E EXTERNAS (Inciso I do artigo 7º da Resolução SF nº 43/2001)	55.926.849,63	16 %
OPERAÇÕES DE CRÉDITO POR ANTECIPAÇÃO DA RECEITA sobre a RCL	0,00	0,00 %
LIMITE DEFINIDO POR RESOLUÇÃO DO SENADO FEDERAL PARA AS OPERAÇÕES DE CRÉDITO POR ANTECIPAÇÃO DA RECEITA ( Artigo 10 da Resolução SF nº 43/2001)	24.467.996,71	7 %
TOTAL CONSIDERADO PARA CONTRATAÇÃO DE NOVAS OPERAÇÕES DE CRÉDITO (V) = (IV + IIa)	0,00	0,00 %

*Cristiane da Silva Oliveira*  
Coord. de Gestão Contábil  
Fonte :CRC-RJ 109849-0  
Nota :

*Luciano José Lopes Kolim*  
Subsecretário de Gestão  
Fazendária - Mat. 87.749

*Maíra Gales de Azevedo*  
Secretária de Controle Interno  
Mat.: 87.792

*Cleon Ferreira Alvim*  
Superintendente de Controle  
Interno  
CRC/RJ 101957/0-8

*Sandro Matos*  
Prefeito

MUNICÍPIO DE SAO JOAO DE MERITI - PODER EXECUTIVO  
 RELATÓRIO DE GESTÃO FISCAL  
**DEMONSTRATIVO DOS LIMITES**  
 ORÇAMENTOS FISCAL E DA SEGURIDADE SOCIAL  
 PERÍODO DE REFERÊNCIA : 2º Quadrimestre / 2011

LRF, art 48 - Anexo VII

R\$ 1,00

DESPESA COM PESSOAL	VALOR	% SOBRE A RCL
Total da Despesa com Pessoal - TDP	180.460.013,5	51,63 %
Limite Legal (inciso III, art. 20 da LRF)	188.753.117,5	54,00 %
Limite Prudencial (§ único, art. 22 da LRF)	179.315.461,6	51,30 %

DÍVIDA	VALOR	% SOBRE A RCL
Dívida Consolidada Líquida	-118.115.911,0	-33,79 %
Limite Definido por Resolução do Senado Federal	419.451.372,2	120,00 %

GARANTIA DE VALORES	VALOR	% SOBRE A RCL
Total das Garantias	0,0	0,00 %
Limite Definido por Resolução do Senado Federal	0,0	22,00 %

OPERAÇÕES DE CRÉDITO	VALOR	% SOBRE A RCL
Operações de Crédito Internas e Externas	0,0	0,00 %
Operações de Crédito por Antecipação da Receita	0,0	0,00 %
Limite Definido por Resolução do Senado Federal para Operações de Crédito Internas e Externas	55.926.849,6	16,00 %
Limite Definido por Resolução do Senado Federal para Operações de Crédito por Antec. da Receita	24.467.996,7	7,00 %

RESTOS A PAGAR	Inscrição em Restos a Pagar NÃO PROCESSADOS	Suficiência/Insuficiência antes da Inscrição em Restos a Pagar Não Proces.
Valor apurado nos demonstrativos respectivos	0,0	0,0

Fonte :  
 Nota :

*Cristiane da Silva Oliveira*  
 Coord. de Gestão Contábil  
 CRC-RJ 109849-0

*Luciano José Lopes Kolim*  
 Subsecretário de Gestão  
 Fazendária - Mat. 87.749

*Maitê Sobrinho Lopes Bezerra*  
 Secretária de Controle Interno  
 Mat.: 87.792

*Cleon Ferreira Alvim*  
 Superintendente de Controle  
 Interno  
 em.  
 CRC/RJ 101957/0-9

*Sandro Matos*  
**Sandro Matos**  
 Prefeito



MUNICÍPIO DE SAO JOAO DE MERITI  
RELATÓRIO RESUMIDO DA EXECUÇÃO ORÇAMENTÁRIA  
BALANÇO ORÇAMENTÁRIO  
ORÇAMENTOS FISCAL E DA SEGURIDADE SOCIAL  
PERÍODO DE REFERÊNCIA : 4º Bimestre / 2011

LRF, Art 52, inciso I, linhas "a" e "b" do inciso II e §1º - Anexo I

R\$1,00

RECEITAS	PREVISÃO INICIAL	PREVISÃO ATUALIZADA (a)	RECEITAS REALIZADAS				SALDO A REALIZAR (a-c)
			No Bimestre (b)	% (b/a)	Até 08/2011 (c)	% (c/a)	
<b>RECEITAS (EXCETO INTRA-ORÇAMENTÁRIAS) (I)</b>	419.968.000,0	419.968.000,0	57.728.997,2	13,7	254.320.459,4	60,8	165.647.540,6
<b>RECEITAS CORRENTES</b>	351.757.000,0	351.757.000,0	56.728.997,2	16,1	252.132.959,4	71,7	99.624.040,6
<b>RECEITAS TRIBUTÁRIAS</b>	60.552.000,0	60.552.000,0	9.429.239,7	15,6	45.157.841,4	74,6	15.394.158,6
Impostos	51.010.000,0	51.010.000,0	7.728.288,7	15,1	35.926.585,8	70,4	15.083.414,2
Taxas	9.540.000,0	9.540.000,0	1.702.953,0	17,9	9.231.255,6	96,8	308.744,4
Contribuição de Melhoria	2.000,0	2.000,0	0,0	0,0	0,0	0,0	2.000,0
<b>RECEITA DE CONTRIBUIÇÕES</b>	24.206.000,0	24.206.000,0	3.329.760,9	13,8	18.463.727,7	76,3	5.742.272,3
Contribuições Sociais	10.206.000,0	10.206.000,0	1.100.677,8	10,8	9.558.744,2	93,7	647.255,8
Contribuições de Intervenção no Domínio Econômico	0,0	0,0	0,0	0,0	0,0	0,0	0,0
Contribuição para Custeio do Serviço de Iluminação Pública (E.C.P.)	14.000.000,0	14.000.000,0	2.229.083,0	15,9	8.904.983,5	63,6	5.095.016,5
<b>RECEITA PATRIMONIAL</b>	11.068.000,0	11.068.000,0	1.498.837,3	13,5	7.461.149,6	67,4	3.606.850,4
Receitas Imobiliárias	0,0	0,0	0,0	0,0	0,0	0,0	0,0
Receitas de Valores Imobiliários	11.068.000,0	11.068.000,0	1.498.837,3	13,5	7.461.149,6	67,4	3.606.850,4
Receitas de Concessões e Permissões	0,0	0,0	0,0	0,0	0,0	0,0	0,0
Outras Receitas Patrimoniais	0,0	0,0	0,0	0,0	0,0	0,0	0,0
<b>RECEITA AGROPECUÁRIA</b>	0,0	0,0	0,0	0,0	0,0	0,0	0,0
Receita da Produção Vegetal	0,0	0,0	0,0	0,0	0,0	0,0	0,0
Receita da Produção Animal e Derivados	0,0	0,0	0,0	0,0	0,0	0,0	0,0
Outras Receitas Agropecuárias	0,0	0,0	0,0	0,0	0,0	0,0	0,0
<b>RECEITA INDUSTRIAL</b>	0,0	0,0	0,0	0,0	0,0	0,0	0,0
Receita da Indústria de Transformação	0,0	0,0	0,0	0,0	0,0	0,0	0,0
Receita da Indústria de Construção	0,0	0,0	0,0	0,0	0,0	0,0	0,0
Outras Receitas Industriais	0,0	0,0	0,0	0,0	0,0	0,0	0,0
<b>RECEITA DE SERVIÇOS</b>	0,0	0,0	0,0	0,0	0,0	0,0	0,0
<b>TRANSFERÊNCIAS CORRENTES</b>	239.635.000,0	239.635.000,0	39.675.609,4	16,6	165.699.139,6	69,1	73.935.860,4
Transferências Intergovernamentais	233.606.000,0	233.606.000,0	39.228.698,0	16,8	160.210.740,7	68,6	73.395.259,3
Transferências de Instituições Privadas	990.000,0	990.000,0	1.800,0	0,2	7.200,0	0,7	982.800,0
Transferências do Exterior	0,0	0,0	0,0	0,0	0,0	0,0	0,0
Transferências de Pessoas	200.000,0	200.000,0	0,0	0,0	0,0	0,0	200.000,0
Transferências de Convênios	4.839.000,0	4.839.000,0	445.111,4	9,2	5.481.198,9	113,3	-642.198,9
Transferências para o Combate à Fome	0,0	0,0	0,0	0,0	0,0	0,0	0,0
<b>OUTRAS RECEITAS CORRENTES</b>	16.296.000,0	16.296.000,0	2.795.549,9	17,2	15.351.101,1	94,2	944.898,9
Multas e Juros de Mora	2.621.000,0	2.621.000,0	432.809,0	16,5	1.216.728,6	46,4	1.404.271,4
Indenizações e Restituições	170.000,0	170.000,0	0,0	0,0	0,0	0,0	170.000,0
Receita da Dívida Ativa	13.505.000,0	13.505.000,0	2.362.741,0	17,5	14.134.372,5	104,7	-629.372,5
Receitas Diversas	0,0	0,0	0,0	0,0	0,0	0,0	0,0
<b>RECEITAS DE CAPITAL</b>	68.211.000,0	68.211.000,0	1.000.000,0	1,5	2.187.500,0	3,2	66.023.500,0
<b>OPERAÇÕES DE CRÉDITO</b>	9.000,0	9.000,0	0,0	0,0	0,0	0,0	9.000,0
Operações de Crédito Internas	9.000,0	9.000,0	0,0	0,0	0,0	0,0	9.000,0
Operações de Crédito Externas	0,0	0,0	0,0	0,0	0,0	0,0	0,0
<b>ALIENAÇÃO DE BENS</b>	0,0	0,0	0,0	0,0	0,0	0,0	0,0
Alienação de Bens Móveis	0,0	0,0	0,0	0,0	0,0	0,0	0,0
Alienação de Bens Imóveis	0,0	0,0	0,0	0,0	0,0	0,0	0,0
<b>AMORTIZAÇÃO DE EMPRÉSTIMOS</b>	0,0	0,0	0,0	0,0	0,0	0,0	0,0
<b>TRANSFERÊNCIAS DE CAPITAL</b>	68.202.000,0	68.202.000,0	1.000.000,0	1,5	2.187.500,0	3,2	66.014.500,0
Transferências Intergovernamentais	0,0	0,0	0,0	0,0	0,0	0,0	0,0
Transferências de Instituições Privadas	0,0	0,0	0,0	0,0	0,0	0,0	0,0
Transferências do Exterior	0,0	0,0	0,0	0,0	0,0	0,0	0,0
Transferências de Pessoas	0,0	0,0	0,0	0,0	0,0	0,0	0,0
Transferência de Outras Instituições Públicas	0,0	0,0	0,0	0,0	0,0	0,0	0,0
Transferências de Convênio	68.202.000,0	68.202.000,0	1.000.000,0	1,5	2.187.500,0	3,2	66.014.500,0
Transferências para o Combate à Fome	0,0	0,0	0,0	0,0	0,0	0,0	0,0
<b>OUTRAS RECEITAS DE CAPITAL</b>	0,0	0,0	0,0	0,0	0,0	0,0	0,0
Integralização do Capital Social	0,0	0,0	0,0	0,0	0,0	0,0	0,0
Rec. Div. Ativa Proveniente de Amort. de Emprést. e Financ.	0,0	0,0	0,0	0,0	0,0	0,0	0,0
Outras Receitas	0,0	0,0	0,0	0,0	0,0	0,0	0,0
<b>RECEITAS (INTRA-ORÇAMENTÁRIAS) (II)</b>	17.102.000,0	17.102.000,0	4.697.632,9	27,5	9.807.269,7	57,3	7.294.730,3
<b>SUBTOTAL DAS RECEITAS (III)=(I+II)</b>	437.070.000,0	437.070.000,0	62.426.630,1	14,3	264.127.729,1	60,4	172.942.270,9
<b>OPERAÇÕES DE CRÉDITO - REFINANC. (IV)</b>	0,0	0,0	0,0	0,0	0,0	0,0	0,0
Operações de Crédito Internas	0,0	0,0	0,0	0,0	0,0	0,0	0,0
Mobilária para Refinanciamento da Dívida	0,0	0,0	0,0	0,0	0,0	0,0	0,0
Contratual para Refinanciamento da Dívida	0,0	0,0	0,0	0,0	0,0	0,0	0,0
Operações de Crédito Externas	0,0	0,0	0,0	0,0	0,0	0,0	0,0
Mobilária para Refinanciamento da Dívida	0,0	0,0	0,0	0,0	0,0	0,0	0,0
Contratual para Refinanciamento da Dívida	0,0	0,0	0,0	0,0	0,0	0,0	0,0
<b>SUBTOTAL COM REFINANCIAMENTO (V) = (III+IV)</b>	437.070.000,0	437.070.000,0	62.426.630,1	14,3	264.127.729,1	60,4	172.942.270,9
<b>DÉFICIT</b>	0,0	0,0	0,0	0,0	0,0	0,0	0,0
<b>TOTAL (VII) = (V+VI)</b>	437.070.000,0	437.070.000,0	62.426.630,1	14,3	264.127.729,1	60,4	172.942.270,9
<b>SALDO DE EXERCÍCIOS ANTERIORES (p/ Créditos adicionais)</b>	0,0	0,0	0,0	0,0	0,0	0,0	0,0
Superavit Financeiro	0,0	0,0	0,0	0,0	0,0	0,0	0,0
Reabertura de Créditos Adicionais	0,0	0,0	0,0	0,0	0,0	0,0	0,0

Continua (1/3)

Cristiane da Silva Oliveira  
Coord. de Gestão Contábil  
CRC-RJ 109849-0

Luciano José Lopes Kolim  
Subsecretário de Gestão  
Fazendária - Mat. 87.749

Mairê Souza Lopes Bezerra  
Secretária de Controle Interno  
Mat.: 87.762

Cleon Ferreira Alvim  
Superintendente de Controle  
Interno  
CRC/RJ 101957/0-9

Sandro Matos  
Prefeito

RECEITAS INTRA-ORÇAMENTÁRIAS	PREVISÃO INICIAL	PREVISÃO ATUALIZADA (a)	RECEITAS REALIZADAS				SALDO A REALIZAR (a-c)
			No Bimestre (b)	% (b/a)	Até 08/2011 (c)	% (c/a)	
RECEITAS CORRENTES	17.102.000,0	17.102.000,0	4.697.632,9	27,5	9.807.269,7	57,3	7.294.730,3
RECEITA TRIBUTÁRIA	0,0	0,0	0,0	0,0	0,0	0,0	0,0
Impostos	0,0	0,0	0,0	0,0	0,0	0,0	0,0
Taxas	0,0	0,0	0,0	0,0	0,0	0,0	0,0
Contribuição de Melhoria	0,0	0,0	0,0	0,0	0,0	0,0	0,0
RECEITA DE CONTRIBUIÇÕES	17.102.000,0	17.102.000,0	4.697.632,9	27,5	9.318.722,5	54,5	7.783.277,5
RECEITA PATRIMONIAL	0,0	0,0	0,0	0,0	0,0	0,0	0,0
RECEITA INDUSTRIAL	0,0	0,0	0,0	0,0	0,0	0,0	0,0
RECEITA DE SERVIÇOS	0,0	0,0	0,0	0,0	0,0	0,0	0,0
OUTRAS RECEITAS CORRENTES	0,0	0,0	0,0	0,0	488.547,2	0,0	-488.547,2
RECEITAS DE CAPITAL	0,0	0,0	0,0	0,0	0,0	0,0	0,0
ALIENAÇÃO DE BENS	0,0	0,0	0,0	0,0	0,0	0,0	0,0
OUTRAS RECEITAS DE CAPITAL	0,0	0,0	0,0	0,0	0,0	0,0	0,0
TOTAL	17.102.000,0	17.102.000,0	4.697.632,9	27,5	9.807.269,7	57,3	7.294.730,3
TOTAL	0,0	0,0	0,0	0,0	0,0	0,0	0,0

Fonte :

Continua (2/3)

*Cristiane da Silva Oliveira*  
 Coord. de Gestão Contábil  
 CRC-RJ 109849-0

*Luciano José Lopes Colim*  
 Subsecretário de Gestão  
 Fazendária Mat.: 87.749

*Marta Susana Lopes Bezerra*  
 Secretária de Controle Interno  
 Mat.: 87.792

*Cleon Ferreira Alvim*  
 Superintendente de Controle  
 Interno CRC/RJ 101957/0-9

*Sandro Matos*  
 Prefeito

MUNICÍPIO DE SAO JOAO DE MERITI  
RELATÓRIO RESUMIDO DA EXECUÇÃO ORÇAMENTÁRIA  
**BALANÇO ORÇAMENTÁRIO**  
ORÇAMENTOS FISCAL E DA SEGURIDADE SOCIAL  
PERÍODO DE REFERÊNCIA : 4º Bimestre / 2011

Continuação (3/3)

LRF, Art 52, inciso I, Alineas "a" e "b" do inciso II e §1º - Anexo I

R\$1,00

DESPESAS	DOTAÇÃO INICIAL (a)	CRÉDITOS ADICIONAIS (b)	DOTAÇÃO ATUALIZADA (c) = (a+b)	DESPESAS EMPENHADAS		DESPESAS LIQUIDADAS			SALDO (c-g)
				No Bimestre (d)	Até 08/2011 (e)	No Bimestre (f)	Até 08/2011 (g)	% (g/c)	
<b>DESPESAS (EXCETO INTRA-ORÇAMENTÁRIAS) (VIII)</b>	423.253.283,0	58.381.687,4	481.634.970,4	65.762.104,9	285.222.421,8	63.778.584,7	209.235.200,5	43,4	272.399.769,9
<b>DESPESAS CORRENTES</b>	304.284.892,0	74.670.956,5	378.955.848,5	56.751.332,4	262.492.372,6	52.869.163,2	190.589.346,1	50,3	188.366.502,4
PESSOAL E ENCARGOS SOCIAIS	165.436.977,0	35.427.010,0	200.863.987,0	26.475.656,2	149.755.010,3	35.232.759,9	132.075.905,0	65,8	68.788.082,0
JUROS E ENCARGOS DA DÍVIDA	0,0	0,0	0,0	0,0	0,0	0,0	0,0	0,0	0,0
OUTRAS CORRENTES	138.847.915,0	39.243.946,5	178.091.861,5	30.275.676,2	112.737.362,3	17.636.403,3	58.513.441,1	32,9	119.578.420,4
<b>DESPESAS DE CAPITAL</b>	106.353.591,0	-14.366.269,1	91.987.321,9	9.010.772,5	22.730.049,2	10.909.421,5	18.645.854,4	20,3	73.341.467,5
INVESTIMENTOS	99.129.591,0	-16.535.469,1	82.594.121,9	9.430.693,5	15.425.823,2	9.236.049,9	13.157.519,9	15,9	69.436.602,0
INVERSÕES FINANCEIRAS	254.000,0	1.389.200,0	1.643.200,0	280.079,0	1.034.226,0	280.079,0	1.034.226,0	62,9	608.974,0
AMORTIZAÇÃO DA DÍVIDA	6.970.000,0	780.000,0	7.750.000,0	-700.000,0	6.270.000,0	1.393.292,6	4.454.108,5	57,5	3.295.891,5
RESERVA DE CONTINGÊNCIA	1.924.000,0	-1.923.000,0	1.000,0	0,0	0,0	0,0	0,0	0,0	1.000,0
RESERVA ORÇAMENTÁRIA DO RPPS	10.690.800,0	0,0	10.690.800,0	0,0	0,0	0,0	0,0	0,0	10.690.800,0
<b>DESPESAS (INTRA-ORÇAMENTÁRIAS) (IX)</b>	12.546.717,0	3.102.100,0	15.648.817,0	1.042.300,1	10.139.817,3	1.621.971,8	8.368.181,4	53,5	7.280.635,6
<b>SUBTOTAL DAS DESPESAS (X)=(VIII + IX)</b>	435.800.000,0	61.483.787,4	497.283.787,4	66.804.405,0	295.362.239,1	65.400.556,5	217.603.381,9	43,8	279.680.405,5
AMORTIZAÇÃO DA DÍVIDA / REFINANC. (XI)	0,0	0,0	0,0	0,0	0,0	0,0	0,0	0,0	0,0
Amortização da Dívida Interna	0,0	0,0	0,0	0,0	0,0	0,0	0,0	0,0	0,0
Dívida Mobiliária	0,0	0,0	0,0	0,0	0,0	0,0	0,0	0,0	0,0
Outras Dívidas	0,0	0,0	0,0	0,0	0,0	0,0	0,0	0,0	0,0
Amortização da Dívida Externa	0,0	0,0	0,0	0,0	0,0	0,0	0,0	0,0	0,0
Dívida Mobiliária	0,0	0,0	0,0	0,0	0,0	0,0	0,0	0,0	0,0
Outras Dívidas	0,0	0,0	0,0	0,0	0,0	0,0	0,0	0,0	0,0
<b>SUBTOTAL COM REFINANCIAMENTO (XII) = (X + XI)</b>	435.800.000,0	61.483.787,4	497.283.787,4	66.804.405,0	295.362.239,1	65.400.556,5	217.603.381,9	43,8	279.680.405,5
<b>SUPERÁVIT (XIII)</b>							46.524.347,2		
<b>TOTAL (XIV)=(XII+XIII)</b>	435.800.000,0	61.483.787,4	497.283.787,4	66.804.405,0	295.362.239,1	65.400.556,5	264.127.729,1		233.156.058,3

DESPESAS INTRA-ORÇAMENTÁRIAS	DOTAÇÃO INICIAL (a)	CRÉDITOS ADICIONAIS (b)	DOTAÇÃO ATUALIZADA (c) = (a+b)	DESPESAS EMPENHADAS		DESPESAS LIQUIDADAS			SALDO (c-g)
				No Bimestre (d)	Até 08/2011 (e)	No Bimestre (f)	Até 08/2011 (g)	% (g/c)	
<b>DESPESAS CORRENTES</b>	9.186.717,0	2.802.100,0	11.988.817,0	1.042.300,1	6.779.817,3	1.042.300,1	6.779.817,3	56,6	5.208.999,7
PESSOAL E ENCARGOS SOCIAIS	9.186.717,0	2.802.100,0	11.988.817,0	1.042.300,1	6.779.817,3	1.042.300,1	6.779.817,3	56,6	5.208.999,7
OUTRAS DESPESAS CORRENTES	0,0	0,0	0,0	0,0	0,0	0,0	0,0	0,0	0,0
<b>DESPESAS DE CAPITAL</b>	3.360.000,0	300.000,0	3.660.000,0	0,0	3.360.000,0	579.671,7	1.588.364,1	43,4	2.071.635,9
INVESTIMENTOS	0,0	0,0	0,0	0,0	0,0	0,0	0,0	0,0	0,0
INVERSÕES FINANCEIRAS	0,0	0,0	0,0	0,0	0,0	0,0	0,0	0,0	0,0
AMORTIZAÇÃO DA DÍVIDA	3.360.000,0	300.000,0	3.660.000,0	0,0	3.360.000,0	579.671,7	1.588.364,1	43,4	2.071.635,9
<b>TOTAL</b>	12.546.717,0	3.102.100,0	15.648.817,0	1.042.300,1	10.139.817,3	1.621.971,8	8.368.181,4	53,5	7.280.635,6

Fonte: *Cristiane da Silva Oliveira*  
Coord. de Gestão Contábil  
CRC/RJ 109849-0

*Luciano José Lopes Kalim*  
Subsecretário de Gestão  
Fazendária - Matr. 87.749

*Haílê Salessi Lopes Bezerra*  
Secretário de Controle Interno  
Matr. 87.749

*Cleon Ferreira Alvym*  
Superintendente de Controle Interno  
CRC/RJ 101957/0-9

*Sandro Matos*  
Prefeito

SIGFIS - Versão 2012

Data de Emissão: 22/08/2012 13:56h

Anexo I do RREO

MUNICÍPIO DE SAO JOAO DE MERITI  
RELATÓRIO RESUMIDO DA EXECUÇÃO ORÇAMENTÁRIA  
DEMONSTRATIVO DA EXECUÇÃO DAS DESPESAS POR FUNÇÃO / SUBFUNÇÃO  
ORÇAMENTOS FISCAL E DA SEGURIDADE SOCIAL  
PERÍODO DE REFERÊNCIA : 4º Bimestre / 2011

LRF, Art 52, inciso II, alínea "c" - Anexo II

R\$1,00

FUNÇÃO / SUBFUNÇÃO	DOTAÇÃO INICIAL	DOTAÇÃO ATUALIZADA (a)	DESPESAS EMPENHADAS		DESPESAS LIQUIDADAS				SALDO (a-e)
			No Bimestre (b)	Até 08/2011 (c)	No Bimestre (d)	Até 08/2011 (e)	% (e/total)	% (e/a)	
<b>DESPESAS (EXCETO INTRA-ORÇAMENTÁRIAS) (I)</b>									
<b>Legislativa</b>	<b>11.850.960,0</b>	<b>11.850.960,0</b>	<b>215.247,6</b>	<b>10.603.718,1</b>	<b>1.525.843,9</b>	<b>6.348.426,1</b>	<b>2,9</b>	<b>0,0</b>	<b>5.502.533,9</b>
Ação Legislativa	11.850.960,0	11.850.960,0	215.247,6	10.603.718,1	1.525.843,9	6.348.426,1	2,9	53,6	5.502.533,9
<b>Judiciária</b>	<b>0,0</b>	<b>30.000,0</b>	<b>0,0</b>	<b>3.000,0</b>	<b>0,0</b>	<b>3.000,0</b>	<b>0,0</b>	<b>0,0</b>	<b>27.000,0</b>
Defesa do Inter. Públ. no Proc. Judic.	0,0	30.000,0	0,0	3.000,0	0,0	3.000,0	0,0	10,0	27.000,0
<b>Administração</b>	<b>60.023.917,0</b>	<b>81.380.017,0</b>	<b>9.662.155,8</b>	<b>47.767.121,9</b>	<b>10.644.151,2</b>	<b>37.169.707,6</b>	<b>17,1</b>	<b>0,0</b>	<b>44.210.309,4</b>
Administração Geral	57.489.817,0	79.240.917,0	9.544.311,6	46.418.589,3	10.385.598,2	36.328.425,8	16,7	45,8	42.912.491,2
Administração Financeira	1.300.000,0	573.500,0	5.000,0	405.000,0	32.281,7	86.150,0	0,0	15,0	487.350,1
Controle Interno	1.165.700,0	1.519.700,0	112.844,2	943.057,6	226.271,3	754.656,8	0,3	49,7	765.043,2
Formação de Recursos Humanos	68.400,0	45.900,0	0,0	475,0	0,0	475,0	0,0	1,0	45.425,0
<b>Segurança Pública</b>	<b>7.371.522,0</b>	<b>7.312.222,0</b>	<b>908.337,2</b>	<b>4.020.135,3</b>	<b>1.135.127,0</b>	<b>3.896.664,8</b>	<b>1,8</b>	<b>0,0</b>	<b>3.415.557,3</b>
Administração Geral	7.083.487,0	7.048.387,0	908.212,2	4.013.717,8	1.135.002,0	3.890.247,2	1,8	55,2	3.158.139,8
Formação de Recursos Humanos	29.000,0	29.000,0	125,0	5.875,0	125,0	5.875,0	0,0	20,3	23.125,0
Policciamento	56.000,0	36.600,0	0,0	542,5	0,0	542,5	0,0	1,5	36.057,5
Defesa Civil	188.035,0	188.035,0	0,0	0,0	0,0	0,0	0,0	0,0	188.035,0
Ensino Profissional	4.000,0	2.400,0	0,0	0,0	0,0	0,0	0,0	0,0	2.400,0
Difusão Cultural	3.000,0	2.200,0	0,0	0,0	0,0	0,0	0,0	0,0	2.200,0
Direitos Indiv., Coletivos e Difusos	3.000,0	2.200,0	0,0	0,0	0,0	0,0	0,0	0,0	2.200,0
Transporte Rodoviário	5.000,0	3.400,0	0,0	0,0	0,0	0,0	0,0	0,0	3.400,0
<b>Assistência Social</b>	<b>4.469.840,0</b>	<b>6.164.840,0</b>	<b>304.713,7</b>	<b>2.226.260,2</b>	<b>284.927,9</b>	<b>1.693.251,7</b>	<b>0,8</b>	<b>0,0</b>	<b>4.471.588,3</b>
Administração Geral	1.046.000,0	1.493.000,0	162.061,2	776.884,0	165.928,0	697.428,3	0,3	46,7	795.571,7
Formação de Recursos Humanos	65.000,0	65.000,0	0,0	0,0	0,0	0,0	0,0	0,0	65.000,0
Assistência ao Portador de Deficiência	73.654,0	66.654,0	0,0	32.826,6	5.471,1	32.826,6	0,0	49,2	33.827,4
Assistência à Criança e ao Adolescente	962.000,0	1.007.000,0	42.450,0	239.304,8	31.450,0	190.729,8	0,1	18,9	816.270,2
Assistência Comunitária	2.322.186,0	3.532.186,0	100.202,5	1.177.244,8	82.078,8	772.267,0	0,4	21,9	2.759.919,0
Alimentação e Nutrição	1.000,0	1.000,0	0,0	0,0	0,0	0,0	0,0	0,0	1.000,0
<b>Previdência Social</b>	<b>46.286.952,0</b>	<b>46.281.452,0</b>	<b>13.357,3</b>	<b>35.195.743,5</b>	<b>7.255.463,1</b>	<b>22.853.990,6</b>	<b>10,5</b>	<b>0,0</b>	<b>23.427.461,5</b>
Administração Geral	2.240.000,0	2.240.000,0	13.357,3	2.046.108,4	309.544,0	1.176.780,1	0,5	52,5	1.063.219,9
Formação de Recursos Humanos	23.000,0	23.000,0	0,0	0,0	0,0	0,0	0,0	0,0	23.000,0
Previdência do Regime Estatutário	44.022.952,0	44.018.452,0	0,0	33.149.635,1	6.945.919,1	21.677.210,4	10,0	49,2	22.341.241,6
<b>Saúde</b>	<b>95.446.000,0</b>	<b>108.409.132,3</b>	<b>12.567.954,7</b>	<b>64.619.978,4</b>	<b>13.877.256,4</b>	<b>56.732.146,1</b>	<b>26,1</b>	<b>0,0</b>	<b>51.676.986,1</b>
Administração Geral	36.813.000,0	43.269.000,0	7.669.836,1	35.441.229,3	8.654.119,1	32.453.297,5	14,9	75,0	10.815.702,6
Atenção Básica	20.193.000,0	20.721.273,4	1.320.919,9	11.101.572,1	1.307.860,7	8.601.206,9	4,0	41,5	12.120.066,5
Assistência Hospitalar e Ambulatorial	31.282.000,0	31.043.726,6	1.862.303,5	9.686.045,3	1.819.314,4	8.853.640,3	4,1	28,5	22.190.086,3
Suporte Profilático e Terapêutico	4.526.000,0	7.770.000,0	1.390.638,8	6.953.642,0	1.830.885,6	5.851.072,0	2,7	75,3	1.918.928,1
Vigilância Epidemiológica	1.826.000,0	4.799.132,3	24.256,4	1.137.489,7	265.076,6	972.929,5	0,4	20,3	3.826.202,8
Alimentação e Nutrição	800.000,0	800.000,0	300.000,0	300.000,0	0,0	0,0	0,0	0,0	800.000,0
Serviços Urbanos	6.000,0	6.000,0	0,0	0,0	0,0	0,0	0,0	0,0	6.000,0
<b>Trabalho</b>	<b>3.016.000,0</b>	<b>3.488.800,0</b>	<b>147.038,8</b>	<b>1.392.210,2</b>	<b>231.774,8</b>	<b>887.930,9</b>	<b>0,4</b>	<b>0,0</b>	<b>2.600.869,1</b>
Administração Geral	715.000,0	1.197.000,0	127.814,8	449.360,6	127.814,8	436.037,2	0,2	36,4	760.962,8
Relações de Trabalho	595.000,0	588.800,0	0,0	0,0	0,0	0,0	0,0	0,0	588.800,0
Empregabilidade	1.706.000,0	1.703.000,0	19.224,0	942.849,6	103.960,0	451.893,6	0,2	26,5	1.251.106,4
<b>Educação</b>	<b>76.831.460,0</b>	<b>80.823.360,0</b>	<b>14.445.335,1</b>	<b>47.015.874,7</b>	<b>9.866.195,4</b>	<b>37.838.871,6</b>	<b>17,4</b>	<b>0,0</b>	<b>42.984.488,4</b>
Administração Geral	2.308.000,0	3.086.030,0	332.294,2	1.999.063,7	393.398,8	1.878.423,3	0,9	60,9	1.207.606,7
Previdência do Regime Estatutário	21.000,0	21.000,0	0,0	0,0	0,0	0,0	0,0	0,0	21.000,0
Ensino Fundamental	49.252.760,0	61.150.560,0	11.105.025,3	37.210.365,5	7.634.213,5	29.815.958,6	13,7	48,8	31.334.601,4
Educação Infantil	16.519.000,0	13.814.890,0	2.322.732,0	6.543.915,4	1.245.630,2	4.974.291,5	2,3	36,0	8.840.598,5
Educação de Jovens e Adultos	3.342.700,0	2.034.760,0	447.810,4	797.201,5	355.478,6	704.869,7	0,3	34,6	1.329.890,3
Educação Especial	2.621.000,0	715.100,0	237.474,2	465.328,6	237.474,2	465.328,6	0,2	65,1	249.771,4
Serviços Urbanos	2.766.000,0	20,0	0,0	0,0	0,0	0,0	0,0	0,0	20,0
Transporte Rodoviário	1.000,0	1.000,0	0,0	0,0	0,0	0,0	0,0	0,0	1.000,0
<b>Cultura</b>	<b>4.035.082,0</b>	<b>9.399.682,0</b>	<b>2.081.707,5</b>	<b>5.672.587,4</b>	<b>1.655.899,7</b>	<b>4.814.166,0</b>	<b>2,2</b>	<b>0,0</b>	<b>4.585.516,1</b>
Administração Geral	1.654.442,0	9.136.042,0	2.081.707,5	5.642.587,4	1.655.899,7	4.784.166,0	2,2	52,4	4.351.876,1
Formação de Recursos Humanos	4.000,0	4.000,0	0,0	0,0	0,0	0,0	0,0	0,0	4.000,0
Difusão Cultural	152.540,0	243.540,0	0,0	30.000,0	0,0	30.000,0	0,0	12,3	213.540,0
Serviços Urbanos	150.000,0	10.000,0	0,0	0,0	0,0	0,0	0,0	0,0	10.000,0
Desporto Comunitário	74.100,0	6.100,0	0,0	0,0	0,0	0,0	0,0	0,0	6.100,0
<b>Direitos da Cidadania</b>	<b>1.598.050,0</b>	<b>2.898.650,0</b>	<b>414.264,3</b>	<b>1.455.871,5</b>	<b>328.768,6</b>	<b>1.370.375,8</b>	<b>0,6</b>	<b>0,0</b>	<b>1.528.274,2</b>
Administração Geral	1.354.050,0	2.808.650,0	365.764,3	1.406.679,4	328.768,6	1.369.683,7	0,6	48,8	1.438.966,3
Formação de Recursos Humanos	16.000,0	15.200,0	0,0	692,1	0,0	692,1	0,0	4,6	14.507,9
Assistência ao Idoso	16.000,0	2.200,0	0,0	0,0	0,0	0,0	0,0	0,0	2.200,0
Assistência Comunitária	5.000,0	3.400,0	0,0	0,0	0,0	0,0	0,0	0,0	3.400,0
Assistência Hospitalar e Ambulatorial	2.000,0	400,0	0,0	0,0	0,0	0,0	0,0	0,0	400,0
Direitos Indiv., Coletivos e Difusos	195.000,0	64.400,0	48.500,0	48.500,0	0,0	0,0	0,0	0,0	64.400,0
Serviços Urbanos	1.000,0	200,0	0,0	0,0	0,0	0,0	0,0	0,0	200,0
Controle Ambiental	1.000,0	200,0	0,0	0,0	0,0	0,0	0,0	0,0	200,0
Turismo	5.000,0	3.400,0	0,0	0,0	0,0	0,0	0,0	0,0	3.400,0
Desporto Comunitário	3.000,0	600,0	0,0	0,0	0,0	0,0	0,0	0,0	600,0

*Cristiane da Silva Oliveira*  
Coord. de Gestão Contábil  
CRC RJ 109849-0

*Luciano José Lopes Colim*  
Subsecretário de Gestão  
Fundária - Matr. 87.749

*Maílê Sales e Lopes Bezerra*  
Secretária de Controle Interno  
Matr. 87.792

*Sandro Matos*  
Secretário de Planejamento

MUNICÍPIO DE SÃO JOÃO DE MERITI  
RELATÓRIO RESUMIDO DA EXECUÇÃO ORÇAMENTÁRIA  
DEMONSTRATIVO DAS RECEITAS E DESPESAS PREVIDENCIÁRIAS DO REGIME PRÓPRIO DOS SERVIDORES PÚBLICOS

ORÇAMENTO DA SEGURIDADE SOCIAL  
PERÍODO DE REFERÊNCIA : 4º Bimestre / 2011

LRF, art 53, inciso II - Anexo V

R\$1,00

RECEITAS PREVIDENCIÁRIAS	PREVISÃO INICIAL	PREVISÃO ATUALIZADA	RECEITAS REALIZADAS		
			No Bimestre	Até 4º Bim/2011	Até 4º Bim/2010
RECEITAS PREVIDENCIÁRIAS - RPPS (EXCETO INTRA-ORÇAMENTÁRIAS) (I)	12.857.000,0	12.857.000,0	1.373.732,9	10.337.627,0	12.158.786,2
RECEITAS CORRENTES	12.857.000,0	12.857.000,0	1.373.732,9	10.337.627,0	12.158.786,2
Receita de Contribuições do Segurados	7.747.000,0	7.747.000,0	886.246,5	2.552.134,6	4.123.529,2
Pessoal Civil	7.747.000,0	7.747.000,0	886.246,5	2.552.134,6	4.123.529,2
Contribuição do Servidor Ativo Civil	7.055.000,0	7.055.000,0	886.246,5	2.550.298,1	3.724.736,9
Contribuição do Servidor Inativo Civil	599.000,0	599.000,0	0,0	0,0	371.767,3
Contribuição de Pensionista Civil	93.000,0	93.000,0	0,0	1.836,5	27.025,0
Outras Receitas de Contribuições	0,0	0,0	0,0	0,0	0,0
Receita Patrimonial	2.651.000,0	2.651.000,0	273.055,1	778.882,9	2.655.753,0
Receitas Imobiliárias	0,0	0,0	0,0	0,0	0,0
Receitas de Valores Mobiliários	2.651.000,0	2.651.000,0	273.055,1	778.882,9	2.655.753,0
Outras Receitas Patrimoniais	0,0	0,0	0,0	0,0	0,0
Receita de Serviços	0,0	0,0	0,0	0,0	0,0
Outras Receitas Correntes	2.459.000,0	2.459.000,0	214.431,3	7.006.609,5	5.379.504,0
Compensação Previdenciária do RGPS para o RPPS	0,0	0,0	0,0	0,0	0,0
Demais Receitas Correntes	2.459.000,0	2.459.000,0	214.431,3	7.006.609,5	5.379.504,0
RECEITAS DE CAPITAL	0,0	0,0	0,0	0,0	0,0
Alienação de Bens, Direitos e Ativos	0,0	0,0	0,0	0,0	0,0
Amortização de Empréstimos	0,0	0,0	0,0	0,0	0,0
Outras Receitas de Capital	0,0	0,0	0,0	0,0	0,0
(-)DEDUÇÕES DA RECEITA	0,0	0,0	0,0	0,0	0,0
RECEITAS PREVIDENCIÁRIAS - RPPS (INTRA-ORÇAMENTÁRIAS) (II)	17.102.000,0	17.102.000,0	4.697.632,9	9.807.269,7	6.099.292,5
<b>TOTAL DAS RECEITAS PREVIDENCIÁRIAS - RPPS (III)=(I+II)</b>	<b>29.959.000,0</b>	<b>29.959.000,0</b>	<b>6.071.365,8</b>	<b>20.144.896,7</b>	<b>18.258.078,7</b>

DESPESAS PREVIDENCIÁRIAS	DOTAÇÃO INICIAL	DOTAÇÃO ATUALIZADA	DESPESAS LIQUIDADAS		
			No Bimestre	Até 4º Bim/2011	Até 4º Bim/2010
DESPESAS PREVIDENCIÁRIAS - RPPS (EXCETO INTRA-ORÇAMENTÁRIAS)	35.558.898,0	35.558.898,0	7.255.463,1	22.853.670,9	19.139.694,3
ADMINISTRAÇÃO	2.318.100,0	2.318.100,0	311.163,3	1.193.352,5	1.247.439,7
Despesas Correntes	2.266.100,0	2.266.100,0	311.163,3	1.192.903,5	1.244.439,7
Despesas de Capital	52.000,0	52.000,0	0,0	449,0	3.000,0
PREVIDÊNCIA SOCIAL	33.240.798,0	33.240.798,0	6.944.299,8	21.660.318,4	17.892.254,6
Pessoal Civil	33.240.798,0	33.240.798,0	6.944.299,8	21.660.318,4	17.892.254,6
Aposentadorias	19.050.039,0	19.050.039,0	3.814.019,5	12.326.614,1	15.399.992,7
Pensões	14.190.459,0	14.190.459,0	3.130.280,3	9.333.704,3	2.492.261,9
Outros Benefícios Previdenciários	300,0	300,0	0,0	0,0	0,0
Outras Despesas Previdenciárias	0,0	0,0	0,0	0,0	0,0
Compensação Previdenciária do RPPS para o RGPS	0,0	0,0	0,0	0,0	0,0
Demais despesas Previdenciárias	0,0	0,0	0,0	0,0	0,0
DESPESAS PREVIDENCIÁRIAS - RPPS (INTRA-ORÇAMENTÁRIAS) (V)	0,0	0,0	0,0	0,0	0,0
<b>TOTAL DAS DESPESAS PREVIDENCIÁRIAS - RPPS (VI)=(IV+V)</b>	<b>35.558.898,0</b>	<b>35.558.898,0</b>	<b>7.255.463,1</b>	<b>22.853.670,9</b>	<b>19.139.694,3</b>
<b>RESULTADO PREVIDENCIÁRIO - RPPS (VII) = (III-VI)</b>	<b>-5.599.898,0</b>	<b>-5.599.898,0</b>	<b>-1.184.097,3</b>	<b>-2.708.774,2</b>	<b>-881.615,6</b>

APORTES DE RECURSOS PARA O REGIME PRÓPRIO DE PREVIDÊNCIA SOCIAL	PREVISÃO INICIAL	PREVISÃO ATUALIZADA	RECEITAS REALIZADAS		
			No Bimestre	Até 4º Bim/2011	Até 4º Bim/2010
TOTAL DE APORTES PARA O RPPS	0,0	0,0	0,0	0,0	0,0
Plano Financeiro	0,0	0,0	0,0	0,0	0,0
Recursos para Cobertura da Insuficiência Financeira	0,0	0,0	0,0	0,0	0,0
Recursos para Formação de Reservas	0,0	0,0	0,0	0,0	0,0
Outros aportes para o RPPS	0,0	0,0	0,0	0,0	0,0
Plano Previdenciário	0,0	0,0	0,0	0,0	0,0
Recursos para Cobertura de Déficit Financeiro	0,0	0,0	0,0	0,0	0,0
Recursos para Cobertura de Déficit Atuarial	0,0	0,0	0,0	0,0	0,0
Outros aportes para o RPPS	0,0	0,0	0,0	0,0	0,0

RESERVA ORÇAMENTÁRIA DO RPPS	PREVISÃO ORÇAMENTÁRIA
VALOR	10.690.800,0

BENS E DIREITOS DO RPPS	Jul/2011	PERÍODO DE REFERÊNCIA	
		Ago/2011	Dez/2010
Caixa	0,0	0,0	0,0
Bancos Conta Movimento	3.184.015,6	3.190.944,5	2.250.431,9
Investimentos	12.952.357,4	12.983.097,0	16.563.528,3
Outros Bens e Direitos	0,0	0,0	0,0
<b>TOTAL DE BENS E DIREITOS DO RPPS</b>	<b>16.116.373,0</b>	<b>16.174.041,5</b>	<b>18.813.960,2</b>

MUNICÍPIO DE SÃO JOÃO DE MERITI  
 RELATÓRIO RESUMIDO DA EXECUÇÃO ORÇAMENTÁRIA  
 DEMONSTRATIVO DA RECEITA CORRENTE LÍQUIDA  
 ORÇAMENTOS FISCAL E DA SEGURIDADE SOCIAL  
 PERÍODO DE REFERÊNCIA : 4º Bimestre / 2011

LRF, art 53, inciso I - Anexo III

R\$1,00

ESPECIFICAÇÃO	EVOLUÇÃO DA RECEITA REALIZADA NOS ÚLTIMOS 12 MESES												TOTAL ULT - 12 M.	PREVISÃO ATUALIZADA
	SET/2010	OUT/2010	NOV/2010	DEZ/2010	JAN/2011	FEV/2011	MAR/2011	ABR/2011	MAI/2011	JUN/2011	JUL/2011	AGO/2011		
<b>RECEITAS CORRENTES (I)</b>	28.003.717,9	26.109.879,3	25.204.576,4	29.170.463,6	41.692.318,0	36.052.942,8	36.366.577,4	31.899.947,7	30.975.898,9	30.356.543,1	30.436.573,2	29.557.796,7	375.827.235,0	372.723.000,0
RECEITAS TRIBUTÁRIAS	4.314.720,8	2.929.957,4	2.357.985,0	2.431.155,4	2.738.041,3	10.556.226,9	7.431.059,5	6.268.622,1	5.254.795,9	3.479.856,1	5.496.723,3	3.932.516,4	57.191.660,1	60.552.000,0
Imposto s/ a Prop. Predial/Territorial Urbana (IPTU)	868.389,5	550.703,3	167.890,2	183.836,5	189.060,7	5.641.441,3	2.890.784,3	2.526.844,2	947.604,3	903.833,3	914.861,0	920.990,4	16.506.239,0	19.300.000,0
Impostos s/ Serviços de Qualquer Natureza (ISS)	2.839.851,9	1.645.499,9	1.707.864,0	1.830.975,7	1.289.249,3	1.707.485,1	2.227.038,0	1.780.287,5	2.953.808,8	1.867.973,8	3.218.847,6	1.812.977,7	24.901.859,3	24.820.000,0
Impostos s/ Transmissão de Bens Imóveis	60.784,3	53.366,5	65.864,4	50.604,8	59.531,1	52.726,6	28.489,3	52.747,2	228.742,8	59.657,8	259.098,8	97.385,5	1.068.999,1	1.000.000,0
Imposto sobre a Renda e Proventos de Qualquer Natureza	319.317,4	360.872,2	199.015,6	214.822,6	1.100.833,0	307.957,9	439.283,2	304.971,1	497.008,1	122.940,6	383.264,1	118.861,5	4.369.147,3	5.890.000,0
Imposto sobre a Prop. Territorial Rural (CF. art 153, §4º)	0,0	0,0	0,0	0,0	0,0	0,0	0,0	0,0	0,0	0,0	0,0	0,0	0,0	0,0
Outras Receitas Tributárias	426.377,7	319.515,5	217.350,8	150.915,8	99.367,2	2.846.616,0	1.845.464,7	1.603.772,1	627.631,9	505.450,6	720.651,8	982.301,3	10.345.415,4	9.542.000,0
RECEITA DE CONTRIBUIÇÕES	1.413.599,4	3.004.942,6	1.171.726,0	3.253.318,6	1.578.826,3	1.481.407,7	3.770.915,9	2.919.557,8	1.654.563,0	3.728.696,0	1.600.536,2	1.729.224,6	27.307.314,1	24.206.000,0
RECEITA PATRIMONIAL	287.894,5	629.791,6	492.614,4	1.039.406,2	2.614.649,3	571.454,2	627.167,8	679.019,9	871.380,7	598.640,4	762.045,8	736.791,5	9.910.856,3	11.068.000,0
RECEITA AGROPECUÁRIA	0,0	0,0	0,0	0,0	0,0	0,0	0,0	0,0	0,0	0,0	0,0	0,0	0,0	0,0
RECEITA INDUSTRIAL	0,0	0,0	0,0	0,0	0,0	0,0	0,0	0,0	0,0	0,0	0,0	0,0	0,0	0,0
RECEITA DE SERVIÇOS	0,0	0,0	0,0	0,0	0,0	0,0	0,0	0,0	0,0	0,0	0,0	0,0	0,0	0,0
TRANSFERÊNCIAS CORRENTES	20.654.076,3	18.448.514,7	19.880.222,0	21.497.079,9	28.516.502,9	22.452.710,5	23.376.664,9	20.600.624,5	21.958.293,7	21.058.999,2	21.178.242,8	21.762.739,4	261.384.670,8	260.601.000,0
Cota-Parte do FPM AJUSTADO PELA LC 91/97 (100%)	2.417.931,5	2.802.875,0	3.120.234,1	5.410.810,0	3.662.776,4	3.946.104,6	2.576.097,2	3.414.608,7	3.919.256,3	3.537.404,9	3.009.184,8	3.104.027,8	40.721.311,3	41.930.000,0
(LC nº 87/96) ICMS Desoneração (100%)	20.228,9	20.228,9	20.228,9	20.228,9	20.872,2	20.872,2	20.872,2	20.872,2	20.872,2	20.872,2	20.848,4	20.848,4	247.845,6	250.000,0
Cota-Parte do ITR	0,0	0,0	0,0	0,0	0,0	0,0	0,0	0,0	0,0	0,0	0,0	0,0	0,0	0,0
Cota-Parte do ICMS (100%)	3.927.377,0	4.050.361,2	4.522.989,4	4.212.132,1	5.450.067,1	3.473.920,7	4.916.557,3	4.209.788,3	4.941.921,1	4.572.055,5	4.268.832,8	4.718.235,4	53.264.237,9	56.000.000,0
Cota-Parte do IPVA	373.003,3	307.147,9	295.480,8	397.387,3	2.757.574,4	2.271.909,4	1.966.932,4	1.107.207,4	846.277,3	648.682,7	568.613,8	465.763,0	12.005.979,7	12.000.000,0
Cota-Parte do IPI - Exportação (100%)	106.110,2	105.798,3	117.819,5	131.232,0	153.369,9	617.316,4	100.696,9	133.318,7	126.159,8	245.391,3	10.876,0	139.633,8	1.987.722,8	1.000.000,0
Transferências do FUNDEB	3.848.719,4	3.961.614,4	4.460.697,8	4.322.232,2	5.168.113,5	4.331.370,8	4.966.833,9	4.150.128,6	4.871.932,1	4.339.209,9	4.045.680,3	4.413.291,4	52.879.824,3	47.950.000,0
Outras Transferências Correntes	9.960.706,0	7.400.489,0	7.342.771,5	7.003.057,4	11.303.729,4	7.791.216,4	8.828.675,0	7.564.700,6	7.231.874,9	7.695.382,7	9.254.206,7	8.900.939,6	100.277.749,2	101.471.000,0
OUTRAS RECEITAS CORRENTES	1.333.426,9	1.096.673,0	1.302.029,0	949.503,5	6.244.298,2	991.143,5	1.160.769,3	1.432.123,4	1.236.865,6	1.490.351,4	1.399.025,1	1.396.524,8	20.032.733,7	16.296.000,0
<b>DEDUÇÕES (II)</b>	1.587.409,0	1.804.827,8	1.657.099,8	3.477.315,4	2.643.121,3	2.526.699,2	1.917.197,5	1.778.029,2	2.932.307,8	1.808.798,5	2.025.377,3	2.126.242,2	26.284.425,0	28.713.000,0
Contrib. p/ o Plano de Seg. Soc. Serv.	218.478,8	387.545,5	41.749,3	1.740.375,4	234.189,4	460.674,6	966,3	870,2	961.410,6	7.777,0	449.706,1	436.540,4	4.940.283,6	7.747.000,0
Servidor	218.478,8	387.545,5	41.749,3	1.740.375,4	234.189,4	460.674,6	966,3	870,2	961.410,6	7.777,0	449.706,1	436.540,4	4.940.283,6	7.747.000,0
Compensação Financ. entre Reg. Previd.	0,0	0,0	0,0	0,0	0,0	0,0	0,0	0,0	0,0	0,0	0,0	0,0	0,0	0,0
Dedução de Receita p/ Formação do FUNDEB	1.368.930,2	1.417.282,3	1.615.350,5	1.736.940,0	2.408.931,9	2.066.024,6	916.231,2	1.777.159,0	1.970.897,2	1.801.021,5	1.575.671,2	1.689.701,8	21.344.141,4	20.966.000,0
<b>RECEITA CORRENTE LÍQUIDA (III)</b>	26.416.308,9	24.305.051,5	23.547.476,6	25.693.148,2	39.049.196,7	33.526.243,6	34.449.379,9	30.121.918,5	28.043.591,1	28.547.744,6	28.411.195,9	27.431.554,5	349.542.810,0	344.010.000,0

Fonte :  
 Nota : Receita Corrente Líquida em reais e sem arredondamento :  
 RCL dos últimos 12 meses R\$ 349.542.810,18

*Cristiane da Silva Oliveira*  
 Superintendente de Controle Interno  
 CRC/RJ 101957/0-5

*Cristiane da Silva Oliveira*  
 Coord. de Gestão Contábil  
 CRC-RJ 109849-0

*Luciano José Lopes Kolim*  
 Subsecretário de Gestão Fazendária - Mat. 87.749

*Haile Saadie Lopes Bezerra*  
 Secretário de Controle Interno  
 Mat.: 87.782

*Sandro Matos*  
 Prefeito

MUNICÍPIO DE SAO JOAO DE MERITI  
RELATÓRIO RESUMIDO DA EXECUÇÃO ORÇAMENTÁRIA  
DEMONSTRATIVO DA EXECUÇÃO DAS DESPESAS POR FUNÇÃO / SUBFUNÇÃO  
ORÇAMENTOS FISCAL E DA SEGURIDADE SOCIAL  
PERÍODO DE REFERÊNCIA : 4º Bimestre / 2011

LRF, Art 52, inciso II, alínea "c" - Anexo II

R\$1.00

FUNÇÃO / SUBFUNÇÃO	DOTAÇÃO INICIAL	DOTAÇÃO ATUALIZADA (a)	DESPESAS EMPENHADAS		DESPESAS LIQUIDADAS				SALDO (a-e)
			No Bimestre (b)	Até 08/2011 (c)	No Bimestre (d)	Até 08/2011 (e)	% (e/total)	% (e/a)	
<b>DESPESAS (INTRA-ORÇAMENTÁRIAS) (II)</b>									
<b>Ciência e Tecnologia</b>	<b>1.000,0</b>	<b>1.000,0</b>	<b>0,0</b>	<b>0,0</b>	<b>0,0</b>	<b>0,0</b>	<b>0,0</b>	<b>0,0</b>	<b>1.000,0</b>
Administração Geral	1.000,0	1.000,0	0,0	0,0	0,0	0,0	0,0	0,0	1.000,0
<b>Comércio e Serviços</b>	<b>20.400,0</b>	<b>60.400,0</b>	<b>4.118,3</b>	<b>19.085,4</b>	<b>4.118,3</b>	<b>19.085,4</b>	<b>0,0</b>	<b>0,0</b>	<b>41.314,6</b>
Administração Geral	20.400,0	60.400,0	4.118,3	19.085,4	4.118,3	19.085,4	0,0	31,6	41.314,6
<b>Energia</b>	<b>21.000,0</b>	<b>1.000,0</b>	<b>0,0</b>	<b>0,0</b>	<b>0,0</b>	<b>0,0</b>	<b>0,0</b>	<b>0,0</b>	<b>1.000,0</b>
Energia Elétrica	21.000,0	1.000,0	0,0	0,0	0,0	0,0	0,0	0,0	1.000,0
<b>Encargos especiais</b>	<b>3.360.000,0</b>	<b>3.660.000,0</b>	<b>0,0</b>	<b>3.360.000,0</b>	<b>579.671,7</b>	<b>1.588.364,1</b>	<b>0,7</b>	<b>0,0</b>	<b>2.071.635,9</b>
Serviço da Dívida Interna	3.360.000,0	3.660.000,0	0,0	3.360.000,0	579.671,7	1.588.364,1	0,7	43,4	2.071.635,9
<b>TOTAL (II)</b>	<b>12.546.717,0</b>	<b>15.648.817,0</b>	<b>1.042.300,1</b>	<b>10.139.817,3</b>	<b>1.621.971,8</b>	<b>8.368.181,4</b>	<b>100,0</b>	<b>53,5</b>	<b>7.280.635,6</b>
<b>TOTAL (III) = (I + II)</b>	<b>435.800.000,0</b>	<b>497.283.787,5</b>	<b>66.804.405,0</b>	<b>295.362.239,1</b>	<b>65.400.556,4</b>	<b>217.603.361,8</b>	<b>100,0</b>	<b>43,8</b>	<b>279.680.405,6</b>

Fonte :

FONTE:

*Cristiane da Silva Oliveira*  
Coord. de Gestão Contábil  
CRC-RJ 109849-0

*Luciano José Lopes Kolim*  
Subsecretário de Gestão  
Fazendária - Mat. 87.749

*Hailê Successie Lopes Bezerra*  
Secretário de Controis Interno  
Mat.: 87.792

*Cleon Ferreira / Diretor*  
Superintendente de Controis  
Interno  
CRC/RJ 101957/0-5

*Sandro Matos*  
Prefeito

MUNICÍPIO DE SÃO JOÃO DE MERITI  
RELATÓRIO RESUMIDO DA EXECUÇÃO ORÇAMENTÁRIA  
DEMONSTRATIVO DA EXECUÇÃO DAS DESPESAS POR FUNÇÃO / SUBFUNÇÃO  
ORÇAMENTOS FISCAL E DA SEGURIDADE SOCIAL  
PERÍODO DE REFERÊNCIA : 4º Bimestre / 2011

R\$1,00

LRF, Art 52, inciso II, alínea "c" - Anexo II

FUNÇÃO / SUBFUNÇÃO	DOTAÇÃO INICIAL	DOTAÇÃO ATUALIZADA (a)	DESPESAS EMPENHADAS		DESPESAS LIQUIDADAS				SALDO (a-e)
			No Bimestre (b)	Até 08/2011 (c)	No Bimestre (d)	Até 08/2011 (e)	% (e/total)	% (e/a)	
<b>DESPESAS (EXCETO INTRA-ORÇAMENTÁRIAS) (I)</b>									
<b>Urbanismo</b>	<b>17.280.000,0</b>	<b>77.684.608,4</b>	<b>10.150.932,0</b>	<b>29.903.599,5</b>	<b>3.006.704,6</b>	<b>13.119.022,2</b>	<b>6,0</b>	<b>0,0</b>	<b>64.565.586,2</b>
Administração Geral	513.000,0	987.200,0	20.209,7	984.076,2	87.387,8	577.754,3	0,3	58,5	409.445,7
Formação de Recursos Humanos	3.000,0	3.000,0	0,0	0,0	0,0	0,0	0,0	0,0	3.000,0
Assistência Comunitária	1.000,0	1.000,0	0,0	0,0	0,0	0,0	0,0	0,0	1.000,0
Difusão Cultural	2.000,0	2.000,0	0,0	0,0	0,0	0,0	0,0	0,0	2.000,0
Infra-estrutura Urbana	14.000,0	4.400,0	0,0	0,0	0,0	0,0	0,0	0,0	4.400,0
Serviços Urbanos	16.742.000,0	76.682.008,4	10.130.722,2	28.918.823,2	2.919.316,9	12.541.267,9	5,8	16,4	64.140.740,5
Desporto Comunitário	4.000,0	4.000,0	0,0	700,0	0,0	0,0	0,0	0,0	4.000,0
Lazer	1.000,0	1.000,0	0,0	0,0	0,0	0,0	0,0	0,0	1.000,0
<b>Habitação</b>	<b>6.000,0</b>	<b>6.000,0</b>	<b>0,0</b>	<b>0,0</b>	<b>0,0</b>	<b>0,0</b>	<b>0,0</b>	<b>0,0</b>	<b>6.000,0</b>
Habitação Urbana	6.000,0	6.000,0	0,0	0,0	0,0	0,0	0,0	0,0	6.000,0
<b>Saneamento</b>	<b>68.666.000,0</b>	<b>14.711.092,1</b>	<b>8.764.192,0</b>	<b>12.209.336,7</b>	<b>8.920.830,9</b>	<b>8.920.830,9</b>	<b>4,1</b>	<b>0,0</b>	<b>5.790.261,2</b>
Infra-estrutura Urbana	18.350.000,0	8.000,0	0,0	0,0	0,0	0,0	0,0	0,0	8.000,0
Saneamento Básico Urbano	50.316.000,0	14.703.092,1	8.764.192,0	12.209.336,7	8.920.830,9	8.920.830,9	4,1	60,7	5.782.261,2
<b>Gestão Ambiental</b>	<b>1.953.600,0</b>	<b>3.466.600,0</b>	<b>194.459,3</b>	<b>1.059.380,4</b>	<b>255.504,4</b>	<b>987.622,1</b>	<b>0,5</b>	<b>0,0</b>	<b>2.478.977,9</b>
Administração Geral	1.141.600,0	2.284.600,0	193.904,3	1.058.825,4	254.949,4	987.067,1	0,5	43,2	1.297.532,9
Formação de Recursos Humanos	34.000,0	34.000,0	555,0	555,0	555,0	555,0	0,0	1,6	33.445,0
Defesa Civil	3.000,0	3.000,0	0,0	0,0	0,0	0,0	0,0	0,0	3.000,0
Preservação e Conservação Ambiental	644.000,0	1.054.000,0	0,0	0,0	0,0	0,0	0,0	0,0	1.054.000,0
Controle Ambiental	125.000,0	85.000,0	0,0	0,0	0,0	0,0	0,0	0,0	85.000,0
Recursos Hídricos	6.000,0	6.000,0	0,0	0,0	0,0	0,0	0,0	0,0	6.000,0
<b>Ciência e Tecnologia</b>	<b>576.400,0</b>	<b>835.400,0</b>	<b>283.780,9</b>	<b>452.671,1</b>	<b>122.780,9</b>	<b>290.502,8</b>	<b>0,1</b>	<b>0,0</b>	<b>544.897,2</b>
Administração Geral	544.400,0	818.400,0	283.780,9	452.671,1	122.780,9	290.502,8	0,1	35,5	527.897,2
Ensino Superior	1.000,0	1.000,0	0,0	0,0	0,0	0,0	0,0	0,0	1.000,0
Desenv. Tecnológico e Engenharia	30.000,0	15.000,0	0,0	0,0	0,0	0,0	0,0	0,0	15.000,0
Difusão do Conhec. Científ./Tecn.	1.000,0	1.000,0	0,0	0,0	0,0	0,0	0,0	0,0	1.000,0
<b>Comércio e Serviços</b>	<b>1.127.700,0</b>	<b>2.675.800,0</b>	<b>392.321,4</b>	<b>1.420.145,9</b>	<b>398.852,6</b>	<b>1.401.854,7</b>	<b>0,6</b>	<b>0,0</b>	<b>1.273.945,3</b>
Administração Geral	900.700,0	2.448.800,0	392.321,4	1.420.145,9	398.852,6	1.401.854,7	0,6	57,2	1.046.945,3
Promoção Comercial	227.000,0	227.000,0	0,0	0,0	0,0	0,0	0,0	0,0	227.000,0
<b>Comunicações</b>	<b>2.573.000,0</b>	<b>3.553.000,0</b>	<b>774.000,0</b>	<b>1.520.793,7</b>	<b>175.350,0</b>	<b>572.148,0</b>	<b>0,3</b>	<b>0,0</b>	<b>2.980.852,0</b>
Comunicação Social	2.573.000,0	3.553.000,0	774.000,0	1.520.793,7	175.350,0	572.148,0	0,3	16,1	2.980.852,0
<b>Energia</b>	<b>12.379.000,0</b>	<b>12.878.354,7</b>	<b>4.442.306,6</b>	<b>12.563.398,9</b>	<b>3.037.214,0</b>	<b>6.355.993,4</b>	<b>2,9</b>	<b>0,0</b>	<b>6.522.361,3</b>
Energia Elétrica	10.379.000,0	11.548.354,7	5.142.306,6	11.263.398,9	2.699.860,7	5.271.664,2	2,4	45,6	6.276.690,5
Serviço da Dívida Interna	2.000.000,0	1.330.000,0	-700.000,0	1.300.000,0	337.353,3	1.084.329,2	0,5	81,5	245.670,8
<b>Transporte</b>	<b>501.000,0</b>	<b>1.200,0</b>	<b>0,0</b>	<b>0,0</b>	<b>0,0</b>	<b>0,0</b>	<b>0,0</b>	<b>0,0</b>	<b>1.200,0</b>
Transporte Rodoviário	501.000,0	1.200,0	0,0	0,0	0,0	0,0	0,0	0,0	1.200,0
<b>Desporto e Lazer</b>	<b>67.800,0</b>	<b>27.800,0</b>	<b>0,0</b>	<b>0,0</b>	<b>0,0</b>	<b>0,0</b>	<b>0,0</b>	<b>0,0</b>	<b>27.800,0</b>
Serviços Urbanos	1.000,0	1.000,0	0,0	0,0	0,0	0,0	0,0	0,0	1.000,0
Desporto Comunitário	66.800,0	26.800,0	0,0	0,0	0,0	0,0	0,0	0,0	26.800,0
<b>Encargos especiais</b>	<b>5.270.000,0</b>	<b>7.755.000,0</b>	<b>-0,1</b>	<b>6.120.594,3</b>	<b>1.055.939,2</b>	<b>3.978.695,2</b>	<b>1,8</b>	<b>0,0</b>	<b>3.776.304,8</b>
Serviço da Dívida Interna	5.270.000,0	7.755.000,0	-0,1	6.120.594,3	1.055.939,2	3.978.695,2	1,8	51,3	3.776.304,8
<b>Reserva de Contingência</b>	<b>1.924.000,0</b>	<b>1.000,0</b>	<b>0,0</b>	<b>0,0</b>	<b>0,0</b>	<b>0,0</b>	<b>0,0</b>	<b>0,0</b>	<b>1.000,0</b>
Reserva de Contingência	1.924.000,0	1.000,0	0,0	0,0	0,0	0,0	0,0	0,0	1.000,0
<b>TOTAL (I)</b>	<b>423.253.283,0</b>	<b>481.634.970,5</b>	<b>65.762.104,9</b>	<b>285.222.421,8</b>	<b>63.778.584,7</b>	<b>209.235.200,4</b>	<b>100,0</b>	<b>43,4</b>	<b>272.399.770,1</b>
<b>DESPESAS (INTRA-ORÇAMENTÁRIAS) (II)</b>									
<b>Administração</b>	<b>2.552.950,0</b>	<b>4.362.950,0</b>	<b>302.138,1</b>	<b>2.022.884,5</b>	<b>302.138,1</b>	<b>2.022.884,5</b>	<b>0,9</b>	<b>0,0</b>	<b>2.340.065,5</b>
Administração Geral	2.547.650,0	4.347.650,0	301.583,3	2.019.564,2	301.583,3	2.019.564,2	0,9	46,5	2.328.085,8
Controle Interno	5.300,0	15.300,0	554,8	3.320,2	554,8	3.320,2	0,0	21,7	11.979,8
<b>Segurança Pública</b>	<b>373.320,0</b>	<b>373.320,0</b>	<b>23.188,5</b>	<b>169.183,5</b>	<b>23.188,5</b>	<b>169.183,5</b>	<b>0,1</b>	<b>0,0</b>	<b>204.136,5</b>
Administração Geral	373.320,0	373.320,0	23.188,5	169.183,5	23.188,5	169.183,5	0,1	45,3	204.136,5
<b>Assistência Social</b>	<b>40.000,0</b>	<b>60.000,0</b>	<b>1.933,8</b>	<b>15.161,4</b>	<b>1.933,8</b>	<b>15.161,4</b>	<b>0,0</b>	<b>0,0</b>	<b>44.838,6</b>
Administração Geral	40.000,0	60.000,0	1.933,8	15.161,4	1.933,8	15.161,4	0,0	25,3	44.838,6
<b>Saúde</b>	<b>1.743.000,0</b>	<b>1.600.000,0</b>	<b>192.366,8</b>	<b>933.629,3</b>	<b>192.366,8</b>	<b>933.629,3</b>	<b>0,4</b>	<b>0,0</b>	<b>666.370,7</b>
Administração Geral	1.600.000,0	1.600.000,0	192.366,8	933.629,3	192.366,8	933.629,3	0,4	58,4	666.370,7
Atenção Básica	143.000,0	0,0	0,0	0,0	0,0	0,0	0,0	0,0	0,0
<b>Trabalho</b>	<b>11.537,0</b>	<b>41.537,0</b>	<b>1.302,8</b>	<b>6.413,0</b>	<b>1.302,8</b>	<b>6.413,0</b>	<b>0,0</b>	<b>0,0</b>	<b>35.124,0</b>
Administração Geral	11.537,0	41.537,0	1.302,8	6.413,0	1.302,8	6.413,0	0,0	15,4	35.124,0
<b>Educação</b>	<b>4.115.000,0</b>	<b>5.055.100,0</b>	<b>493.939,6</b>	<b>3.425.416,3</b>	<b>493.939,6</b>	<b>3.425.416,3</b>	<b>1,6</b>	<b>0,0</b>	<b>1.629.683,7</b>
Administração Geral	0,0	40.000,0	5.936,4	12.843,2	5.936,4	12.843,2	0,0	32,1	27.156,8
Ensino Fundamental	3.150.000,0	4.181.000,0	374.807,0	2.962.964,5	374.807,0	2.962.964,5	1,4	70,9	1.218.035,5
Educação Infantil	650.000,0	573.100,0	71.431,8	323.257,0	71.431,8	323.257,0	0,1	56,4	249.843,0
Educação de Jovens e Adultos	265.000,0	161.000,0	25.244,0	75.533,7	25.244,0	75.533,7	0,0	46,9	85.466,3
Educação Especial	50.000,0	100.000,0	16.520,4	50.817,9	16.520,4	50.817,9	0,0	50,8	49.182,1
<b>Cultura</b>	<b>214.000,0</b>	<b>294.000,0</b>	<b>14.797,0</b>	<b>135.381,6</b>	<b>14.797,0</b>	<b>135.381,6</b>	<b>0,1</b>	<b>0,0</b>	<b>158.618,4</b>
Administração Geral	214.000,0	294.000,0	14.797,0	135.381,6	14.797,0	135.381,6	0,1	46,0	158.618,4
<b>Direitos da Cidadania</b>	<b>23.210,0</b>	<b>38.210,0</b>	<b>2.277,8</b>	<b>11.632,3</b>	<b>2.277,8</b>	<b>11.632,3</b>	<b>0,0</b>	<b>0,0</b>	<b>26.577,8</b>
Administração Geral	23.210,0	38.210,0	2.277,8	11.632,3	2.277,8	11.632,3	0,0	30,4	26.577,8
<b>Gestão Ambiental</b>	<b>71.300,0</b>	<b>101.300,0</b>	<b>6.237,1</b>	<b>41.030,1</b>	<b>6.237,1</b>	<b>41.030,1</b>	<b>0,0</b>	<b>0,0</b>	<b>60.269,9</b>
Administração Geral	71.300,0	101.300,0	6.237,1	41.030,1	6.237,1	41.030,1	0,0	40,5	60.269,9



MUNICÍPIO DE SÃO JOÃO DE MERITI - PODER EXECUTIVO  
DEMONSTRATIVO SIMPLIFICADO DO RELATÓRIO RESUMIDO DA EXECUÇÃO ORÇAMENTÁRIA  
**DEMONSTRATIVO SIMPLIFICADO**  
ORÇAMENTOS FISCAL E DA SEGURIDADE SOCIAL  
PERÍODO DE REFERÊNCIA : 4º Bimestre / 2011

		R\$1,00			
BALANÇO ORÇAMENTÁRIO - RECEITAS		No bimestre	Até o bimestre		
Previsão Inicial de Receita		0,0	437.070.000,0		
Previsão Atualizada da Receita		0,0	437.070.000,0		
Receitas Realizadas		62.426.630,1	264.127.729,1		
Deficit Orçamentário		0,0	0,0		
Saldos de Exercícios Anteriores		0,0	0,0		
BALANÇO ORÇAMENTÁRIO - DESPESAS		No bimestre	Até o bimestre		
Dotação Inicial		0,0	435.800.000,0		
Dotação Atualizada		0,0	497.283.787,4		
Despesas Empenhadas		66.804.405,0	295.362.239,1		
Despesas Liquidadas		65.400.556,5	217.603.381,9		
Superavit Orçamentário		0,0	46.524.347,2		
DESPESAS POR FUNÇÃO/SUBFUNÇÃO		No bimestre	Até o bimestre		
Despesas Empenhadas		66.804.405,0	295.362.239,1		
Despesas Liquidadas		65.400.556,4	217.603.381,8		
RECEITA CORRENTE LIQUIDA - RCL		Até o bimestre			
Receita Corrente Líquida		349.542.810,0			
RECEITAS/DESPESAS DOS REGIMES DE PREVIDENCIA		No bimestre	Até o bimestre		
Regime Próprio de Previdência Social dos Servidores Públicos					
Receitas Previdenciárias (III)		6.071.365,8	20.144.896,7		
Despesas Previdenciárias (IV)		7.256.463,1	22.853.670,9		
Resultado Previdenciário (III-IV)		-1.184.097,3	-2.708.774,2		
RESULTADOS NOMINAL E PRIMÁRIO		Meta Fixada no Anexo de Metas Fiscais da LDO (a)	Resultado Apurado Até o Bimestre (b)	% em Relação à Meta (b/a)	
Resultado Nominal		-8.559.215,0	-96.496.782,2	1.127,4%	
Resultado Primário		-761.090,0	44.343.380,5	-5.826,3%	
MOVIMENTAÇÃO DE RESTOS A PAGAR		Inscrição	Cancelamento até o bimestre	Pagamento até o bimestre	Saldo
<b>FOR PODER</b>					
<b>RESTOS A PAGAR PROCESSADOS</b>					
Poder Executivo		83.026.618,9	1.057.961,9	32.656.155,0	49.312.502,0
Poder Legislativo		116.316,6	0,0	36.297,6	80.019,0
<b>RESTOS A PAGAR NÃO PROCESSADOS</b>					
Poder Executivo		71.473.232,8	4.356.623,9	33.622.245,2	46.114.311,0
Poder Legislativo		292.011,8	3.496,9	228.769,8	53.167,9
<b>TOTAL</b>		<b>154.898.180,1</b>	<b>5.418.082,7</b>	<b>66.843.467,6</b>	<b>95.559.999,9</b>
DESPESAS COM MANUTENÇÃO E DESENVOLVIMENTO DO ENSINO - MDE		Valor Apurado até o bimestre	Limites Constitucionais Anuais		
Mínimo Anual de 25% das Receitas de Impostos na Manutenção e Desenvolvimento do Ensino - MDE		18.201.309,5	%Mínimo Aplicar Exerc	%Aplicado até bimestre	
			25%	15,3%	
Mínimo Anual de 60% do FUNDEB na Remuneração dos Professores do Ensino Fundamental		28.128.080,5	60%	74,1%	
RECEITAS DE OPERAÇÕES DE CRÉDITO E DESPESAS DE CAPITAL		Valor Apurado Até o Bimestre	Saldo a Realizar		
Receita de Operação de Crédito					
Despesa de Capital Líquida					
PROJEÇÃO ATUARIAL DOS REGIMES DE PREVIDÊNCIA		Exercício em Referência	10º Exercício	20º Exercício	35º Exercício
<b>Regime Próprio de Previdência Social dos Servidores Públicos</b>					
Receitas Previdenciárias (IV)					
Despesas Previdenciárias (V)					
Resultado Previdenciário (VI)=(IV-V)					
RECEITA DA ALIENAÇÃO DE ATIVOS E APLICAÇÃO DOS RECURSOS		Valor Apurado Até o Bimestre	Saldo a Realizar		
Receita de Capital Resultante da Alienação de Ativos					
Aplicação dos Recursos da Alienação de Ativos					
DESPESAS COM AÇÕES E SERVIÇOS PÚBLICOS DE SAÚDE		Valor Apurado Até o Bimestre	Limite Constitucional Anual		
Despesas Próprias com Ações e Serviços Públicos de Saúde			%Mínimo a Aplicar no Exercício	% Aplicado até o bimestre	
DESPESAS DE CARÁTER CONTINUADO, DERIVADAS DE PPP'S CONTRATADAS		Valor Apurado no Exercício Corrente	Reserva		
Total das despesas / RCL (%)					
FONTE: <i>Cristiane da Silva Oliveira</i> Nota: <i>Coord. de Gestão Contábil</i> CRC RJ 109849-0	<i>Luciano José Lopes Kollm</i> Subsecretário de Gestão Fazenda - Matr. 87.749	<i>Mauro Calceira Lopes Rezerra</i> Secretário de Controle Interno Matr.: 87.792	<i>Sandro Matos</i> Diretor de Fato		
SIGFIS - Versão 2012		Cleon Ferreira Almeida Superintendente de Controle Interno		Data de Emissão: 22/08/2012 13:57h	
				Anexo XVIII do RREO	

MUNICÍPIO DE SAO JOAO DE MERITI  
RELATÓRIO RESUMIDO DA EXECUÇÃO ORÇAMENTÁRIA  
DEMONSTRATIVO DAS RECEITAS E DESPESAS COM MANUTENÇÃO E DESENVOLVIMENTO DO ENSINO

ORÇAMENTOS FISCAL E DA SEGURIDADE SOCIAL  
PERÍODO DE REFERÊNCIA : 4º Bimestre / 2011

LEI 9.394/96, art 72 - Anexo X

R\$1,00

MANUTENÇÃO E DESENVOLVIMENTO DO ENSINO - DESPESAS NÃO CUSTEADAS COM A RECEITA RESULTANTE DE IMPOSTOS E RECURSOS DO FUNDEB					
RECEITAS COM AÇÕES TÍPICAS DE MANUTENÇÃO E DESENVOLVIMENTO DO ENSINO	PREVISÃO INICIAL	PREVISÃO ATUALIZADA (a)	RECEITAS REALIZADAS		
			No Bimestre (b)	Até 4º Bim/2011	% (b/a)
22-IMPOSTOS E TRANSFERÊNCIAS DESTINADAS A MDE (25% DE 3)	43.980.250,0	43.980.250,0	6.401.478,0	29.777.689,6	67,71
DESPESAS COM AÇÕES TÍPICAS DE MANUTENÇÃO E DESENVOLVIMENTO DO ENSINO	DOTAÇÃO INICIAL	DOTAÇÃO ATUALIZADA (d)	DESPESAS LIQUIDADAS		
			No Bimestre	Até o Bimestre (e)	% (f)=(e/d)x100
23-EDUCAÇÃO INFANTIL	18.278.000,0	11.225.070,0	1.571.056,6	5.813.695,0	51,79
23.1-Despesas Custeadas com Recursos do FUNDEB	9.488.000,0	8.154.160,0	1.488.919,8	4.899.067,4	60,08
23.2-Despesas Custeadas com Outros Recursos de Impostos	8.790.000,0	3.070.910,0	82.136,8	914.627,6	29,78
24-ENSINO FUNDAMENTAL	49.309.460,0	59.584.330,0	8.474.972,5	35.136.487,0	58,97
24.1-Despesas Custeadas com Recursos do FUNDEB	38.962.000,0	42.895.780,0	6.420.149,2	29.355.210,1	68,43
24.2-Despesas Custeadas com Outros Recursos de Impostos	10.347.460,0	16.688.550,0	2.054.823,3	5.781.276,9	34,64
25-ENSINO MÉDIO	0,0	0,0	0,0	0,0	0,00
26-ENSINO SUPERIOR	0,0	0,0	0,0	0,0	0,00
27-ENSINO PROFISSIONAL NÃO INTEGRADO AO ENSINO REGULAR	0,0	0,0	0,0	0,0	0,00
28-OUTRAS	0,0	0,0	0,0	0,0	0,00
29-TOTAL DESPESAS C/AÇÕES TÍPICAS DE MDE(23+24+25+26+27+28)	67.587.460,0	70.809.400,0	10.046.029,1	40.950.182,0	57,83
DEDUÇÕES CONSIDERADAS PARA FINS DE LIMITE CONSTITUCIONAL			VALOR		
30-RESULTADO LÍQUIDO DAS TRANSFERÊNCIAS DO FUNDEB = (12)				21.080.922,20	
31-DESPESAS CUSTEADAS COM A COMPLEMENTAÇÃO DO FUNDEB NO EXERCÍCIO				0,00	
32-RECEITA DE APLICAÇÃO DOS RECURSOS DO FUNDEB ATÉ O BIMESTRE = (50 h)				1.667.950,30	
33-DESPESAS CUSTEADAS COM O SUPERÁVIT FINANCEIRO DO FUNDEB DO EXERCÍCIO ANTERIOR				0,00	
34-DESPESAS CUSTEADAS COM O SUPERÁVIT FINANCEIRO DE OUTROS RECURSOS DE IMPOSTOS DO EXERCÍCIO ANTERIOR				0,00	
35-RESTOS A PAGAR INSCRITOS NO EXERCÍCIO SEM DISPONIBILIDADE FINANCEIRA DE RECURSOS DE IMPOSTOS VINCULADOS AO ENSINO				0,00	
36-CANCELAMENTO, NO EXERCÍCIO, DE RESTOS A PAGAR INSCRITOS COM DISPONIBILIDADE FINANCEIRA DE RECURSOS DE IMPOSTOS VINCULADOS AO ENSINO = (46g)				0,00	
37-TOTAL DAS DEDUÇÕES CONSIDERADAS PARA FINS DE LIMITES CONSTITUCIONAIS (30+31+32+33+34+35+36)				22.748.872,50	
38-TOTAL DAS DESPESAS PARA FINS DE LIMITE (23+24)-37				18.201.309,50	
39-MÍNIMO DE 25% DAS RECEITAS RESULTANTES DE IMPOSTOS NA MANUTENÇÃO E DESENVOLVIMENTO DO ENSINO ((38)/(3))x100%					15,28
OUTRAS INFORMAÇÕES PARA CONTROLE					
OUTRAS DESPESAS CUSTEADAS COM RECEITAS ADICIONAIS PARA FINANCIAMENTO DO ENSINO	DOTAÇÃO INICIAL	DOTAÇÃO ATUALIZADA (d)	DESPESAS LIQUIDADAS		
			No Bimestre	Até o Bimestre (e)	% (f)=(e/d)x100
40-DESPESAS CUSTEADAS C/APLIC. FIN. EM OUTROS RECURSOS DE IMPOSTOS VINC. A	0,0	0,0	0,0	0,0	0,00
41-DESPESAS CUSTEADAS COM A CONTRIBUIÇÃO DO SALÁRIO-EDUCAÇÃO	7.116.000,0	8.826.060,0	309.341,8	309.341,8	3,50
42-DESPESAS CUSTEADAS COM OPERAÇÃO DE CRÉDITO	2.000,0	2.000,0	0,0	0,0	0,00
43-DESPESAS CUSTEADAS COM OUTRAS RECEITAS PARA FINANCIAMENTO DO ENSINO	6.240.000,0	6.240.000,0	4.764,2	4.764,2	0,08
44-TOTAL OUTRAS DESPESAS CUSTEADAS C/RECEITAS ADIC. P/FINANC DO ENSINO (40-43)	13.358.000,0	15.068.060,0	314.106,0	314.106,0	2,08
45-TOTAL DAS DESPESAS COM MDE (29+44)	80.945.460,0	85.877.460,0	10.360.135,1	41.264.288,0	48,05
RESTOS A PAGAR INSCRITOS COM DISPONIBILIDADE FINANCEIRA DE RECURSOS DE IMPOSTOS VINCULADOS AO ENSINO		SALDO ATÉ O BIMESTRE		Cancelado em 2011 (g)	
46-RESTOS A PAGAR DE DESPESAS COM MANUTENÇÃO E DESENVOLVIMENTO DO ENSINO		0,00		0,00	
FLUXO FINANCEIRO DOS RECURSOS DO FUNDEB			VALOR		
47-SALDO FINANCEIRO DO FUNDEB EM 31 DE DEZEMBRO DE <EXERCÍCIO ANTERIOR>				0,00	
48-(+) INGRESSO DE RECURSOS DO FUNDEB ATÉ O BIMESTRE				36.286.560,60	
49-(-) PAGAMENTOS EFETUADOS ATÉ O BIMESTRE				0,00	
50-(+) RECEITA DE APLICAÇÃO FINANCEIRA DOS RECURSOS DO FUNDEB ATÉ O BIMESTRE				1.667.950,30	
51-(=) SALDO FINANCEIRO DO FUNDEB NO EXERCÍCIO ATUAL				37.954.510,90	

FONTE:  
\* Caput do artigo 212 da CF/1988  
\* Os valores referentes à parcela dos restos a Pagar inscritos sem disponibilidade financeira vinculada à educação deverão ser informados somente no RREO do último bimestre do exercício.  
\* Limites mínimos anuais a serem cumpridos no encerramento do exercício, no âmbito de atuação prioritária, conforme Lei 9.394/96, art. 11, V.

**AJUSTE DAS DESPESAS COM MANUTENÇÃO E DESENVOLVIMENTO DO ENSINO**

<b>VINCULADAS ÀS RECEITAS RESULTANTES DE IMPOSTOS</b>	6.695.904,50
Despesas com Ensino Fundamental ( 24.2 )	5.781.276,90
Despesas com Educação Infantil em Creches e Prê-Escolas ( 23.2 )	914.627,60
Outras Despesas com Ensino	0,00
<b>PARCELA DAS TRANSFERÊNCIAS DESTINADA À FORMAÇÃO DO FUNDEB ( 10 )</b>	15.205.638,40
<b>INATIVOS PAGOS COM RECURSOS DO TESOURO ( 40 )</b>	3.580.152,20
Despesas com Ensino Fundamental	3.574.618,40
Despesas com Educação Infantil em Creches e Prê-Escolas	5.533,80
<b>TOTAL DA DESPESA COM MANUTENÇÃO E DESENVOLVIMENTO DO ENSINO - ( 24.2 + 23.2 + 10 + 40 )</b>	25.481.695,10

**AJUSTE DA TABELA DE CUMPRIMENTO DOS LIMITES CONSTITUCIONAIS**

Mínimo de <25%> das receitas resultantes de impostos na manutenção e desenvolvimento do ensino - Caput do artigo 212 da CF/88 21,39  
Mínimo de <60%> do FUNDEB na remuneração do magistério do Ensino Fundamental - caput § 5º do artigo 60 do ADCT 77,52

Cristiane da Silva Oliveira  
Coord. de Gestão Contábil  
CRC-RJ 109849-0

Luciano José Lopes Colim  
Subsecretário de Gestão  
Fazendária - Mat. 87.749

Maílê Salgado Lopes Bezerra  
Secretário de Controle Interno  
Mat.: 87.792

Cleon Ferreira Alvim  
Superintendente de Controle  
Interno

Sandro Matos  
D. Feito

MUNICÍPIO DE SAO JOAO DE MERITI  
RELATÓRIO RESUMIDO DA EXECUÇÃO ORÇAMENTÁRIA  
DEMONSTRATIVO DAS RECEITAS E DESPESAS COM MANUTENÇÃO E DESENVOLVIMENTO DO ENSINO  
DEMONSTRATIVO DAS RECEITAS E DESPESAS COM MANUTENÇÃO E DESENVOLVIMENTO DO ENSINO  
ORÇAMENTOS FISCAL E DA SEGURIDADE SOCIAL  
PERÍODO DE REFERÊNCIA : 4º Bimestre / 2011

LEI 9.394/96, art 72 - Anexo X

R\$1,00

RECEITAS ADICIONAIS PARA FINANCIAMENTO DO ENSINO	PREVISÃO INICIAL	PREVISÃO ATUALIZADA (a)	RECEITAS REALIZADAS		
			No Bimestre (b)	<Período Atual>	% (b/a)
4-RECEITA DA APLIC. FINANC. DE OUTROS RECURSOS DE IMPOSTOS VINC. AO ENSINO	0,0	0,0	262.864,3	497.526,7	0,00
5-TRANSFERÊNCIAS DE CONVÊNIOS DESTINADAS A PROGRAMAS DE EDUCAÇÃO	12.866.000,0	12.866.000,0	2.058.722,4	6.972.005,3	16,00
5.1-Transferências do Salário-Educação	6.626.000,0	6.626.000,0	1.305.071,4	5.532.536,9	19,70
5.2-Outras Transferências do FNDE	6.240.000,0	6.240.000,0	753.651,0	1.439.468,4	12,08
5.3-Aplicação Financeira dos Recursos do FNDE	0,0	0,0	0,0	0,0	0,00
6-RECEITA DE TRANSFERÊNCIAS DE CONVÊNIOS	0,0	0,0	0,0	0,0	0,00
6.1- Transferências de Convênios	0,0	0,0	0,0	0,0	0,00
6.2-Aplicação Financeira de Recursos de Convênios	0,0	0,0	0,0	0,0	0,00
7-RECEITA DE OPERAÇÕES DE CRÉDITO	2.000,0	2.000,0	0,0	0,0	0,00
8-OUTRAS RECEITAS PARA FINANCIAMENTO DO ENSINO	0,0	0,0	0,0	0,0	0,00
9-TOTAL RECEITAS ADICIONAIS PARA FINANCIAMENTO DO ENSINO (4 + 5 + 6 + 7 + 8)	12.868.000,0	12.868.000,0	2.321.586,7	7.469.532,0	18,04

FUNDEB

RECEITAS DO FUNDEB	PREVISÃO INICIAL	PREVISÃO ATUALIZADA (a)	RECEITAS REALIZADAS		
			No Bimestre (b)	Até 4º Bim/2011	% (b/a)
10-RECEITAS DESTINADAS AO FUNDEB	20.966.000,0	20.966.000,0	3.265.372,8	15.205.638,4	15,57
10.1-Cota-Parte FPM Destinada ao FUNDEB - (20% de 2.1.1)	8.386.000,0	8.386.000,0	1.222.642,5	5.433.891,8	14,58
10.2-Cota-Parte ICMS Destinada ao FUNDEB - (20% de 2.2)	11.200.000,0	11.200.000,0	1.797.413,6	7.281.718,8	16,05
10.3-ICMS-Desoneração Destinada ao FUNDEB - (20% de 2.3)	50.000,0	50.000,0	8.339,3	33.386,0	16,68
10.4-Cota-Parte IPI-Exportação Destinada ao FUNDEB - (20% de 2.4)	200.000,0	200.000,0	30.102,0	333.910,4	15,05
10.5-Cota-Parte ITR Destinada ao FUNDEB - (20% de 2.5)	0,0	0,0	0,0	0,0	0,00
10.6-Cota-Parte IPVA Destinada ao FUNDEB - (20% de 2.6)	1.130.000,0	1.130.000,0	206.875,4	2.122.731,4	18,31
11-RECEITAS RECEBIDAS DO FUNDEB	48.940.000,0	48.940.000,0	8.785.137,2	37.954.510,9	17,95
11.1-Transferências de Recursos do FUNDEB	47.950.000,0	47.950.000,0	8.458.971,7	36.286.560,6	17,64
11.2-Complementação da União ao FUNDEB	0,0	0,0	0,0	0,0	0,00
11.3-Receita de Aplicação Financeira dos Recursos FUNDEB	990.000,0	990.000,0	326.165,5	1.667.950,3	32,95
12-RESULTADO LÍQUIDO DAS TRANSFERÊNCIAS DO FUNDEB (11.1 - 10)	26.984.000,0	26.984.000,0	5.193.598,9	21.080.922,2	19,25

13-RESULTADO LÍQUIDO DA TRANSFERÊNCIA (11 > 0) = ACRÉSCIMO RESULTANTE DAS TRANSFERÊNCIAS DO FUNDEB  
14-RESULTADO LÍQUIDO DA TRANSFERÊNCIA (11 > 0) = DECRÉSCIMO RESULTANTE DAS TRANSFERÊNCIAS DO FUNDEB

DESPESAS DO FUNDEB	DOTAÇÃO INICIAL	DOTAÇÃO ATUALIZADA (d)	DESPESAS LIQUIDADAS		
			No Bimestre	Até o Bimestre (e)	% (f)=(e/d)x100
13-PAGAMENTO DOS PROFISSIONAIS DO MAGISTÉRIO	32.450.000,0	37.015.380,0	7.229.146,4	28.128.080,5	75,99
13.1-Com Educação Infantil	3.450.000,0	5.591.000,0	1.336.082,9	4.427.665,5	79,19
13.2-Com Ensino Fundamental	29.000.000,0	31.424.380,0	5.893.063,5	23.700.415,0	75,42
14-OUTRAS DESPESAS	16.000.000,0	14.034.560,0	679.922,6	6.126.197,0	43,65
14.1-Com Educação Infantil	6.038.000,0	2.563.160,0	152.836,9	471.401,9	18,39
14.2-Com Ensino Fundamental	9.962.000,0	11.471.400,0	527.085,7	5.654.795,1	49,29
15-TOTAL DAS DESPESAS DO FUNDEB (13+14)	48.450.000,0	51.049.940,0	7.909.069,0	34.254.277,5	67,10

DEDUÇÕES PARA FINS DE LIMITE DO FUNDEB PARA PAGAMENTO DOS PROFISSIONAIS DE ENSINO

16-RESTOS A PAGAR INSCRITOS NO EXERCÍCIO SEM DISPONIBILIDADE FINANCEIRA DE RECURSOS DO FUNDEB	0,00
17-DESPESAS CUSTEADAS COM O SUPERÁVIT FINANCEIRO, DO EXERCÍCIO ANTERIOR, DO FUNDEB	0,00
18-TOTAL DE DEDUÇÕES CONSIDERADAS PARA FINS DE LIMITE DO FUNDEB(16+17)	0,00
19-MÍNIMO DE 80% DO FUNDEB NA REMUNERAÇÃO DO MAGISTÉRIO COM EDUCAÇÃO INFANTIL E ENSINO FUNDAMENTAL (13-18)/(11) x 100%	74,11
<b>CONTROLE DA UTILIZAÇÃO DE RECURSOS NO EXERCÍCIO SUBSEQUENTE</b>	
20-RECURSOS RECEBIDOS DO FUNDEB EM 2011 QUE NÃO FORAM UTILIZADOS	0,00
21-DESPESAS CUSTEADAS COM O SALDO DO ITEM 20 ATÉ O PRIMEIRO TRIMESTRE DE 2011	0,00

Cristiane da Silva Oliveira  
Coord. de Gestão Contábil  
CRC-RJ 109849-0

Luciano José Lopes Colim  
Subsecretário de Gestão  
Fazendária - Mat. 84.749

Maílson Lopes Bezerra  
Secretário de Controle Interno  
Mat.: 87.792

Cleon Ferreira Alvim  
Superintendente de Controle  
Interno  
CRC/RJ 101957/0-9

Sandro Matos  
Prefeito

MUNICÍPIO DE SÃO JOÃO DE MERITI  
 RELATÓRIO RESUMIDO DA EXECUÇÃO ORÇAMENTÁRIA  
 DEMONSTRATIVO DAS RECEITAS E DESPESAS COM MANUTENÇÃO E DESENVOLVIMENTO DO ENSINO

ORÇAMENTOS FISCAL E DA SEGURIDADE SOCIAL  
 PERÍODO DE REFERÊNCIA : 4º Bimestre / 2011

LEI 9.394/96, art 72 - Anexo X

R\$1,00

RECEITAS DO ENSINO

RECEITA RESULTANTE DE IMPOSTOS (caput do art. 212 da Constituição)	PREVISÃO INICIAL	PREVISÃO ATUALIZADA (a)	RECEITAS REALIZADAS		
			No Bimestre (b)	Até 4º Bim/2011	% (b/a)
<b>1-RECEITAS DE IMPOSTOS</b>	64.741.000,0	64.741.000,0	9.279.047,9	43.063.266,7	14,33
1.1-Receita Resultante do Imposto sobre a Propriedade Predial e Territorial Urbana - IPTU	31.315.000,0	31.315.000,0	3.324.993,9	21.879.487,7	10,62
Imposto sobre a Propriedade Predial e Territorial Urbana - IPTU	19.300.000,0	19.300.000,0	1.835.851,4	14.935.419,5	9,51
Multas, Juros de Mora e Outros Encargos do IPTU	330.000,0	330.000,0	0,0	22.715,7	0,00
Dívida Ativa do IPTU	11.400.000,0	11.400.000,0	1.489.142,5	6.921.352,5	13,06
Multas, Juros de Mora, Atualização Monetária e Outros Encargos da Dívida Ativa do IPTU	285.000,0	285.000,0	0,0	0,0	0,00
(-) Deduções da Receita do IPTU	0,0	0,0	0,0	0,0	0,00
1.2-Receita Resultante do Imposto sobre Transmissão Inter Vivos - ITBI	1.110.000,0	1.110.000,0	356.484,3	838.379,1	32,12
Imposto sobre Transmissão Inter Vivos - ITBI	1.000.000,0	1.000.000,0	356.484,3	838.379,1	35,65
Multas, Juros de Mora e Outros Encargos do ITBI	0,0	0,0	0,0	0,0	0,00
Dívida Ativa do ITBI	110.000,0	110.000,0	0,0	0,0	0,00
Multas, Juros de Mora, Atualização Monetária e Outros Encargos da Dívida Ativa do ITBI	0,0	0,0	0,0	0,0	0,00
(-) Deduções da Receita do ITBI	0,0	0,0	0,0	0,0	0,00
1.3-Receita Resultante do Imposto sobre Serviços de Qualquer Natureza - ISS	26.426.000,0	26.426.000,0	5.095.444,0	17.070.280,4	19,28
Imposto sobre Serviços de Qualquer Natureza - ISS	24.820.000,0	24.820.000,0	5.031.825,3	16.877.667,8	20,27
Multas, Juros de Mora e Outros Encargos do ISS	236.000,0	236.000,0	0,0	0,0	0,00
Dívida Ativa do ISS	1.140.000,0	1.140.000,0	63.618,7	192.612,6	5,58
Multas, Juros de Mora, Atualização Monetária e Outros Encargos da Dívida Ativa do ISS	230.000,0	230.000,0	0,0	0,0	0,00
(-) Deduções da Receita do ISS	0,0	0,0	0,0	0,0	0,00
1.4-Receita Resultante do Imposto sobre Imposto de Renda Retido na Fonte - IRRF	5.890.000,0	5.890.000,0	502.125,7	3.275.119,5	8,53
Imposto de Renda Retido na Fonte - IRRF	5.890.000,0	5.890.000,0	502.125,7	3.275.119,5	8,53
Multas, Juros de Mora e Outros Encargos do IRRF	0,0	0,0	0,0	0,0	0,00
Dívida Ativa do IRRF	0,0	0,0	0,0	0,0	0,00
Multas, Juros de Mora, Atualização Monetária e Outros Encargos da Dívida Ativa do IRRF	0,0	0,0	0,0	0,0	0,00
(-) Deduções da Receita do IRRF	0,0	0,0	0,0	0,0	0,00
1.5-Receita Resultante do Imposto Territorial Rural - ITR (CF art 153, §4º, III)	0,0	0,0	0,0	0,0	0,00
ITR	0,0	0,0	0,0	0,0	0,00
Multas, Juros de Mora e Outros Encargos do ITR	0,0	0,0	0,0	0,0	0,00
Dívida Ativa do ITR	0,0	0,0	0,0	0,0	0,00
Multas, Juros de Mora, Atualização Monetária e Outros Encargos da Dívida Ativa do ITR	0,0	0,0	0,0	0,0	0,00
(-) Deduções da Receita do ITR	0,0	0,0	0,0	0,0	0,00
<b>2-RECEITAS DE TRANSFERÊNCIAS CONSTITUCIONAIS E LEGAIS</b>	111.180.000,0	111.180.000,0	16.326.864,1	76.047.491,7	14,69
2.1-Cota-Parte FPM	41.930.000,0	41.930.000,0	6.113.212,6	27.169.460,6	14,58
2.1.1-Parcela referente à CF art. 159, I, alínea b	41.930.000,0	41.930.000,0	6.113.212,6	27.169.460,6	14,58
2.1.2-Parcela referente à CF art. 159, I, alínea d	0,0	0,0	0,0	0,0	0,00
2.2-Cota-Parte ICMS	56.000.000,0	56.000.000,0	8.987.068,1	36.551.378,0	16,05
2.3-ICMS-Desoneração - L.C. nº97/1996	250.000,0	250.000,0	41.696,7	166.929,8	16,68
2.4-Cota-Parte IPI-Exportação	1.000.000,0	1.000.000,0	150.509,8	1.526.762,8	15,05
2.5-Cota-Parte ITR	0,0	0,0	0,0	0,0	0,00
2.6-Cota-Parte IPVA	12.000.000,0	12.000.000,0	1.034.376,9	10.632.960,5	8,62
2.7-Cota-Parte IOF-Ouro	0,0	0,0	0,0	0,0	0,00
<b>3-TOTAL DA RECEITA BRUTA DE IMPOSTOS (1 + 2)</b>	<b>175.921.000,0</b>	<b>175.921.000,0</b>	<b>25.605.912,0</b>	<b>119.110.758,4</b>	<b>14,56</b>

*Cristiane da Silva Oliveira*  
 Coord. de Gestão Contábil  
 CRC-RJ 109849-0

*Luciano José Lopes Kolim*  
 Subsecretário de Gestão  
 Fazendária - Mat. 87.749

*Maíle Sales Lopes Bezerra*  
 Secretária de Controle Interno  
 Mat.: 87.792

*Cleon Ferreira Alvim*  
 Superintendente de Controle  
 Interno  
 CRC/RJ 101957/0-5

*Sandro Matos*  
 Prefeito

RESTOS A PAGAR (INTRA-ORÇAMENTÁRIOS) (II)												
EXECUTIVO												
PREFEITURA SÃO JOAO DE MERITI	0,0	1.447.237,5	00	265,9	1.315.177,0	131.794,6	0,0	707.919,1	00	0,0	550.275,5	157.643,6
	0,0	0,0	04	0,0	0,0	0,0	0,0	60.000,0	04	0,0	60.000,0	0,0
	0,0	0,0	12	0,0	0,0	0,0	0,0	37.956,5	12	0,0	37.956,5	0,0
FUNDO MUN SAÚDE SÃO JOÃO DE MERITI	0,0	359.660,9	00	0,0	359.660,9	0,0	0,0	0,0	00	0,0	0,0	0,0
FUNDO MUN DESENV ENS FUND SAO JOAC	0,0	685.768,2	15	0,0	314.410,2	371.358,0	0,0	392,8	15	0,0	0,0	392,8
FUNDO ESP CONS AMB DESENV SUST SJ M	0,0	22.021,8	00	0,0	22.021,8	0,0	0,0	0,0	00	0,0	0,0	0,0
FUNDO MUN ASSIST SOCIAL SAO JOAO ME	0,0	8.096,4	00	0,0	8.096,4	0,0	0,0	0,0	00	0,0	0,0	0,0
FUNDO ILUM. PÚBLICA SÃO JOÃO DE MERI	0,0	0,0	00	0,0	0,0	0,0	0,0	1.025.977,4	00	0,0	1.467.039,8	-441.062,4
<b>TOTAL (II)</b>	<b>0,0</b>	<b>2.522.784,8</b>		<b>265,9</b>	<b>2.019.366,3</b>	<b>503.152,6</b>	<b>0,0</b>	<b>1.832.245,8</b>		<b>0,0</b>	<b>2.115.271,8</b>	<b>-283.026,0</b>
<b>TOTAL (I + II)</b>	<b>30.392.794,9</b>	<b>51.302.903,1</b>		<b>1.057.696,0</b>	<b>31.377.275,6</b>	<b>49.260.726,4</b>	<b>12.923.370,1</b>	<b>70.949.369,0</b>		<b>4.360.120,8</b>	<b>33.502.783,0</b>	<b>46.009.835,3</b>

Fonte :

Legenda:

Fonte de Recursos

- 00 - ORDINÁRIOS
- 01 - Contribuição de Intervenção do Domínio Econômico - CIDE
- 02 - Contribuição para o Custeio dos Serviços de Iluminação Pública - COSIP
- 03 - Royalties - Lei 9478/97
- 04 - Royalties 5% - Lei 7990/89
- 05 - SALÁRIO EDUCAÇÃO
- 08 - Operações de Crédito Internas para Programas de Educação Básica
- 09 - Operações de Crédito Internas para Programas de Saúde
- 10 - DIRETAM. ARRECADADO (Administração indireta exceto RPPS)
- 11 - Operações de Crédito Internas (outros Programas)
- 12 - Convênios
- 13 - Convênios Saúde
- 14 - Convênios Educação
- 15 - Transferências do FUNDEB
- 16 - S.U.S.
- 17 - FNAS
- 18 - Transferências de Recursos do FNDE (que não salário educação)
- 19 - REGIME PRÓPRIO(RPPS)/ recursos ordinários
- 20 - Transferências do Sistema Único de Saúde
- 21 - CONSORCIO SAÚDE
- 22 - Outras Transferências Vinculadas a Programas de Saúde (que não SUS)
- 27 - REGIME PRÓPRIO (RPPS) - Alienação de Bens
- 28 - Alienação de Bens destinados a Programas de Educação Básica
- 29 - Alienação de Bens destinados a Programas de Saúde
- 30 - Alienação de Bens destinados a outros Programas
- 31 - Operações de Crédito Externas
- 32 - REGIME PRÓPRIO (RPPS) - Diretamente Arrecadado
- 41 - Operações de Crédito Internas (empréstimos não específicos )
- 97 - CONSERV. AMBIENTAL
- 98 - Diversas - recursos vinculados
- 99 - Diversas - recursos não vinculados

*Cristiane de Silva Oliveira*  
Coord. de Gestão Contábil  
CRC-RJ 109849-0

*Luciano José Lopes Kolim*  
Subsecretário de Gestão  
Fazendária - Mat. 87.749

*Maíla Salazar Lopes Bezerra*  
Secretário de Controle Interno  
Mat.: 87.792

*Cleon Ferreira Alvim*  
Superintendente de Controle  
Interno  
CRC/RJ 101957/0-9

*Sandro*  
Prefeito

MUNICÍPIO DE SÃO JOÃO DE MERITI  
 RELATÓRIO RESUMIDO DA EXECUÇÃO ORÇAMENTÁRIA  
 DEMONSTRATIVO DOS RESTOS A PAGAR POR PODER E ÓRGÃO  
 ORÇAMENTOS FISCAL E DA SEGURIDADE SOCIAL  
 PERÍODO DE REFERÊNCIA : 4º Bimestre / 2011

LRF, art 53, inciso V - Anexo IX

R\$1,00

PODER/ÓRGÃO	RP PROCESSADOS						RP NÃO-PROCESSADOS					
	Inscritos		Fonte	Canc.	Pagos	Saldo	Exerc. Ant.	Inscritos 2010	Fonte	Canc.	Pagos	Saldo
	Exerc. Ant.	2010										
<b>RESTOS A PAGAR (EXCETO INTRA-ORÇAMENTARI)</b>												
<b>EXECUTIVO</b>												
PREFEITURA SAO JOAO DE MERITI	17.201.222,8	12.472.779,3	00	1.057.214,1	9.070.337,5	19.546.450,5	5.180.366,3	9.953.160,0	00	1.711,4	8.722.060,6	6.409.754,3
	0,0	0,0	03	0,0	0,0	0,0	946,6	0,0	03	0,0	946,6	0,0
	2.258.011,0	2.197.986,5	04	0,0	1.731.396,7	2.724.600,8	4.152.309,0	1.969.846,3	04	0,0	1.652.802,8	4.469.352,5
	0,0	0,0	05	0,0	0,0	0,0	0,0	0,0	05	0,0	0,0	0,0
	2.442.745,3	482.932,5	12	0,0	1.247.304,8	1.678.373,0	36.036,4	9.548.875,6	12	4.349.400,0	4.604.871,5	630.640,5
	0,0	0,0	18	0,0	0,0	0,0	0,0	0,0	18	0,0	0,0	0,0
	0,0	0,0	99	0,0	0,0	0,0	0,0	0,0	99	0,0	0,0	0,0
FUNDO MUN SAÚDE SÃO JOÃO DE MERITI	1.141.015,1	6.926.061,8	00	0,0	3.215.943,2	4.851.133,7	594.761,8	392.036,1	00	0,0	2.589,9	984.208,0
	700,0	0,0	12	0,0	0,0	700,0	0,0	0,0	12	0,0	0,0	0,0
	1.264.316,4	18.394.381,3	16	0,0	8.511.398,7	11.147.299,0	483.005,0	4.365.213,4	16	5.512,5	3.452.069,2	1.390.636,7
	36.290,1	0,0	99	0,0	0,0	36.290,1	0,0	0,0	99	0,0	0,0	0,0
INSTITUTO PREV SERV PÚBL SÃO JOÃO ME	0,0	0,0	00	0,0	0,0	0,0	0,0	0,0	00	0,0	0,0	0,0
	0,0	2.829.638,2	19	0,0	0,0	2.829.638,2	0,0	299.074,7	19	0,0	0,0	299.074,7
FUNDO MUN DESENV ENS FUND SAO JOAC	0,0	1.466.937,5	00	216,0	1.374.583,6	92.137,9	1.832.630,3	6.664.908,1	00	0,0	654.870,6	9.842.667,8
	144.700,9	0,0	05	0,0	0,0	144.700,9	0,0	9.230.135,4	05	0,0	948.575,0	8.281.560,4
	0,0	13.154,9	14	0,0	0,0	13.154,9	0,0	4.578.664,6	14	0,0	0,0	4.578.664,6
	4.883.232,2	2.933.197,6	15	0,0	2.936.426,8	4.880.003,0	0,0	10.518.929,4	15	0,0	5.787.986,9	4.730.942,5
	227.778,4	0,0	18	0,0	13.154,9	214.623,5	442.703,2	1.307.013,2	18	0,0	1.056.698,2	693.018,2
FUNDO MUN DIR CRIANÇA ADOL S JOAO M	0,0	54.779,0	00	0,0	54.779,0	0,0	0,0	0,0	00	0,0	0,0	0,0
	0,0	0,0	99	0,0	0,0	0,0	0,0	0,0	99	0,0	0,0	0,0
FUNDO ESP CONS AMB DESENV SUST SJ N	199.923,9	294.164,4	00	0,0	481.755,2	12.333,1	153.923,9	54.334,5	00	0,0	31.038,8	177.219,6
	0,0	0,0	12	0,0	0,0	0,0	0,0	3.000.000,0	12	0,0	1.041.762,2	1.958.237,8
FUNDO MUN ASSIST SOCIAL SAO JOAO ME	105.094,4	551.155,9	00	0,0	529.145,9	127.104,4	43.264,8	240.587,8	00	0,0	244.460,2	39.392,4
	69.936,7	50.327,7	12	0,0	42.763,7	77.500,7	0,0	87.926,4	12	0,0	86.316,3	1.610,1
	0,0	0,0	99	0,0	0,0	0,0	0,0	0,0	99	0,0	0,0	0,0
FUNDO ILUM. PÚBLICA SÃO JOÃO DE MERI	301.511,1	112.621,7	00	0,0	112.621,7	301.511,1	0,0	4.508.227,3	00	0,0	2.871.692,6	1.634.534,7
	0,0	0,0	04	0,0	0,0	0,0	0,0	0,0	04	0,0	0,0	0,0
	0,0	0,0	18	0,0	0,0	0,0	0,0	118.178,6	18	0,0	0,0	118.178,6
	0,0	0,0	99	0,0	0,0	0,0	0,0	0,0	99	0,0	0,0	0,0
<b>LEGISLATIVO</b>												
CAMARA SAO JOAO DE MERITI	0,0	0,0	00	0,0	0,0	0,0	3.422,8	0,0	00	0,0	0,0	3.422,8
	116.316,6	0,0	19	0,0	36.297,6	80.019,0	0,0	282.011,8	19	3.496,9	228.769,6	49.745,1
	0,0	0,0	99	0,0	0,0	0,0	0,0	0,0	99	0,0	0,0	0,0
<b>TOTAL (I)</b>	<b>30.392.794,9</b>	<b>48.780.118,3</b>		<b>1.057.430,1</b>	<b>29.357.909,3</b>	<b>48.757.573,8</b>	<b>12.923.370,1</b>	<b>69.117.123,2</b>		<b>4.380.120,8</b>	<b>31.387.511,2</b>	<b>46.292.861,3</b>
<b>RESTOS A PAGAR (INTRA-ORÇAMENTÁRIOS) (II)</b>												

Cristiana de Silva Oliveira  
 Coord. de Gestão Contábil  
 CRC-RJ 109849-0

Luciano José Lopes Kolim  
 Subsecretário de Gestão  
 Fazendária - Mat. 87.749

Maria Inês Lopes Bezerra  
 Secretária de Controle Interno  
 Mat. 87.792

Cleon Ferreira Alvim  
 Secretário de Controle  
 Interno - Mat. 87.790-5

Sandro Matos  
 Prefeito

MUNICÍPIO DE SAO JOAO DE MERITI  
RELATÓRIO RESUMIDO DA EXECUÇÃO ORÇAMENTÁRIA  
DEMONSTRATIVO DO RESULTADO PRIMÁRIO  
ORÇAMENTOS FISCAL E DA SEGURIDADE SOCIAL  
PERÍODO DE REFERÊNCIA : 4º Bimestre / 2011

LRF, art 53, inciso III - Anexo VII

R\$1,00

RECEITAS PRIMÁRIAS	PREVISÃO ATUALIZADA	RECEITAS REALIZADAS		
		No Bimestre	Jan a Ago/2011	Jan a Ago/2010
<b>RECEITAS PRIMÁRIAS CORRENTES (I)</b>	354.637.000,0	59.927.792,8	253.716.789,7	210.392.302,3
Receitas Tributárias	60.552.000,0	9.429.239,7	45.157.841,5	37.179.575,3
Imposto s/ a Prop. Predial/Territorial Urbana (IPTU)	19.300.000,0	1.835.851,4	14.935.419,5	12.593.120,2
Impostos s/ Serviços de Qualquer Natureza (ISS)	24.820.000,0	5.031.825,3	16.877.667,8	14.250.700,4
Imposto s/ Transmissão de Bens Imóveis (ITBI)	1.000.000,0	356.484,3	838.379,1	339.046,2
Imposto de Renda Retido na Fonte (IRRF)	5.890.000,0	502.125,7	3.275.119,5	2.819.425,2
Outras Receitas Tributárias	9.542.000,0	1.702.953,0	9.231.255,6	7.177.283,3
Receita de Contribuição	38.154.000,0	8.027.393,8	27.508.707,5	21.834.375,3
Receita Previdenciária	21.695.000,0	5.583.879,4	11.597.114,5	7.680.422,2
Outras Receitas de Contribuições	16.459.000,0	2.443.514,4	15.911.593,0	14.153.953,1
Receita Patrimonial Líquida	0,0	0,0	0,0	3.000.000,0
Receita Patrimonial	11.068.000,0	1.498.837,3	7.461.149,6	10.675.206,3
(-)Aplicações Financeiras	11.068.000,0	1.498.837,3	7.461.149,6	7.675.206,3
Transferências Correntes*	239.635.000,0	39.675.609,4	165.699.139,6	137.463.822,0
Cota Parte FPM (80%)	33.544.000,0	4.890.570,1	21.735.568,8	17.675.318,0
Cota Parte ICMS (80%)	44.800.000,0	7.189.654,5	29.269.659,2	25.133.793,8
L.C. Nº 87/96 - ICMS Desoneração (80%)	200.000,0	33.357,4	133.543,8	129.922,2
Convênios	4.839.000,0	445.111,4	5.481.198,9	1.108.156,0
Outras Transferências Correntes	156.252.000,0	27.116.916,0	109.079.168,9	93.416.632,0
Demais Receitas Correntes	16.296.000,0	2.795.549,9	15.351.101,1	10.914.529,7
Dívida Ativa	13.505.000,0	2.362.741,0	14.134.372,5	9.849.374,5
Diversas Receitas Correntes	2.791.000,0	432.808,9	1.216.728,6	1.065.155,2
<b>RECEITAS DE CAPITAL (II)</b>	68.211.000,0	1.000.000,0	2.187.500,0	1.618,5
Operações de Crédito (III)	9.000,0	0,0	0,0	0,0
Amortização de Empréstimos (IV)	0,0	0,0	0,0	0,0
Alienação de Ativos (V)	0,0	0,0	0,0	0,0
Transferências de Capital	68.202.000,0	1.000.000,0	2.187.500,0	1.618,5
Convênios	68.202.000,0	1.000.000,0	2.187.500,0	1.618,5
Outras Transferências de Capital	0,0	0,0	0,0	0,0
Outras Receitas de Capital	0,0	0,0	0,0	0,0
<b>RECEITAS PRIMÁRIAS DE CAPITAL (VI) = (II-III-IV-V)</b>	68.202.000,0	1.000.000,0	2.187.500,0	1.618,5
<b>RECEITA PRIMÁRIA TOTAL (VII) = (I + VI)</b>	422.839.000,0	60.927.792,8	255.904.289,7	210.393.920,8

DESPESAS PRIMÁRIAS	DOTAÇÃO ATUALIZADA	DESPESAS LIQUIDADAS		
		No Bimestre	Jan a Ago/2011	Jan a Ago/2010
<b>DESPESAS CORRENTES (VIII)</b>	390.944.665,5	53.911.463,3	197.369.163,4	189.496.481,3
Pessoal e Encargos Sociais	212.852.804,0	36.275.060,0	138.855.722,3	117.555.457,4
Juros e Encargos da Dívida (IX)	0,0	0,0	0,0	0,0
Outras Despesas Correntes	178.091.861,5	17.636.403,3	58.513.441,1	71.941.023,8
<b>DESPESAS PRIMÁRIAS CORRENTES (X) = (VIII - IX)</b>	390.944.665,5	53.911.463,3	197.369.163,4	189.496.481,3
<b>DESPESAS DE CAPITAL (XI)</b>	95.647.321,9	11.489.093,1	20.234.218,4	8.591.514,5
Investimentos	82.594.121,9	9.236.049,9	13.157.519,9	2.440.621,3
Inversões Financeiras	1.643.200,0	280.079,0	1.034.226,0	3.894,2
Concessão de Empréstimos (XII)	0,0	0,0	0,0	0,0
Aquisição de Título de Capital já Integralizado (XIII)	0,0	0,0	0,0	0,0
Demais Inversões Financeiras	1.643.200,0	280.079,0	1.034.226,0	3.894,2
Amortização da Dívida (XIV)	11.410.000,0	1.972.964,3	6.042.472,6	6.146.999,0
<b>DESPESAS PRIMÁRIAS DE CAPITAL (XV)=(XI-XII-XIII-XIV)</b>	84.237.321,9	9.516.128,8	14.191.745,8	2.444.515,5
<b>RESERVA DE CONTINGÊNCIA (XVI)</b>	1.000,0	0,0	0,0	0,0
<b>RESERVA ORÇAMENTÁRIA DO RPPS (XVII)</b>	10.690.800,0	0,0	0,0	0,0
<b>DESPESA PRIMÁRIA TOTAL (XVIII) = (X+XV+XVI+XVII)</b>	485.873.787,4	63.427.592,1	211.560.909,2	191.940.996,8
<b>RESULTADO PRIMÁRIO (VII - XVIII)</b>	-63.034.787,4	-2.499.799,3	44.343.380,5	18.452.924,0
<b>SALDO DE EXERCÍCIOS ANTERIORES</b>			0,0	

DISCRIMINAÇÃO DA META FISCAL	VALOR CORRENTE
<b>META DE RESULTADO PRIMÁRIO FIXADA NO ANEXO DE METAS FISCAIS DA LDO P/ EXERCÍCIO DE REFERÊNCIA</b>	-761.090,0

Fonte:

Nota: \*Para efeito deste Demonstrativo, o montante das Transferências Correntes corresponde, dentre outras receitas, ao total das Transferências Intergovernamentais, excluídas as Deduções da Receita Corrente para Formação do FUNDEB.

*Cristiane de Silva Oliveira*  
Coord. de Gestão Contábil  
CRC-RJ 109849-0

*Luciano José Lopes Kolim*  
Subsecretário de Gestão  
Fazendária - Mat.: 87.749

*Henrique Lopes Bezerra*  
Secretário de Controle Interno  
Mat.: 87.792

*Cleon Ferreira Alvim*  
Superintendente de Controle  
Mat.: 87.101957/0-5

*Sandro Matos*  
Prefeito



**TRIBUNAL DE CONTAS DO ESTADO DO RIO DE JANEIRO**

**RECIBO DO ENVIO DOS DADOS DOS RELATÓRIOS DA LEI DE RESPONSABILIDADE FISCAL**

**MUNICIPIO DE SAO JOAO DE MERITI**

Órgão :	PREFEITURA SAO JOAO DE MERI
Período :	5º BIMESTRE
Exercício :	2011
Data e Hora do Arquivo :	22/08/2012 - 14:05 h
Quantidade de Disquete :	1

**UNIDADE(S) GESTORA(S)**

UNIDADE(S) GESTORA(S)	Consolidação
CAMARA SAO JOAO DE MERITI	Sim
FUNDO ESP CONS AMB DESENV SUST SJ MERITI	Sim
FUNDO ILUM. PÚBLICA SÃO JOÃO DE MERITI	Sim
FUNDO MUN ASSIST SOCIAL SAO JOAO MERITI	Sim
FUNDO MUN DESENV ENS FUND SAO JOAO MERIT	Sim
FUNDO MUN DIR CRIANÇA ADOL S JOAO MERITI	Sim
FUNDO MUN SAÚDE SÃO JOÃO DE MERITI	Sim
INSTITUTO PREV SERV PÚBL SÃO JOÃO MERITI	Sim
PREFEITURA SAO JOAO DE MERITI	Sim

Anexo(s) Liberado(s) :

Declaro que os dados encaminhados através deste(s) arquivo(s) correspondem à cópia fiel das informações publicadas nos relatórios determinados pela Deliberação TCE-RJ nº 222/02 e pela Lei 101/2000 referente ao 5º BIMESTRE.

**Informações do Titular do Poder Executivo**

Nome do Titular : SANDRO MATOS Cargo : Sandro Matos  
22 / 08 / 2012 Assinatura : [Assinatura]  
 Prefeito

Recibo em : \_\_\_ / \_\_\_ / \_\_\_. Funcionário : \_\_\_\_\_. Matricula : \_\_\_\_\_.



MUNICÍPIO DE SAO JOAO DE MERITI  
RELATÓRIO RESUMIDO DA EXECUÇÃO ORÇAMENTÁRIA  
BALANÇO ORÇAMENTÁRIO  
ORÇAMENTOS FISCAL E DA SEGURIDADE SOCIAL  
PERÍODO DE REFERÊNCIA : 5º Bimestre / 2011

LRF, Art 52, inciso I, linhas "a" e "b" do inciso II e §1º - Anexo I

R\$1,00

RECEITAS	PREVISÃO INICIAL	PREVISÃO ATUALIZADA (a)	RECEITAS REALIZADAS				SALDO A REALIZAR (a-c)
			No Bimestre (b)	% (b/a)	Até 10/2011 (c)	% (c/a)	
<b>RECEITAS (EXCETO INTRA-ORÇAMENTÁRIAS) (I)</b>	419.968.000,0	419.968.000,0	56.712.135,4	13,5	311.032.594,8	74,1	108.935.405,2
<b>RECEITAS CORRENTES</b>	351.757.000,0	351.757.000,0	53.270.130,6	15,1	305.403.090,0	86,8	46.353.910,0
<b>RECEITAS TRIBUTÁRIAS</b>	60.552.000,0	60.552.000,0	7.783.269,3	12,9	52.941.110,7	87,4	7.610.889,3
Impostos	51.010.000,0	51.010.000,0	6.730.120,2	13,2	42.856.706,0	83,6	8.353.294,0
Taxas	9.540.000,0	9.540.000,0	1.053.149,1	11,0	10.284.404,7	107,8	-744.404,7
Contribuição de Melhoria	2.000,0	2.000,0	0,0	0,0	0,0	0,0	2.000,0
<b>RECEITA DE CONTRIBUIÇÕES</b>	24.206.000,0	24.206.000,0	6.785.291,8	28,0	25.249.019,5	104,3	-1.043.019,5
Contribuições Sociais	10.206.000,0	10.206.000,0	4.504.777,7	44,1	14.063.521,9	137,8	-3.857.521,9
Contribuições de Intervenção no Domínio Econômico	0,0	0,0	0,0	0,0	0,0	0,0	0,0
Contribuição para Custeio do Serviço de Iluminação Pública (EC)	14.000.000,0	14.000.000,0	2.280.514,2	16,3	11.185.497,7	79,9	2.814.502,3
<b>RECEITA PATRIMONIAL</b>	11.068.000,0	11.068.000,0	2.536.415,5	22,9	9.997.565,1	90,3	1.070.434,9
Receitas Imobiliárias	0,0	0,0	0,0	0,0	0,0	0,0	0,0
Receitas de Valores Imobiliários	11.068.000,0	11.068.000,0	1.038.415,5	9,4	8.497.565,1	76,8	2.570.434,9
Receitas de Concessões e Permissões	0,0	0,0	0,0	0,0	0,0	0,0	0,0
Outras Receitas Patrimoniais	0,0	0,0	1.500.000,0	0,0	1.500.000,0	0,0	-1.500.000,0
<b>RECEITA AGROPECUÁRIA</b>	0,0	0,0	0,0	0,0	0,0	0,0	0,0
Receita da Produção Vegetal	0,0	0,0	0,0	0,0	0,0	0,0	0,0
Receita da Produção Animal e Derivados	0,0	0,0	0,0	0,0	0,0	0,0	0,0
Outras Receitas Agropecuárias	0,0	0,0	0,0	0,0	0,0	0,0	0,0
<b>RECEITA INDUSTRIAL</b>	0,0	0,0	0,0	0,0	0,0	0,0	0,0
Receita da Indústria de Transformação	0,0	0,0	0,0	0,0	0,0	0,0	0,0
Receita da Indústria de Construção	0,0	0,0	0,0	0,0	0,0	0,0	0,0
Outras Receitas Industriais	0,0	0,0	0,0	0,0	0,0	0,0	0,0
<b>RECEITA DE SERVIÇOS</b>	0,0	0,0	0,0	0,0	0,0	0,0	0,0
<b>TRANSFERÊNCIAS CORRENTES</b>	239.635.000,0	239.635.000,0	32.346.637,5	13,5	198.045.777,1	82,6	41.589.222,9
Transferências Intergovernamentais	233.806.000,0	233.806.000,0	31.841.354,0	13,6	192.052.094,7	82,2	41.553.905,3
Transferências de Instituições Privadas	990.000,0	990.000,0	1.800,0	0,2	9.000,0	0,9	981.000,0
Transferências do Exterior	0,0	0,0	0,0	0,0	0,0	0,0	0,0
Transferências de Pessoas	200.000,0	200.000,0	0,0	0,0	0,0	0,0	200.000,0
Transferências de Convênios	4.839.000,0	4.839.000,0	503.483,5	10,4	5.984.682,4	123,7	-1.145.682,4
Transferências para o Combate à Fome	0,0	0,0	0,0	0,0	0,0	0,0	0,0
<b>OUTRAS RECEITAS CORRENTES</b>	16.296.000,0	16.296.000,0	3.818.516,5	23,4	19.169.617,6	117,6	-2.873.617,6
Multas e Juros de Mora	2.621.000,0	2.621.000,0	1.874.464,0	71,5	3.091.192,6	117,9	-470.192,6
Indenizações e Restituições	170.000,0	170.000,0	0,0	0,0	0,0	0,0	170.000,0
Receita da Dívida Ativa	13.505.000,0	13.505.000,0	1.944.052,4	14,4	16.078.425,0	119,1	-2.573.425,0
Receitas Diversas	0,0	0,0	0,0	0,0	0,0	0,0	0,0
<b>RECEITAS DE CAPITAL</b>	68.211.000,0	68.211.000,0	3.442.004,8	5,0	5.629.504,8	8,3	62.581.495,2
<b>OPERAÇÕES DE CRÉDITO</b>	9.000,0	9.000,0	0,0	0,0	0,0	0,0	9.000,0
Operações de Crédito Internas	9.000,0	9.000,0	0,0	0,0	0,0	0,0	9.000,0
Operações de Crédito Externas	0,0	0,0	0,0	0,0	0,0	0,0	0,0
<b>ALIENAÇÃO DE BENS</b>	0,0	0,0	0,0	0,0	0,0	0,0	0,0
Alienação de Bens Móveis	0,0	0,0	0,0	0,0	0,0	0,0	0,0
Alienação de Bens Imóveis	0,0	0,0	0,0	0,0	0,0	0,0	0,0
<b>AMORTIZAÇÃO DE EMPRÉSTIMOS</b>	0,0	0,0	0,0	0,0	0,0	0,0	0,0
<b>TRANSFERÊNCIAS DE CAPITAL</b>	68.202.000,0	68.202.000,0	3.442.004,8	5,0	5.629.504,8	8,3	62.572.495,2
Transferências Intergovernamentais	0,0	0,0	0,0	0,0	0,0	0,0	0,0
Transferências de Instituições Privadas	0,0	0,0	0,0	0,0	0,0	0,0	0,0
Transferências do Exterior	0,0	0,0	0,0	0,0	0,0	0,0	0,0
Transferências de Pessoas	0,0	0,0	0,0	0,0	0,0	0,0	0,0
Transferência de Outras Instituições Públicas	0,0	0,0	0,0	0,0	0,0	0,0	0,0
Transferências de Convênio	68.202.000,0	68.202.000,0	3.442.004,8	5,0	5.629.504,8	8,3	62.572.495,2
Transferências para o Combate à Fome	0,0	0,0	0,0	0,0	0,0	0,0	0,0
<b>OUTRAS RECEITAS DE CAPITAL</b>	0,0	0,0	0,0	0,0	0,0	0,0	0,0
Integralização do Capital Social	0,0	0,0	0,0	0,0	0,0	0,0	0,0
Rec. Div. Ativa Proveniente de Amort. de Emprést. e Financ.	0,0	0,0	0,0	0,0	0,0	0,0	0,0
Outras Receitas	0,0	0,0	0,0	0,0	0,0	0,0	0,0
<b>RECEITAS (INTRA-ORÇAMENTÁRIAS) (II)</b>	17.102.000,0	17.102.000,0	955.784,5	5,6	10.763.054,2	62,9	6.338.945,8
<b>SUBTOTAL DAS RECEITAS (III)=(I+II)</b>	437.070.000,0	437.070.000,0	57.667.919,9	13,2	321.795.649,0	73,6	115.274.351,0
<b>OPERAÇÕES DE CRÉDITO - REFINANC (IV)</b>	0,0	0,0	0,0	0,0	0,0	0,0	0,0
Operações de Crédito Internas	0,0	0,0	0,0	0,0	0,0	0,0	0,0
Mobilária para Refinanciamento da Dívida	0,0	0,0	0,0	0,0	0,0	0,0	0,0
Contratual para Refinanciamento da Dívida	0,0	0,0	0,0	0,0	0,0	0,0	0,0
Operações de Crédito Externas	0,0	0,0	0,0	0,0	0,0	0,0	0,0
Mobilária para Refinanciamento da Dívida	0,0	0,0	0,0	0,0	0,0	0,0	0,0
Contratual para Refinanciamento da Dívida	0,0	0,0	0,0	0,0	0,0	0,0	0,0
<b>SUBTOTAL COM REFINANCIAMENTO (V) = (III+IV)</b>	437.070.000,0	437.070.000,0	57.667.919,9	13,2	321.795.649,0	73,6	115.274.351,0
<b>DEFICIT</b>							
<b>TOTAL (VII) = (V+VI)</b>	437.070.000,0	437.070.000,0	57.667.919,9	13,2	321.795.649,0	73,6	115.274.351,0
<b>SALDO DE EXERCÍCIOS ANTERIORES (p/ Créditos adicionais)</b>							
Superávit Financeiro							
Reabertura de Créditos Adicionais							

Continua (1/3)

Cristiane da Silva Oliveira  
Coord. de Gestão Contábil  
CRC-RJ 109849-0

Luciano José Lopes Kolim  
Subsecretário de Gestão  
Fazenda - Mat. 87.749

Maitê Siqueira Lopes Bezerra  
Secretária de Controle Interno  
Mat.: 87.792

Cleon Ferreira Alvim  
Superintendente de Controle  
Interno  
CRC/RJ 101957/0-5

Sandro Matos  
Prefeito

RECEITAS INTRA-ORÇAMENTÁRIAS	PREVISÃO INICIAL	PREVISÃO ATUALIZADA (a)	RECEITAS REALIZADAS				SALDO A REALIZAR (a-c)
			No Bimestre (b)	% (b/a)	Até 10/2011 (c)	% (c/a)	
RECEITAS CORRENTES	17.102.000,0	17.102.000,0	955.784,5	5,6	10.763.054,2	62,9	6.338.945,8
RECEITA TRIBUTÁRIA	0,0	0,0	0,0	0,0	0,0	0,0	0,0
Impostos	0,0	0,0	0,0	0,0	0,0	0,0	0,0
Taxas	0,0	0,0	0,0	0,0	0,0	0,0	0,0
Contribuição de Melhoria	0,0	0,0	0,0	0,0	0,0	0,0	0,0
RECEITA DE CONTRIBUIÇÕES	17.102.000,0	17.102.000,0	955.784,5	5,6	10.274.507,0	60,1	6.827.493,0
RECEITA PATRIMONIAL	0,0	0,0	0,0	0,0	0,0	0,0	0,0
RECEITA INDUSTRIAL	0,0	0,0	0,0	0,0	0,0	0,0	0,0
RECEITA DE SERVIÇOS	0,0	0,0	0,0	0,0	0,0	0,0	0,0
OUTRAS RECEITAS CORRENTES	0,0	0,0	0,0	0,0	488.547,2	0,0	-488.547,2
RECEITAS DE CAPITAL	0,0	0,0	0,0	0,0	0,0	0,0	0,0
ALIENAÇÃO DE BENS	0,0	0,0	0,0	0,0	0,0	0,0	0,0
OUTRAS RECEITAS DE CAPITAL	0,0	0,0	0,0	0,0	0,0	0,0	0,0
TOTAL	17.102.000,0	17.102.000,0	955.784,5	5,6	10.763.054,2	62,9	6.338.945,8
TOTAL	0,0	0,0	0,0	0,0	0,0	0,0	0,0

Fonte :

Continua (2/3)

*Cristiane da Silva Oliveira*  
 Coord. de Gestão Contábil  
 CRC-RJ 109849-0

*Luciano José Lopes Kolim*  
 Subsecretário de Gestão  
 Fazendária Mat. 87.749

*Maílê Sanches Lopes Bezerra*  
 Secretário de Controle Interno  
 Mat.: 87.792

*Cleon Ferreira Alvim*  
 Superintendente de Controle  
 Interno  
 CRC/RJ 101957/O-5

*Sandro Matos*  
 Prefeito

MUNICÍPIO DE SÃO JOÃO DE MERITI  
RELATÓRIO RESUMIDO DA EXECUÇÃO ORÇAMENTÁRIA  
BALANÇO ORÇAMENTÁRIO  
ORÇAMENTOS FISCAL E DA SEGURIDADE SOCIAL  
PERÍODO DE REFERÊNCIA : 5º Bimestre / 2011

Continuação (3/3)

LRF, Art 52, inciso I, Alíneas "a" e "b" do inciso II e §1º - Anexo I

R\$1,00

DESPESAS	DOTAÇÃO INICIAL (a)	CRÉDITOS ADICIONAIS (b)	DOTAÇÃO ATUALIZADA (c) = (a+b)	DESPESAS EMPENHADAS		DESPESAS LIQUIDADAS			SALDO (c-g)
				No Bimestre (d)	Até 10/2011 (e)	No Bimestre (f)	Até 10/2011 (g)	% (g/c)	
DESPESAS (EXCETO INTRA-ORÇAMENTÁRIAS) (VIII)	423.253.283,0	68.234.366,5	491.487.649,5	67.877.183,7	353.099.605,4	65.454.380,4	274.689.580,8	55,9	216.798.068,7
DESPESAS CORRENTES	304.284.892,0	117.160.974,1	421.445.866,1	55.696.363,4	318.188.735,9	57.973.220,3	248.562.566,3	59,0	172.883.299,8
PESSOAL E ENCARGOS SOCIAIS	165.436.977,0	63.820.727,3	229.257.704,3	32.554.262,7	182.309.273,0	41.410.764,4	173.486.669,3	75,7	55.771.035,0
JUROS E ENCARGOS DA DÍVIDA	0,0	0,0	0,0	0,0	0,0	0,0	0,0	0,0	0,0
OUTRAS CORRENTES	138.847.915,0	53.340.246,8	192.188.161,8	23.142.100,7	135.879.462,9	16.562.455,9	75.075.897,0	39,1	117.112.264,8
DESPESAS DE CAPITAL	106.353.591,0	-47.003.607,6	59.349.983,4	12.180.820,3	34.910.869,5	7.481.160,1	26.127.014,5	44,0	33.222.968,9
INVESTIMENTOS	99.129.591,0	-49.122.807,6	50.006.783,4	12.180.820,3	27.606.643,5	6.404.212,8	19.561.732,7	39,1	30.445.050,7
INVERSÕES FINANCEIRAS	254.000,0	1.339.200,0	1.593.200,0	0,0	1.034.226,0	0,0	1.034.226,0	64,9	558.974,0
AMORTIZAÇÃO DA DÍVIDA	6.970.000,0	780.000,0	7.750.000,0	0,0	6.270.000,0	1.076.947,3	5.531.055,8	71,4	2.218.944,2
RESERVA DE CONTINGÊNCIA	1.924.000,0	-1.923.000,0	1.000,0	0,0	0,0	0,0	0,0	0,0	1.000,0
RESERVA ORÇAMENTÁRIA DO RPPS	10.690.800,0	0,0	10.690.800,0	0,0	0,0	0,0	0,0	0,0	10.690.800,0
DESPESAS(INTRA-ORÇAMENTÁRIAS) (IX)	12.546.717,0	4.202.100,0	16.748.817,0	2.515.904,4	12.655.721,7	3.156.174,1	11.524.355,5	68,8	5.224.461,5
<b>SUBTOTAL DAS DESPESAS (X)=(VIII + IX)</b>	<b>435.800.000,0</b>	<b>72.436.466,5</b>	<b>508.236.466,5</b>	<b>70.393.088,1</b>	<b>365.755.327,1</b>	<b>68.610.554,5</b>	<b>286.213.936,3</b>	<b>56,3</b>	<b>222.022.530,2</b>
AMORTIZAÇÃO DA DÍVIDA / REFINANC. (XI)	0,0	0,0	0,0	0,0	0,0	0,0	0,0	0,0	0,0
Amortização da Dívida Interna	0,0	0,0	0,0	0,0	0,0	0,0	0,0	0,0	0,0
Dívida Mobiliária	0,0	0,0	0,0	0,0	0,0	0,0	0,0	0,0	0,0
Outras Dívidas	0,0	0,0	0,0	0,0	0,0	0,0	0,0	0,0	0,0
Amortização da Dívida Externa	0,0	0,0	0,0	0,0	0,0	0,0	0,0	0,0	0,0
Dívida Mobiliária	0,0	0,0	0,0	0,0	0,0	0,0	0,0	0,0	0,0
Outras Dívidas	0,0	0,0	0,0	0,0	0,0	0,0	0,0	0,0	0,0
<b>SUBTOTAL COM REFINANCIAMENTO (XII) = (X + XI)</b>	<b>435.800.000,0</b>	<b>72.436.466,5</b>	<b>508.236.466,5</b>	<b>70.393.088,1</b>	<b>365.755.327,1</b>	<b>68.610.554,5</b>	<b>286.213.936,3</b>	<b>56,3</b>	<b>222.022.530,2</b>
<b>SUPERÁVIT (XIII)</b>							<b>35.581.712,7</b>		
<b>TOTAL (XIV)=(XII+XIII)</b>	<b>435.800.000,0</b>	<b>72.436.466,5</b>	<b>508.236.466,5</b>	<b>70.393.088,1</b>	<b>365.755.327,1</b>	<b>68.610.554,5</b>	<b>321.795.649,0</b>		<b>186.440.817,5</b>

DESPESAS INTRA-ORÇAMENTÁRIAS	DOTAÇÃO INICIAL (a)	CRÉDITOS ADICIONAIS (b)	DOTAÇÃO ATUALIZADA (c) = (a+b)	DESPESAS EMPENHADAS		DESPESAS LIQUIDADAS			SALDO (c-g)
				No Bimestre (d)	Até 10/2011 (e)	No Bimestre (f)	Até 10/2011 (g)	% (g/c)	
DESPESAS CORRENTES	9.186.717,0	3.902.100,0	13.088.817,0	2.755.904,4	9.535.721,7	2.755.904,4	9.535.721,7	72,9	3.553.095,3
PESSOAL E ENCARGOS SOCIAIS	9.186.717,0	3.902.100,0	13.088.817,0	2.755.904,4	9.535.721,7	2.755.904,4	9.535.721,7	72,9	3.553.095,3
OUTRAS DESPESAS CORRENTES	0,0	0,0	0,0	0,0	0,0	0,0	0,0	0,0	0,0
DESPESAS DE CAPITAL	3.360.000,0	300.000,0	3.660.000,0	-240.000,0	3.120.000,0	400.269,7	1.988.633,8	54,3	1.671.366,2
INVESTIMENTOS	0,0	0,0	0,0	0,0	0,0	0,0	0,0	0,0	0,0
INVERSÕES FINANCEIRAS	0,0	0,0	0,0	0,0	0,0	0,0	0,0	0,0	0,0
AMORTIZAÇÃO DA DÍVIDA	3.360.000,0	300.000,0	3.660.000,0	-240.000,0	3.120.000,0	400.269,7	1.988.633,8	54,3	1.671.366,2
<b>TOTAL</b>	<b>12.546.717,0</b>	<b>4.202.100,0</b>	<b>16.748.817,0</b>	<b>2.515.904,4</b>	<b>12.655.721,7</b>	<b>3.156.174,1</b>	<b>11.524.355,5</b>	<b>68,8</b>	<b>5.224.461,5</b>

Fonte :

SIGFIS - Versão 2012 CRC-RJ 109849-0

*Cristiane da Silva Oliveira*  
Coord. de Gestão Contábil

*Luciano José Lopes Kollin*  
Subsecretário de Gestão  
Fazendária - Mat. 87.749

Data de Emissão: 22/08/2012 13:59h

Mat.: 87.792

*Cleon Ferreira Alvim*  
Superintendente de Controle  
Interno  
CRC/RJ 101957/0-8

*Sandro Matos*  
Prefeito

Anexo I do RREO

MUNICÍPIO DE SÃO JOÃO DE MERITI  
RELATÓRIO RESUMIDO DA EXECUÇÃO ORÇAMENTÁRIA  
DEMONSTRATIVO DA EXECUÇÃO DAS DESPESAS POR FUNÇÃO / SUBFUNÇÃO  
ORÇAMENTOS FISCAL E DA SEGURIDADE SOCIAL  
PERÍODO DE REFERÊNCIA : 5º Bimestre / 2011

RRF, Art 52, inciso II, alínea "c" - Anexo II

R\$1.00

FUNÇÃO / SUBFUNÇÃO	DOTAÇÃO INICIAL	DOTAÇÃO ATUALIZADA (a)	DESPESAS EMPENHADAS		DESPESAS LIQUIDADAS				SALDO (a-e)
			No Bimestre (b)	Até 10/2011 (c)	No Bimestre (d)	Até 10/2011 (e)	% (e/total)	% (e/a)	
<b>DESPESAS (EXCETO INTRA-ORÇAMENTÁRIAS) (I)</b>									
<b>Legislativa</b>	<b>11.850.960,0</b>	<b>10.379.596,1</b>	<b>-728.659,9</b>	<b>9.875.058,2</b>	<b>1.445.833,7</b>	<b>7.794.259,7</b>	<b>2,7</b>	<b>0,0</b>	<b>2.585.336,4</b>
Ação Legislativa	11.850.960,0	10.379.596,1	-728.659,9	9.875.058,2	1.445.833,7	7.794.259,7	2,7	75,1	2.585.336,4
<b>Judiciária</b>	<b>0,0</b>	<b>30.000,0</b>	<b>3.000,0</b>	<b>6.000,0</b>	<b>3.000,0</b>	<b>6.000,0</b>	<b>0,0</b>	<b>0,0</b>	<b>24.000,0</b>
Defesa do Inter. Públ. no Proc. Judic.	0,0	30.000,0	3.000,0	6.000,0	3.000,0	6.000,0	0,0	20,0	24.000,0
<b>Administração</b>	<b>60.023.917,0</b>	<b>83.847.217,0</b>	<b>10.762.727,4</b>	<b>58.529.849,3</b>	<b>11.913.845,7</b>	<b>49.083.553,3</b>	<b>17,1</b>	<b>0,0</b>	<b>34.763.663,7</b>
Administração Geral	57.489.817,0	81.722.117,0	10.605.108,1	57.023.697,3	11.697.298,5	48.025.724,3	16,8	58,8	33.696.392,7
Administração Financeira	1.300.000,0	573.500,0	0,0	405.000,0	21.247,7	107.397,7	0,0	18,7	466.102,3
Controle Interno	1.165.700,0	1.519.700,0	157.619,4	1.100.677,0	195.299,5	949.956,4	0,3	62,5	569.743,6
Formação de Recursos Humanos	68.400,0	31.900,0	0,0	475,0	0,0	475,0	0,0	1,5	31.425,0
<b>Segurança Pública</b>	<b>7.371.522,0</b>	<b>7.561.222,0</b>	<b>1.117.689,1</b>	<b>5.137.824,4</b>	<b>1.167.759,8</b>	<b>5.064.424,5</b>	<b>1,8</b>	<b>0,0</b>	<b>2.496.797,5</b>
Administração Geral	7.083.487,0	7.297.387,0	1.117.689,1	5.131.406,9	1.167.759,8	5.058.007,0	1,8	69,3	2.239.380,0
Formação de Recursos Humanos	29.000,0	29.000,0	0,0	5.875,0	0,0	5.875,0	0,0	20,3	23.125,0
Policiamento	56.000,0	36.600,0	0,0	542,5	0,0	542,5	0,0	1,5	36.057,5
Defesa Civil	188.035,0	188.035,0	0,0	0,0	0,0	0,0	0,0	0,0	188.035,0
Ensino Profissional	4.000,0	2.400,0	0,0	0,0	0,0	0,0	0,0	0,0	2.400,0
Difusão Cultural	3.000,0	2.200,0	0,0	0,0	0,0	0,0	0,0	0,0	2.200,0
Direitos Indiv., Coletivos e Difusos	3.000,0	2.200,0	0,0	0,0	0,0	0,0	0,0	0,0	2.200,0
Transporte Rodoviário	5.000,0	3.400,0	0,0	0,0	0,0	0,0	0,0	0,0	3.400,0
<b>Assistência Social</b>	<b>4.469.840,0</b>	<b>6.164.840,0</b>	<b>463.653,5</b>	<b>2.689.913,7</b>	<b>473.517,4</b>	<b>2.166.769,1</b>	<b>0,8</b>	<b>0,0</b>	<b>3.998.070,9</b>
Administração Geral	1.046.000,0	1.493.000,0	276.599,9	1.053.483,9	283.423,9	980.852,2	0,3	65,7	512.147,8
Formação de Recursos Humanos	65.000,0	65.000,0	0,0	0,0	0,0	0,0	0,0	0,0	65.000,0
Assistência ao Portador de Deficiência	73.654,0	66.654,0	0,0	32.826,6	0,0	32.826,6	0,0	49,2	33.827,4
Assistência à Criança e ao Adolescente	962.000,0	1.007.000,0	22.620,8	261.925,6	28.500,8	219.230,6	0,1	21,8	787.769,4
Assistência Comunitária	2.322.186,0	3.532.186,0	164.432,9	1.341.677,7	161.592,7	933.859,7	0,3	26,4	2.598.326,3
Alimentação e Nutrição	1.000,0	1.000,0	0,0	0,0	0,0	0,0	0,0	0,0	1.000,0
<b>Previdência Social</b>	<b>46.285.952,0</b>	<b>46.281.452,0</b>	<b>-28.928,1</b>	<b>35.166.815,4</b>	<b>6.492.496,4</b>	<b>29.346.487,0</b>	<b>10,3</b>	<b>0,0</b>	<b>16.934.965,1</b>
Administração Geral	2.240.000,0	2.240.000,0	-28.928,1	2.017.180,2	338.116,9	1.514.897,0	0,5	67,6	725.103,0
Formação de Recursos Humanos	23.000,0	23.000,0	0,0	0,0	0,0	0,0	0,0	0,0	23.000,0
Previdência do Regime Estatutário	44.022.952,0	44.018.452,0	0,0	33.149.635,1	6.154.379,6	27.831.590,0	9,7	63,2	16.186.862,0
<b>Saúde</b>	<b>95.446.000,0</b>	<b>136.584.132,3</b>	<b>28.920.908,0</b>	<b>93.540.886,4</b>	<b>16.428.705,8</b>	<b>73.160.852,0</b>	<b>25,6</b>	<b>0,0</b>	<b>63.423.280,3</b>
Administração Geral	36.813.000,0	70.024.000,0	19.254.738,9	54.695.968,2	11.324.663,8	43.777.961,3	15,3	62,5	26.246.038,7
Atenção Básica	20.193.000,0	20.721.273,4	2.925.675,0	14.027.247,1	1.838.841,7	10.440.048,7	3,6	50,4	10.281.224,7
Assistência Hospitalar e Ambulatorial	31.282.000,0	31.043.726,6	6.231.846,4	15.917.891,7	2.762.790,6	11.616.430,9	4,1	37,4	19.427.295,7
Suporte Profilático e Terapêutico	4.526.000,0	9.190.000,0	227.617,2	7.181.259,2	479.189,7	6.330.261,7	2,2	68,9	2.859.738,3
Vigilância Epidemiológica	1.826.000,0	4.799.132,3	281.030,5	1.418.520,1	0,0	972.929,5	0,3	20,3	3.826.202,8
Alimentação e Nutrição	800.000,0	800.000,0	0,0	300.000,0	23.220,0	23.220,0	0,0	2,9	776.780,0
Serviços Urbanos	6.000,0	6.000,0	0,0	0,0	0,0	0,0	0,0	0,0	6.000,0
<b>Trabalho</b>	<b>3.016.000,0</b>	<b>3.518.800,0</b>	<b>219.723,6</b>	<b>1.611.933,9</b>	<b>305.472,0</b>	<b>1.193.402,9</b>	<b>0,4</b>	<b>0,0</b>	<b>2.325.397,1</b>
Administração Geral	715.000,0	1.227.000,0	167.518,4	616.879,0	167.518,4	603.555,6	0,2	49,2	623.444,4
Relações de Trabalho	595.000,0	588.800,0	0,0	0,0	0,0	0,0	0,0	0,0	588.800,0
Empregabilidade	1.706.000,0	1.703.000,0	52.205,2	995.054,9	137.953,6	589.847,3	0,2	34,6	1.113.152,7
<b>Educação</b>	<b>76.831.460,0</b>	<b>91.293.360,0</b>	<b>14.834.236,0</b>	<b>61.850.110,8</b>	<b>12.046.594,6</b>	<b>49.885.466,3</b>	<b>17,4</b>	<b>0,0</b>	<b>41.407.893,7</b>
Administração Geral	2.308.000,0	3.486.030,0	406.881,1	2.405.944,9	383.265,6	2.261.688,9	0,8	64,9	1.224.341,1
Previdência do Regime Estatutário	21.000,0	21.000,0	0,0	0,0	0,0	0,0	0,0	0,0	21.000,0
Ensino Fundamental	49.252.760,0	68.565.960,0	11.572.903,8	48.783.269,3	9.473.307,1	39.289.265,6	13,7	57,3	29.276.694,4
Educação Infantil	16.519.000,0	15.430.890,0	1.781.011,7	8.324.927,2	1.524.393,5	6.498.685,0	2,3	42,1	8.932.205,0
Educação de Jovens e Adultos	3.342.700,0	2.663.360,0	843.682,2	1.640.883,7	435.871,2	1.140.740,9	0,4	42,8	1.522.619,1
Educação Especial	2.621.000,0	1.125.100,0	229.757,3	695.085,8	229.757,3	695.085,8	0,2	61,8	430.014,2
Serviços Urbanos	2.766.000,0	20,0	0,0	0,0	0,0	0,0	0,0	0,0	20,0
Transporte Rodoviário	1.000,0	1.000,0	0,0	0,0	0,0	0,0	0,0	0,0	1.000,0
<b>Cultura</b>	<b>4.035.082,0</b>	<b>9.329.682,0</b>	<b>523.924,8</b>	<b>6.196.512,2</b>	<b>1.218.840,0</b>	<b>6.033.005,9</b>	<b>2,1</b>	<b>0,0</b>	<b>3.296.676,1</b>
Administração Geral	3.654.442,0	9.066.042,0	523.924,8	6.166.512,2	1.218.840,0	6.003.005,9	2,1	66,2	3.063.036,1
Formação de Recursos Humanos	4.000,0	4.000,0	0,0	0,0	0,0	0,0	0,0	0,0	4.000,0
Difusão Cultural	352.540,0	243.540,0	0,0	30.000,0	0,0	30.000,0	0,0	12,3	213.540,0
Serviços Urbanos	150.000,0	10.000,0	0,0	0,0	0,0	0,0	0,0	0,0	10.000,0
Desporto Comunitário	74.100,0	6.100,0	0,0	0,0	0,0	0,0	0,0	0,0	6.100,0
<b>Direitos da Cidadania</b>	<b>1.598.050,0</b>	<b>3.241.808,1</b>	<b>784.676,6</b>	<b>2.240.548,1</b>	<b>459.676,6</b>	<b>1.830.052,4</b>	<b>0,6</b>	<b>0,0</b>	<b>1.411.755,7</b>
Administração Geral	1.854.050,0	2.808.650,0	485.766,2	1.892.445,6	459.676,6	1.829.360,3	0,6	65,1	979.289,7
Formação de Recursos Humanos	16.000,0	15.200,0	0,0	692,1	0,0	692,1	0,0	4,6	14.507,9
Assistência ao Idoso	16.000,0	2.200,0	0,0	0,0	0,0	0,0	0,0	0,0	2.200,0
Assistência Comunitária	5.000,0	3.400,0	0,0	0,0	0,0	0,0	0,0	0,0	3.400,0
Assistência Hospitalar e Ambulatorial	2.000,0	400,0	0,0	0,0	0,0	0,0	0,0	0,0	400,0
Direitos Indiv., Coletivos e Difusos	195.000,0	407.558,1	298.910,4	347.410,4	0,0	0,0	0,0	0,0	407.558,1
Serviços Urbanos	1.000,0	200,0	0,0	0,0	0,0	0,0	0,0	0,0	200,0
Controle Ambiental	1.000,0	200,0	0,0	0,0	0,0	0,0	0,0	0,0	200,0
Turismo	5.000,0	3.400,0	0,0	0,0	0,0	0,0	0,0	0,0	3.400,0
Desporto Comunitário	3.000,0	600,0	0,0	0,0	0,0	0,0	0,0	0,0	600,0

*Sandro Matos*  
R-feito

*Cleon Ferreira Alvim*  
Superintendente de Controle Interno

*Cristiane da Silva Oliveira*  
Coord. de Gestão Contábil

*Luciano José Lopes Kolim*  
Subsecretário de Gestão Fazendária

*Marta Alessie Lopes Bezerra*  
Secretário de Controle Interno

MUNICÍPIO DE SÃO JOÃO DE MERITI  
RELATÓRIO RESUMIDO DA EXECUÇÃO ORÇAMENTÁRIA  
DEMONSTRATIVO DA EXECUÇÃO DAS DESPESAS POR FUNÇÃO / SUBFUNÇÃO  
ORÇAMENTOS FISCAL E DA SEGURIDADE SOCIAL  
PERÍODO DE REFERÊNCIA : 5º Bimestre / 2011

LRF, Art 52, inciso II, alínea "c" - Anexo II

R\$1,00

FUNÇÃO / SUBFUNÇÃO	DOTAÇÃO INICIAL	DOTAÇÃO ATUALIZADA (a)	DESPESAS EMPENHADAS		DESPESAS LIQUIDADAS				SALDO (a-e)
			No Bimestre (b)	Até 10/2011 (c)	No Bimestre (d)	Até 10/2011 (e)	% (e/total)	% (e/a)	
<b>DESPESAS (EXCETO INTRA-ORÇAMENTÁRIAS) (I)</b>									
<b>Urbanismo</b>	<b>17.280.000,0</b>	<b>39.262.326,5</b>	<b>2.373.900,0</b>	<b>32.277.499,5</b>	<b>5.142.460,1</b>	<b>18.261.482,3</b>	<b>6,4</b>	<b>0,0</b>	<b>21.000.844,2</b>
Administração Geral	513.000,0	1.012.200,0	-9.500,0	974.576,2	0,0	577.754,3	0,2	57,1	434.445,7
Formação de Recursos Humanos	3.000,0	3.000,0	0,0	0,0	0,0	0,0	0,0	0,0	3.000,0
Assistência Comunitária	1.000,0	1.000,0	0,0	0,0	0,0	0,0	0,0	0,0	1.000,0
Difusão Cultural	2.000,0	2.000,0	2.000,0	2.000,0	0,0	0,0	0,0	0,0	2.000,0
Infra-estrutura Urbana	14.000,0	4.400,0	0,0	0,0	0,0	0,0	0,0	0,0	4.400,0
Serviços Urbanos	16.742.000,0	38.234.726,5	2.380.400,0	31.299.223,2	5.142.460,1	17.683.728,0	6,2	46,3	20.550.998,4
Desporto Comunitário	4.000,0	4.000,0	0,0	700,0	0,0	0,0	0,0	0,0	4.000,0
Lazer	1.000,0	1.000,0	1.000,0	1.000,0	0,0	0,0	0,0	0,0	1.000,0
<b>Habitação</b>	<b>6.000,0</b>	<b>6.000,0</b>	<b>1.000,0</b>	<b>1.000,0</b>	<b>1.000,0</b>	<b>1.000,0</b>	<b>0,0</b>	<b>0,0</b>	<b>5.000,0</b>
Habitação Urbana	6.000,0	6.000,0	1.000,0	1.000,0	1.000,0	1.000,0	0,0	16,7	5.000,0
<b>Saneamento</b>	<b>68.666.000,0</b>	<b>21.762.258,9</b>	<b>7.052.342,8</b>	<b>19.261.679,6</b>	<b>3.852.733,6</b>	<b>12.773.564,5</b>	<b>4,5</b>	<b>0,0</b>	<b>8.988.694,3</b>
Infra-estrutura Urbana	18.350.000,0	8.000,0	750,0	750,0	0,0	0,0	0,0	0,0	8.000,0
Saneamento Básico Urbano	50.316.000,0	21.754.258,9	7.051.592,8	19.260.929,6	3.852.733,6	12.773.564,5	4,5	58,7	8.980.694,3
<b>Meio Ambiente</b>	<b>1.953.600,0</b>	<b>4.287.400,0</b>	<b>741.336,4</b>	<b>1.800.716,9</b>	<b>325.847,0</b>	<b>1.313.469,1</b>	<b>0,5</b>	<b>0,0</b>	<b>2.973.930,9</b>
Administração Geral	1.141.600,0	2.137.600,0	294.042,2	1.352.867,7	325.122,0	1.312.189,1	0,5	61,4	825.410,9
Formação de Recursos Humanos	34.000,0	34.000,0	725,0	1.280,0	725,0	1.280,0	0,0	3,8	32.720,0
Defesa Civil	3.000,0	3.000,0	0,0	0,0	0,0	0,0	0,0	0,0	3.000,0
Preservação e Conservação Ambiental	644.000,0	958.000,0	446.569,2	446.569,2	0,0	0,0	0,0	0,0	958.000,0
Controle Ambiental	125.000,0	148.800,0	0,0	0,0	0,0	0,0	0,0	0,0	148.800,0
Recursos Hídricos	6.000,0	1.006.000,0	0,0	0,0	0,0	0,0	0,0	0,0	1.006.000,0
<b>Ciência e Tecnologia</b>	<b>576.400,0</b>	<b>835.400,0</b>	<b>81.854,7</b>	<b>534.525,8</b>	<b>150.854,7</b>	<b>441.357,5</b>	<b>0,2</b>	<b>0,0</b>	<b>394.042,5</b>
Administração Geral	544.400,0	818.400,0	81.854,7	534.525,8	150.854,7	441.357,5	0,2	53,9	377.042,5
Ensino Superior	1.000,0	1.000,0	0,0	0,0	0,0	0,0	0,0	0,0	1.000,0
Desenv. Tecnológico e Engenharia	30.000,0	15.000,0	0,0	0,0	0,0	0,0	0,0	0,0	15.000,0
Difusão do Conhec. Cientif./Tecn.	1.000,0	1.000,0	0,0	0,0	0,0	0,0	0,0	0,0	1.000,0
<b>Comércio e Serviços</b>	<b>1.127.700,0</b>	<b>3.005.800,0</b>	<b>570.621,9</b>	<b>1.990.767,8</b>	<b>570.621,9</b>	<b>1.972.476,6</b>	<b>0,7</b>	<b>0,0</b>	<b>1.033.323,4</b>
Administração Geral	900.700,0	2.778.800,0	570.621,9	1.990.767,8	570.621,9	1.972.476,6	0,7	71,0	806.323,4
Promoção Comercial	227.000,0	227.000,0	0,0	0,0	0,0	0,0	0,0	0,0	227.000,0
<b>Comunicações</b>	<b>2.573.000,0</b>	<b>3.523.000,0</b>	<b>82.846,4</b>	<b>1.603.640,0</b>	<b>193.108,1</b>	<b>765.256,1</b>	<b>0,3</b>	<b>0,0</b>	<b>2.757.743,9</b>
Comunicação Social	2.573.000,0	3.523.000,0	82.846,4	1.603.640,0	193.108,1	765.256,1	0,3	21,7	2.757.743,9
<b>Energia</b>	<b>12.379.000,0</b>	<b>12.878.354,7</b>	<b>69.608,1</b>	<b>12.633.007,0</b>	<b>2.154.343,5</b>	<b>8.510.336,8</b>	<b>3,0</b>	<b>0,0</b>	<b>4.368.017,9</b>
Energia Elétrica	10.379.000,0	11.548.354,7	69.608,1	11.333.007,0	2.154.343,5	7.426.007,7	2,6	64,3	4.122.347,1
Serviço da Dívida Interna	2.000.000,0	1.330.000,0	0,0	1.300.000,0	0,0	1.084.329,2	0,4	81,5	245.670,8
<b>Transporte</b>	<b>501.000,0</b>	<b>1.200,0</b>	<b>0,0</b>	<b>0,0</b>	<b>0,0</b>	<b>0,0</b>	<b>0,0</b>	<b>0,0</b>	<b>1.200,0</b>
Transporte Rodoviário	501.000,0	1.200,0	0,0	0,0	0,0	0,0	0,0	0,0	1.200,0
<b>Desporto e Lazer</b>	<b>67.800,0</b>	<b>27.800,0</b>	<b>0,0</b>	<b>0,0</b>	<b>0,0</b>	<b>0,0</b>	<b>0,0</b>	<b>0,0</b>	<b>27.800,0</b>
Serviços Urbanos	1.000,0	1.000,0	0,0	0,0	0,0	0,0	0,0	0,0	1.000,0
Desporto Comunitário	66.800,0	26.800,0	0,0	0,0	0,0	0,0	0,0	0,0	26.800,0
<b>Encargos especiais</b>	<b>5.270.000,0</b>	<b>7.665.000,0</b>	<b>30.722,3</b>	<b>6.151.316,6</b>	<b>1.107.669,6</b>	<b>5.086.364,8</b>	<b>1,8</b>	<b>0,0</b>	<b>2.578.635,2</b>
Serviço da Dívida Interna	5.270.000,0	7.665.000,0	30.722,3	6.151.316,6	1.107.669,6	5.086.364,8	1,8	66,4	2.578.635,2
<b>Reserva de Contingência</b>	<b>1.924.000,0</b>	<b>1.000,0</b>	<b>0,0</b>	<b>0,0</b>	<b>0,0</b>	<b>0,0</b>	<b>0,0</b>	<b>0,0</b>	<b>1.000,0</b>
Reserva de Contingência	1.924.000,0	1.000,0	0,0	0,0	0,0	0,0	0,0	0,0	1.000,0
<b>TOTAL (I)</b>	<b>423.253.283,0</b>	<b>491.487.649,6</b>	<b>67.877.183,6</b>	<b>353.099.605,4</b>	<b>65.454.380,4</b>	<b>274.689.580,7</b>	<b>100,0</b>	<b>55,9</b>	<b>216.798.068,8</b>
<b>DESPESAS (INTRA-ORÇAMENTÁRIAS) (II)</b>									
<b>Administração</b>	<b>2.552.950,0</b>	<b>4.092.950,0</b>	<b>916.631,8</b>	<b>2.939.516,2</b>	<b>916.631,8</b>	<b>2.939.516,2</b>	<b>1,0</b>	<b>0,0</b>	<b>1.153.433,8</b>
Administração Geral	2.547.650,0	4.077.650,0	914.967,3	2.934.531,5	914.967,3	2.934.531,5	1,0	72,0	1.143.118,5
Controle Interno	5.300,0	15.300,0	1.664,5	4.984,8	1.664,5	4.984,8	0,0	32,6	10.315,2
<b>Segurança Pública</b>	<b>373.320,0</b>	<b>353.320,0</b>	<b>71.820,0</b>	<b>241.003,5</b>	<b>71.820,0</b>	<b>241.003,5</b>	<b>0,1</b>	<b>0,0</b>	<b>112.316,5</b>
Administração Geral	373.320,0	353.320,0	71.820,0	241.003,5	71.820,0	241.003,5	0,1	68,2	112.316,5
<b>Assistência Social</b>	<b>40.000,0</b>	<b>60.000,0</b>	<b>5.566,1</b>	<b>20.727,5</b>	<b>5.566,1</b>	<b>20.727,5</b>	<b>0,0</b>	<b>0,0</b>	<b>39.272,5</b>
Administração Geral	40.000,0	60.000,0	5.566,1	20.727,5	5.566,1	20.727,5	0,0	34,5	39.272,5
<b>Saúde</b>	<b>1.743.000,0</b>	<b>1.600.000,0</b>	<b>187.376,1</b>	<b>1.121.005,4</b>	<b>187.376,1</b>	<b>1.121.005,4</b>	<b>0,4</b>	<b>0,0</b>	<b>478.994,6</b>
Administração Geral	1.600.000,0	1.600.000,0	187.376,1	1.121.005,4	187.376,1	1.121.005,4	0,4	70,1	478.994,6
Atenção Básica	143.000,0	0,0	0,0	0,0	0,0	0,0	0,0	0,0	0,0
<b>Trabalho</b>	<b>11.537,0</b>	<b>41.537,0</b>	<b>3.908,5</b>	<b>10.321,5</b>	<b>3.908,5</b>	<b>10.321,5</b>	<b>0,0</b>	<b>0,0</b>	<b>31.215,5</b>
Administração Geral	11.537,0	41.537,0	3.908,5	10.321,5	3.908,5	10.321,5	0,0	24,8	31.215,5
<b>Educação</b>	<b>4.115.000,0</b>	<b>6.485.100,0</b>	<b>1.486.910,9</b>	<b>4.912.327,2</b>	<b>1.486.910,9</b>	<b>4.912.327,2</b>	<b>1,7</b>	<b>0,0</b>	<b>1.572.772,8</b>
Administração Geral	0,0	40.000,0	15.392,1	28.235,2	15.392,1	28.235,2	0,0	70,6	11.764,8
Ensino Fundamental	3.150.000,0	5.151.000,0	1.125.891,5	4.088.856,0	1.125.891,5	4.088.856,0	1,4	79,4	1.062.144,0
Educação Infantil	650.000,0	873.100,0	224.739,7	547.996,6	224.739,7	547.996,6	0,2	62,8	325.103,4
Educação de Jovens e Adultos	265.000,0	251.000,0	75.981,1	151.514,8	75.981,1	151.514,8	0,1	60,4	99.485,2
Educação Especial	50.000,0	170.000,0	44.906,7	95.724,5	44.906,7	95.724,5	0,0	56,3	74.275,5
<b>Cultura</b>	<b>214.000,0</b>	<b>254.000,0</b>	<b>44.979,2</b>	<b>180.360,8</b>	<b>44.979,2</b>	<b>180.360,8</b>	<b>0,1</b>	<b>0,0</b>	<b>73.639,2</b>
Administração Geral	214.000,0	254.000,0	44.979,2	180.360,8	44.979,2	180.360,8	0,1	71,0	73.639,2
<b>Direitos da Cidadania</b>	<b>28.210,0</b>	<b>38.210,0</b>	<b>6.947,3</b>	<b>18.579,6</b>	<b>6.947,3</b>	<b>18.579,6</b>	<b>0,0</b>	<b>0,0</b>	<b>19.630,4</b>
Administração Geral	28.210,0	38.210,0	6.947,3	18.579,6	6.947,3	18.579,6	0,0	48,6	19.630,4
<b>Gestão Ambiental</b>	<b>71.300,0</b>	<b>101.300,0</b>	<b>19.380,8</b>	<b>60.411,0</b>	<b>19.380,8</b>	<b>60.411,0</b>	<b>0,0</b>	<b>0,0</b>	<b>40.889,0</b>
Administração Geral	71.300,0	101.300,0	19.380,8	60.411,0	19.380,8	60.411,0	0,0	59,6	40.889,0

MUNICÍPIO DE SAO JOAO DE MERITI  
 RELATÓRIO RESUMIDO DA EXECUÇÃO ORÇAMENTÁRIA  
 DEMONSTRATIVO DA EXECUÇÃO DAS DESPESAS POR FUNÇÃO / SUBFUNÇÃO  
 ORÇAMENTOS FISCAL E DA SEGURIDADE SOCIAL  
 PERÍODO DE REFERÊNCIA : 5º Bimestre / 2011

RRF, Art 52, inciso II, alínea "c" - Anexo II

R\$1,00

FUNÇÃO / SUBFUNÇÃO	DOTAÇÃO INICIAL	DOTAÇÃO ATUALIZADA (a)	DESPESAS EMPENHADAS		DESPESAS LIQUIDADAS				SALDO (a-e)
			No Bimestre (b)	Até 10/2011 (c)	No Bimestre (d)	Até 10/2011 (e)	% (e/total)	% (e/a)	
<b>DESPESAS (INTRA-ORÇAMENTÁRIAS) (II)</b>									
<b>Ciência e Tecnologia</b>	1.000,0	1.000,0	0,0	0,0	0,0	0,0	0,0	0,0	1.000,0
Administração Geral	1.000,0	1.000,0	0,0	0,0	0,0	0,0	0,0	0,0	1.000,0
<b>Comércio e Serviços</b>	20.400,0	60.400,0	12.383,6	31.468,9	12.383,6	31.468,9	0,0	0,0	28.931,1
Administração Geral	20.400,0	60.400,0	12.383,6	31.468,9	12.383,6	31.468,9	0,0	52,1	28.931,1
<b>Energia</b>	21.000,0	1.000,0	0,0	0,0	0,0	0,0	0,0	0,0	1.000,0
Energia Elétrica	21.000,0	1.000,0	0,0	0,0	0,0	0,0	0,0	0,0	1.000,0
<b>Encargos especiais</b>	3.360.000,0	3.660.000,0	-240.000,0	3.120.000,0	400.269,7	1.988.633,8	0,7	0,0	1.671.366,2
Serviço da Dívida Interna	3.360.000,0	3.660.000,0	-240.000,0	3.120.000,0	400.269,7	1.988.633,8	0,7	54,3	1.671.366,2
<b>TOTAL (II)</b>	12.546.717,0	16.748.817,0	2.515.904,4	12.655.721,7	3.156.174,1	11.524.355,5	100,0	68,8	5.224.461,5
<b>TOTAL (III) = (I + II)</b>	435.800.000,0	508.236.466,6	70.393.088,0	365.755.327,0	68.610.554,4	286.213.936,2	100,0	56,3	222.022.530,3

Fonte :

FONTE:

*Cristiane da Silva Oliveira*  
 Coord. de Gestão Contábil  
 CRC-RJ 109849-0

*Luciano José Lopes Kolim*  
 Subsecretário de Gestão  
 Fazendária - Mat. 87.749

*Maitê Sulessia Lopes Bezerra*  
 Secretário de Controle Interno  
 Mat.: 87.792

*Cleon Ferreira Alvim*  
 Superintendente de Controle  
 Interno  
 CRC/RJ 101957/0-9

*Sandro Matos*  
 Prefeito

MUNICÍPIO DE SÃO JOÃO DE MERITI  
RELATÓRIO RESUMIDO DA EXECUÇÃO ORÇAMENTÁRIA  
DEMONSTRATIVO DA RECEITA CORRENTE LÍQUIDA  
ORÇAMENTOS FISCAL E DA SEGURIDADE SOCIAL  
PERÍODO DE REFERÊNCIA : 5º Bimestre / 2011

LRF, art 53, inciso I - Anexo III

R\$1,00

ESPECIFICAÇÃO	EVOLUÇÃO DA RECEITA REALIZADA NOS ÚLTIMOS 12 MESES												TOTAL ULT - 12 M.	PREVISÃO ATUALIZADA
	NOV/2010	DEZ/2010	JAN/2011	FEV/2011	MAR/2011	ABR/2011	MAI/2011	JUN/2011	JUL/2011	AGO/2011	SET/2011	OUT/2011		
<b>RECEITAS CORRENTES (I)</b>	25.204.576,4	29.170.463,6	41.692.318,0	36.052.942,8	36.366.577,4	31.899.947,7	30.975.898,9	30.356.543,1	30.436.573,2	29.557.796,7	25.891.542,4	29.530.166,7	377.135.346,9	372.723.000,0
<b>RECEITAS TRIBUTÁRIAS</b>	2.357.985,0	2.431.155,4	2.738.041,3	10.556.226,9	7.431.059,5	6.268.822,1	5.254.795,9	3.479.856,1	5.496.723,3	3.932.516,4	4.198.721,3	3.584.548,0	57.730.251,2	60.552.000,0
Imposto s/ a Prop. Predial/Territorial Urbana (IPTU)	167.890,2	183.836,5	189.060,7	5.641.441,3	2.890.784,3	2.526.844,2	947.604,3	903.833,3	914.861,0	920.990,4	915.986,4	812.921,9	17.016.054,5	19.300.000,0
Impostos s/ Serviços de Qualquer Natureza (ISS)	1.707.864,0	1.830.975,7	1.289.249,3	1.707.485,1	2.227.038,0	1.780.287,5	2.953.808,8	1.887.973,8	3.218.847,6	1.812.977,7	1.836.094,2	1.743.673,1	23.996.274,8	24.820.000,0
Impostos s/ Transmissão de Bens Imóveis	65.864,4	50.604,8	59.531,1	52.726,6	28.489,3	52.747,2	228.742,8	59.657,8	259.098,8	97.385,5	580.093,5	89.513,8	1.624.455,6	1.000.000,0
Imposto sobre a Renda e Proventos de Qualquer Natureza	199.015,6	214.822,6	1.100.833,0	307.957,9	439.283,2	304.971,1	497.008,1	122.940,6	383.264,1	118.861,5	271.424,5	480.412,7	4.440.794,9	5.890.000,0
Imposto sobre a Prop. Territorial Rural (CF. art 153, §4º)	0,0	0,0	0,0	0,0	0,0	0,0	0,0	0,0	0,0	0,0	0,0	0,0	0,0	0,0
Outras Receitas Tributárias	217.350,8	150.915,8	99.367,2	2.846.616,0	1.845.464,7	1.603.772,1	627.631,9	505.450,6	720.651,8	982.301,3	595.122,7	458.026,5	10.652.671,4	9.542.000,0
<b>RECEITA DE CONTRIBUIÇÕES</b>	1.171.726,0	3.253.318,6	1.578.826,3	1.481.407,7	3.770.915,9	2.919.557,8	1.654.563,0	3.728.696,0	1.600.536,2	1.729.224,6	2.908.545,5	3.876.746,3	29.674.063,9	24.206.000,0
<b>RECEITA PATRIMONIAL</b>	492.614,4	1.039.406,2	2.614.649,3	571.454,2	627.167,8	679.019,9	871.380,7	598.640,4	762.045,8	736.791,5	2.048.950,2	487.465,3	11.529.585,7	11.068.000,0
<b>RECEITA AGROPECUÁRIA</b>	0,0	0,0	0,0	0,0	0,0	0,0	0,0	0,0	0,0	0,0	0,0	0,0	0,0	0,0
<b>RECEITA INDUSTRIAL</b>	0,0	0,0	0,0	0,0	0,0	0,0	0,0	0,0	0,0	0,0	0,0	0,0	0,0	0,0
<b>RECEITA DE SERVIÇOS</b>	0,0	0,0	0,0	0,0	0,0	0,0	0,0	0,0	0,0	0,0	0,0	0,0	0,0	0,0
<b>TRANSFERÊNCIAS CORRENTES</b>	19.880.222,0	21.497.079,9	28.516.502,9	22.452.710,5	23.376.664,9	20.600.624,5	21.958.293,7	21.058.999,2	21.178.242,8	21.762.739,4	15.311.235,0	19.186.980,9	256.780.295,7	260.601.000,0
Cota-Parte do FPM AJUSTADO PELA LC 91/97 (100%)	3.120.234,1	5.410.810,0	3.662.776,4	3.946.104,6	2.576.097,2	3.414.608,7	3.919.256,3	3.537.404,9	3.009.184,8	3.104.027,8	2.478.043,5	3.257.213,2	41.435.761,5	41.930.000,0
(LC nº 87/96) ICMS Desoneração (100%)	20.228,9	20.228,9	20.872,2	20.872,2	20.872,2	20.872,2	20.872,2	20.872,2	20.848,4	20.848,4	20.848,4	20.848,4	249.084,6	250.000,0
Cota-Parte do ITR	0,0	0,0	0,0	0,0	0,0	0,0	0,0	0,0	0,0	0,0	0,0	0,0	0,0	0,0
Cota-Parte do ICMS (100%)	4.522.989,4	4.212.132,1	5.450.067,1	3.473.920,7	4.916.557,3	4.209.786,3	4.941.921,1	4.572.055,5	4.268.832,8	4.718.235,4	690.157,2	3.514.845,3	49.491.502,2	56.000.000,0
Cota-Parte do IPVA	295.480,8	397.387,3	2.757.574,4	2.271.909,4	1.966.932,4	1.107.207,4	846.277,3	648.682,7	568.613,8	465.763,0	413.796,5	239.240,4	11.978.865,4	12.000.000,0
Cota-Parte do IPI - Exportação (100%)	117.819,5	131.232,0	153.369,9	617.316,4	100.696,9	133.318,7	126.159,8	245.391,3	10.876,0	139.633,8	0,0	122.900,1	1.896.714,4	1.000.000,0
Transferências do FUNDEB	4.460.697,8	4.322.232,2	5.168.113,5	4.331.370,8	4.966.833,9	4.150.128,6	4.871.932,1	4.339.209,9	4.045.680,3	4.413.291,4	4.225.158,6	4.177.022,7	53.471.671,8	47.950.000,0
Outras Transferências Correntes	7.342.771,5	7.003.057,4	11.303.729,4	7.791.216,4	8.828.675,0	7.564.700,6	7.231.874,9	7.695.382,7	9.254.206,7	8.900.939,6	7.483.230,8	7.854.910,8	98.254.695,8	101.471.000,0
<b>OUTRAS RECEITAS CORRENTES</b>	1.302.029,0	949.503,5	6.244.298,2	991.143,5	1.160.769,3	1.432.123,4	1.236.865,6	1.490.351,4	1.399.025,1	1.396.524,8	1.424.090,4	2.394.426,2	21.421.150,4	16.296.000,0
<b>DEDUÇÕES (II)</b>	1.657.099,8	3.477.315,4	2.643.121,3	2.526.689,2	1.917.197,5	1.776.029,2	2.932.307,8	1.808.798,5	2.025.377,3	2.126.242,2	1.200.173,6	2.751.466,5	26.843.828,3	28.713.000,0
Contrib. p/ o Plano de Seg. Soc. Serv.	41.749,3	1.740.375,4	234.189,4	460.674,6	966,3	870,2	961.410,6	7.777,0	449.706,1	436.540,4	479.604,5	1.320.457,0	6.134.320,8	7.747.000,0
Servidor	41.749,3	1.740.375,4	234.189,4	460.674,6	966,3	870,2	961.410,6	7.777,0	449.706,1	436.540,4	479.604,5	1.320.457,0	6.134.320,8	7.747.000,0
Compensação Financ. entre Reg. Previd.	0,0	0,0	0,0	0,0	0,0	0,0	0,0	0,0	0,0	0,0	0,0	0,0	0,0	0,0
Dedução de Receita p/ Formação do FUNDEB	1.615.350,5	1.736.940,0	2.408.931,9	2.066.024,6	1.916.231,2	1.777.159,0	1.970.897,2	1.801.021,5	1.575.671,2	1.689.701,8	720.569,1	1.431.009,5	20.709.507,5	20.966.000,0
<b>RECEITA CORRENTE LÍQUIDA (III)</b>	23.547.476,6	25.693.148,2	39.049.196,7	33.526.243,6	34.449.379,9	30.121.918,5	28.043.591,1	28.547.744,6	28.411.195,9	27.431.554,5	24.691.368,8	26.778.700,2	350.291.518,6	344.010.000,0

Fonte :

Nota : Receita Corrente Líquida em reais e sem arredondamento :

RCL dos últimos 12 meses R\$ 350.291.518,65

**Cleon Ferreira Alvim**  
Superintendente de Controle Interno  
CRC/RJ 101957/O-9

**Cristiane da Silva Oliveira**  
Coord. de Gestão Contábil  
CRC-RJ 109849-0

**Luciano José Lopes Kolim**  
Subsecretário de Gestão Fazendária - Mat. 87.749

**Maíra Sílvia Lopes Bezerra**  
Secretária de Controle Interno  
Mat.: 87.792

**Sandro Matos**  
Diretor

MUNICÍPIO DE SAO JOAO DE MERITI  
RELATÓRIO RESUMIDO DA EXECUÇÃO ORÇAMENTÁRIA  
DEMONSTRATIVO DAS RECEITAS E DESPESAS PREVIDENCIÁRIAS DO REGIME PRÓPRIO DOS SERVIDORES PÚBLICOS

ORÇAMENTO DA SEGURIDADE SOCIAL  
PERÍODO DE REFERÊNCIA : 5º Bimestre / 2011

LRF, art 53, inciso II - Anexo V

R\$1,00

RECEITAS PREVIDENCIÁRIAS	PREVISÃO INICIAL	PREVISÃO ATUALIZADA	RECEITAS REALIZADAS		
			No Bimestre	Até 5º Bim/2011	Até 5º Bim/2010
RECEITAS PREVIDENCIÁRIAS - RPPS (EXCETO INTRA-ORÇAMENTÁRIAS) (I)	12.857.000,0	12.857.000,0	4.504.777,6	14.842.404,7	14.667.993,1
RECEITAS CORRENTES	12.857.000,0	12.857.000,0	4.504.777,6	14.842.404,7	14.667.993,1
Receita de Contribuições do Segurados	7.747.000,0	7.747.000,0	1.800.061,4	4.352.196,1	4.729.553,5
Pessoal Civil	7.747.000,0	7.747.000,0	1.800.061,4	4.352.196,1	4.729.553,5
Contribuição do Servidor Ativo Civil	7.055.000,0	7.055.000,0	1.800.061,4	4.350.359,6	4.247.227,3
Contribuição do Servidor Inativo Civil	599.000,0	599.000,0	0,0	0,0	455.301,2
Contribuição de Pensionista Civil	93.000,0	93.000,0	0,0	1.836,5	27.025,0
Outras Receitas de Contribuições	0,0	0,0	0,0	0,0	0,0
Receita Patrimonial	2.651.000,0	2.651.000,0	0,0	778.882,9	2.994.981,8
Receitas Imobiliárias	0,0	0,0	0,0	0,0	0,0
Receitas de Valores Mobiliários	2.651.000,0	2.651.000,0	0,0	778.882,9	2.994.981,8
Outras Receitas Patrimoniais	0,0	0,0	0,0	0,0	0,0
Receita de Serviços	0,0	0,0	0,0	0,0	0,0
Outras Receitas Correntes	2.459.000,0	2.459.000,0	2.704.716,2	9.711.325,7	6.943.457,8
Compensação Previdenciária do RGPS para o RPPS	0,0	0,0	0,0	0,0	0,0
Demais Receitas Correntes	2.459.000,0	2.459.000,0	2.704.716,2	9.711.325,7	6.943.457,8
RECEITAS DE CAPITAL	0,0	0,0	0,0	0,0	0,0
Alienação de Bens, Direitos e Ativos	0,0	0,0	0,0	0,0	0,0
Amortização de Empréstimos	0,0	0,0	0,0	0,0	0,0
Outras Receitas de Capital	0,0	0,0	0,0	0,0	0,0
DEDUÇÕES DA RECEITA	0,0	0,0	0,0	0,0	0,0
RECEITAS PREVIDENCIÁRIAS - RPPS (INTRA-ORÇAMENTÁRIAS) (II)	17.102.000,0	17.102.000,0	955.784,5	10.763.054,2	6.359.919,2
TOTAL DAS RECEITAS PREVIDENCIÁRIAS - RPPS (III)=(I+II)	29.959.000,0	29.959.000,0	5.460.562,1	25.605.458,9	21.027.912,3
DESPESAS PREVIDENCIÁRIAS	DOTAÇÃO INICIAL	DOTAÇÃO ATUALIZADA	DESPESAS LIQUIDADAS		
			No Bimestre	Até 5º Bim/2011	Até 5º Bim/2010
DESPESAS PREVIDENCIÁRIAS - RPPS (EXCETO INTRA-ORÇAMENTÁRIAS)	35.558.898,0	35.558.898,0	6.492.496,4	29.346.167,3	22.700.116,5
ADMINISTRAÇÃO	2.318.100,0	2.318.100,0	339.232,3	1.532.584,8	1.542.076,2
Despesas Correntes	2.266.100,0	2.266.100,0	338.347,3	1.531.250,8	1.539.076,2
Despesas de Capital	52.000,0	52.000,0	885,0	1.334,0	3.000,0
PREVIDÊNCIA SOCIAL	33.240.798,0	33.240.798,0	6.153.264,1	27.813.582,5	21.158.040,3
Pessoal Civil	33.240.798,0	33.240.798,0	6.153.264,1	27.813.582,5	21.158.040,3
Aposentadorias	19.050.039,0	19.050.039,0	3.350.882,2	15.677.296,3	18.021.338,9
Pensões	14.190.459,0	14.190.459,0	2.802.581,9	12.136.286,2	3.136.701,4
Outros Benefícios Previdenciários	300,0	300,0	0,0	0,0	0,0
Outras Despesas Previdenciárias	0,0	0,0	0,0	0,0	0,0
Compensação Previdenciária do RGPS para o RPPS	0,0	0,0	0,0	0,0	0,0
Demais despesas Previdenciárias	0,0	0,0	0,0	0,0	0,0
DESPESAS PREVIDENCIÁRIAS - RPPS (INTRA-ORÇAMENTÁRIAS) (V)	0,0	0,0	0,0	0,0	0,0
TOTAL DAS DESPESAS PREVIDENCIÁRIAS - RPPS (VI)=(IV+V)	35.558.898,0	35.558.898,0	6.492.496,4	29.346.167,3	22.700.116,5
RESULTADO PREVIDENCIÁRIO - RPPS (VII) = (III-VI)	-5.599.898,0	-5.599.898,0	-1.031.934,3	-3.740.708,4	-1.672.204,2
APORTES DE RECURSOS PARA O REGIME PRÓPRIO DE PREVIDÊNCIA SOCIAL	PREVISÃO INICIAL	PREVISÃO ATUALIZADA	RECEITAS REALIZADAS		
			No Bimestre	Até 5º Bim/2011	Até 5º Bim/2010
TOTAL DE APORTES PARA O RPPS	0,0	0,0	0,0	0,0	0,0
Plano Financeiro	0,0	0,0	0,0	0,0	0,0
Recursos para Cobertura da Insuficiência Financeira	0,0	0,0	0,0	0,0	0,0
Recursos para Formação de Reservas	0,0	0,0	0,0	0,0	0,0
Outros aportes para o RPPS	0,0	0,0	0,0	0,0	0,0
Plano Previdenciário	0,0	0,0	0,0	0,0	0,0
Recursos para Cobertura de Déficit Financeiro	0,0	0,0	0,0	0,0	0,0
Recursos para Cobertura de Déficit Atuarial	0,0	0,0	0,0	0,0	0,0
Outros aportes para o RPPS	0,0	0,0	0,0	0,0	0,0
RESERVA ORÇAMENTÁRIA DO RPPS		PREVISÃO ORÇAMENTÁRIA			
VALOR				10.690.800,0	
BENS E DIREITOS DO RPPS	PREVISÃO INICIAL	PREVISÃO ATUALIZADA	PERÍODO DE REFERÊNCIA		
			Out/2011	Dez/2010	
Caixa	0,0	0,0	0,0	0,0	
Bancos Conta Movimento	3.035.140,2	3.055.630,6	3.055.630,6	2.250.431,9	
Investimentos	13.033.097,0	13.033.097,0	13.033.097,0	16.563.528,3	
Outros Bens e Direitos	0,0	0,0	0,0	0,0	
TOTAL DE BENS E DIREITOS DO RPPS	16.068.237,2	16.068.237,2	16.068.237,6	18.813.960,2	



MUNICÍPIO DE SAO JOAO DE MERITI  
RELATÓRIO RESUMIDO DA EXECUÇÃO ORÇAMENTÁRIA  
DEMONSTRATIVO DAS RECEITAS E DESPESAS PREVIDENCIÁRIAS DO REGIME PRÓPRIO DOS SERVIDORES PÚBLICOS

ORÇAMENTO DA SEGURIDADE SOCIAL  
PERÍODO DE REFERÊNCIA : 5º Bimestre / 2011

LRF, art 53, inciso II - Anexo V

R\$1,00

RECEITAS PREVIDENCIÁRIAS INTRA ORÇAMENTÁRIAS - RPPS	PREVISÃO INICIAL	PREVISÃO ATUALIZADA	RECEITAS REALIZADAS		
			No Bimestre	Até 5º Bim/2011	Até 5º Bim/2010
<b>RECEITAS CORRENTES (VIII)</b>	17.102.000,0	17.102.000,0	955.784,5	10.763.054,2	6.359.919,2
<b>Receita de Contribuições</b>	17.102.000,0	17.102.000,0	955.784,5	10.274.507,0	6.359.919,2
<b>Patronal</b>	13.948.000,0	13.948.000,0	955.784,5	10.000.764,4	3.740.717,0
Contribuição Patronal do Servidor Ativo Civil	13.947.000,0	13.947.000,0	955.784,5	10.000.764,4	3.740.717,0
Contribuição Patronal do Servidor Inativo Civil	1.000,0	1.000,0	0,0	0,0	0,0
Contribuição Patronal de Pensionista Civil	0,0	0,0	0,0	0,0	0,0
Contribuição Previdenciária para Cobertura de Déficit Atuarial	0,0	0,0	0,0	0,0	0,0
Contribuição Previdenciária em Regime de Débitos e Parcelamentos	3.154.000,0	3.154.000,0	0,0	273.742,7	2.619.202,1
<b>Receita Patrimonial</b>	0,0	0,0	0,0	0,0	0,0
<b>Outras Receitas Correntes</b>	0,0	0,0	0,0	488.547,2	0,0
<b>RECEITAS DE CAPITAL (IX)</b>	0,0	0,0	0,0	0,0	0,0
Alienação de Bens	0,0	0,0	0,0	0,0	0,0
Amortização de Empréstimos	0,0	0,0	0,0	0,0	0,0
Outras Receitas de Capital	0,0	0,0	0,0	0,0	0,0
<b>(-) DEDUÇÕES DA RECEITA (X)</b>	0,0	0,0	0,0	0,0	0,0
<b>TOTAL DAS RECEITAS PREVIDENCIÁRIAS INTRA-ORÇAMENTÁRIAS (XI)=(VIII)-(X)</b>	17.102.000,0	17.102.000,0	955.784,5	10.763.054,2	6.359.919,2
DESPESAS PREVIDENCIÁRIAS INTRA - ORÇAMENTÁRIAS RPPS	DOTAÇÃO INICIAL	DOTAÇÃO ATUALIZADA	DESPESAS LIQUIDADAS		
			No Bimestre	Até 5º Bim/2011	Até 5º Bim/2010
<b>ADMINISTRAÇÃO (XII)</b>	0,0	0,0	0,0	0,0	0,0
Despesas Correntes	0,0	0,0	0,0	0,0	0,0
Despesas de Capital	0,0	0,0	0,0	0,0	0,0
<b>TOTAL DAS DESPESAS PREVIDENCIÁRIAS INTRA - ORÇAMENTÁRIAS (XIII)=(XII)</b>	0,0	0,0	0,0	0,0	0,0

Fonte :

*Cristiane da Silva Oliveira*  
Coord. de Gestão Contábil  
CRC-RJ 109849-0

*Luciano José Lopes Kolim*  
Subsecretário de Gestão  
Fazendária - Mat.: 87.749

*Maíle Sílvia Lopes Bezerra*  
Secretária de Controle Interno  
Mat.: 87.792

*Cleon Ferreira Alvim*  
Superintendente de Controle  
Interno  
CAC/RJ 101957/O-5

*Sandro Matos*  
Prefeito

MUNICÍPIO DE SAO JOAO DE MERITI  
 RELATÓRIO RESUMIDO DA EXECUÇÃO ORÇAMENTÁRIA  
**DEMONSTRATIVO DO RESULTADO NOMINAL**  
 ORÇAMENTOS FISCAL E DA SEGURIDADE SOCIAL  
 PERÍODO DE REFERÊNCIA : 5º Bimestre / 2011

LRP, art 53, inciso III - Anexo VI

R\$1.00

ESPECIFICAÇÃO	SALDO		
	Em 31/12/2010 (a)	Em 31/Ago/2011 (b)	Em 31/Out/2011 (c)
DÍVIDA CONSOLIDADA (I)	29.824.073,7	29.220.869,3	29.012.928,6
DEDUÇÕES (II)	48.613.564,3	144.507.142,1	136.189.167,2
Disponibilidade de Caixa Bruta	79.558.476,9	193.795.003,9	185.468.699,0
Demais Haveres Financeiros	-27.464,8	-27.135,4	-27.135,4
(-) Restos a Pagar Processados	30.917.447,8	49.260.726,4	49.252.396,4
DÍVIDA CONSOLIDADA LÍQUIDA (III) = (I - II)	-18.789.490,6	-115.286.272,8	-107.176.238,6
RECEITA DE PRIVATIZAÇÕES (IV)	0,0	0,0	0,0
PASSIVOS RECONHECIDOS (V)	0,0	0,0	0,0
<b>DÍVIDA FISCAL LÍQUIDA (III + IV - V)</b>	<b>-18.789.490,6</b>	<b>-115.286.272,8</b>	<b>-107.176.238,6</b>

*Sandro Matos*  
5º Bimestre

RESULTADO NOMINAL	PERÍODO DE REFERÊNCIA	
	No Bimestre (c - b)	Jan/2011 até Out/2011 (c - a)
<b>VALOR</b>	<b>8.110.034,2</b>	<b>-88.386.748,0</b>

DISCRIMINAÇÃO DA META FISCAL

Valor

<b>META DE RESULTADO NOMINAL FIXADA NO ANEXO DE METAS FISCAIS DA LDO P/ O EXERCÍCIO DE REFERÊNCIA</b>	<b>-8.559.215,0</b>
---	---------------------

REGIME PREVIDENCIÁRIO

ESPECIFICAÇÃO	SALDO		
	Em 31/12/2010	Em 31/Ago/2011	Em 31/Out/2011
DÍVIDA CONSOLIDADA PREVIDENCIÁRIA (VI)	0,0	499.148.457,6	499.148.457,6
Passivo Atuarial	0,0	499.148.457,6	499.148.457,6
Demais Dívidas	0,0	0,0	0,0
Deduções (VII)	18.813.960,2	13.344.403,3	13.259.089,4
Ativo Disponível	2.250.431,9	3.190.944,5	3.055.630,6
Investimentos do RPPS	16.563.528,3	12.983.097,0	13.033.097,0
Haveres Financeiros	0,0	0,0	0,0
(-) Restos a Pagar Processados	0,0	2.829.638,2	2.829.638,2
DÍVIDA CONSOLIDADA LÍQUIDA PREVIDENCIÁRIA (VIII) = (VI - VII)	-18.813.960,2	485.804.054,3	485.889.368,2
PASSIVOS RECONHECIDOS (IX)	0,0	0,0	0,0
<b>DÍVIDA FISCAL LÍQUIDA PREVIDENCIÁRIA (VIII - IX)</b>	<b>-18.813.960,2</b>	<b>485.804.054,3</b>	<b>485.889.368,2</b>

AJUSTE DA DÍVIDA CONSOLIDADA

ESPECIFICAÇÃO	SALDO		
	Em 31/12/2010 (a)	Em 31/Ago/2011 (b)	Em 31/Out/2011 (c)
Dívida Consolidada Ajustada (X)	29.824.073,7	29.220.869,3	29.012.928,6
Deduções (II)	48.613.564,3	144.507.142,1	136.189.167,2
Dívida Consolidada Líquida (XI) = (X - II)	-18.789.490,6	-115.286.272,8	-107.176.238,6
Receita de Privatizações (IV)	0,0	0,0	0,0
Passivos Reconhecidos (V)	0,0	0,0	0,0
<b>DÍVIDA FISCAL LÍQUIDA (XI + IV - V)</b>	<b>-18.789.490,6</b>	<b>-115.286.272,8</b>	<b>-107.176.238,6</b>

RESULTADO NOMINAL AJUSTADO

RESULTADO NOMINAL	PERÍODO DE REFERÊNCIA	
	No Bimestre (c - b)	Jan/2011 até Out/2011 (c - a)
<b>VALOR</b>	<b>8.110.034,2</b>	<b>-88.386.748,0</b>

Fonte: *Cristiane de Siqueira Oliveira*  
 Coord. de Gestão Contábil  
 CRC-RJ 109849-0

*Luciano José Lima Olim*  
 Subsecretário de Gestão  
 Azendária nº 17749

*Mairê Salessi Lopes Bezerra*  
 Secretária de Controle Interno

Emissão: 22/08/2012 8:14:00h

Anexo VI do RREO

MUNICÍPIO DE SAO JOAO DE MERITI  
RELATÓRIO RESUMIDO DA EXECUÇÃO ORÇAMENTÁRIA  
DEMONSTRATIVO DO RESULTADO PRIMÁRIO  
ORÇAMENTOS FISCAL E DA SEGURIDADE SOCIAL  
PERÍODO DE REFERÊNCIA : 5º Bimestre / 2011

LRF, art 53, inciso III - Anexo VII

R\$1,00

RECEITAS PRIMÁRIAS	PREVISÃO ATUALIZADA	RECEITAS REALIZADAS		
		No Bimestre	Jan a Out/2011	Jan a Out/2010
<b>RECEITAS PRIMÁRIAS CORRENTES (I)</b>	354.637.000,0	53.189.499,6	306.906.289,5	260.985.825,0
Receitas Tributárias	60.552.000,0	7.783.269,3	52.941.110,8	44.424.253,5
Imposto s/ a Prop. Predial/Territorial Urbana (IPTU)	19.300.000,0	1.728.908,3	16.664.327,7	13.812.213,0
Impostos s/ Serviços de Qualquer Natureza (ISS)	24.820.000,0	3.579.767,3	20.457.435,1	18.736.052,1
Imposto s/ Transmissão de Bens Imóveis (ITBI)	1.000.000,0	669.607,3	1.507.986,5	453.197,0
Imposto de Renda Retido na Fonte (IRRF)	5.890.000,0	751.837,2	4.026.956,7	3.499.614,8
Outras Receitas Tributárias	9.542.000,0	1.053.149,2	10.284.404,8	7.923.176,6
Receita de Contribuição	38.154.000,0	7.741.076,3	35.249.783,9	26.436.741,1
Receita Previdenciária	21.695.000,0	2.755.845,9	14.352.960,5	8.470.270,4
Outras Receitas de Contribuições	16.459.000,0	4.985.230,4	20.896.823,4	17.966.470,7
Receita Patrimonial Líquida	0,0	1.500.000,0	1.500.000,0	3.000.000,0
Receita Patrimonial	11.068.000,0	2.536.415,5	9.997.565,1	11.592.892,4
(-) Aplicações Financeiras	11.068.000,0	1.036.415,5	8.497.565,1	8.592.892,4
Transferências Correntes¹	239.635.000,0	32.346.637,5	198.045.777,2	173.780.200,7
Cota Parte FPM (80%)	33.544.000,0	4.588.205,6	26.323.774,4	21.691.963,2
Cota Parte ICMS (80%)	44.800.000,0	3.364.001,9	32.633.661,2	31.515.984,5
L.C. Nº 87/96 - ICMS Desoneração (80%)	200.000,0	33.357,4	166.901,2	162.288,3
Convênios	4.839.000,0	503.483,5	5.984.682,4	3.470.298,9
Outras Transferências Correntes	156.252.000,0	23.857.589,1	132.936.758,0	116.939.665,8
Demais Receitas Correntes	16.296.000,0	3.818.516,5	19.169.617,6	13.344.629,7
Dívida Ativa	13.505.000,0	1.944.052,4	16.078.425,0	11.961.670,8
Diversas Receitas Correntes	2.791.000,0	1.874.464,1	3.091.192,6	1.382.958,9
<b>RECEITAS DE CAPITAL (II)</b>	68.211.000,0	3.442.004,8	5.629.504,8	9.992.721,3
Operações de Crédito (III)	9.000,0	0,0	0,0	0,0
Amortização de Empréstimos (IV)	0,0	0,0	0,0	0,0
Alienação de Ativos (V)	0,0	0,0	0,0	0,0
Transferências de Capital	68.202.000,0	3.442.004,8	5.629.504,8	9.992.721,3
Convênios	68.202.000,0	3.442.004,8	5.629.504,8	9.992.721,3
Outras Transferências de Capital	0,0	0,0	0,0	0,0
Outras Receitas de Capital	0,0	0,0	0,0	0,0
<b>RECEITAS PRIMÁRIAS DE CAPITAL (VI) = (II-III-IV-V)</b>	68.202.000,0	3.442.004,8	5.629.504,8	9.992.721,3
<b>RECEITA PRIMÁRIA TOTAL (VII) = (I + VI)</b>	422.839.000,0	56.631.504,4	312.535.794,3	270.978.546,3

DESPESAS PRIMÁRIAS	DOTAÇÃO ATUALIZADA	DESPESAS LIQUIDADAS		
		No Bimestre	Jan a Out/2011	Jan a Out/2010
<b>DESPESAS CORRENTES (VIII)</b>	434.534.683,1	60.729.124,7	258.098.288,1	232.199.755,0
Pessoal e Encargos Sociais	242.346.521,3	44.166.668,8	183.022.391,0	142.980.723,7
Juros e Encargos da Dívida (IX)	0,0	0,0	0,0	0,0
Outras Despesas Correntes	192.188.161,8	16.562.455,9	75.075.897,0	89.219.031,3
<b>DESPESAS PRIMÁRIAS CORRENTES (X) = (VIII - IX)</b>	434.534.683,1	60.729.124,7	258.098.288,1	232.199.755,0
<b>DESPESAS DE CAPITAL (XI)</b>	63.009.983,4	7.881.429,8	28.115.648,2	13.134.853,8
Investimentos	50.006.783,4	6.404.212,8	19.561.732,7	5.376.550,4
Inversões Financeiras	1.593.200,0	0,0	1.034.226,0	3.894,2
Concessão de Empréstimos (XII)	0,0	0,0	0,0	0,0
Aquisição de Título de Capital já Integralizado (XIII)	0,0	0,0	0,0	0,0
Demais Inversões Financeiras	1.593.200,0	0,0	1.034.226,0	3.894,2
Amortização da Dívida (XIV)	11.410.000,0	1.477.217,0	7.519.689,6	7.754.409,2
<b>DESPESAS PRIMÁRIAS DE CAPITAL (XV) = (XI - XII - XIII - XIV)</b>	51.599.983,4	6.404.212,8	20.595.958,6	5.380.444,6
<b>RESERVA DE CONTINGÊNCIA (XVI)</b>	1.000,0	0,0	0,0	0,0
<b>RESERVA ORÇAMENTÁRIA DO RPPS (XVII)</b>	10.690.800,0	0,0	0,0	0,0
<b>DESPESA PRIMÁRIA TOTAL (XVIII) = (X + XV + XVI + XVII)</b>	496.826.466,5	67.133.337,5	278.694.246,7	237.580.199,6
<b>RESULTADO PRIMÁRIO (VII - XVIII)</b>	-73.987.466,5	-10.501.833,1	33.841.547,6	33.398.346,7
<b>SALDO DE EXERCÍCIOS ANTERIORES</b>			0,0	

DISCRIMINAÇÃO DA META FISCAL	VALOR CORRENTE
<b>META DE RESULTADO PRIMÁRIO FIXADA NO ANEXO DE METAS FISCAIS DA LDO P/ EXERCÍCIO DE REFERÊNCIA</b>	-761.090,0

Fonte:

Nota: ¹Para efeito deste Demonstrativo, o montante das Transferências Correntes corresponde, dentre outras receitas, ao total das Transferências Intergovernamentais, excluídas as Deduções da Receita Corrente para Formação do FUNDEB.

Cristiane de Silva Oliveira  
Coord. de Gestão Contábil  
CRC-RJ 109849-0

Luciano José Lopes Kolim  
Subsecretário de Gestão  
Fazenda 749

Maílson Lopes Bezerra  
Secretário de Controle Interno  
Mat.: 87.792

Cleon Ferreira Alvim  
Superintendente de Controle Interno  
CRC/RJ 101957/0-8

Sandro Matos  
Superintendente de Planejamento e Controle

MUNICÍPIO DE SÃO JOÃO DE MERITI  
RELATÓRIO RESUMIDO DA EXECUÇÃO ORÇAMENTÁRIA  
DEMONSTRATIVO DOS RESTOS A PAGAR POR PODER E ÓRGÃO  
ORÇAMENTOS FISCAL E DA SEGURIDADE SOCIAL  
PERÍODO DE REFERÊNCIA : 5º Bimestre / 2011

LRF, art 53, inciso V - Anexo IX

R\$1,00

PODER/ÓRGÃO	RP PROCESSADOS						RP NÃO-PROCESSADOS					
	Inscritos		Fonte	Canc.	Pagos	Saldo	Exerc. Ant.	Inscritos 2010	Fonte	Canc.	Pagos	Saldo
	Exerc. Ant.	2010										
<b>RESTOS A PAGAR (EXCETO INTRA-ORÇAMENTÁRI)</b>												
<b>EXECUTIVO</b>												
PREFEITURA SAO JOAO DE MERITI	17.201.222,8	12.472.779,3	00	1.057.214,1	9.070.337,5	19.548.450,5	5.180.366,3	9.953.160,0	00	1.711,4	8.735.654,2	6.396.160,7
	0,0	0,0	03	0,0	0,0	0,0	946,6	0,0	03	0,0	946,6	0,0
	2.258.011,0	2.197.986,5	04	0,0	1.731.396,7	2.724.600,8	4.152.309,0	1.969.846,3	04	0,0	1.652.802,8	4.469.352,5
	0,0	0,0	05	0,0	0,0	0,0	0,0	0,0	05	0,0	0,0	0,0
	2.442.745,3	482.932,5	12	0,0	1.247.304,8	1.678.373,0	36.036,4	9.548.875,6	12	4.349.400,0	4.604.871,5	630.640,5
	0,0	0,0	18	0,0	0,0	0,0	0,0	0,0	18	0,0	0,0	0,0
	0,0	0,0	99	0,0	0,0	0,0	0,0	0,0	99	0,0	0,0	0,0
FUNDO MUN SAÚDE SÃO JOÃO DE MERITI	1.141.015,1	6.926.061,8	00	0,0	3.215.943,2	4.851.133,7	594.761,8	392.036,1	00	0,0	2.589,9	984.208,0
	700,0	0,0	12	0,0	0,0	700,0	0,0	0,0	12	0,0	0,0	0,0
	1.264.316,4	18.394.381,3	16	0,0	8.511.398,7	11.147.299,0	483.005,0	4.365.213,4	16	5.512,5	3.452.069,2	1.390.636,7
	36.290,1	0,0	99	0,0	0,0	36.290,1	0,0	0,0	99	0,0	0,0	0,0
INSTITUTO PREV SERV PÚBL SÃO JOÃO ME	0,0	0,0	00	0,0	0,0	0,0	0,0	0,0	00	0,0	0,0	0,0
	0,0	2.829.636,2	19	0,0	0,0	2.829.636,2	0,0	299.074,7	19	0,0	0,0	299.074,7
FUNDO MUN DESENV ENS FUND SAO JOAC	0,0	1.466.937,5	00	216,0	1.374.583,6	92.137,9	1.632.630,3	8.664.908,1	00	0,0	878.415,7	9.619.122,7
	144.700,9	0,0	05	0,0	0,0	144.700,9	0,0	9.230.135,4	05	0,0	1.543.727,6	7.686.407,8
	0,0	13.154,9	14	0,0	0,0	13.154,9	0,0	4.578.664,6	14	0,0	0,0	4.578.664,6
	4.883.232,2	2.933.197,6	15	0,0	2.944.756,8	4.871.673,0	0,0	10.518.929,4	15	0,0	8.503.163,1	2.015.766,3
	227.778,4	0,0	18	0,0	13.154,9	214.623,5	442.703,2	1.307.013,2	18	0,0	1.401.006,0	348.710,4
FUNDO MUN DIR CRIANÇA ADOL S JOAO M	0,0	54.779,0	00	0,0	54.779,0	0,0	0,0	0,0	00	0,0	0,0	0,0
	0,0	0,0	99	0,0	0,0	0,0	0,0	0,0	99	0,0	0,0	0,0
FUNDO ESP CONS AMB DESENV SUST SJ M	199.923,9	294.164,4	00	0,0	481.755,2	12.333,1	153.923,9	54.334,5	00	0,0	31.038,8	177.219,6
	0,0	0,0	12	0,0	0,0	0,0	0,0	3.000.000,0	12	0,0	1.606.790,0	1.393.210,0
FUNDO MUN ASSIST SOCIAL SAO JOAO ME	105.094,4	551.155,9	00	0,0	529.145,9	127.104,4	43.264,8	240.587,8	00	0,0	244.460,2	39.392,4
	69.936,7	50.327,7	12	0,0	42.763,7	77.500,7	0,0	87.928,4	12	0,0	86.316,3	1.610,1
	0,0	0,0	99	0,0	0,0	0,0	0,0	0,0	99	0,0	0,0	0,0
FUNDO ILUM. PÚBLICA SÃO JOÃO DE MERI'	301.511,1	112.621,7	00	0,0	112.621,7	301.511,1	0,0	4.506.227,3	00	0,0	2.902.492,6	1.603.734,7
	0,0	0,0	04	0,0	0,0	0,0	0,0	0,0	04	0,0	0,0	0,0
	0,0	0,0	18	0,0	0,0	0,0	0,0	118.178,6	18	0,0	0,0	118.178,6
	0,0	0,0	99	0,0	0,0	0,0	0,0	0,0	99	0,0	0,0	0,0
<b>LEGISLATIVO</b>												
CAMARA SAO JOAO DE MERITI	0,0	0,0	00	0,0	0,0	0,0	3.422,8	0,0	00	0,0	0,0	3.422,8
	116.316,6	0,0	19	0,0	36.297,6	80.019,0	0,0	282.011,8	19	3.496,9	242.217,3	36.297,6
	0,0	0,0	99	0,0	0,0	0,0	0,0	0,0	99	0,0	0,0	0,0
<b>TOTAL (I)</b>	<b>30.392.794,9</b>	<b>48.780.118,3</b>		<b>1.057.430,1</b>	<b>29.366.239,3</b>	<b>48.749.243,8</b>	<b>12.923.370,1</b>	<b>69.117.123,2</b>		<b>4.360.120,8</b>	<b>35.888.561,8</b>	<b>41.791.810,7</b>
<b>RESTOS A PAGAR (INTRA-ORÇAMENTÁRIOS) (II)</b>												

Cristiane da Silva Oliveira  
Coord. de Gestão Contábil  
CRC-RJ 109849-0

Luciano José Lopes Colim  
Subsecretário de Gestão  
Fazendária Mat. 7.749

Maílson Lopes Bezerra  
Secretário de Controle Interno  
Mat. 87.702

Cleon Ferreira Alvim  
Superintendente de Controle  
Mat. 101957/0-5

Sandro Matos  
RREO

RESTOS A PAGAR (INTRA-ORÇAMENTÁRIOS) (III)												
EXECUTIVO												
PREFEITURA SAO JOAO DE MERITI	0,0	1.447.237,5	00	265,9	1.315.177,0	131.794,6	0,0	707.919,1	00	0,0	550.275,5	157.643,6
	0,0	0,0	04	0,0	0,0	0,0	0,0	60.000,0	04	0,0	60.000,0	0,0
	0,0	0,0	12	0,0	0,0	0,0	0,0	37.956,5	12	0,0	37.956,5	0,0
FUNDO MUN SAÚDE SÃO JOÃO DE MERITI	0,0	359.660,9	00	0,0	359.660,9	0,0	0,0	0,0	00	0,0	0,0	0,0
FUNDO MUN DESENV ENS FUND SAO JOAC	0,0	685.768,2	15	0,0	314.410,2	371.358,0	0,0	392,8	15	0,0	0,0	392,8
FUNDO ESP CONS AMB DESENV SUST SJ N	0,0	22.021,8	00	0,0	22.021,8	0,0	0,0	0,0	00	0,0	0,0	0,0
FUNDO MUN ASSIST SOCIAL SAO JOAO ME	0,0	8.096,4	00	0,0	8.096,4	0,0	0,0	0,0	00	0,0	0,0	0,0
FUNDO ILLUM. PÚBLICA SÃO JOÃO DE MERI'	0,0	0,0	00	0,0	0,0	0,0	0,0	1.025.977,4	00	0,0	1.467.039,8	-441.062,4
<b>TOTAL (II)</b>	0,0	2.522.784,6		265,9	2.019.366,3	503.152,6	0,0	1.832.245,8		0,0	2.115.271,8	-283.026,0
<b>TOTAL (I + II)</b>	30.392.794,95	51.302.903,1		1.057.696,0	31.385.605,6	49.252.396,4	12.923.370,1	70.949.369,0		4.360.120,8	38.003.833,6	41.508.784,7

Fonte :

Legenda:

Fonte de Recursos

- 00 - ORDINÁRIOS
- 01 - Contribuição de Intervenção do Domínio Econômico - CIDE
- 02 - Contribuição para o Custeio dos Serviços de Iluminação Pública - COSIP
- 03 - Royalties - Lei 9478/97
- 04 - Royalties 5% - Lei 7990/89
- 05 - SALÁRIO EDUCAÇÃO
- 08 - Operações de Crédito Internas para Programas de Educação Básica
- 09 - Operações de Crédito Internas para Programas de Saúde
- 10 - DIRETAM. ARRECADADO (Administração indireta exceto RPPS)
- 11 - Operações de Crédito Internas (outros Programas)
- 12 - Convênios
- 13 - Convênios Saúde
- 14 - Convênios Educação
- 15 - Transferências do FUNDEB
- 16 - S.U.S.
- 17 - FNAS
- 18 - Transferências de Recursos do FNDE (que não salário educação)
- 19 - REGIME PRÓPRIO(RPPS)/ recursos ordinários
- 20 - Transferências do Sistema Único de Saúde
- 21 - CONSORCIO SAÚDE
- 22 - Outras Transferências Vinculadas a Programas de Saúde (que não SUS)
- 27 - REGIME PRÓPRIO (RPPS) - Alienação de Bens
- 28 - Alienação de Bens destinados a Programas de Educação Básica
- 29 - Alienação de Bens destinados a Programas de Saúde
- 30 - Alienação de Bens destinados a outros Programas
- 31 - Operações de Crédito Externas
- 32 - REGIME PRÓPRIO (RPPS) - Diretamente Arrecadado
- 41 - Operações de Crédito Internas (empréstimos não específicos )
- 97 - CONSERV. AMBIENTAL
- 98 - Diversas - recursos vinculados
- 99 - Diversas - recursos não vinculados

*Cristiane da Silva Oliveira*  
Coord. de Gestão Contábil  
CRC-RJ 109849-0

*Luciano José Lopes Kolim*  
Subsecretário de Gestão  
Fazendária - Mat. 87.749

*Mairê Sales Lopes Bezerra*  
Secretária de Controle Interno  
Mat.: 87.792

*Cleon Ferreira Alvim*  
Superintendente de Controle  
Interno  
CRC/RJ 101957/O-5

*Sandro Matos*  
Prefeito

MUNICÍPIO DE SAO JOAO DE MERITI  
 RELATÓRIO RESUMIDO DA EXECUÇÃO ORÇAMENTÁRIA  
 DEMONSTRATIVO DAS RECEITAS E DESPESAS COM MANUTENÇÃO E DESENVOLVIMENTO DO ENSINO

ORÇAMENTOS FISCAL E DA SEGURIDADE SOCIAL  
 PERÍODO DE REFERÊNCIA : 5º Bimestre / 2011

LEI 9.394/96, art 72 - Anexo X

R\$1,00

RECEITAS DO ENSINO

RECEITA RESULTANTE DE IMPOSTOS (caput do art. 212 da Constituição)	PREVISÃO INICIAL	PREVISÃO ATUALIZADA (a)	RECEITAS REALIZADAS		
			No Bimestre (b)	Até 5º Bim/2011	% (b/a)
<b>RECEITAS DE IMPOSTOS</b>	64.741.000,0	64.741.000,0	8.038.839,7	51.102.106,4	12,42
1-1-Receita Resultante do Imposto sobre a Propriedade Predial e Territorial Urbana - IPTU	31.315.000,0	31.315.000,0	2.920.814,8	24.800.302,4	9,33
Imposto sobre a Propriedade Predial e Territorial Urbana - IPTU	19.300.000,0	19.300.000,0	1.728.908,3	16.664.327,7	8,96
Multas, Juros de Mora e Outros Encargos do IPTU	330.000,0	330.000,0	0,0	22.715,7	0,00
Dívida Ativa do IPTU	11.400.000,0	11.400.000,0	1.191.906,5	8.113.259,0	10,46
Multas, Juros de Mora, Atualização Monetária e Outros Encargos da Dívida Ativa do IPTU	285.000,0	285.000,0	0,0	0,0	0,00
(-) Deduções da Receita do IPTU	0,0	0,0	0,0	0,0	0,00
1-2-Receita Resultante do Imposto sobre Transmissão Inter Vivos - ITBI	1.110.000,0	1.110.000,0	669.607,3	1.507.986,5	60,32
Imposto sobre Transmissão Inter Vivos - ITBI	1.000.000,0	1.000.000,0	669.607,3	1.507.986,5	66,96
Multas, Juros de Mora e Outros Encargos do ITBI	0,0	0,0	0,0	0,0	0,00
Dívida Ativa do ITBI	110.000,0	110.000,0	0,0	0,0	0,00
Multas, Juros de Mora, Atualização Monetária e Outros Encargos da Dívida Ativa do ITBI	0,0	0,0	0,0	0,0	0,00
(-) Deduções da Receita do ITBI	0,0	0,0	0,0	0,0	0,00
1-3-Receita Resultante do Imposto sobre Serviços de Qualquer Natureza - ISS	26.426.000,0	26.426.000,0	3.696.580,4	20.766.860,8	13,99
Imposto sobre Serviços de Qualquer Natureza - ISS	24.820.000,0	24.820.000,0	3.579.767,3	20.457.435,1	14,42
Multas, Juros de Mora e Outros Encargos do ISS	236.000,0	236.000,0	0,0	0,0	0,00
Dívida Ativa do ISS	1.140.000,0	1.140.000,0	116.813,1	309.425,7	10,25
Multas, Juros de Mora, Atualização Monetária e Outros Encargos da Dívida Ativa do ISS	230.000,0	230.000,0	0,0	0,0	0,00
(-) Deduções da Receita do ISS	0,0	0,0	0,0	0,0	0,00
1-4-Receita Resultante do Imposto sobre Imposto de Renda Retido na Fonte - IRRF	5.890.000,0	5.890.000,0	751.837,2	4.026.956,7	12,76
Imposto de Renda Retido na Fonte - IRRF	5.890.000,0	5.890.000,0	751.837,2	4.026.956,7	12,76
Multas, Juros, de Mora e Outros Encargos do IRRF	0,0	0,0	0,0	0,0	0,00
Dívida Ativa do IRRF	0,0	0,0	0,0	0,0	0,00
Multas, Juros de Mora, Atualização Monetária e Outros Encargos da Dívida Ativa do IRRF	0,0	0,0	0,0	0,0	0,00
(-) Deduções da Receita do IRRF	0,0	0,0	0,0	0,0	0,00
1-5-Receita Resultante do Imposto Territorial Rural - ITR (CF, art 153, §4º, III)	0,0	0,0	0,0	0,0	0,00
ITR	0,0	0,0	0,0	0,0	0,00
Multas, Juros de Mora e Outros Encargos do ITR	0,0	0,0	0,0	0,0	0,00
Dívida Ativa do ITR	0,0	0,0	0,0	0,0	0,00
Multas, Juros de Mora, Atualização Monetária e Outros Encargos da Dívida Ativa do ITR	0,0	0,0	0,0	0,0	0,00
(-) Deduções da Receita do ITR	0,0	0,0	0,0	0,0	0,00
<b>RECEITAS DE TRANSFERÊNCIAS CONSTITUCIONAIS E LEGAIS</b>	111.180.000,0	111.180.000,0	10.757.892,9	86.805.384,6	9,68
2-1-Cota-Parte FPM	41.930.000,0	41.930.000,0	5.735.256,8	32.904.717,4	13,68
2-1-1-Parcela referente à CF art 159, I, alínea b	41.930.000,0	41.930.000,0	5.735.256,8	32.904.717,4	13,68
2-1-2-Parcela referente à CF art 159, I, alínea d	0,0	0,0	0,0	0,0	0,00
2-2-Cota-Parte ICMS	56.000.000,0	56.000.000,0	4.205.002,4	40.756.380,4	7,51
2-3-ICMS-Desoneração - L.C. nº87/1996	250.000,0	250.000,0	41.696,7	208.626,5	16,68
2-4-Cota-Parte IPI-Exportação	1.000.000,0	1.000.000,0	122.900,1	1.649.662,9	12,29
2-5-Cota-Parte ITR	0,0	0,0	0,0	0,0	0,00
2-6-Cota-Parte IPVA	12.000.000,0	12.000.000,0	653.036,9	11.285.997,4	5,44
2-7-Cota-Parte IOF-Curo	0,0	0,0	0,0	0,0	0,00
<b>3-TOTAL DA RECEITA BRUTA DE IMPOSTOS (1 + 2)</b>	<b>175.921.000,0</b>	<b>175.921.000,0</b>	<b>18.796.732,6</b>	<b>137.907.491,0</b>	<b>10,68</b>

Cristiane da Silva Oliveira  
 Coord. de Gestão Contábil  
 CRC-RJ 109849-0

Luciano José Lopes Kolim  
 Subsecretário de Gestão  
 Fazendária - Mat. 87.749

Mairê Suelisse Loyes Mezera  
 Secretária de Controle Interno  
 Mat.: 87.792

Cleon Ferreira Alyim  
 Superintendente de Controle  
 Interno  
 CRC/RJ 101957/0-5

Sandro Matos  
 Prefeito

MUNICÍPIO DE SÃO JOÃO DE MERITI  
RELATÓRIO RESUMIDO DA EXECUÇÃO ORÇAMENTÁRIA  
DEMONSTRATIVO DAS RECEITAS E DESPESAS COM MANUTENÇÃO E DESENVOLVIMENTO DO ENSINO  
DEMONSTRATIVO DAS RECEITAS E DESPESAS COM MANUTENÇÃO E DESENVOLVIMENTO DO ENSINO  
ORÇAMENTOS FISCAL E DA SEGURIDADE SOCIAL  
PERÍODO DE REFERÊNCIA : 5º Bimestre / 2011

LEI 9.394/96, art 72 - Anexo X

R\$1,00

RECEITAS ADICIONAIS PARA FINANCIAMENTO DO ENSINO	PREVISÃO INICIAL	PREVISÃO ATUALIZADA (a)	RECEITAS REALIZADAS		
			No Bimestre (b)	<Período Atual>	% (b/a)
4-RECEITA DA APLIC. FINANC. DE OUTROS RECURSOS DE IMPOSTOS VINC. AO ENSINO	0,0	0,0	231.266,3	728.793,0	0,00
5-TRANSFERÊNCIAS DE CONVÊNIOS DESTINADAS A PROGRAMAS DE EDUCAÇÃO	12.866.000,0	12.866.000,0	2.049.596,3	9.021.601,6	15,93
5.1-Transferências do Salário-Educação	6.626.000,0	6.626.000,0	1.559.564,3	7.092.101,2	23,54
5.2-Outras Transferências do FNDE	6.240.000,0	6.240.000,0	490.032,0	1.929.500,4	7,85
5.3-Aplicação Financeira dos Recursos do FNDE	0,0	0,0	0,0	0,0	0,00
6-RECEITA DE TRANSFERÊNCIAS DE CONVÊNIOS	0,0	0,0	0,0	0,0	0,00
6.1- Transferências de Convênios	0,0	0,0	0,0	0,0	0,00
6.2-Aplicação Financeira de Recursos de Convênios	0,0	0,0	0,0	0,0	0,00
7-RECEITA DE OPERAÇÕES DE CRÉDITO	2.000,0	2.000,0	0,0	0,0	0,00
8-OUTRAS RECEITAS PARA FINANCIAMENTO DO ENSINO	0,0	0,0	0,0	0,0	0,00
9-TOTAL RECEITAS ADICIONAIS PARA FINANCIAMENTO DO ENSINO (4 + 5 + 6 + 7 + 8)	12.868.000,0	12.868.000,0	2.280.862,6	9.750.394,6	17,73

RECEITAS DO FUNDEB	PREVISÃO INICIAL	PREVISÃO ATUALIZADA (a)	RECEITAS REALIZADAS		
			No Bimestre (b)	Até 5º Bim/2011	% (b/a)
10-RECEITAS DESTINADAS AO FUNDEB	20.966.000,0	20.966.000,0	2.151.578,4	17.357.216,7	10,26
10.1-Cota-Parte FPM Destinada ao FUNDEB - (20% de 2.1.1)	8.386.000,0	8.386.000,0	1.147.051,2	6.580.943,0	13,68
10.2-Cota-Parte ICMS Destinada ao FUNDEB - (20% de 2.2)	11.200.000,0	11.200.000,0	841.000,5	8.122.719,2	7,51
10.3-ICMS-Desoneração Destinada ao FUNDEB - (20% de 2.3)	50.000,0	50.000,0	8.339,3	41.725,3	16,68
10.4-Cota-Parte IPI-Exportação Destinada ao FUNDEB - (20% de 2.4)	200.000,0	200.000,0	24.580,0	358.490,4	12,29
10.5-Cota-Parte ITR Destinada ao FUNDEB - (20% de 2.5)	0,0	0,0	0,0	0,0	0,00
10.6-Cota-Parte IPVA Destinada ao FUNDEB - (20% de 2.6)	1.130.000,0	1.130.000,0	130.607,4	2.253.338,8	11,56
11-RECEITAS RECEBIDAS DO FUNDEB	48.940.000,0	48.940.000,0	8.658.590,2	46.613.101,1	17,69
11.1-Transferências de Recursos do FUNDEB	47.950.000,0	47.950.000,0	8.402.181,3	44.688.741,8	17,52
11.2-Complementação da União ao FUNDEB	0,0	0,0	0,0	0,0	0,00
11.3-Receita de Aplicação Financeira dos Recursos FUNDEB	990.000,0	990.000,0	256.408,9	1.924.359,3	25,90
12-RESULTADO LÍQUIDO DAS TRANSFERÊNCIAS DO FUNDEB (11.1 - 10)	26.984.000,0	26.984.000,0	6.250.602,9	27.331.525,1	23,16

DE RESULTADO LÍQUIDO DA TRANSFERÊNCIA (11 > 0)) = ACRÉSCIMO RESULTANTE DAS TRANSFERÊNCIAS DO FUNDEB

DE RESULTADO LÍQUIDO DA TRANSFERÊNCIA (11 > 0)) = DECRÉSCIMO RESULTANTE DAS TRANSFERÊNCIAS DO FUNDEB

DESPESAS DO FUNDEB	DOTAÇÃO INICIAL	DOTAÇÃO ATUALIZADA (d)	DESPESAS LIQUIDADAS		
			No Bimestre	Até o Bimestre (e)	% (f)=(e/d)x100
13-PAGAMENTO DOS PROFISSIONAIS DO MAGISTÉRIO	32.450.000,0	47.485.380,0	9.014.826,7	37.142.907,0	78,22
13.1-Com Educação Infantil	3.450.000,0	7.861.000,0	1.614.823,8	6.042.489,2	76,87
13.2-Com Ensino Fundamental	29.000.000,0	39.624.380,0	7.400.002,9	31.100.417,8	78,49
14-OUTRAS DESPESAS	16.000.000,0	15.464.560,0	1.561.326,3	7.687.523,5	49,71
14.1-Com Educação Infantil	6.038.000,0	2.689.160,0	260.838,6	732.240,6	27,23
14.2-Com Ensino Fundamental	9.962.000,0	12.775.400,0	1.300.487,7	6.955.282,9	54,44
15-TOTAL DAS DESPESAS DO FUNDEB (13+14)	48.450.000,0	62.949.940,0	10.576.153,0	44.830.430,5	71,22

DEDUÇÕES PARA FINS DE LIMITE DO FUNDEB PARA PAGAMENTO DOS PROFISSIONAIS DE ENSINO

16-RESTOS A PAGAR INSCRITOS NO EXERCÍCIO SEM DISPONIBILIDADE FINANCEIRA DE RECURSOS DO FUNDEB 0,00

17-DESPESAS CUSTEADAS COM O SUPERÁVIT FINANCEIRO, DO EXERCÍCIO ANTERIOR, DO FUNDEB 0,00

18-TOTAL DE DEDUÇÕES CONSIDERADAS PARA FINS DE LIMITE DO FUNDEB(16+17) 0,00

19-MÍNIMO DE 60% DO FUNDEB NA REMUNERAÇÃO DO MAGISTÉRIO COM EDUCAÇÃO INFANTIL E ENSINO FUNDAMENTAL (13-18)/(11) x 100% 79,68

CONTROLE DA UTILIZAÇÃO DE RECURSOS NO EXERCÍCIO SUBSEQUENTE

20-RECURSOS RECEBIDOS DO FUNDEB EM 2011 QUE NÃO FORAM UTILIZADOS 0,00

21-DESPESAS CUSTEADAS COM O SALDO DO ITEM 20 ATÉ O PRIMEIRO TRIMESTRE DE 2011 0,00

Cristiane de Silva Oliveira  
Coord. de Gestão Contábil  
CRC-RJ 109849-0

Luciano José Lopes Kolim  
Subsecretário de Gestão  
Fazendária Mat. 87.749

Maitê Silveira Lopes Mesquita  
Secretária de Controle Interno  
Mat.: 87.792

Cleon Ferreira Alvim  
Superintendente de Controle  
Interno  
C/C/RJ 101957/0-5

Sandro Matos  
feito

MUNICÍPIO DE SAO JOAO DE MERITI  
 RELATÓRIO RESUMIDO DA EXECUÇÃO ORÇAMENTÁRIA  
 DEMONSTRATIVO DAS RECEITAS E DESPESAS COM MANUTENÇÃO E DESENVOLVIMENTO DO ENSINO

ORÇAMENTOS FISCAL E DA SEGURIDADE SOCIAL  
 PERÍODO DE REFERÊNCIA : 5º Bimestre / 2011

LEI 9.394/96, art 72 - Anexo X

R\$1,00

MANUTENÇÃO E DESENVOLVIMENTO DO ENSINO - DESPESAS NÃO CUSTEADAS COM A RECEITA RESULTANTE DE IMPOSTOS E RECURSOS DO FUNDEB					
RECEITAS COM AÇÕES TÍPICAS DE MANUTENÇÃO E DESENVOLVIMENTO DO ENSINO	PREVISÃO INICIAL	PREVISÃO ATUALIZADA (a)	RECEITAS REALIZADAS		
			No Bimestre (b)	Até 5º Bim/2011	% (b/a)
22-IMPOSTOS E TRANSFERÊNCIAS DESTINADAS A MDE (25% DE 3)	43.980.250,0	43.980.250,0	4.699.183,1	34.476.872,8	78,39
DESPESAS COM AÇÕES TÍPICAS DE MANUTENÇÃO E DESENVOLVIMENTO DO ENSINO	DOTAÇÃO INICIAL	DOTAÇÃO ATUALIZADA (d)	DESPESAS LIQUIDADAS		
23-EDUCAÇÃO INFANTIL	18.278.000,0	13.059.070,0	2.011.984,0	7.825.679,0	59,93
23.1-Despesas Custeadas com Recursos do FUNDEB	9.488.000,0	10.550.160,0	1.875.662,4	6.774.729,8	64,21
23.2-Despesas Custeadas com Outros Recursos de Impostos	8.790.000,0	2.508.910,0	136.321,6	1.050.949,2	41,89
24-ENSINO FUNDAMENTAL	49.309.460,0	65.085.330,0	10.766.286,5	45.902.773,6	70,53
24.1-Despesas Custeadas com Recursos do FUNDEB	38.962.000,0	52.399.780,0	8.700.490,6	38.055.700,7	72,63
24.2-Despesas Custeadas com Outros Recursos de Impostos	10.347.460,0	12.685.550,0	2.065.795,9	7.847.072,9	61,86
25-ENSINO MÉDIO	0,0	0,0	0,0	0,0	0,00
26-ENSINO SUPERIOR	0,0	0,0	0,0	0,0	0,00
27-ENSINO PROFISSIONAL NÃO INTEGRADO AO ENSINO REGULAR	0,0	0,0	0,0	0,0	0,00
28-OUTRAS	0,0	0,0	0,0	0,0	0,00
29-TOTAL DESPESAS C/AÇÕES TÍPICAS DE MDE(23+24+25+26+27+28)	67.587.460,0	78.144.400,0	12.778.270,5	53.728.452,6	68,76
DEDUÇÕES CONSIDERADAS PARA FINS DE LIMITE CONSTITUCIONAL				VALOR	
30-RESULTADO LÍQUIDO DAS TRANSFERÊNCIAS DO FUNDEB = (12)				27.331.525,10	
31-DESPESAS CUSTEADAS COM A COMPLEMENTAÇÃO DO FUNDEB NO EXERCÍCIO				0,00	
32-RECEITA DE APLICAÇÃO DOS RECURSOS DO FUNDEB ATÉ O BIMESTRE = (50 h)				1.924.359,30	
33-DESPESAS CUSTEADAS COM O SUPERÁVIT FINANCEIRO DO FUNDEB DO EXERCÍCIO ANTERIOR				0,00	
34-DESPESAS CUSTEADAS COM O SUPERÁVIT FINANCEIRO DE OUTROS RECURSOS DE IMPOSTOS DO EXERCÍCIO ANTERIOR				0,00	
35-RESTOS A PAGAR INSCRITOS NO EXERCÍCIO SEM DISPONIBILIDADE FINANCEIRA DE RECURSOS DE IMPOSTOS VINCULADOS AO ENSINO				0,00	
36-CANCELAMENTO, NO EXERCÍCIO, DE RESTOS A PAGAR INSCRITOS COM DISPONIBILIDADE FINANCEIRA DE RECURSOS DE IMPOSTOS VINCULADOS AO ENSINO = (46g)				0,00	
37-TOTAL DAS DEDUÇÕES CONSIDERADAS PARA FINS DE LIMITES CONSTITUCIONAIS (30+31+32+33+34+35+36)				29.255.884,40	
38-TOTAL DAS DESPESAS PARA FINS DE LIMITE (23+24)-37				24.472.568,20	
39-MÍNIMO DE 25% DAS RECEITAS RESULTANTES DE IMPOSTOS NA MANUTENÇÃO E DESENVOLVIMENTO DO ENSINO [(38)/(3)]X100%				17,75	
OUTRAS INFORMAÇÕES PARA CONTROLE					
OUTRAS DESPESAS CUSTEADAS COM RECEITAS ADICIONAIS PARA FINANCIAMENTO DO ENSINO	DOTAÇÃO INICIAL	DOTAÇÃO ATUALIZADA (d)	DESPESAS LIQUIDADAS		
40-DESPESAS CUSTEADAS C/APLIC. FIN. EM OUTROS RECURSOS DE IMPOSTOS VINC. A	0,0	0,0	0,0	0,0	0,00
41-DESPESAS CUSTEADAS COM A CONTRIBUIÇÃO DO SALÁRIO-EDUCAÇÃO	7.116.000,0	13.391.060,0	36.072,2	345.414,1	2,58
42-DESPESAS CUSTEADAS COM OPERAÇÃO DE CRÉDITO	2.000,0	2.000,0	0,0	0,0	0,00
43-DESPESAS CUSTEADAS COM OUTRAS RECEITAS PARA FINANCIAMENTO DO ENSINO	6.240.000,0	6.240.000,0	241.838,8	246.602,9	3,95
44-TOTAL OUTRAS DESPESAS CUSTEADAS C/RECEITAS ADIC. P/FINANC. DO ENSINO (40-43)	13.358.000,0	19.633.060,0	277.911,0	592.017,0	3,02
45-TOTAL DAS DESPESAS COM MDE (29+44)	80.945.460,0	97.777.460,0	13.056.181,5	54.320.469,6	55,56
RESTOS A PAGAR INSCRITOS COM DISPONIBILIDADE FINANCEIRA DE RECURSOS DE IMPOSTOS VINCULADOS AO ENSINO		SALDO ATÉ O BIMESTRE		Cancelado em 2011 (g)	
46-RESTOS A PAGAR DE DESPESAS COM MANUTENÇÃO E DESENVOLVIMENTO DO ENSINO		0,00		0,00	
FLUXO FINANCEIRO DOS RECURSOS DO FUNDEB				VALOR	
47-SALDO FINANCEIRO DO FUNDEB EM 31 DE DEZEMBRO DE <EXERCÍCIO ANTERIOR>				0,00	
48-(+) INGRESSO DE RECURSOS DO FUNDEB ATÉ O BIMESTRE				44.688.741,80	
49-(-) PAGAMENTOS EFETUADOS ATÉ O BIMESTRE				0,00	
50-(+) RECEITA DE APLICAÇÃO FINANCEIRA DOS RECURSOS DO FUNDEB ATÉ O BIMESTRE				1.924.359,30	
51-(=) SALDO FINANCEIRO DO FUNDEB NO EXERCÍCIO ATUAL				46.613.101,10	

FONTE:

1 Caput do artigo 212 da CF/1988

2 Os valores referentes à parcela dos restos a Pagar inscritos sem disponibilidade financeira vinculada à educação deverão ser informados somente no RREO do último bimestre do exercício

3 Limites mínimos anuais a serem cumpridos no encerramento do exercício, no âmbito de atuação prioritária, conforme Lei 9.394/96, art. 11, V.

**AJUSTE DAS DESPESAS COM MANUTENÇÃO E DESENVOLVIMENTO DO ENSINO**

<b>VINCULADAS ÀS RECEITAS RESULTANTES DE IMPOSTOS</b>	8.898.022,10
Despesas com Ensino Fundamental ( 24.2 )	7.847.072,90
Despesas com Educação Infantil em Creches e Pré-Escolas ( 23.2 )	1.050.949,20
Outras Despesas com Ensino	0,00
<b>PARCELA DAS TRANSFERÊNCIAS DESTINADA À FORMAÇÃO DO FUNDEB ( 10 )</b>	17.357.216,70
<b>INATIVOS PAGOS COM RECURSOS DO TESOURO ( 40 )</b>	4.507.601,10
Despesas com Ensino Fundamental	4.500.683,90
Despesas com Educação Infantil em Creches e Pré-Escolas	6.917,20
<b>TOTAL DA DESPESA COM MANUTENÇÃO E DESENVOLVIMENTO DO ENSINO - ( 24.2 + 23.2 + 10 + 40 )</b>	30.762.839,90

**AJUSTE DA TABELA DE CUMPRIMENTO DOS LIMITES CONSTITUCIONAIS**

Mínimo de <25%> das receitas resultantes de impostos na manutenção e desenvolvimento do ensino - Caput do artigo 212 da CF/88

Mínimo de <60%> do FUNDEB na remuneração do magistério do Ensino Fundamental - caput § 5º do artigo 6º do ADCT

Cristiane da Silva Oliveira  
 Coord. de Gestão Contábil  
 CRC-RJ 109849-0

Luciano José Lopes Kolim  
 Subsecretário de Gestão  
 Fazendária - Mat. 87.749

Maílê Santos Lopes Rezerra  
 Secretária de Controle Interno  
 Mat.: 87.792

Sandro Matos  
 Prefeito



MUNICÍPIO DE SAO JOAO DE MERITI - PODER EXECUTIVO  
DEMONSTRATIVO SIMPLIFICADO DO RELATÓRIO RESUMIDO DA EXECUÇÃO ORÇAMENTÁRIA  
**DEMONSTRATIVO SIMPLIFICADO**  
ORÇAMENTOS FISCAL E DA SEGURIDADE SOCIAL  
PERÍODO DE REFERÊNCIA : 5º Bimestre / 2011

		R\$1,00			
BALANÇO ORÇAMENTÁRIO - RECEITAS		No bimestre		Até o bimestre	
Previsão Inicial de Receita			0,0		437.070.000,0
Previsão Atualizada da Receita			0,0		437.070.000,0
Receitas Realizadas		57.667.919,9			321.795.649,0
Deficit Orçamentário			0,0		0,0
Saldos de Exercícios Anteriores			0,0		0,0
BALANÇO ORÇAMENTÁRIO - DESPESAS		No bimestre		Até o bimestre	
Cotação Inicial			0,0		435.800.000,0
Cotação Atualizada			0,0		508.236.466,5
Despesas Empenhadas		70.393.088,1			365.755.327,1
Despesas Liquidadas		68.610.554,5			286.213.936,3
Superavit Orçamentário			0,0		35.581.712,7
DESPESAS POR FUNÇÃO/SUBFUNÇÃO		No bimestre		Até o bimestre	
Despesas Empenhadas		70.393.088,0			365.755.327,0
Despesas Liquidadas		68.610.554,4			286.213.936,2
RECEITA CORRENTE LIQUIDA - RCL				Até o bimestre	
Receita Corrente Líquida					350.291.518,6
RECEITAS/DESPESAS DOS REGIMES DE PREVIDENCIA		No bimestre		Até o bimestre	
Regime Próprio de Previdência Social dos Servidores Públicos					
Receitas Previdenciárias (III)		5.460.562,1			25.605.456,9
Despesas Previdenciárias (IV)		6.492.496,4			29.346.167,3
Resultado Previdenciário (III-IV)		-1.031.934,3			-3.740.708,4
RESULTADOS NOMINAL E PRIMÁRIO		Meta Fixada no Anexo de Metas Fiscais da LDO (a)	Resultado Apurado Até o Bimestre (b)	% em Relação à Meta (b/a)	
Resultado Nominal		-8.559.215,0	-88.386.748,0		1.032,7%
Resultado Primário		-761.090,0	33.841.547,6		-4.446,5%
MOVIMENTAÇÃO DE RESTOS A PAGAR		Inscrição	Cancelamento até o bimestre	Pagamento até o bimestre	Saldo
<b>FOR PODER</b>					
<b>RESTOS A PAGAR PROCESSADOS</b>					
Poder Executivo		83.026.618,9	1.057.961,9	32.664.485,0	49.304.172,0
Poder Legislativo		116.316,6	0,0	36.297,6	80.019,0
<b>RESTOS A PAGAR NÃO PROCESSADOS</b>					
Poder Executivo		71.473.232,8	4.356.623,9	38.409.848,3	41.626.707,9
Poder Legislativo		282.011,8	3.496,9	242.217,3	39.720,4
<b>TOTAL</b>		<b>154.898.180,1</b>	<b>5.418.082,7</b>	<b>71.352.848,2</b>	<b>91.050.619,3</b>
DESPESAS COM MANUTENÇÃO E DESENVOLVIMENTO DO ENSINO - MDE		Valor Apurado até o bimestre	Limites Constitucionais Anuais		
			%Mínimo Aplicar Exerc	%Aplicado até bimestre	
Mínimo Anual de 25% das Receitas de Impostos na Manutenção e Desenvolvimento do Ensino - MDE		24.472.568,2	25%	17,8%	
Mínimo Anual de 60% do FUNDEB na Remuneração dos Professores do Ensino Fundamental		37.142.907,0	60%	79,7%	
RECEITAS DE OPERAÇÕES DE CRÉDITO E DESPESAS DE CAPITAL		Valor Apurado Até o Bimestre	Saldo a Realizar		
Receita de Operação de Crédito					
Despesa de Capital Líquida					
PROJEÇÃO ATUARIAL DOS REGIMES DE PREVIDÊNCIA		Exercício em Referência	10º Exercício	20º Exercício	35º Exercício
Regime Próprio de Previdência Social dos Servidores Públicos					
Receitas Previdenciárias (IV)					
Despesas Previdenciárias (V)					
Resultado Previdenciário (VI)=(IV-V)					
RECEITA DA ALIENAÇÃO DE ATIVOS E APLICAÇÃO DOS RECURSOS		Valor Apurado Até o Bimestre	Saldo a Realizar		
Receita de Capital Resultante da Alienação de Ativos					
Aplicação dos Recursos da Alienação de Ativos					
DESPESAS COM AÇÕES E SERVIÇOS PÚBLICOS DE SAÚDE		Valor Apurado Até o Bimestre	Limite Constitucional Anual		
			%Mínimo a Aplicar no Exercício	% Aplicado até o bimestre	
Despesas Próprias com Ações e Serviços Públicos de Saúde					
DESPESAS DE CARÁTER CONTINUADO, DERIVADAS DE PPP'S CONTRATADAS		Valor Apurado no Exercício Corrente			
Total das despesas / RCL (%)					

Fonte: *Cristiane da Silva Oliveira*  
Coord. de Gestão Contábil  
Nota: CRC-RJ 109849-0

*Luciano José Lopes Kolim*  
Subsecretário de Gestão  
Fazendária - Mat. 87.749

*Haide Salessia Lopes Bezerra*  
Secretário de Controle Interno  
Mat. 87.792

*Paulo Matos*  
MUNICÍPIO DE SAO JOAO DE MERITI

	<b>TRIBUNAL DE CONTAS DO ESTADO DO RIO DE JANEIRO</b>
	<b>RECIBO DO ENVIO DOS DADOS DOS RELATÓRIOS DA LEI DE RESPONSABILIDADE FISCAL</b>

**MUNICIPIO DE SAO JOAO DE MERITI**

Órgão :	PREFEITURA SAO JOAO DE MERI
Período :	6º BIMESTRE
Exercício :	2011
Data e Hora do Arquivo :	22/08/2012 - 14:27 h
Quantidade de Disquete :	1


UNIDADE(S) GESTORA(S)	Consolidação
CAMARA SAO JOAO DE MERITI	Sim
FUNDO ESP CONS AMB DESENV SUST SJ MERITI	Sim
FUNDO ILLUM. PÚBLICA SÃO JOÃO DE MERITI	Sim
FUNDO MUN ASSIST SOCIAL SAO JOAO MERITI	Sim
FUNDO MUN DESENV ENS FUND SAO JOAO MERIT	Sim
FUNDO MUN DIR CRIANÇA ADOL S JOAO MERITI	Sim
FUNDO MUN SAÚDE SÃO JOÃO DE MERITI	Sim
INSTITUTO PREV SERV PÚBL SÃO JOÃO MERITI	Sim
PREFEITURA SAO JOAO DE MERITI	Sim

**Anexo(s) Liberado(s) :**

ANEXO IV - Operações de Crédito  
 ANEXO XIV - Receita de Alienação de Ativos

Declaro que os dados encaminhados através deste(s) arquivo(s) correspondem à cópia fiel das informações publicadas nos relatórios determinados pela Deliberação TCE-RJ nº 222/02 e pela Lei 101/2000 referente ao 6º BIMESTRE.

**Informações do Titular do Poder Executivo**

Nome do Titular : <u>SANDRO MATOS</u>	Cargo : <u>PREFEITO</u>
Data : <u>22 / 08 / 2012</u>	Assinatura :  <u>Sandro Matos</u> <small>Prefeito</small>

Recibo em : ___ / ___ / ___	Funcionário : _____	Matricula : _____
-----------------------------	---------------------	-------------------

MUNICÍPIO DE SÃO JOÃO DE MERITI - PODER EXECUTIVO  
RELATÓRIO DE GESTÃO FISCAL  
**DEMONSTRATIVO DA DESPESA COM PESSOAL**  
ORÇAMENTOS FISCAL E DA SEGURIDADE SOCIAL  
PERÍODO DE REFERÊNCIA : 3º Quadrimestre / 2011

RGF - ANEXO I

RS 1,00

DESPESA COM PESSOAL	DESPESA EXECUTADAS Jan/2011 até Dez/2011		
	LIQUIDADAS	INSCRITAS EM RP NÃO PROCESSADOS	TOTAL
<b>DESPESA BRUTA COM PESSOAL (I)</b>	216.208.736,0	4.937.634,1	221.146.370,1
Pessoal Ativo	183.440.757,8	3.288.192,1	186.728.950,0
Pessoal Inativo e Pensionista	32.767.978,1	1.649.442,0	34.417.420,1
Outras Despesas de Pessoal Decorrentes de Contratos de Terceirização (art. 18, § 1º da LRF)	0,0	0,0	0,0
<b>Despesas não Computadas (art. 19, § 1º da LRF) (II)</b>	19.610.797,6	171.610,1	19.782.407,7
(-) Decorrentes de Decisão Judicial	0,0	0,0	0,0
(-) Inativos e Pensionistas com Recursos Vinculados	19.610.797,6	300,0	19.611.097,6
(-) Indenizações por Demissão e Incentivos à Demissão Voluntária	0,0	0,0	0,0
(-) Despesas de Exercícios Anteriores	0,0	171.310,1	171.310,1
<b>DESPESA TOTAL COM PESSOAL - DTP (IV)=(I - II)</b>	196.597.938,3	4.766.024,0	201.363.962,4
<b>APURAÇÃO DO CUMPRIMENTO DO LIMITE LEGAL</b>			<b>VALOR</b>
RECEITA CORRENTE LÍQUIDA - RCL (V)			373.012.647,0
% do TOTAL DA DESPESA LÍQUIDA COM PESSOAL PARA FINS DE APURAÇÃO DO LIMITE - TDP sobre a RCL (VI) = (IV / V) * 100			53,98 %
LIMITE MÁXIMO (Inciso III, art. 20 da LRF) - <54,00%>			201.426.829,4
LIMITE PRUDENCIAL (§ único, art. 22 da LRF) - <51,30%>			191.355.487,9

Fonte :

*Cristiane da Silva Oliveira*  
Coord. de Gestão Contábil  
CRC-RJ 109849-0

*Luciano José Lopes Colim*  
Subsecretário de Gestão  
Fazendária Mat. 87.749

*Cleon Ferreira Alvim*  
Superintendente de Controle  
Interno CRC/RJ 101957/0-9

*Haik Salesse Lopes Bezerra*  
Secretário de Controle Interno  
Mat.: 87.792

*Sandro Matos*  
Prefeito

MUNICÍPIO DE SAO JOAO DE MERITI  
 RELATÓRIO DE GESTÃO FISCAL  
 DEMONSTRATIVO DA DÍVIDA CONSOLIDADA  
 ORÇAMENTOS FISCAL E DA SEGURIDADE SOCIAL  
 PERÍODO DE REFERÊNCIA : 3º Quadrimestre / 2011

LRF, art 55, inciso I, alinea "b" - Anexo II

R\$ 1,00

DÍVIDA CONSOLIDADA	SALDO EXERCÍCIO ANTERIOR	SALDO DO EXERCÍCIO DE 2011		
		1º Quadrimestre	2º Quadrimestre	3º Quadrimestre
<b>DÍVIDA CONSOLIDADA - DC (I)</b>	29.824.073,7	51.699.486,0	29.220.869,3	59.630.731,5
Dívida Mobiliária	0,0	0,0	0,0	0,0
Dívida Contratual	29.824.073,7	29.424.512,2	29.220.869,3	59.630.731,5
Interna	29.824.073,7	29.424.512,2	29.220.869,3	59.630.731,5
Dívida PPP's	0,0	0,0	0,0	0,0
Parcelamentos de Dívidas	8.535.133,5	8.135.572,0	7.931.929,1	7.304.085,2
De Tributos	0,0	0,0	0,0	0,0
De Contribuições Sociais	8.535.133,5	8.135.572,0	7.931.929,1	7.304.085,2
Previdenciárias	8.535.133,5	8.135.572,0	7.931.929,1	7.304.085,2
Demais Contribuições Sociais	0,0	0,0	0,0	0,0
Do FGTS	0,0	0,0	0,0	0,0
Demais Dívidas Contratuais	21.288.940,2	21.288.940,2	21.288.940,2	52.326.646,3
Externa	0,0	0,0	0,0	0,0
Precatórios Posteriores a 5.5.2000 (inclusive)	0,0	0,0	0,0	0,0
Outras Dívidas	0,0	22.274.973,8	0,0	0,0
<b>DEDUÇÕES(II)'</b>	48.613.564,3	92.991.029,9	147.336.780,3	112.736.847,9
Disponibilidade de Caixa Bruta	79.558.476,9	141.826.729,0	193.795.003,9	156.598.234,9
Demais Haveres Financeiros	-27.464,8	-27.464,8	-27.135,4	-27.464,8
(-) Pagar Processados	30.917.447,8	48.808.234,3	46.431.088,2	43.833.922,2
<b>OBRIGAÇÕES NÃO INTEGRANTES DA DC</b>	690.048,2	253.157,0	253.157,0	2.271.647,0
Precatórios anteriores a 5.5.2000	0,0	0,0	0,0	0,0
Insuficiência Financeira	0,0	0,0	0,0	0,0
Depósitos	690.048,2	253.157,0	253.157,0	2.271.647,0
Outras Obrigações	0,0	0,0	0,0	0,0
<b>DÍVIDA CONSOLIDADA LÍQUIDA (DCL)(III) = (I - II)</b>	-18.789.490,6	-41.291.543,9	-118.115.911,0	-53.106.116,4
<b>RECEITA CORRENTE LÍQUIDA - RCL</b>	310.349.071,7	333.336.423,6	349.542.810,2	373.012.647,0
<b>% da DC sobre a RCL [ I / RCL]</b>	9,61 %	15,51 %	8,36 %	15,99 %
<b>% da DCL sobre a RCL [ III / RCL]</b>	-6,05 %	-12,39 %	-33,79 %	-14,24 %
<b>LIMITE DEFINIDO POR RESOLUÇÃO DO SENADO FEDERAL</b>	120,00 %	120,00 %	120,00 %	120,00 %

REGIME PREVIDENCIÁRIO

DÍVIDA CONSOLIDADA PREVIDENCIÁRIA	SALDO EXERCÍCIO ANTERIOR	SALDO DO EXERCÍCIO DE 2011		
		Até o 1º Quadrimestre	Até o 2º Quadrimestre	Até o 3º Quadrimestre
<b>DÍVIDA CONSOLIDADA PREVIDENCIÁRIA</b>	0,0	499.148.457,6	499.148.457,6	499.148.457,6
Passivo Atuarial	0,0	499.148.457,6	499.148.457,6	499.148.457,6
Demais Dívidas	0,0	0,0	0,0	0,0
<b>DEDUÇÕES(V)'</b>	18.813.960,2	14.463.911,6	13.344.403,3	11.644.186,0
Disponibilidade de Caixa Bruta	2.250.431,9	2.715.253,6	3.190.944,5	1.280.028,0
Investimento do RPPS	16.563.528,3	14.578.296,2	12.983.097,0	13.193.796,2
Demais Haveres Financeiros	0,0	0,0	0,0	0,0
(-) Restos a Pagar Processados	0,0	2.829.638,2	2.829.638,2	2.829.638,2
<b>OBRIGAÇÕES NÃO INTEGRANTES DA DC</b>	0,0	0,0	0,0	0,0
Precatórios anteriores a 5.5.2000	0,0	0,0	0,0	0,0
Insuficiência Financeira	0,0	0,0	0,0	0,0
Depósitos	0,0	2.829.638,2	2.829.638,2	5.615.282,4
Outras Obrigações	0,0	0,0	0,0	0,0
<b>DÍVIDA CONSOLIDADA LÍQUIDA DO RPPS (VI) = (IV - V)</b>	-18.813.960,2	484.684.546,0	485.804.054,3	487.504.271,6

Cristiane da Silva Oliveira  
 Coord. de Gestão Contábil  
 CRC-RJ 109849-0

Luciano José Lopes Colim  
 Subsecretário de Gestão  
 Fazendária - Mat. 87.749

Hailê Salésse Lopes Bezerra  
 Secretário de Controle Interno  
 Mat.: 87.792

Cleoni Ferreira Alvim  
 Superintendente de Controle  
 Interno  
 CAC/RJ 101957/0-5

Sandro Matos  
 Prefeito

**TRAJETÓRIA DE AJUSTE DA DÍVIDA CONSOLIDADA LÍQUIDA EM CADA EXERCÍCIO FINANCEIRO**

Exercício Financeiro	2001			2002			2003			2004		
	3º Quadrimestre			Quadrimestre			Quadrimestre			Quadrimestre		
	DCL	Excedente*	Redutor	1º	2º	3º	1º	2º	3º	1º	2º	3º
% da DCL sobre a RCL												
% Limite de Endividamento												
Exercício Financeiro	2005			2006			2007			2008		
	Quadrimestre			Quadrimestre			Quadrimestre			Quadrimestre		
	1º	2º	3º	1º	2º	3º	1º	2º	3º	1º	2º	3º
% da DCL sobre a RCL												
% Limite de Endividamento												
Exercício Financeiro	2009			2010			2011			2012		
	Quadrimestre			Quadrimestre			Quadrimestre			Quadrimestre		
	1º	2º	3º	1º	2º	3º	1º	2º	3º	1º	2º	3º
% da DCL sobre a RCL												
% Limite de Endividamento												
Exercício Financeiro	2013			2014			2015			2016		
	Quadrimestre			Quadrimestre			Quadrimestre			Quadrimestre		
	1º	3º	3º	1º	2º	3º	1º	2º	3º	1º	2º	3º
% da DCL sobre a RCL												
% Limite de Endividamento												

\* O excedente em relação ao limite apurado ao final do exercício de 2001 deverá ser reduzido, no mínimo, à proporção de 1/15 (um quinze avo) a cada exercício financeiro. O valor

**AJUSTE DA DÍVIDA CONSOLIDADA**

ESPECIFICAÇÃO	SALDO EXERCÍCIO ANTERIOR	SALDO DO EXERCÍCIO DE 2011		
		Até o 1º Quadrimestre	Até o 2º Quadrimestre	Até o 3º Quadrimestre
Dívida Consolidada - DC (I)	29.824.073,7	51.699.486,0	29.220.869,3	59.630.731,5
Dívidas com RPPS (VII)	0,0	22.274.973,8	0,0	0,0
Parcelamento de Contribuições	0,0	0,0	0,0	0,0
Outras Dívidas Internas	0,0	22.274.973,8	0,0	0,0
Dívida Consolidada Ajustada (VIII) = (I - VII)	29.824.073,7	29.424.512,2	29.220.869,3	59.630.731,5

**AJUSTE DA DÍVIDA CONSOLIDADA LÍQUIDA**

ESPECIFICAÇÃO	SALDO EXERCÍCIO ANTERIOR	SALDO DO EXERCÍCIO DE 2011		
		Até o 1º Quadrimestre	Até o 2º Quadrimestre	Até o 3º Quadrimestre
Dívida Consolidada Líquida - DCL (III)	-18.789.490,6	-41.291.543,9	-118.115.911,0	-53.106.116,4
Dívidas com RPPS (VIII)	0,0	22.274.973,8	0,0	0,0
Parcelamento de Contribuições	0,0	0,0	0,0	0,0
Outras Dívidas Internas	0,0	22.274.973,8	0,0	0,0
Dívida Consolidada Líquida Ajustada (IX) = (III - VIII)	-18.789.490,6	-63.566.517,7	-118.115.911,0	-53.106.116,4
% da DC sobre a RCL	9,61 %	8,83 %	8,36 %	15,99 %
% da DCL sobre a RCL	-6,05 %	-19,07 %	-33,79 %	-14,24 %

*Cristiane da Silva Oliveira*  
Coord. de Gestão Contábil  
CRC-RJ 109849-0

*Luciano José Lopes Kolim*  
Subsecretário de Gestão  
Fazendária Mat.: 17.749

*Haile Saussie Lopes Bezerra*  
Secretário de Controle Interno  
Mat.: 87.792

*Cleon Ferreira Alvim*  
Superintendente de Controle Interno  
CRC/RJ 101957/0-9

*Sandro Matos*  
Prefeito

MUNICÍPIO DE SÃO JOÃO DE MERITI  
RELATÓRIO DE GESTÃO FISCAL  
DEMONSTRATIVO DAS GARANTIAS E CONTRAGARANTIAS DE VALORES  
ORÇAMENTOS FISCAL E DA SEGURIDADE SOCIAL  
PERÍODO DE REFERÊNCIA : 3º Quadrimestre / 2011

LRF, art 55, inciso I, alínea "c" e art. 40, § 1º - Anexo III

R\$1,00

GARANTIAS	SALDO DO EXERCÍCIO ANTERIOR	SALDO DO EXERCÍCIO DE 2011		
		Até o 1º Quadrimestre	Até o 2º Quadrimestre	Até o 3º Quadrimestre
<b>EXTERNAS ( I )</b>	0,0	0,0	0,0	0,0
Aval ou fiança em operações de crédito	0,0	0,0	0,0	0,0
Outras Garantias	0,0	0,0	0,0	0,0
<b>INTERNAS ( II )</b>	0,0	0,0	0,0	0,0
Aval ou fiança em operações de crédito	0,0	0,0	0,0	0,0
Outras garantias	0,0	0,0	0,0	0,0
<b>TOTAL ( I + II )</b>	0,0	0,0	0,0	0,0
<b>RECEITA CORRENTE LÍQUIDA - RCL</b>	310.349.071,7	333.336.423,6	349.542.810,2	373.012.647,0
<b>% do TOTAL DAS GARANTIAS sobre a RCL</b>	0,00 %	0,00 %	0,00 %	0,00 %
<b>LIMITE DEFINIDO POR RESOLUÇÃO DO SENADO FEDERAL</b>	22,00 %	22,00 %	22,00 %	22,00 %

CONTRAGARANTIAS	SALDO DO EXERCÍCIO ANTERIOR	SALDO DO EXERCÍCIO DE 2011		
		Até o 1º Quadrimestre	Até o 2º Quadrimestre	Até o 3º Quadrimestre
<b>GARANTIAS EXTERNAS ( I )</b>	0,0	0,0	0,0	0,0
Aval ou fiança em operações de crédito	0,0	0,0	0,0	0,0
Outras garantias	0,0	0,0	0,0	0,0
<b>GARANTIAS INTERNAS ( II )</b>	0,0	0,0	0,0	0,0
Aval ou fiança em operações de crédito	0,0	0,0	0,0	0,0
Outras garantias	0,0	0,0	0,0	0,0
<b>TOTAL DAS CONTRAGARANTIAS ( I + II )</b>	0,0	0,0	0,0	0,0

**MEDIDAS CORRETIVAS :**

Fonte :

Nota :

O limite do saldo global das garantias concedidas pelo Município poderá ser elevado para 32% da RCL, desde que, cumulativamente, quando aplicável, o garantidor obedeça às normas fixas nos incisos I a IV do parágrafo único do artigo 9º da Resolução SF nº 43/2001, com redação dada pela Resolução SF nº 3/2002, publicada no D.O.U. de 03/04/2002.

*Cristiane da Silva Oliveira*  
Coord. de Gestão Contábil  
CRC-RJ 109849-0

*Luciano José Lopes Kolim*  
Subsecretário de Gestão  
Fazendária - Mat. 87.749

*Hailê Sílvestre Lopes Bezerra*  
Secretário de Controle Interno  
Mat.: 87.792

*Cleon Ferreira Alvim*  
Superintendente de Controle  
Interno  
CRC/RJ 101957/0-5

*Sandro Matos*  
Sandro Matos  
Prefeito

MUNICÍPIO DE SAO JOAO DE MERITI  
RELATÓRIO DE GESTÃO FISCAL  
DEMONSTRATIVO DAS OPERAÇÕES DE CRÉDITO  
ORÇAMENTOS FISCAL E DA SEGURIDADE SOCIAL  
PERÍODO DE REFERÊNCIA : 3º Quadrimestre / 2011

LRF, art 55, inciso I, alínea "d" e Inciso III alínea "c" - Anexo IV

R\$1,00

OPERAÇÕES DE CRÉDITO	OPERAÇÕES REALIZADAS Até o 3º Quadrimestre	
	No Quadr.	Até o Quadr.
<b>SUJEITAS AO LIMITE PARA FINS DE CONTRATAÇÃO (I)</b>	0,0	0,0
Mobiliária	0,0	0,0
Interna	0,0	0,0
Externa	0,0	0,0
Contratual	0,0	0,0
Interna	0,0	0,0
Abertura de Crédito	0,0	0,0
Aquisição Financiada de Bens e Arredondamento Mercantil Financeiro	0,0	0,0
Derivadas de PPP	0,0	0,0
Demais Aquisições Financiadas	0,0	0,0
Antecipação de Receita	0,0	0,0
Pela Venda a Termo de Bens e Serviços	0,0	0,0
Demais Antecipações de Crédito	0,0	0,0
Assunção, reconhecimento e Confissão de Dívidas (LRF, art. 29, § 1º)	0,0	0,0
Outras Operações de Crédito	0,0	0,0
Externa	0,0	0,0
Contratuais	0,0	0,0
<b>NÃO SUJEITAS AO LIMITE PARA FINS DE CONTRATAÇÃO (II)</b>	0,0	0,0
Parcelamento de Dívidas	0,0	0,0
De Tributos	0,0	0,0
De Contribuições Sociais	0,0	0,0
Previdenciárias	0,0	0,0
Demais Contribuições Sociais	0,0	0,0
Do FGTS	0,0	0,0
Melhoria da Administração de Receitas e da Gestão Fiscal, Financeira e Patrimonial	0,0	0,0
Programa de Iluminação Pública - RELUZ	0,0	0,0
Amparadas pelo art. 9-N da resolução nº 2827/01 do CMN	0,0	0,0
<b>APURAÇÃO DO CUMPRIMENTO DOS LIMITES</b>	<b>VALOR</b>	<b>% SOBRE RCL</b>
RECEITA CORRENTE LÍQUIDA - RCL	373.012.647,01	--
OPERAÇÕES VEDADAS (III)	--	--
TOTAL CONSIDERADO PARA FINS DE APURAÇÃO DO CUMPRIMENTO DO LIMITE (IV) = (Ia + III)	0,00	0,00 %
LIMITE DEFINIDO POR RESOLUÇÃO DO SENADO FEDERAL PARA AS OPERAÇÕES DE CRÉDITO INTERNAS E EXTERNAS (Inciso I do artigo 7º da Resolução SF nº 43/2001)	59.682.023,52	16 %
OPERAÇÕES DE CRÉDITO POR ANTECIPAÇÃO DA RECEITA sobre a RCL	0,00	0,00 %
LIMITE DEFINIDO POR RESOLUÇÃO DO SENADO FEDERAL PARA AS OPERAÇÕES DE CRÉDITO POR ANTECIPAÇÃO DA RECEITA ( Artigo 10 da Resolução SF nº 43/2001)	26.110.885,29	7 %
TOTAL CONSIDERADO PARA CONTRATAÇÃO DE NOVAS OPERAÇÕES DE CRÉDITO (V) = (IV + IIa)	0,00	0,00 %

Fonte :  
Nota :

*Cristiane da Silva Oliveira*  
Coord. de Gestão Contábil  
CRC-RJ 109849-0

*Luciano José Lopes Kolim*  
Subsecretário de Gestão  
Faz. 749

*Haile Sales Lopes Bezerra*  
Secretário de Controle Interno  
Mat.: 87.792

*Cleon Ferreira Alvim*  
Superintendente de Controle  
Interno  
C/C/RJ 101957/0-5

*Sandro Matos*  
Prefeito

MUNICÍPIO DE SAO JOAO DE MERITI - PODER EXECUTIVO  
 RELATÓRIO DE GESTÃO FISCAL  
 DEMONSTRATIVO DA DISPONIBILIDADE DE CAIXA  
 ORÇAMENTOS FISCAL E DA SEGURIDADE SOCIAL  
 PERÍODO DE REFERÊNCIA : 3º Quadrimestre / 2011

RRF, art 55, Inciso III, alínea "a" - Anexo V

R\$1,00

ATIVO	VALOR	PASSIVO	VALOR
<b>DISPONIBILIDADE FINANCEIRA</b>		<b>OBRIGAÇÕES FINANCEIRAS</b>	
Caixa	0,0	Depósitos	9.958.635,1
Bancos	156.340.359,6	Consignações	10.472.632,3
Conta Movimento	57.577.449,8	Depósitos de Diversas Origens (DDO)	-513.997,2
Contas Vinculadas	98.762.909,8	Restos a Pagar	161.019.082,0
Aplicações Financeiras	-27.464,8	Do Exercício (Processados)	79.742.402,3
Outras Disponibilidades Financeiras	0,0	De Exercícios Anteriores	81.276.679,7
Repasse Orçamentário Não-Recebido	0,0	Outras Obrigações Financeiras	2.993.619,7
<i>Pela Câmara Municipal</i>	-	Credores Diversos	0,0
<i>Pelas Demais Unidades Gestoras</i>	0,0	Serviços da Dívida	0,0
Demais Disponibilidades Financeiras	0,0	<i>Precatórios Não-Pagos</i>	0,0
		<i>Emitidos até 04/05/2000</i>	0,0
		<i>Emitidos a partir de 05/05/2000 (inclusive)</i>	0,0
		<i>Demais Serviços da Dívida</i>	0,0
		Débito de Tesouraria (Saldo de ARO)	0,0
		Repasse Orçamentário Não-Transferido até 31/12	0,0
		<i>Para Câmara Municipal</i>	0,0
		<i>Para Demais Unidades Gestoras</i>	0,0
		Demais Obrigações Financeiras	2.993.619,7
<b>SUBTOTAL</b>	<b>156.312.894,8</b>	<b>SUBTOTAL</b>	<b>173.971.336,8</b>
INSUFICIÊNCIA ANTES DA INSCRIÇÃO EM RESTOS A PAGAR NÃO-PROCESSADOS ( I )	17.658.442,0	SUFICIÊNCIA ANTES DA INSCRIÇÃO EM RESTOS A PAGAR NÃO-PROCESSADOS ( II )	0,0
<b>TOTAL</b>	<b>173.971.336,8</b>	<b>TOTAL</b>	<b>173.971.336,8</b>
<b>INSCRIÇÃO EM RESTOS A PAGAR NÃO PROCESSADOS (III)</b>			<b>61.905.724,3</b>
<b>SUFICIÊNCIA APÓS A INSCRIÇÃO EM RESTOS A PAGAR NÃO PROCESSADOS (IV) = (II - III)</b>			<b>-</b>

**REGIME PREVIDENCIÁRIO**

ATIVO	VALOR	PASSIVO	VALOR
<b>DISPONIBILIDADE FINANCEIRA</b>		<b>OBRIGAÇÕES FINANCEIRAS</b>	
Caixa	0,0	Depósitos	2.785.644,2
Bancos	1.280.028,0	Consignações - RPPS	0,0
Conta Movimento	686.200,2	Depósito de Diversas Origens (DDO) - RPPS	2.785.644,2
Contas Vinculadas	593.827,8	Restos a Pagar Processados	3.201.311,1
Investimentos do RPPS / Aplicações Financeiras	13.193.796,2	Do Exercício	72.598,1
Outras Disponibilidades Financeiras	0,0	De Exercícios Anteriores	3.128.713,0
Repasse Orçamentário Não-Recebido até 31/12	0,0	Outras Obrigações Financeiras	0,0
Demais Disponibilidades Financeiras	0,0	Credores Diversos	0,0
		Serviços da Dívida	0,0
		<i>Precatórios Não Pagos</i>	0,0
		<i>Emitidos até 04/05/2000</i>	0,0
		<i>Emitidos a partir de 05/05/2000 (inclusive)</i>	0,0
		<i>Demais Serviços da Dívida</i>	0,0
		Demais Obrigações Financeiras	0,0
<b>SUBTOTAL</b>	<b>14.473.824,2</b>	<b>SUBTOTAL</b>	<b>5.986.955,3</b>
INSUFICIÊNCIA ANTES DA INSCRIÇÃO EM RESTOS A PAGAR NÃO-PROCESSADOS ( V )	0,0	SUFICIÊNCIA ANTES DA INSCRIÇÃO EM RESTOS A PAGAR NÃO-PROCESSADOS ( VI )	8.486.868,9
<b>TOTAL</b>	<b>14.473.824,2</b>	<b>TOTAL</b>	<b>14.473.824,2</b>
<b>INSCRIÇÃO EM RESTOS A PAGAR NÃO PROCESSADOS DO REGIME PREVIDENCIÁRIO PRÓPRIO ( VII )</b>			<b>1.753.580,0</b>
<b>SUFICIÊNCIA APÓS A INSCRIÇÃO EM RESTOS A PAGAR NÃO PROCESSADOS (VIII) = (VI - VII)</b>			<b>6.733.288,9</b>

Fonte : *Cristiane da Silva Oliveira*  
 Coord. de Gestão Contábil  
 CRC-RJ 109849-0

*Luciano José Lopes Kolim*  
 Subsecretário de Gestão  
 Fazendária Mat. 87.749

*Hailé Sales de Jesus Bezerra*  
 Secretário de Controle Interno  
 Mat.: 87.792

Nota : -Repasse orçamentário não recebido pelas Unidades Gestoras Municipais até 31/12, porém de transferência líquida e certa.

*Cleon Ferreira Alvim*  
 Superintendente de Controle  
 Interno  
 CRC/RJ 101957/0-5

*Sandro Matos*  
 Prefeito



MUNICÍPIO DE SAO JOAO DE MERITI - PODER EXECUTIVO  
RELATÓRIO DE GESTÃO FISCAL  
DEMONSTRATIVO DOS RESTOS A PAGAR  
ORÇAMENTOS FISCAL E DA SEGURIDADE SOCIAL  
PERÍODO DE REFERÊNCIA : 3º Quadrimestre / 2011

LRF, art 55, inciso III, alínea "b" - Anexo VI

R\$1,00

ÓRGÃO	RESTOS A PAGAR							
	Liquidados Não Pagos			Empenhados e Não Liquidados			Disponibilidade de caixa (Antes da inscrição em Restos a Pagar Não Processados)	Empenhos não Liquidados Cancelados (Não inscritos por Insuf. Financ.)
	Exercícios Anteriores	Do Exercício	Fonte	Exercícios Anteriores	Do Exercício	Fonte		
<b>ADMINISTRAÇÃO DIRETA</b>								
PREFEITURA SAO JOAO DE MERITI	18.767.782,2	28.512.182,3	0	739.468,5	17.269.969,0	0	25.492.435,8	0,0
	0,0	0,0	3	0,0	0,0	3	0,0	0,0
	2.724.600,9	1.377.382,1	4	469.352,5	6.683.155,3	4	1.487.431,9	0,0
	0,0	0,0	5	0,0	0,0	5	0,0	0,0
	0,0	10.607.808,8	12	531.640,5	4.424.734,1	12	16.875.443,4	0,0
	0,0	0,0	14	0,0	0,0	14	0,0	0,0
	0,0	0,0	15	0,0	0,0	15	0,0	0,0
	0,0	0,0	18	0,0	0,0	18	2.708,0	0,0
	0,0	0,0	99	0,0	0,0	99	0,0	0,0
FUNDO MUN SAÚDE SÃO JOÃO DE MERITI	4.851.133,7	10.327.848,1	0	984.208,1	12.428.243,2	0	10.327.868,1	0,0
	700,0	0,0	12	0,0	0,0	12	0,0	0,0
	0,0	0,0	13	0,0	159.330,0	13	116.611,9	0,0
	11.147.299,0	8.407.872,8	16	390.636,7	7.118.505,5	16	35.945.544,5	0,0
	36.290,1	0,0	99	0,0	0,0	99	0,0	0,0
FUNDO MUN DESENV ENS FUND SAO JOAO MERIT	92.137,9	3.931.172,7	0	175.522,7	2.891.287,2	0	1.828.761,3	0,0
	144.700,9	172.784,9	5	539.552,1	7.528.562,0	5	21.148.776,5	0,0
	0,0	0,0	12	0,0	0,0	12	2.200,2	0,0
	13.154,9	0,0	14	578.664,6	0,0	14	0,0	0,0
	5.243.031,2	9.534.971,3	15	575.871,4	149.498,3	15	28.941.151,1	0,0
	214.623,5	157.173,8	18	118.178,6	317.708,6	18	3.765.593,9	0,0
	0,0	0,0	99	0,0	0,0	99	0,0	0,0
FUNDO MUN DIR CRIANÇA ADOL S JOAO MERITI	0,0	0,0	0	0,0	93.108,0	0	208.519,2	0,0
	0,0	0,0	12	0,0	0,0	12	0,0	0,0
	0,0	0,0	99	0,0	0,0	99	0,0	0,0
FUNDO ESP CONS AMB DESENV SUST SJ MERITI	12.333,1	822.920,8	0	177.219,7	300.754,1	0	1.086.288,8	0,0
	0,0	0,0	12	156.964,4	0,0	12	2.278.194,0	0,0
	0,0	0,0	99	0,0	0,0	99	0,0	0,0
FUNDO MUN ASSIST SOCIAL SAO JOAO MERITI	127.104,4	1.397.137,6	0	39.392,4	258.452,5	0	281.660,0	0,0
	77.500,8	101.780,4	12	1.609,9	100.802,8	12	7.037.084,8	0,0
	0,0	0,0	99	0,0	0,0	99	0,0	0,0
FUNDO ILUM. PÚBLICA SÃO JOÃO DE MERITI	301.511,1	4.391.366,8	0	162.672,4	2.181.614,0	0	12.095.982,2	0,0
	0,0	0,0	4	0,0	0,0	4	0,0	0,0
	0,0	0,0	18	118.178,6	0,0	18	0,0	0,0
	0,0	0,0	99	0,0	0,0	99	0,0	0,0
<b>ADMINISTRAÇÃO INDIRETA</b>								
INSTITUTO PREV SERV PÚBL SÃO JOÃO MERITI	0,0	0,0	0	0,0	0,0	0	0,0	0,0
	2.829.638,3	0,0	19	299.074,7	0,0	19	0,0	0,0
	0,0	55.791,5	98	0,0	596.130,4	98	0,0	55.791,5
	0,0	16.806,5	99	0,0	1.157.449,6	99	0,0	16.806,5
<b>TOTAL</b>	<b>46.583.542,0</b>	<b>79.815.000,4</b>		<b>37.821.850,6</b>	<b>63.659.304,6</b>		<b>168.922.355,6</b>	<b>72.598,0</b>

*Cristiane do Silva Oliveira*  
Coord. de Gestão Contábil  
CRC-RJ 109849-0

*Luciano José Lopes Kolim*  
Subsecretário de Gestão  
Fazendária Mat. 87.749

*Maíle Sales Lopes Bezerra*  
Secretário de Controle Interno  
Mat. 87.792

*Cleon Ferreira Alvim*  
Superintendente de Controle  
Interno  
CRC/RJ 101957/0-5

*Sandro Matos*  
Prefeito

DESTINAÇÃO DE RECURSOS	RESTOS A PAGAR					
	Liquidados Não Pagos		Empenhados e Não Liquidados		Disponibilidade de caixa (Antes da Inscrição em Restos a Pagar Não Processados)	Empenhos não Liquidados Cancelados (Não Inscritos por Insuf. Financ.)
	Exercícios Anteriores	Do Exercício	Exercícios Anteriores	Do Exercício		
00 - ORDINÁRIOS	24.152.002,2	49.382.628,2	7.278.483,7	5.423.427,8	51.321.515,3	0,0
01 - Contribuição de Intervenção do Domínio Econômico - C	0,0	0,0	0,0	0,0	0,0	0,0
02 - Contribuição para o Custeio dos Serviços de Iluminação	0,0	0,0	0,0	0,0	0,0	0,0
03 - Royalties - Lei 9479/97	0,0	0,0	0,0	0,0	0,0	0,0
04 - Royalties 5% - Lei 7990/89	2.724.600,9	1.377.382,1	1.469.352,4	5.683.155,3	1.487.431,9	0,0
05 - SALÁRIO EDUCAÇÃO	144.700,9	172.784,9	3.539.552,1	7.528.562,0	21.148.776,5	0,0
08 - Operações de Crédito Internas para Programas de Edu.	0,0	0,0	0,0	0,0	0,0	0,0
09 - Operações de Crédito Internas para Programas de Saúde	0,0	0,0	0,0	0,0	0,0	0,0
10 - DIRETAM ARRECADADO (Administração indireta exc	0,0	0,0	0,0	0,0	0,0	0,0
11 - Operações de Crédito Internas (outros Programas)	0,0	0,0	0,0	0,0	0,0	0,0
12 - Convênios	78.200,7	10.709.589,2	1.690.215,0	5.525.536,9	26.192.922,4	0,0
13 - Convênios Saúde	0,0	0,0	0,0	159.330,0	116.611,9	0,0
14 - Convênios Educação	13.154,9	0,0	1.578.664,6	0,0	0,0	0,0
15 - Transferências do FUNDEB	5.243.031,2	9.534.971,3	1.575.871,4	149.498,3	28.941.151,1	0,0
16 - S.U.S.	11.147.299,0	8.407.872,8	1.390.636,7	7.118.505,5	35.945.544,5	0,0
17 - FNAS	0,0	0,0	0,0	0,0	0,0	0,0
18 - Transferências de Recursos do FNDE (que não salário	214.623,5	157.173,8	0,0	317.708,6	3.768.401,9	0,0
19 - REGIME PRÓPRIO(RPPS)/ recursos ordinários	2.829.638,3	0,0	299.074,8	0,0	0,0	0,0
20 - Transferências do Sistema Único de Saúde	0,0	0,0	0,0	0,0	0,0	0,0
21 - CONSORCIO SAÚDE	0,0	0,0	0,0	0,0	0,0	0,0
22 - Outras Transferências Vinculadas a Programas de Saú	0,0	0,0	0,0	0,0	0,0	0,0
27 - REGIME PRÓPRIO (RPPS) - Alienação de Bens	0,0	0,0	0,0	0,0	0,0	0,0
28 - Alienação de Bens destinados a Programas de Educaç	0,0	0,0	0,0	0,0	0,0	0,0
29 - Alienação de Bens destinados a Programas de Saúde	0,0	0,0	0,0	0,0	0,0	0,0
30 - Alienação de Bens destinados a outros Programas	0,0	0,0	0,0	0,0	0,0	0,0
31 - Operações de Crédito Externas	0,0	0,0	0,0	0,0	0,0	0,0
32 - REGIME PRÓPRIO (RPPS) - Diretamente Arrecadado	0,0	0,0	0,0	0,0	0,0	0,0
41 - Operações de Crédito Internas (empréstimos não espe	0,0	0,0	0,0	0,0	0,0	0,0
97 - CONSERV. AMBIENTAL	0,0	0,0	0,0	0,0	0,0	0,0
98 - Diversas - recursos vinculados	0,0	55.791,5	0,0	596.130,4	0,0	55.791,5
99 - Diversas - recursos não vinculados	36.290,1	16.806,5	0,0	1.157.449,6	0,0	16.806,5
<b>TOTAL</b>	<b>46.583.542,0</b>	<b>79.815.000,4</b>	<b>37.821.850,8</b>	<b>63.659.304,6</b>	<b>168.922.355,6</b>	<b>72.598,0</b>

Fonte :  
Nota :

*Cristiane da Silva Oliveira*  
Coord. de Gestão Contábil  
CRC-RJ 109849-0

*Luciano José Lopes Kolim*  
Subsecretário de Gestão  
Fazendária Mat. 87.749

*Haílê Salete Lopes Bezerra*  
Secretária de Controle Interno  
Mat.: 87.792

*Cleon Ferreira Alvim*  
Superintendente de Controle  
Interno  
CRC/RJ101957/0-5

*Sandro Matos*  
Prefeito

MUNICÍPIO DE SÃO JOÃO DE MERITI - PODER EXECUTIVO  
RELATÓRIO DE GESTÃO FISCAL  
DEMONSTRATIVO DOS LIMITES  
ORÇAMENTOS FISCAL E DA SEGURIDADE SOCIAL  
PERÍODO DE REFERÊNCIA : 3º Quadrimestre / 2011

LRF, art 48 - Anexo VII

R\$ 1,00

DESPESA COM PESSOAL	VALOR	% SOBRE A RCL
Total da Despesa com Pessoal - TDP	201.363.962,4	53,98 %
Limite Legal (inciso III, art. 20 da LRF)	201.426.829,4	54,00 %
Limite Prudencial (§ único, art. 22 da LRF)	191.355.487,9	51,30 %
<b>DÍVIDA</b>		
DÍVIDA	VALOR	% SOBRE A RCL
Dívida Consolidada Líquida	-53.106.116,4	-14,24 %
Limite Definido por Resolução do Senado Federal	447.615.176,4	120,00 %
<b>GARANTIA DE VALORES</b>		
GARANTIA DE VALORES	VALOR	% SOBRE A RCL
Total das Garantias	0,0	0,00 %
Limite Definido por Resolução do Senado Federal	82.062.782,3	22,00 %
<b>OPERAÇÕES DE CRÉDITO</b>		
OPERAÇÕES DE CRÉDITO	VALOR	% SOBRE A RCL
Operações de Crédito Internas e Externas	0,0	0,00 %
Operações de Crédito por Antecipação da Receita	0,0	0,00 %
Limite Definido por Resolução do Senado Federal para Operações de Crédito Internas e Externas	59.682.023,5	16,00 %
Limite Definido por Resolução do Senado Federal para Operações de Crédito por Antec. da Receita	26.110.885,3	7,00 %
<b>RESTOS A PAGAR</b>		
RESTOS A PAGAR	Inscrição em Restos a Pagar NÃO PROCESSADOS	Suficiência/Insuficiência antes da Inscrição em Restos a Pagar Não Proces.
Valor apurado nos demonstrativos respectivos	63.659.304,6	168.922.355,6

Fonte :  
Nota :

*Cristiane da Silva Oliveira*  
Coord. de Gestão Contábil  
CRC-RJ 109849-0

*Luciano José Lopes Kolin*  
Subsecretário de Gestão  
Fazendária - Mat. 87.749

*Hailê Salessia Lopes Bezerra*  
Secretário de Controle Interno  
Mat.: 87.792

*Cleon Ferreira Alvim*  
Superintendente de Controle  
Interno  
CRC/RJ 101957/0-5

*Sandro Matos*  
Prefeito

MUNICÍPIO DE SAO JOAO DE MERITI  
RELATÓRIO RESUMIDO DA EXECUÇÃO ORÇAMENTÁRIA  
BALANÇO ORÇAMENTÁRIO  
ORÇAMENTOS FISCAL E DA SEGURIDADE SOCIAL  
PERÍODO DE REFERÊNCIA : 6º Bimestre / 2011

LRF, Art 52, inciso I, linhas "a" e "b" do inciso II e §1º - Anexo I

R\$1,00

RECEITAS	PREVISÃO INICIAL	PREVISÃO ATUALIZADA (a)	RECEITAS REALIZADAS				SALDO A REALIZAR (a-c)
			No Bimestre (b)	% (b/a)	Até 12/2011 (c)	% (c/a)	
<b>RECEITAS (EXCETO INTRA-ORÇAMENTÁRIAS) (I)</b>	419.968.000,0	419.968.000,0	104.437.932,7	24,9	415.470.527,6	98,9	4.497.472,4
<b>RECEITAS CORRENTES</b>	351.757.000,0	351.757.000,0	73.697.774,4	21,0	379.100.864,5	107,8	-27.343.864,5
<b>RECEITAS TRIBUTÁRIAS</b>	60.552.000,0	60.552.000,0	9.682.161,7	16,0	62.623.272,5	103,4	-2.071.272,5
Impostos	51.010.000,0	51.010.000,0	8.367.109,0	16,4	51.023.815,0	100,0	-13.815,0
Taxas	9.540.000,0	9.540.000,0	1.315.052,7	13,8	11.599.457,5	121,6	-2.059.457,5
Contribuição de Melhoria	2.000,0	2.000,0	0,0	0,0	0,0	0,0	2.000,0
<b>RECEITA DE CONTRIBUIÇÕES</b>	24.206.000,0	24.206.000,0	8.892.000,6	36,7	34.141.020,1	141,0	-9.935.020,1
Contribuições Sociais	10.206.000,0	10.206.000,0	6.640.470,2	65,1	20.703.992,1	202,9	-10.497.992,1
Contribuições de Intervenção no Domínio Econômico	0,0	0,0	0,0	0,0	0,0	0,0	0,0
Contribuição para Custeio do Serviço de Iluminação Pública (E	14.000.000,0	14.000.000,0	2.251.530,4	16,1	13.437.028,1	96,0	562.971,9
<b>RECEITA PATRIMONIAL</b>	11.068.000,0	11.068.000,0	1.581.492,1	14,3	11.579.057,2	104,6	-511.057,2
Receitas Imobiliárias	0,0	0,0	0,0	0,0	0,0	0,0	0,0
Receitas de Valores Imobiliários	11.068.000,0	11.068.000,0	1.581.385,1	14,3	10.078.950,2	91,1	989.049,8
Receitas de Concessões e Permissões	0,0	0,0	0,0	0,0	0,0	0,0	0,0
Outras Receitas Patrimoniais	0,0	0,0	107,0	0,0	1.500.107,0	0,0	-1.500.107,0
<b>RECEITA AGROPECUÁRIA</b>	0,0	0,0	0,0	0,0	0,0	0,0	0,0
Receita da Produção Vegetal	0,0	0,0	0,0	0,0	0,0	0,0	0,0
Receita da Produção Animal e Derivados	0,0	0,0	0,0	0,0	0,0	0,0	0,0
Outras Receitas Agropecuárias	0,0	0,0	0,0	0,0	0,0	0,0	0,0
<b>RECEITA INDUSTRIAL</b>	0,0	0,0	0,0	0,0	0,0	0,0	0,0
Receita da Indústria de Transformação	0,0	0,0	0,0	0,0	0,0	0,0	0,0
Receita da Indústria de Construção	0,0	0,0	0,0	0,0	0,0	0,0	0,0
Outras Receitas Industriais	0,0	0,0	0,0	0,0	0,0	0,0	0,0
<b>RECEITA DE SERVIÇOS</b>	0,0	0,0	0,0	0,0	0,0	0,0	0,0
<b>TRANSFERÊNCIAS CORRENTES</b>	239.635.000,0	239.635.000,0	47.334.602,1	19,8	245.380.379,2	102,4	-5.745.379,2
Transferências Intergovernamentais	233.606.000,0	233.606.000,0	46.609.683,4	20,0	238.661.778,0	102,2	-5.055.778,0
Transferências de Instituições Privadas	990.000,0	990.000,0	900,0	0,1	9.900,0	1,0	980.100,0
Transferências do Exterior	0,0	0,0	0,0	0,0	0,0	0,0	0,0
Transferências de Pessoas	200.000,0	200.000,0	0,0	0,0	0,0	0,0	200.000,0
Transferências de Convênios	4.839.000,0	4.839.000,0	724.018,7	15,0	6.708.701,2	138,6	-1.869.701,2
Transferências para o Combate à Fome	0,0	0,0	0,0	0,0	0,0	0,0	0,0
<b>OUTRAS RECEITAS CORRENTES</b>	16.296.000,0	16.296.000,0	6.207.517,9	38,1	25.377.135,5	155,7	-9.081.135,5
Multas e Juros de Mora	2.621.000,0	2.621.000,0	2.776.362,5	105,9	5.867.555,1	223,9	-3.246.555,1
Indenizações e Restituições	170.000,0	170.000,0	0,0	0,0	0,0	0,0	170.000,0
Receita da Dívida Ativa	13.505.000,0	13.505.000,0	3.431.155,4	25,4	19.509.580,4	144,5	-6.004.580,4
Receitas Diversas	0,0	0,0	0,0	0,0	0,0	0,0	0,0
<b>RECEITAS DE CAPITAL</b>	68.211.000,0	68.211.000,0	30.740.158,3	45,1	36.369.663,1	53,3	31.841.336,9
<b>OPERAÇÕES DE CRÉDITO</b>	9.000,0	9.000,0	0,0	0,0	0,0	0,0	9.000,0
Operações de Crédito Internas	9.000,0	9.000,0	0,0	0,0	0,0	0,0	9.000,0
Operações de Crédito Externas	0,0	0,0	0,0	0,0	0,0	0,0	0,0
<b>ALIENAÇÃO DE BENS</b>	0,0	0,0	0,0	0,0	0,0	0,0	0,0
Alienação de Bens Móveis	0,0	0,0	0,0	0,0	0,0	0,0	0,0
Alienação de Bens Imóveis	0,0	0,0	0,0	0,0	0,0	0,0	0,0
<b>AMORTIZAÇÃO DE EMPRÉSTIMOS</b>	0,0	0,0	0,0	0,0	0,0	0,0	0,0
<b>TRANSFERÊNCIAS DE CAPITAL</b>	68.202.000,0	68.202.000,0	30.740.158,3	45,1	36.369.663,1	53,3	31.832.336,9
Transferências Intergovernamentais	0,0	0,0	265.997,1	0,0	265.997,1	0,0	-265.997,1
Transferências de Instituições Privadas	0,0	0,0	0,0	0,0	0,0	0,0	0,0
Transferências do Exterior	0,0	0,0	0,0	0,0	0,0	0,0	0,0
Transferências de Pessoas	0,0	0,0	0,0	0,0	0,0	0,0	0,0
Transferência de Outras Instituições Públicas	0,0	0,0	0,0	0,0	0,0	0,0	0,0
Transferências de Convênio	68.202.000,0	68.202.000,0	30.474.161,2	44,7	36.103.666,0	52,9	32.098.334,0
Transferências para o Combate à Fome	0,0	0,0	0,0	0,0	0,0	0,0	0,0
<b>OUTRAS RECEITAS DE CAPITAL</b>	0,0	0,0	0,0	0,0	0,0	0,0	0,0
Integralização do Capital Social	0,0	0,0	0,0	0,0	0,0	0,0	0,0
Rec. Div. Ativa Proveniente de Amort. de Emprést. e Financ.	0,0	0,0	0,0	0,0	0,0	0,0	0,0
Outras Receitas	0,0	0,0	0,0	0,0	0,0	0,0	0,0
<b>RECEITAS (INTRA-ORÇAMENTÁRIAS) (II)</b>	17.102.000,0	17.102.000,0	2.114.269,3	12,4	12.877.323,5	75,3	4.224.676,5
<b>SUBTOTAL DAS RECEITAS (III)=(I+II)</b>	437.070.000,0	437.070.000,0	106.552.202,0	24,4	428.347.851,1	98,0	8.722.148,9
<b>OPERAÇÕES DE CRÉDITO - REFINANC. (IV)</b>	0,0	0,0	0,0	0,0	0,0	0,0	0,0
Operações de Crédito Internas	0,0	0,0	0,0	0,0	0,0	0,0	0,0
Mobiliária para Refinanciamento da Dívida	0,0	0,0	0,0	0,0	0,0	0,0	0,0
Contratual para Refinanciamento da Dívida	0,0	0,0	0,0	0,0	0,0	0,0	0,0
Operações de Crédito Externas	0,0	0,0	0,0	0,0	0,0	0,0	0,0
Mobiliária para Refinanciamento da Dívida	0,0	0,0	0,0	0,0	0,0	0,0	0,0
Contratual para Refinanciamento da Dívida	0,0	0,0	0,0	0,0	0,0	0,0	0,0
<b>SUBTOTAL COM REFINANCIAMENTO (V) = (III+IV)</b>	437.070.000,0	437.070.000,0	106.552.202,0	24,4	428.347.851,1	98,0	8.722.148,9
<b>DEFICIT</b>					18.306.254,5		
<b>TOTAL (VII) = (V+VI)</b>	437.070.000,0	437.070.000,0	106.552.202,0	24,4	446.654.105,6	102,2	-9.584.105,6
<b>SALDO DE EXERCÍCIOS ANTERIORES (p/ Créditos adicionais)</b>					0,0		
Superavit Financeiro					0,0		
Reabertura de Créditos Adicionais					0,0		

Cristiane da Silva Oliveira  
Coord. de Gestão Contábil  
CRC-RJ 109849-0

Luciano José Lopes Kolim  
Subsecretário de Gestão  
Fazendária - Mat. 87.792

Halle Sáfesie Lopes Bezerra  
Secretária de Controle Interno  
Mat. 87.792

Cleov Ferraz  
Superintendente de Controle  
Interno  
CRC/RJ 101957/0-5

Sandro Matos  
Prefeito

Continua (1/3)

RECEITAS INTRA-ORÇAMENTÁRIAS	PREVISÃO INICIAL	PREVISÃO ATUALIZADA (a)	RECEITAS REALIZADAS				SALDO A REALIZAR (a-c)
			No Bimestre (b)	% (b/a)	Até 12/2011 (c)	% (c/a)	
RECEITAS CORRENTES	17.102.000,0	17.102.000,0	2.114.269,3	12,4	12.877.323,5	75,3	4.224.676,5
RECEITA TRIBUTÁRIA	0,0	0,0	0,0	0,0	0,0	0,0	0,0
Impostos	0,0	0,0	0,0	0,0	0,0	0,0	0,0
Taxas	0,0	0,0	0,0	0,0	0,0	0,0	0,0
Contribuição de Melhoria	0,0	0,0	0,0	0,0	0,0	0,0	0,0
RECEITA DE CONTRIBUIÇÕES	17.102.000,0	17.102.000,0	2.114.269,3	12,4	12.388.778,3	72,4	4.713.223,7
RECEITA PATRIMONIAL	0,0	0,0	0,0	0,0	0,0	0,0	0,0
RECEITA INDUSTRIAL	0,0	0,0	0,0	0,0	0,0	0,0	0,0
RECEITA DE SERVIÇOS	0,0	0,0	0,0	0,0	0,0	0,0	0,0
OUTRAS RECEITAS CORRENTES	0,0	0,0	0,0	0,0	488.547,2	0,0	-488.547,2
RECEITAS DE CAPITAL	0,0	0,0	0,0	0,0	0,0	0,0	0,0
ALIENAÇÃO DE BENS	0,0	0,0	0,0	0,0	0,0	0,0	0,0
OUTRAS RECEITAS DE CAPITAL	0,0	0,0	0,0	0,0	0,0	0,0	0,0
TOTAL	17.102.000,0	17.102.000,0	2.114.269,3	12,4	12.877.323,5	75,3	4.224.676,5
TOTAL	0,0	0,0	0,0	0,0	0,0	0,0	0,0

Fonte :


Continua (2/3)

  
Hailê Salessie Lopes Bezerra  
Secretário de Controle Interno  
Mat.: 87.792

  
Cleon Ferreira Alvares  
Superintendente de Controle Interno  
CRC/RJ 101957/O-5

  
Cristiane da Silva Oliveira  
Coord. de Gestão Contábil  
CRC-RJ 109849-0

  
Luciano de Lopes Kolim  
Subsecretário de Gestão Fazendária - Mat. 87.749

  
Sandro Matos  
Prefeito

MUNICÍPIO DE SÃO JOÃO DE MERITI  
RELATÓRIO RESUMIDO DA EXECUÇÃO ORÇAMENTÁRIA  
BALANÇO ORÇAMENTÁRIO  
ORÇAMENTOS FISCAL E DA SEGURIDADE SOCIAL  
PERÍODO DE REFERÊNCIA : 6º Bimestre / 2011

Continuação (3/3)

LRF, Art 52, inciso I, Alineas "a" e "b" do inciso II e §1º - Anexo I

R\$1,00

DESPESAS	DOTAÇÃO INICIAL (a)	CRÉDITOS ADICIONAIS (b)	DOTAÇÃO ATUALIZADA (c) = (a+b)	DESPESAS EMPENHADAS		DESPESAS EXECUTADAS				SALDO (c-g)
				No Bimestre (d)	Até 12/2011 (e)	DESPESAS LIQUIDADAS		INSCR. EM RP NÃO PROCESSADOS	%	
						No Bimestre (f)	Até 12/2011 (g)			
DESPESAS (EXCETO INTRA-ORÇAMENTÁRIAS) (VIII)	423.253.283,0	73.267.151,6	496.520.434,6	77.603.788,4	430.703.393,8	75.686.126,9	350.375.707,7	80.327.686,1	70,6	146.144.726,9
DESPESAS CORRENTES	304.284.892,0	123.056.359,2	427.341.251,2	59.904.350,4	378.093.086,3	71.235.429,0	319.797.995,3	58.295.091,0	74,8	107.543.255,9
PESSOAL E ENCARGOS SOCIAIS	165.436.977,0	66.132.248,2	231.569.225,2	35.240.035,1	217.549.308,1	39.167.333,2	212.654.002,5	4.895.305,6	91,8	18.915.222,7
JUROS E ENCARGOS DA DÍVIDA	0,0	0,0	0,0	0,0	0,0	0,0	0,0	0,0	0,0	0,0
OUTRAS CORRENTES	138.847.915,0	56.924.111,0	195.772.026,0	24.664.315,3	160.543.778,2	32.068.095,8	107.143.992,8	53.399.785,4	54,7	88.628.033,2
DESPESAS DE CAPITAL	106.353.591,0	-44.595.707,6	61.757.883,4	17.699.438,0	52.610.307,5	4.450.697,9	30.577.712,4	22.032.595,1	49,5	31.180.171,0
INVESTIMENTOS	99.129.591,0	-46.564.907,6	52.564.683,4	16.465.038,0	44.071.681,5	3.416.441,6	22.978.174,3	21.093.507,2	43,7	29.586.509,1
INVERSÕES FINANCEIRAS	254.000,0	1.189.200,0	1.443.200,0	0,0	1.034.226,0	0,0	1.034.226,0	0,0	71,7	408.974,0
AMORTIZAÇÃO DA DÍVIDA	6.970.000,0	780.000,0	7.750.000,0	1.234.400,0	7.504.400,0	1.034.256,3	6.565.312,1	939.087,9	84,7	1.184.687,9
RESERVA DE CONTINGÊNCIA	1.924.000,0	-1.923.000,0	1.000,0	0,0	0,0	0,0	0,0	0,0	0,0	1.000,0
RESERVA ORÇAMENTÁRIA DO RPPS	10.690.800,0	-3.270.500,0	7.420.300,0	0,0	0,0	0,0	0,0	0,0	0,0	7.420.300,0
DESPESAS (INTRA-ORÇAMENTÁRIAS) (IX)	12.546.717,0	4.190.100,0	16.736.817,0	3.294.990,1	15.950.711,8	3.399.264,7	14.923.620,2	1.027.091,6	89,2	1.813.196,8
<b>SUBTOTAL DAS DESPESAS (X)=(VIII + IX)</b>	<b>435.800.000,0</b>	<b>77.457.251,6</b>	<b>513.257.251,6</b>	<b>80.898.778,5</b>	<b>446.654.105,6</b>	<b>79.085.391,6</b>	<b>365.299.327,9</b>	<b>81.354.777,7</b>	<b>71,2</b>	<b>147.957.923,7</b>
AMORTIZAÇÃO DA DÍVIDA / REFINANC. (XI)	0,0	0,0	0,0	0,0	0,0	0,0	0,0	0,0	0,0	0,0
Amortização da Dívida Interna	0,0	0,0	0,0	0,0	0,0	0,0	0,0	0,0	0,0	0,0
Dívida Mobiliária	0,0	0,0	0,0	0,0	0,0	0,0	0,0	0,0	0,0	0,0
Outras Dívidas	0,0	0,0	0,0	0,0	0,0	0,0	0,0	0,0	0,0	0,0
Amortização da Dívida Externa	0,0	0,0	0,0	0,0	0,0	0,0	0,0	0,0	0,0	0,0
Dívida Mobiliária	0,0	0,0	0,0	0,0	0,0	0,0	0,0	0,0	0,0	0,0
Outras Dívidas	0,0	0,0	0,0	0,0	0,0	0,0	0,0	0,0	0,0	0,0
<b>SUBTOTAL COM REFINANCIAMENTO (XII) = (X + XI)</b>	<b>435.800.000,0</b>	<b>77.457.251,6</b>	<b>513.257.251,6</b>	<b>80.898.778,5</b>	<b>446.654.105,6</b>	<b>79.085.391,6</b>	<b>365.299.327,9</b>	<b>81.354.777,7</b>	<b>71,2</b>	<b>147.957.923,7</b>
SUPERÁVIT (XIII)							0,0	0,0		
<b>TOTAL (XIV)=(XII+XIII)</b>	<b>435.800.000,0</b>	<b>77.457.251,6</b>	<b>513.257.251,6</b>	<b>80.898.778,5</b>	<b>446.654.105,6</b>	<b>79.085.391,6</b>	<b>365.299.327,9</b>	<b>81.354.777,7</b>		<b>147.957.923,7</b>

DESPESAS INTRA-ORÇAMENTÁRIAS	DOTAÇÃO INICIAL (a)	CRÉDITOS ADICIONAIS (b)	DOTAÇÃO ATUALIZADA (c) = (a+b)	DESPESAS EMPENHADAS		DESPESAS LIQUIDADAS			SALDO (c-g)
				No Bimestre (d)	Até 12/2011 (e)	No Bimestre (f)	Até 12/2011 (g)	% (g/c)	
DESPESAS CORRENTES	9.186.717,0	3.890.100,0	13.076.817,0	2.755.192,1	12.290.913,8	2.711.863,5	12.247.585,2	93,7	829.231,8
PESSOAL E ENCARGOS SOCIAIS	9.186.717,0	3.890.100,0	13.076.817,0	2.755.192,1	12.290.913,8	2.711.863,5	12.247.585,2	93,7	829.231,8
OUTRAS DESPESAS CORRENTES	0,0	0,0	0,0	0,0	0,0	0,0	0,0	0,0	0,0
DESPESAS DE CAPITAL	3.360.000,0	300.000,0	3.660.000,0	539.798,0	3.659.798,0	687.401,2	2.676.035,0	73,1	983.965,0
INVESTIMENTOS	0,0	0,0	0,0	0,0	0,0	0,0	0,0	0,0	0,0
INVERSÕES FINANCEIRAS	0,0	0,0	0,0	0,0	0,0	0,0	0,0	0,0	0,0
AMORTIZAÇÃO DA DÍVIDA	3.360.000,0	300.000,0	3.660.000,0	539.798,0	3.659.798,0	687.401,2	2.676.035,0	73,1	983.965,0
<b>TOTAL</b>	<b>12.546.717,0</b>	<b>4.190.100,0</b>	<b>16.736.817,0</b>	<b>3.294.990,1</b>	<b>15.950.711,8</b>	<b>3.399.264,7</b>	<b>14.923.620,2</b>	<b>89,2</b>	<b>1.813.196,8</b>

Fonte:

*Cristiane da Silva Oliveira*  
Coord. de Gestão Contábil  
CRC-RJ 109849-0

*Luciano José Lopes Kolim*  
Subsecretário de Gestão  
Fiscal - Mat. 87.749

*Hailê Slessie Lopes Bezerra*  
Secretário de Controle Interno  
Mat. 87.792

*Cleon Ferreira Alvim*  
Superintendente de Controle Interno

SIGFIS - Versão 2012

Data de Emissão: 22/08/2012 14:22h

CRC/RJ 101957/0-9

*Sandro Matos*  
Prefeito


Anexo I do RREO

Nota : Durante o Exercício, somente as despesas liquidadas são consideradas executadas. No encerramento do exercício, as despesas não liquidadas inscritas em restos a pagar não processados são também consideradas executadas. Dessa forma, para maior transparência, as despesas executadas estão segregadas em:

- a) Despesas liquidadas, consideradas aquelas em que houve a entrega do material ou serviço, nos termos do art. 63 da Lei 4.320/64.
- b) Despesas empenhadas mas não liquidadas, inscritas em Restos a pagar não processados, consideradas liquidadas no encerramento do exercício, por força do art.35, inciso II da Lei 4.320/64.

  
Cleon Ferreira Alvim  
Superintendente de Controle  
Interno  
CRC/RJ 101957/O-9

  
Cristiane da Silva Oliveira  
Coord. de Gestão Contábil  
CRC-RJ 109849-0

  
Luciano José Lopes Kolim  
Subsecretário de Gestão  
Fazendária - Mat. 87.749

  
Hailê Salesse Lopes Bezerra  
Secretário de Controle Interno  
Mat.: 87.792

  
Sandro Matos  
Prefeito

MUNICÍPIO DE SAO JOAO DE MERITI  
 RELATÓRIO RESUMIDO DA EXECUÇÃO ORÇAMENTÁRIA  
 DEMONSTRATIVO DA EXECUÇÃO DAS DESPESAS POR FUNÇÃO / SUBFUNÇÃO  
 ORÇAMENTOS FISCAL E DA SEGURIDADE SOCIAL  
 PERÍODO DE REFERÊNCIA : 6º Bimestre / 2011

RRF, Art 52, inciso II, alínea "c" - Anexo II

R\$1,00

FUNÇÃO / SUBFUNÇÃO	DOTAÇÃO INICIAL	DOTAÇÃO ATUALIZADA (a)	DESPESAS EMPENHADAS		DESPESAS EXECUTADAS					SALDO (a-(e+f))
			No Bimestre (b)	Até 12/2011 (c)	LIQUIDADAS		INSC. RP NÃO PROC (f)	% (e + f) / total	% e + f / a	
					No Bimestre (d)	Até 12/2011 (e)				
<b>DESPESAS (EXCETO INTRA-ORÇAMENTÁRIAS) (I)</b>										
<b>Legislativa</b>	11.850.960,0	10.379.596,1	493.833,5	10.368.891,7	2.316.756,7	10.111.016,4	257.875,3	2,3	0,0	10.704,5
Ação Legislativa	11.850.960,0	10.379.596,1	493.833,5	10.368.891,7	2.316.756,7	10.111.016,4	257.875,3	2,3	99,9	10.704,5
<b>Judiciária</b>	0,0	30.000,0	0,0	6.000,0	0,0	6.000,0	0,0	0,0	0,0	24.000,0
Defesa do Inter. Públ. no Proc. Judic.	0,0	30.000,0	0,0	6.000,0	0,0	6.000,0	0,0	0,0	20,0	24.000,0
<b>Administração</b>	60.023.917,0	78.187.217,0	9.443.018,2	67.972.867,5	11.957.139,1	61.040.692,4	6.932.175,1	15,2	0,0	10.214.349,5
Administração Geral	57.489.817,0	76.062.117,0	9.495.876,3	66.519.573,6	11.714.356,0	59.740.080,3	6.779.493,4	14,9	87,5	9.542.543,4
Administração Financeira	1.300.000,0	573.500,0	-196.664,1	208.335,9	23.616,9	131.014,5	77.321,4	0,0	36,3	365.164,1
Controle Interno	1.165.700,0	1.519.700,0	143.805,9	1.244.482,9	219.166,2	1.169.122,6	75.360,3	0,3	81,9	275.217,1
Formação de Recursos Humanos	68.400,0	31.900,0	0,0	475,0	0,0	475,0	0,0	0,0	1,5	31.425,0
<b>Segurança Pública</b>	7.371.622,0	7.561.222,0	1.203.835,1	6.341.659,5	1.101.754,9	6.166.179,4	175.480,1	1,4	0,0	1.219.662,5
Administração Geral	7.083.487,0	7.297.387,0	1.203.835,1	6.335.242,0	1.101.754,9	6.159.761,9	175.480,1	1,4	86,8	962.145,0
Formação de Recursos Humanos	29.000,0	29.000,0	0,0	5.875,0	0,0	5.875,0	0,0	0,0	20,3	23.125,0
Policciamento	56.000,0	36.600,0	0,0	542,5	0,0	542,5	0,0	0,0	1,5	36.057,5
Defesa Civil	188.035,0	188.035,0	0,0	0,0	0,0	0,0	0,0	0,0	0,0	188.035,0
Ensino Profissional	4.000,0	2.400,0	0,0	0,0	0,0	0,0	0,0	0,0	0,0	2.400,0
Difusão Cultural	3.000,0	2.200,0	0,0	0,0	0,0	0,0	0,0	0,0	0,0	2.200,0
Direitos Indiv., Coletivos e Difusos	3.000,0	2.200,0	0,0	0,0	0,0	0,0	0,0	0,0	0,0	2.200,0
Transporte Rodoviário	5.000,0	3.400,0	0,0	0,0	0,0	0,0	0,0	0,0	0,0	3.400,0
<b>Assistência Social</b>	4.469.840,0	6.194.840,0	643.038,8	3.332.952,5	762.407,1	2.929.176,2	403.776,3	0,7	0,0	2.881.887,5
Administração Geral	1.046.000,0	1.528.000,0	250.167,4	1.303.651,3	256.773,3	1.237.625,5	66.025,8	0,3	85,3	224.348,8
Formação de Recursos Humanos	65.000,0	65.000,0	0,0	0,0	0,0	0,0	0,0	0,0	0,0	65.000,0
Assistência ao Portador de Deficiência	73.654,0	66.654,0	32.826,6	65.653,2	32.826,6	65.653,2	0,0	0,0	98,5	1.000,8
Assistência à Criança e ao Adolescente	962.000,0	1.007.000,0	56.820,1	318.745,7	20.685,3	239.915,9	78.629,9	0,1	31,7	688.254,3
Assistência Comunitária	2.322.186,0	3.527.186,0	303.224,6	1.644.902,3	452.121,9	1.385.981,7	258.920,7	0,4	46,6	1.882.283,7
Alimentação e Nutrição	1.000,0	1.000,0	0,0	0,0	0,0	0,0	0,0	0,0	0,0	1.000,0
<b>Previdência Social</b>	46.285.952,0	46.281.452,0	1.314.535,8	36.481.351,1	5.377.508,4	34.723.995,4	1.757.355,7	8,2	0,0	9.800.100,9
Administração Geral	2.240.000,0	2.240.000,0	24.569,5	2.041.749,7	422.792,9	1.837.689,9	104.059,8	0,5	91,1	198.250,3
Formação de Recursos Humanos	23.000,0	23.000,0	0,0	0,0	0,0	0,0	0,0	0,0	0,0	23.000,0
Previdência do Regime Estatutário	44.022.952,0	44.018.452,0	1.289.966,3	34.439.601,4	4.954.715,5	32.786.305,5	1.653.295,9	7,7	78,2	9.578.850,6
<b>Saúde</b>	95.446.000,0	136.584.132,3	23.573.044,8	117.113.931,2	21.373.707,5	94.534.559,5	22.579.371,8	26,2	0,0	19.470.201,0
Administração Geral	36.813.000,0	70.024.000,0	11.400.736,6	66.096.704,9	10.579.263,8	54.357.225,0	11.739.479,9	14,8	94,4	3.927.295,1
Atenção Básica	20.193.000,0	20.721.273,4	2.437.051,8	16.464.298,9	2.424.358,8	12.864.407,5	3.599.891,5	3,7	79,5	4.256.974,5
Assistência Hospitalar e Ambulatorial	31.282.000,0	31.043.729,6	7.633.630,6	23.551.522,3	7.743.860,5	19.360.291,4	4.191.230,9	5,3	75,9	7.492.204,3
Suporte Profilático e Terapêutico	4.526.000,0	9.190.000,0	515.242,1	7.696.501,3	343.275,7	6.673.537,4	1.022.963,9	1,7	83,7	1.493.498,8
Vigilância Epidemiológica	1.826.000,0	4.799.132,3	1.575.697,8	2.994.217,9	282.948,8	1.255.878,2	1.738.339,7	0,7	62,4	1.804.914,4
Alimentação e Nutrição	800.000,0	800.000,0	10.686,0	310.686,0	0,0	23.220,0	287.466,0	0,1	38,8	489.314,0
Serviços Urbanos	6.000,0	6.000,0	0,0	0,0	0,0	0,0	0,0	0,0	0,0	6.000,0
<b>Trabalho</b>	3.016.000,0	6.964.585,0	148.025,2	1.759.959,0	316.437,5	1.508.840,4	251.118,6	0,4	0,0	4.204.626,0
Administração Geral	715.000,0	1.227.000,0	148.605,5	765.484,5	161.918,9	765.474,5	10,0	0,2	62,4	461.515,5
Relações de Trabalho	595.000,0	588.800,0	10,0	10,0	0,0	0,0	10,0	0,0	0,0	588.790,0
Empregabilidade	1.706.000,0	4.149.785,0	-590,3	994.464,6	153.518,7	743.365,9	251.098,6	0,2	24,0	3.154.320,4
<b>Educação</b>	76.831.460,0	96.530.360,0	30.408.642,6	92.258.753,4	14.734.338,5	64.619.804,8	27.638.948,6	20,7	0,0	4.271.806,8
Administração Geral	2.308.000,0	3.704.030,0	1.278.443,7	3.684.388,6	615.525,7	2.877.214,6	807.174,0	0,8	99,5	19.641,4
Previdência do Regime Estatutário	21.000,0	1.000,0	0,0	0,0	0,0	0,0	0,0	0,0	0,0	1.000,0
Ensino Fundamental	49.252.780,0	70.177.960,0	18.111.257,4	66.894.526,7	10.905.742,4	50.195.008,1	16.699.518,6	15,0	95,3	3.263.433,3
Educação Infantil	16.519.000,0	14.756.890,0	5.720.714,9	14.045.642,1	2.081.818,2	8.580.503,2	5.465.138,9	3,1	95,2	711.247,9
Educação de Jovens e Adultos	3.342.700,0	2.264.360,0	470.949,4	2.111.833,0	861.629,6	2.002.370,5	109.462,9	0,5	93,3	152.527,0
Educação Especial	2.621.000,0	5.625.100,0	4.627.277,2	5.522.363,0	269.822,6	964.708,4	4.557.654,6	1,2	98,2	102.737,0
Serviços Urbanos	2.766.000,0	20,0	0,0	0,0	0,0	0,0	0,0	0,0	0,0	20,0
Transporte Rodoviário	1.000,0	1.000,0	0,0	0,0	0,0	0,0	0,0	0,0	0,0	1.000,0
<b>Cultura</b>	8.035.082,0	8.929.682,0	578.379,7	6.774.891,8	662.955,7	6.695.961,6	78.930,2	1,5	0,0	2.154.790,2
Administração Geral	654.442,0	6.966.042,0	578.379,7	6.744.891,8	662.955,7	6.665.961,6	78.930,2	1,5	77,8	1.921.150,2
Formação de Recursos Humanos	4.000,0	4.000,0	0,0	0,0	0,0	0,0	0,0	0,0	0,0	4.000,0
Difusão Cultural	152.540,0	243.540,0	0,0	30.000,0	0,0	30.000,0	0,0	0,0	12,3	213.540,0
Serviços Urbanos	150.000,0	10.000,0	0,0	0,0	0,0	0,0	0,0	0,0	0,0	10.000,0
Desporto Comunitário	74.100,0	6.100,0	0,0	0,0	0,0	0,0	0,0	0,0	0,0	6.100,0
<b>Direitos da Cidadania</b>	1.598.050,0	3.121.808,1	249.966,4	2.490.514,5	648.672,7	2.478.725,1	11.789,4	0,6	0,0	631.293,6
Administração Geral	1.354.050,0	2.688.650,0	399.411,6	2.291.857,2	450.717,5	2.280.077,7	11.778,4	0,5	85,2	366.792,8
Formação de Recursos Humanos	16.000,0	15.200,0	0,0	692,1	0,0	692,1	0,0	0,0	4,6	14.507,9
Assistência ao Idoso	16.000,0	2.200,0	0,0	0,0	0,0	0,0	0,0	0,0	0,0	2.200,0
Assistência Comunitária	5.000,0	3.400,0	0,0	0,0	0,0	0,0	0,0	0,0	0,0	3.400,0
Assistência Hospitalar e Ambulatorial	2.000,0	400,0	0,0	0,0	0,0	0,0	0,0	0,0	0,0	400,0
Direitos Indiv., Coletivos e Difusos	195.000,0	407.558,1	-149.445,2	197.965,2	197.955,2	197.955,2	10,0	0,0	48,8	209.592,9
Serviços Urbanos	1.000,0	200,0	0,0	0,0	0,0	0,0	0,0	0,0	0,0	200,0
Controle Ambiental	1.000,0	200,0	0,0	0,0	0,0	0,0	0,0	0,0	0,0	200,0
Turismo	5.000,0	3.400,0	0,0	0,0	0,0	0,0	0,0	0,0	0,0	3.400,0
Desporto Comunitário	3.000,0	600,0	0,0	0,0	0,0	0,0	0,0	0,0	0,0	600,0

*Cláudio de Souza*  
 Sandro Matos  
 Prefeito

*Cleon Ferrreira Alvim*  
 Superintendente de Controle Interno

*Luciano José Lopes Colim*  
 Subsecretário de Gestão Financeira  
 Mat. 87.749

*Haile Lopes Bezerra*  
 Secretário de Controle Interno



MUNICÍPIO DE SÃO JOÃO DE MERITI  
RELATÓRIO RESUMIDO DA EXECUÇÃO ORÇAMENTÁRIA  
DEMONSTRATIVO DA EXECUÇÃO DAS DESPESAS POR FUNÇÃO / SUBFUNÇÃO  
ORÇAMENTOS FISCAL E DA SEGURIDADE SOCIAL  
PERÍODO DE REFERÊNCIA : 6º Bimestre / 2011

RRF, Art 52, inciso II, alínea "c" - Anexo II

RS1,00

FUNÇÃO / SUBFUNÇÃO	DOTAÇÃO INICIAL	DOTAÇÃO ATUALIZADA (a)	DESPESAS EMPENHADAS		DESPESAS EXECUTADAS					SALDO (a-(e+f))
			No Bimestre (b)	Até 12/2011 (c)	LIQUIDADAS		INSC. RP NÃO PROC (f)	% (e + f) / total	% e + f / a	
					No Bimestre (d)	Até 12/2011 (e)				
<b>DESPESAS (EXCETO INTRA-ORÇAMENTÁRIAS) (I)</b>										
<b>Urbanismo</b>	17.280.000,0	41.637.326,5	5.013.601,6	37.291.101,1	10.417.944,4	28.679.426,7	8.611.674,4	8,3	9,0	4.346.225,4
Administração Geral	513.000,0	1.012.200,0	-398.914,9	575.661,4	-2.314,9	575.439,4	222,0	0,1	56,9	436.538,7
Formação de Recursos Humanos	3.000,0	3.000,0	0,0	0,0	0,0	0,0	0,0	0,0	0,0	3.000,0
Assistência Comunitária	1.000,0	1.000,0	0,0	0,0	0,0	0,0	0,0	0,0	0,0	1.000,0
Difusão Cultural	2.000,0	2.000,0	0,0	2.000,0	0,0	0,0	2.000,0	0,0	100,0	0,0
Infra-estrutura Urbana	14.000,0	4.400,0	1.000,0	1.000,0	0,0	0,0	1.000,0	0,0	22,7	3.400,0
Serviços Urbanos	16.742.000,0	40.609.726,5	5.411.516,5	36.710.739,7	10.420.259,3	28.103.987,3	8.606.752,4	8,2	90,4	3.898.986,7
Desporto Comunitário	4.000,0	4.000,0	0,0	700,0	0,0	0,0	700,0	0,0	17,5	3.300,0
Lazer	1.000,0	1.000,0	0,0	1.000,0	0,0	0,0	1.000,0	0,0	100,0	0,0
<b>Habitação</b>	6.000,0	6.000,0	0,0	1.000,0	0,0	1.000,0	0,0	0,0	0,0	5.000,0
Habitação Urbana	6.000,0	6.000,0	0,0	1.000,0	0,0	1.000,0	0,0	0,0	16,7	5.000,0
<b>Saneamento</b>	68.666.000,0	21.762.258,9	664.963,1	19.926.642,7	1.405.277,4	14.178.841,9	5.747.800,8	4,5	9,0	1.835.616,2
Infra-estrutura Urbana	18.350.000,0	8.000,0	0,0	750,0	0,0	0,0	750,0	0,0	9,4	7.250,0
Saneamento Básico Urbano	50.316.000,0	21.754.258,9	664.963,1	19.925.892,7	1.405.277,4	14.178.841,9	5.747.050,8	4,5	91,8	1.828.366,2
<b>Gestão Ambiental</b>	1.963.600,0	4.287.400,0	1.009.163,3	2.809.870,2	462.611,8	1.776.080,8	1.033.789,4	0,6	0,0	1.477.529,8
Administração Geral	1.141.800,0	2.137.800,0	271.066,6	1.623.934,3	271.145,1	1.583.334,1	40.800,2	0,4	78,0	513.665,7
Formação de Recursos Humanos	34.000,0	34.000,0	-475,0	805,0	-475,0	805,0	0,0	0,0	2,4	33.195,0
Defesa Civil	3.000,0	3.000,0	0,0	0,0	0,0	0,0	0,0	0,0	0,0	3.000,0
Preservação e Conservação Ambiental	644.000,0	958.000,0	182.430,7	628.999,9	191.941,7	191.941,7	437.058,2	0,1	65,7	329.000,1
Controle Ambiental	125.000,0	148.800,0	56.131,0	56.131,0	0,0	0,0	56.131,0	0,0	37,7	92.669,0
Recursos Hídricos	6.000,0	1.006.000,0	500.000,0	500.000,0	0,0	0,0	500.000,0	0,1	49,7	506.000,0
<b>Ciência e Tecnologia</b>	576.400,0	835.400,0	66.318,8	600.844,6	67.477,1	508.834,6	92.010,0	0,1	0,0	234.555,4
Administração Geral	544.400,0	818.400,0	66.318,8	600.844,6	67.477,1	508.834,6	92.010,0	0,1	73,4	217.555,4
Ensino Superior	1.000,0	1.000,0	0,0	0,0	0,0	0,0	0,0	0,0	0,0	1.000,0
Desenv. Tecnológico e Engenharia	30.000,0	15.000,0	0,0	0,0	0,0	0,0	0,0	0,0	0,0	15.000,0
Difusão do Conhec. Cientif./Tecn.	1.000,0	1.000,0	0,0	0,0	0,0	0,0	0,0	0,0	0,0	1.000,0
<b>Comércio e Serviços</b>	1.127.700,0	3.005.800,0	518.272,7	2.509.040,4	536.044,0	2.508.520,5	519,9	0,6	90,3	269.759,6
Administração Geral	900.700,0	2.778.800,0	518.272,7	2.509.040,4	536.044,0	2.508.520,5	519,9	0,6	90,3	269.759,6
Promoção Comercial	227.000,0	227.000,0	0,0	0,0	0,0	0,0	0,0	0,0	0,0	227.000,0
<b>Comunicações</b>	2.573.000,0	4.648.000,0	1.857.205,9	3.460.845,9	508.638,8	1.273.894,8	2.186.951,1	0,8	0,0	1.187.154,1
Comunicação Social	2.573.000,0	4.648.000,0	1.857.205,9	3.460.845,9	508.638,8	1.273.894,8	2.186.951,1	0,8	74,5	1.187.154,1
<b>Energia</b>	12.379.000,0	12.878.354,7	-1.032.057,0	11.609.950,0	2.003.199,2	10.513.536,0	1.087.414,0	2,6	0,0	1.277.404,7
Energia Elétrica	10.379.000,0	11.548.354,7	-816.457,0	10.516.550,0	2.003.199,2	9.429.206,8	1.087.343,2	2,4	91,1	1.031.804,7
Serviço da Dívida Interna	2.000.000,0	1.330.000,0	-215.600,0	1.084.400,0	0,0	1.084.329,2	70,8	0,2	81,5	245.600,0
<b>Transporte</b>	501.000,0	1.200,0	0,0	0,0	0,0	0,0	0,0	0,0	0,0	1.200,0
Transporte Rodoviário	501.000,0	1.200,0	0,0	0,0	0,0	0,0	0,0	0,0	0,0	1.200,0
<b>Desporto e Lazer</b>	67.800,0	27.800,0	0,0	0,0	0,0	0,0	0,0	0,0	0,0	27.800,0
Serviços Urbanos	1.000,0	1.000,0	0,0	0,0	0,0	0,0	0,0	0,0	0,0	1.000,0
Desporto Comunitário	66.800,0	26.800,0	0,0	0,0	0,0	0,0	0,0	0,0	0,0	26.800,0
<b>Encargos especiais</b>	6.270.000,0	7.665.000,0	1.450.010,0	7.601.326,6	1.034.256,4	6.120.621,2	1.480.705,4	1,7	0,0	63.673,4
Serviço da Dívida Interna	5.270.000,0	7.665.000,0	1.450.010,0	7.601.326,6	1.034.256,4	6.120.621,2	1.480.705,4	1,7	99,2	63.673,4
<b>Reserva de Contingência</b>	1.924.000,0	1.000,0	0,0	0,0	0,0	0,0	0,0	0,0	0,0	1.000,0
Reserva de Contingência	1.924.000,0	1.000,0	0,0	0,0	0,0	0,0	0,0	0,0	0,0	1.000,0
<b>TOTAL (I)</b>	<b>423.253.283,0</b>	<b>496.520.434,6</b>	<b>77.603.788,4</b>	<b>430.703.393,7</b>	<b>75.686.127,0</b>	<b>350.375.707,7</b>	<b>80.327.866,0</b>	<b>100,0</b>	<b>86,7</b>	<b>65.817.040,8</b>
<b>DESPESAS (INTRA-ORÇAMENTÁRIAS) (II)</b>										
<b>Administração</b>	2.652.950,0	4.092.950,0	766.340,4	3.704.856,6	765.340,4	3.704.856,6	0,0	0,0	0,0	388.093,4
Administração Geral	2.547.850,0	4.077.650,0	763.568,1	3.698.099,5	763.568,1	3.698.099,5	0,0	0,0	90,7	379.550,5
Controle Interno	5.300,0	15.300,0	1.772,3	6.757,1	1.772,3	6.757,1	0,0	0,0	44,2	8.542,9
<b>Segurança Pública</b>	373.320,0	363.320,0	72.925,2	313.928,7	72.925,2	313.928,7	0,0	0,1	0,0	39.391,3
Administração Geral	373.320,0	363.320,0	72.925,2	313.928,7	72.925,2	313.928,7	0,0	0,1	88,9	39.391,3
<b>Assistência Social</b>	40.000,0	35.000,0	5.432,8	26.160,3	5.432,8	26.160,3	0,0	0,0	0,0	8.839,7
Administração Geral	40.000,0	35.000,0	5.432,8	26.160,3	5.432,8	26.160,3	0,0	0,0	74,7	8.839,7
<b>Saúde</b>	1.743.000,0	1.600.000,0	278.523,0	1.399.528,4	278.523,0	1.399.528,4	0,0	0,3	0,0	200.471,6
Administração Geral	1.600.000,0	1.600.000,0	278.523,0	1.399.528,4	278.523,0	1.399.528,4	0,0	0,3	87,5	200.471,6
Atenção Básica	143.000,0	0,0	0,0	0,0	0,0	0,0	0,0	0,0	0,0	0,0
<b>Trabalho</b>	11.537,0	41.537,0	5.343,3	15.664,8	5.343,3	15.664,8	0,0	0,0	0,0	25.872,2
Administração Geral	11.537,0	41.537,0	5.343,3	15.664,8	5.343,3	15.664,8	0,0	0,0	37,7	25.872,2
<b>Educação</b>	4.115.000,0	6.498.100,0	1.541.718,5	6.454.045,7	1.496.389,9	6.410.717,1	43.328,6	1,4	0,0	44.054,3
Administração Geral	0,0	90.000,0	61.764,7	90.000,0	18.436,1	46.671,3	43.328,6	0,0	100,0	0,0
Ensino Fundamental	3.150.000,0	5.151.000,0	1.062.143,6	5.150.999,5	1.062.143,6	5.150.999,5	0,0	1,2	100,0	0,0
Educação Infantil	650.000,0	836.100,0	249.613,9	797.610,6	249.613,9	797.610,6	0,0	0,2	95,4	38.489,4
Educação de Jovens e Adultos	265.000,0	251.000,0	99.485,1	251.000,0	99.485,1	251.000,0	0,0	0,1	100,0	0,0
Educação Especial	50.000,0	170.000,0	68.711,2	184.435,7	68.711,2	184.435,7	0,0	0,0	96,7	5.564,3
<b>Cultura</b>	214.000,0	254.000,0	47.182,7	227.543,5	47.182,7	227.543,5	0,0	0,1	0,0	26.456,5
Administração Geral	214.000,0	254.000,0	47.182,7	227.543,5	47.182,7	227.543,5	0,0	0,1	89,6	26.456,5
<b>Direitos da Cidadania</b>	23.210,0	38.210,0	8.239,1	26.818,7	8.239,1	26.818,7	0,0	0,0	0,0	11.391,3
Administração Geral	23.210,0	38.210,0	8.239,1	26.818,7	8.239,1	26.818,7	0,0	0,0	70,2	11.391,3

MUNICÍPIO DE SAO JOAO DE MERITI  
 RELATÓRIO RESUMIDO DA EXECUÇÃO ORÇAMENTÁRIA  
 DEMONSTRATIVO DA EXECUÇÃO DAS DESPESAS POR FUNÇÃO / SUBFUNÇÃO  
 ORÇAMENTOS FISCAL E DA SEGURIDADE SOCIAL  
 PERÍODO DE REFERÊNCIA : 6º Bimestre / 2011

LR.F. Art 52, inciso II, alínea "c" - Anexo II

R\$1.00

FUNÇÃO / SUBFUNÇÃO	DOTAÇÃO INICIAL	DOTAÇÃO ATUALIZADA (a)	DESPESAS EMPENHADAS		DESPESAS EXECUTADAS					SALDO (a-(e+f))
			No Bimestre (b)	Até 12/2011 (c)	LIQUIDADAS		INSC. RP NÃO PROC (f)	% (e + f) / total	% e + f / a	
					No Bimestre (d)	Até 12/2011 (e)				
<b>DESPESAS (INTRA-ORÇAMENTÁRIAS) (II)</b>										
<b>Gestão Ambiental</b>	71.300,0	101.300,0	20.405,6	80.816,6	20.405,6	80.816,6	0,0	0,0	0,0	20.483,4
Administração Geral	71.300,0	101.300,0	20.405,6	80.816,6	20.405,6	80.816,6	0,0	0,0	79,8	20.483,4
<b>Ciência e Tecnologia</b>	1.000,0	1.000,0	0,0	0,0	0,0	0,0	0,0	0,0	0,0	1.000,0
Administração Geral	1.000,0	1.000,0	0,0	0,0	0,0	0,0	0,0	0,0	0,0	1.000,0
<b>Comércio e Serviços</b>	20.400,0	60.400,0	10.081,5	41.550,4	10.081,5	41.550,4	0,0	0,0	0,0	18.849,8
Administração Geral	20.400,0	60.400,0	10.081,5	41.550,4	10.081,5	41.550,4	0,0	0,0	68,8	18.849,8
<b>Energia</b>	21.000,0	1.000,0	0,0	0,0	0,0	0,0	0,0	0,0	0,0	1.000,0
Energia Elétrica	21.000,0	1.000,0	0,0	0,0	0,0	0,0	0,0	0,0	0,0	1.000,0
<b>Encargos especiais</b>	3.360.000,0	3.660.000,0	539.798,0	3.669.798,0	687.401,2	2.676.035,0	983.763,0	0,8	0,0	202,0
Serviço da Dívida Interna	3.360.000,0	3.660.000,0	539.798,0	3.669.798,0	687.401,2	2.676.035,0	983.763,0	0,8	100,0	202,0
<b>TOTAL (II)</b>	12.546.717,0	16.736.817,0	3.294.990,1	15.950.711,8	3.399.264,6	14.923.620,1	1.027.091,7	100,0	95,3	786.105,2
<b>TOTAL (III) = (I + II)</b>	435.800.000,0	513.257.251,6	80.898.778,5	446.654.105,5	79.085.391,8	365.299.327,8	81.354.777,7	100,0	87,4	66.603.146,0

**FONTE:**

Nota : Durante o Exercício, somente as despesas liquidadas são consideradas executadas. No encerramento do exercício, as despesas não liquidadas inscritas em restos a pagar não processados são também consideradas executadas. Dessa forma, para maior transparência, as despesas executadas estão segregadas em:

- a) Despesas liquidadas, consideradas aquelas em que houve a entrega do material ou serviço, nos termos do art. 63 da Lei 4.320/64.
- b) Despesas empenhadas mas não liquidadas, inscritas em Restos a pagar não processados, consideradas liquidadas no encerramento do exercício, por força do art.35, inciso II da Lei 4.320/64.

Cristiane da Silva Oliveira  
 Coord. de Gestão Contábil  
 CRC-RJ 109849-0

Hailê Sales de Lopes Bezerra  
 Secretário de Controle Interno  
 Mat.: 87.792

Luciano José Lopes Kolim  
 Subsecretário de Gestão  
 Fazendária - Mat. 87.749

Cleon Ferreira Alyim  
 Superintendente de Controle  
 Interno  
 CRC/RJ 101957/0-9

Sandro Matos  
 Prefeito

MUNICÍPIO DE SÃO JOÃO DE MERITI  
RELATÓRIO RESUMIDO DA EXECUÇÃO ORÇAMENTÁRIA  
DEMONSTRATIVO DA RECEITA CORRENTE LÍQUIDA  
ORÇAMENTOS FISCAL E DA SEGURIDADE SOCIAL  
PERÍODO DE REFERÊNCIA : 6º Bimestre / 2011

LRF, art 53, inciso I - Anexo III

R\$1,00

ESPECIFICAÇÃO	EVOLUÇÃO DA RECEITA REALIZADA NOS ÚLTIMOS 12 MESES												TOTAL ULT - 12 M.	PREVISÃO ATUALIZADA
	JAN/2011	FEV/2011	MAR/2011	ABR/2011	MAI/2011	JUN/2011	JUL/2011	AGO/2011	SET/2011	OUT/2011	NOV/2011	DEZ/2011		
<b>RECEITAS CORRENTES (I)</b>	41.692.318,0	36.052.942,6	36.366.577,4	31.899.947,7	30.975.898,9	30.356.543,1	30.436.573,2	29.557.796,7	25.891.542,4	29.530.166,7	36.754.981,0	41.674.827,2	401.190.115,1	372.723.000,0
<b>RECEITAS TRIBUTÁRIAS</b>	2.738.041,3	10.556.226,9	7.431.059,5	6.268.622,1	5.254.795,9	3.479.856,1	5.496.723,3	3.932.516,4	4.198.721,3	3.584.548,0	3.401.355,3	6.280.806,4	62.623.272,5	60.552.000,0
Imposto s/ a Prop. Predial/Territorial Urbana (IPTU)	189.060,7	5.641.441,3	2.890.784,3	2.526.844,2	947.604,3	903.833,3	914.861,0	920.990,4	915.986,4	812.921,9	840.824,6	617.266,5	18.122.418,9	19.300.000,0
Impostos s/ Serviços de Qualquer Natureza (ISS)	1.289.249,3	1.707.485,1	2.227.038,0	1.780.287,5	2.953.808,8	1.887.973,8	3.218.847,6	1.812.977,7	1.836.094,2	1.743.673,1	1.731.761,7	2.602.680,7	24.791.877,5	24.820.000,0
Impostos s/ Transmissão de Bens Imóveis	59.531,1	52.726,6	28.489,3	52.747,2	228.742,8	59.657,8	259.098,8	97.385,5	580.093,5	89.513,8	126.705,5	234.567,5	1.869.259,4	1.000.000,0
Imposto sobre a Renda e Proventos de Qualquer Natureza	1.100.833,0	307.957,9	439.283,2	304.971,1	497.008,1	122.940,6	383.264,1	118.861,5	271.424,5	480.412,7	231.230,9	1.982.071,6	6.240.259,2	5.890.000,0
Imposto sobre a Prop. Territorial Rural (CF. art 153, §4º, I)	0,0	0,0	0,0	0,0	0,0	0,0	0,0	0,0	0,0	0,0	0,0	0,0	0,0	0,0
Outras Receitas Tributárias	99.267,2	2.846.616,0	1.845.464,7	1.603.772,1	627.631,9	505.450,6	720.651,8	982.301,3	595.122,7	458.026,5	470.832,6	844.220,1	11.599.457,5	9.542.000,0
<b>RECEITA DE CONTRIBUIÇÕES</b>	1.578.826,3	1.481.407,7	3.770.915,9	2.919.557,8	1.654.563,0	3.728.696,0	1.600.536,2	1.729.224,6	2.908.545,5	3.876.746,3	2.837.788,1	6.054.212,5	34.141.019,9	24.206.000,0
<b>RECEITA PATRIMONIAL</b>	2.614.649,3	571.454,2	627.167,8	679.019,9	871.380,7	598.640,4	762.045,8	736.791,5	2.048.950,2	487.465,3	785.752,8	795.739,3	11.579.057,2	11.068.000,0
<b>RECEITA AGROPECUÁRIA</b>	0,0	0,0	0,0	0,0	0,0	0,0	0,0	0,0	0,0	0,0	0,0	0,0	0,0	0,0
<b>RECEITA INDUSTRIAL</b>	0,0	0,0	0,0	0,0	0,0	0,0	0,0	0,0	0,0	0,0	0,0	0,0	0,0	0,0
<b>RECEITA DE SERVIÇOS</b>	0,0	0,0	0,0	0,0	0,0	0,0	0,0	0,0	0,0	0,0	0,0	0,0	0,0	0,0
<b>TRANSFERÊNCIAS CORRENTES</b>	28.516.502,9	22.452.710,5	23.376.664,9	20.600.624,5	21.958.293,7	21.058.999,2	21.178.242,8	21.762.739,4	15.311.235,0	19.186.980,9	27.545.054,9	24.521.581,0	267.469.629,7	260.601.000,0
Cota-Parte do FPM AJUSTADO PELA LC 91/97 (100%)	3.662.776,4	3.946.104,6	2.576.097,2	3.414.608,7	3.919.256,3	3.537.404,9	3.009.184,8	3.104.027,8	2.478.043,5	3.257.213,2	3.441.370,6	5.787.221,1	42.133.309,1	41.930.000,0
(LC nº 87/96) ICMS Desoneração (100%)	20.872,2	20.872,2	20.872,2	20.872,2	20.872,2	20.872,2	20.848,4	20.848,4	20.848,4	20.848,4	20.848,4	20.848,4	250.323,6	250.000,0
Cota-Parte do ITR	0,0	0,0	0,0	0,0	0,0	0,0	0,0	0,0	0,0	0,0	0,0	0,0	0,0	0,0
Cota-Parte do ICMS (100%)	5.450.067,1	3.473.920,7	4.916.557,3	4.209.788,3	4.941.921,1	4.572.055,5	4.268.832,8	4.718.235,4	690.157,2	3.514.845,3	9.943.140,5	5.360.045,9	56.059.567,1	56.000.000,0
Cota-Parte do IPVA	2.757.574,4	2.271.909,4	1.966.932,4	1.107.207,4	846.277,3	648.682,7	568.613,8	465.763,0	413.796,5	239.240,4	455.295,5	383.456,8	12.124.749,6	12.000.000,0
Cota-Parte do IPI - Exportação (100%)	153.369,9	617.316,4	100.696,9	133.318,7	126.159,8	245.391,3	10.876,0	139.633,8	0,0	122.900,1	331.866,4	-293.125,6	1.688.403,7	1.000.000,0
Transferências do FUNDEB	5.168.113,5	4.331.370,8	4.966.833,9	4.150.128,6	4.871.932,1	4.339.209,9	4.045.680,3	4.413.291,4	4.225.158,6	4.177.022,7	4.695.846,8	4.652.151,2	54.036.739,8	47.950.000,0
Outras Transferências Correntes	11.303.729,4	7.791.216,4	8.828.675,0	7.564.700,6	7.231.874,9	7.695.382,7	9.254.206,7	8.900.939,6	7.483.230,8	7.854.910,8	8.656.686,7	8.610.983,2	101.176.536,8	101.471.000,0
<b>OUTRAS RECEITAS CORRENTES</b>	6.244.298,2	991.143,5	1.160.769,3	1.432.123,4	1.236.865,6	1.490.351,4	1.399.025,1	1.396.524,8	1.424.090,4	2.394.426,2	2.185.029,9	4.022.488,0	25.377.135,8	16.296.000,0
<b>DEDUÇÕES (II)</b>	2.643.121,3	2.526.699,2	1.917.197,5	1.778.029,2	2.932.307,8	1.808.798,5	2.025.377,3	2.126.242,2	1.200.173,6	2.751.466,5	4.164.522,3	2.303.533,0	28.177.468,4	28.713.000,0
Contrib. p/ o Plano de Seg. Soc. Serv.	234.189,4	460.674,6	966,3	870,2	961.410,6	7.777,0	449.706,1	436.540,4	479.604,5	1.320.457,0	1.326.120,4	409.901,0	6.088.217,5	7.747.000,0
Servidor	234.189,4	460.674,6	966,3	870,2	961.410,6	7.777,0	449.706,1	436.540,4	479.604,5	1.320.457,0	1.326.120,4	409.901,0	6.088.217,5	7.747.000,0
Compensação Financ. entre Reg. Previd.	0,0	0,0	0,0	0,0	0,0	0,0	0,0	0,0	0,0	0,0	0,0	0,0	0,0	0,0
Dedução de Receita p/ Formação do FUNDEB	2.408.931,9	2.066.024,6	1.916.231,2	1.777.159,0	1.970.897,2	1.801.021,5	1.575.671,2	1.689.701,8	720.569,1	1.431.009,5	2.838.401,9	1.893.632,0	22.089.250,9	20.966.000,0
<b>RECEITA CORRENTE LÍQUIDA (III)</b>	39.049.196,7	33.526.243,6	34.449.379,9	30.121.918,5	28.043.591,1	28.547.744,6	28.411.195,9	27.431.554,5	24.691.368,8	26.778.700,2	32.590.458,7	39.371.294,2	373.012.646,7	344.010.000,0

Fonte :

Nota : Receita Corrente Líquida em reais e sem arredondamento :

RCL dos últimos 12 meses

R\$ 373.012.646,70

*Cristiane da Silva Oliveira*  
Coord. de Gestão Contábil  
CRC-RJ 109849-0

*Luciano José Lopes Kolim*  
Subsecretário de Gestão  
Fazendária - Mat. 87.749

*Hariz Salazar Lopes Bezerra*  
Secretário de Controle Interno  
Mat.: 87.792

*Cleon Ferreira Alvim*  
Superintendente de Controle  
Interno

CRC/RJ 101957/0-9

*Sandro Matos*  
Prefeito

SIGFIS - Versão 2012

Data de Emissão: 22/08/2012 14:22h

Anexo II do RREO

MUNICÍPIO DE SAO JOAO DE MERITI  
 RELATÓRIO RESUMIDO DA EXECUÇÃO ORÇAMENTÁRIA  
 DEMONSTRATIVO DAS RECEITAS E DESPESAS PREVIDENCIÁRIAS DO REGIME PRÓPRIO DOS SERVIDORES PÚBLICOS

ORÇAMENTO DA SEGURIDADE SOCIAL  
 PERÍODO DE REFERÊNCIA : 6º Bimestre / 2011

LRF, art 53, inciso II - Anexo V

R\$1,00

RECEITAS PREVIDENCIÁRIAS	PREVISÃO INICIAL	PREVISÃO ATUALIZADA	RECEITAS REALIZADAS				
			No Bimestre	Até 6º Bim/2011	Até 6º Bim/2010		
RECEITAS PREVIDENCIÁRIAS - RPPS (EXCETO INTRA-ORÇAMENTÁRIAS) (I)	12.857.000,0	12.857.000,0	7.065.120,4	21.907.525,1	17.205.120,1		
RECEITAS CORRENTES	12.857.000,0	12.857.000,0	7.065.120,4	21.907.525,1	17.205.120,1		
Receita de Contribuições do Segurados	7.747.000,0	7.747.000,0	1.736.021,4	6.088.217,4	6.511.678,2		
Pessoal Civil	7.747.000,0	7.747.000,0	1.736.021,4	6.088.217,4	6.511.678,2		
Contribuição do Servidor Ativo Civil	7.055.000,0	7.055.000,0	409.901,0	4.760.280,5	5.880.356,0		
Contribuição do Servidor Inativo Civil	599.000,0	599.000,0	0,0	0,0	604.297,2		
Contribuição de Pensionista Civil	93.000,0	93.000,0	1.326.120,4	1.327.956,9	27.025,0		
Outras Receitas de Contribuições	0,0	0,0	0,0	0,0	0,0		
Receita Patrimonial	2.651.000,0	2.651.000,0	424.650,1	1.203.533,0	3.310.846,4		
Receitas Imobiliárias	0,0	0,0	0,0	0,0	0,0		
Receitas de Valores Mobiliários	2.651.000,0	2.651.000,0	424.650,1	1.203.533,0	3.310.846,4		
Outras Receitas Patrimoniais	0,0	0,0	0,0	0,0	0,0		
Receita de Serviços	0,0	0,0	0,0	0,0	0,0		
Outras Receitas Correntes	2.459.000,0	2.459.000,0	4.904.448,9	14.615.774,7	7.382.595,5		
Compensação Previdenciária do RGPS para o RPPS	0,0	0,0	0,0	0,0	0,0		
Demais Receitas Correntes	2.459.000,0	2.459.000,0	4.904.448,9	14.615.774,7	7.382.595,5		
RECEITAS DE CAPITAL	0,0	0,0	0,0	0,0	0,0		
Alienação de Bens, Direitos e Ativos	0,0	0,0	0,0	0,0	0,0		
Amortização de Empréstimos	0,0	0,0	0,0	0,0	0,0		
Outras Receitas de Capital	0,0	0,0	0,0	0,0	0,0		
DEDUÇÕES DA RECEITA	0,0	0,0	0,0	0,0	0,0		
RECEITAS PREVIDENCIÁRIAS - RPPS (INTRA-ORÇAMENTÁRIAS) (II)	17.102.000,0	17.102.000,0	2.114.269,3	12.877.323,5	8.934.602,1		
TOTAL DAS RECEITAS PREVIDENCIÁRIAS - RPPS (III)=(I+II)	29.959.000,0	29.959.000,0	9.179.389,7	34.784.848,6	26.139.722,2		
DESPESAS PREVIDENCIÁRIAS	DOTAÇÃO INICIAL	DOTAÇÃO ATUALIZADA	DESPESAS EXECUTADAS				
			Até 6º Bim/2011		Inscr. em RP NÃO PROCESSADOS	Até 6º Bim/2010	
			LIQUIDADAS No Bimestre	LIQUIDADAS Até o Bimestre		LIQUIDADAS No Bimestre	LIQUIDADAS Até o Bimestre
DESPESAS PREVIDENCIÁRIAS - RPPS (EXCETO INTRA-ORÇAMENTÁRIAS)	35.558.898,0	38.829.398,0	5.377.508,4	34.723.675,8	1.757.355,7	30.977.541,2	299.074,8
ADMINISTRAÇÃO	2.318.100,0	2.318.100,0	423.112,7	1.955.697,7	107.913,7	1.870.968,3	74.389,0
Despesas Correntes	2.266.100,0	2.276.100,0	397.989,7	1.929.240,7	107.913,7	1.867.968,3	72.292,0
Despesas de Capital	52.000,0	40.000,0	25.123,0	26.457,0	0,0	3.000,0	2.097,0
PREVIDÊNCIA SOCIAL	33.240.798,0	36.511.298,0	4.954.395,7	32.767.978,1	1.649.442,0	29.106.572,9	224.685,8
Pessoal Civil	33.240.798,0	36.511.298,0	4.954.395,7	32.767.978,1	1.649.442,0	29.106.572,9	224.685,8
Aposentadorias	19.050.039,0	21.231.039,0	2.839.718,2	18.517.014,5	1.649.142,0	23.555.717,5	224.685,8
Pensões	14.190.459,0	15.279.959,0	2.114.677,5	14.250.963,6	0,0	5.550.855,4	0,0
Outros Benefícios Previdenciários	300,0	300,0	0,0	0,0	300,0	0,0	0,0
Outras Despesas Previdenciárias	0,0	0,0	0,0	0,0	0,0	0,0	0,0
Compensação Previdenciária do RPPS para o RGPS	0,0	0,0	0,0	0,0	0,0	0,0	0,0
Demais despesas Previdenciárias	0,0	0,0	0,0	0,0	0,0	0,0	0,0
DESPESAS PREVIDENCIÁRIAS - RPPS (INTRA-ORÇAMENTÁRIAS) (V)	0,0	0,0	0,0	0,0	0,0	0,0	0,0
TOTAL DAS DESPESAS PREVIDENCIÁRIAS - RPPS (VI)=(IV+V)	35.558.898,0	38.829.398,0	5.377.508,4	34.723.675,8	1.757.355,7	30.977.541,2	299.074,8
RESULTADO PREVIDENCIÁRIO - RPPS (VII) = (III-VI)	-5.999.898,0	-8.870.398,0	3.801.881,3	-1.696.182,9	-	-4.837.819,0	-
APORTES DE RECURSOS PARA O REGIME PRÓPRIO DE PREVIDÊNCIA SOCIAL	PREVISÃO INICIAL	PREVISÃO ATUALIZADA	RECEITAS REALIZADAS				
			No Bimestre	Até 6º Bim/2011	Até 6º Bim/2010		
TOTAL DE APORTES PARA O RPPS	0,0	0,0	0,0	0,0	0,0		
Plano Financeiro	0,0	0,0	0,0	0,0	0,0		
Recursos para Cobertura da Insuficiência Financeira	0,0	0,0	0,0	0,0	0,0		
Recursos para Formação de Reservas	0,0	0,0	0,0	0,0	0,0		
Outros aportes para o RPPS	0,0	0,0	0,0	0,0	0,0		
Plano Previdenciário	0,0	0,0	0,0	0,0	0,0		
Recursos para Cobertura de Déficit Financeiro	0,0	0,0	0,0	0,0	0,0		
Recursos para Cobertura de Déficit Atuarial	0,0	0,0	0,0	0,0	0,0		
Outros aportes para o RPPS	0,0	0,0	0,0	0,0	0,0		
RESERVA ORÇAMENTÁRIA DO RPPS							
VALOR							
BENS E DIREITOS DO RPPS	Nov/2011	Mat.: 87.792	PREVISÃO ORÇAMENTÁRIA				
Caixa			Dez/2011	Dez/2010			
Bancos Conta Movimento							
Investimentos							
Outros Bens e Direitos							
TOTAL DE BENS E DIREITOS DO RPPS							

MUNICÍPIO DE SAO JOAO DE MERITI  
RELATÓRIO RESUMIDO DA EXECUÇÃO ORÇAMENTÁRIA  
DEMONSTRATIVO DAS RECEITAS E DESPESAS PREVIDENCIÁRIAS DO REGIME PRÓPRIO DOS SERVIDORES PÚBLICOS

ORÇAMENTO DA SEGURIDADE SOCIAL  
PERÍODO DE REFERÊNCIA : 6º Bimestre / 2011

LRF, art 53, inciso II - Anexo V

R\$1,00

RECEITAS PREVIDENCIÁRIAS INTRA ORÇAMENTÁRIAS - RPPS	PREVISÃO INICIAL	PREVISÃO ATUALIZADA	RECEITAS REALIZADAS		
			No Bimestre	Até 6º Bim/2011	Até 6º Bim/2010
<b>RECEITAS CORRENTES (VIII)</b>	17.102.000,0	17.102.000,0	2.114.269,3	12.877.323,5	8.934.602,1
Receita de Contribuições	17.102.000,0	17.102.000,0	2.114.269,3	12.388.776,3	8.934.602,1
Patronal	13.948.000,0	13.948.000,0	1.263.166,8	11.263.931,1	5.775.718,6
Contribuição Patronal do Servidor Ativo Civil	13.947.000,0	13.947.000,0	1.263.166,8	11.263.931,1	5.775.718,6
Contribuição Patronal do Servidor Inativo Civil	1.000,0	1.000,0	0,0	0,0	0,0
Contribuição Patronal de Pensionista Civil	0,0	0,0	0,0	0,0	0,0
Contribuição Previdenciária para Cobertura de Déficit Atuarial	0,0	0,0	0,0	0,0	0,0
Contribuição Previdenciária em Regime de Débitos e Parcelamentos	3.154.000,0	3.154.000,0	851.102,5	1.124.845,2	3.158.883,5
Receita Patrimonial	0,0	0,0	0,0	0,0	0,0
Outras Receitas Correntes	0,0	0,0	0,0	488.547,2	0,0
<b>RECEITAS DE CAPITAL (IX)</b>	0,0	0,0	0,0	0,0	0,0
Alienação de Bens	0,0	0,0	0,0	0,0	0,0
Amortização de Empréstimos	0,0	0,0	0,0	0,0	0,0
Outras Receitas de Capital	0,0	0,0	0,0	0,0	0,0
<b>DEDUÇÕES DA RECEITA (X)</b>	0,0	0,0	0,0	0,0	0,0
<b>TOTAL DAS RECEITAS PREVIDENCIÁRIAS INTRA-ORÇAMENTÁRIAS (XI)=(VIII)-(X)</b>	17.102.000,0	17.102.000,0	2.114.269,3	12.877.323,5	8.934.602,1
DESPESAS PREVIDENCIÁRIAS INTRA - ORÇAMENTÁRIAS RPPS	DOTAÇÃO INICIAL	DOTAÇÃO ATUALIZADA	DESPESAS LIQUIDADAS		
			No Bimestre	Até 6º Bim/2011	Até 6º Bim/2010
<b>ADMINISTRAÇÃO (XII)</b>	0,0	0,0	0,0	0,0	0,0
Despesas Correntes	0,0	0,0	0,0	0,0	0,0
Despesas de Capital	0,0	0,0	0,0	0,0	0,0
<b>TOTAL DAS DESPESAS PREVIDENCIÁRIAS INTRA - ORÇAMENTÁRIAS (XIII)=(XII)</b>	0,0	0,0	0,0	0,0	0,0

Fonte :

1 : Durante o Exercício, somente as despesas liquidadas são consideradas executadas. No encerramento do exercício, as despesas não liquidadas inscritas em restos a pagar não processados são também consideradas executadas. Dessa forma, para maior transparência, as despesas executadas estão segregadas em:

- a) Despesas liquidadas, consideradas aquelas em que houve a entrega do material ou serviço, nos termos do art. 63 da Lei 4.320/64.
- b) Despesas empenhadas mas não liquidadas, inscritas em Restos a pagar não processados, consideradas liquidadas no encerramento do exercício, por força do art.35, inciso II da Lei 4.320/64.

*Cristiane da Silva Oliveira*  
Coord. de Gestão Contábil  
CRC-RJ 109849-0

*Luciano José Lopes Rolim*  
Subsecretário de Gestão  
Fazendária - Mat. 87.749

*Maile Silvestre Lopes Bezerra*  
Secretário de Controle Interno  
Mat.: 87.792

*Cleon Ferreira Alvim*  
Superintendente de Controle  
Interno  
CRC/RJ 101957/O-5

*Sandro Matos*  
Prefeito

MUNICÍPIO DE SAO JOAO DE MERITI  
RELATÓRIO RESUMIDO DA EXECUÇÃO ORÇAMENTÁRIA  
DEMONSTRATIVO DO RESULTADO NOMINAL  
ORÇAMENTOS FISCAL E DA SEGURIDADE SOCIAL  
PERÍODO DE REFERÊNCIA : 6º Bimestre / 2011

LRF, art 53, inciso III - Anexo VI

RS1,00

ESPECIFICAÇÃO	SALDO		
	Em 31/12/2010 (a)	Em 31/Out/2011 (b)	Em 31/Dez/2011 (c)
DÍVIDA CONSOLIDADA (I)	29.824.073,7	29.012.928,6	59.630.731,5
DEDUÇÕES (II)	48.613.564,3	136.189.167,2	109.907.209,7
Disponibilidade de Caixa Bruta	79.558.476,9	185.468.699,0	156.598.234,9
Demais Haveres Financeiros	-27.464,8	-27.135,4	-27.464,8
(-) Restos a Pagar Processados	30.917.447,8	49.252.396,4	46.663.560,4
DÍVIDA CONSOLIDADA LÍQUIDA (III) = (I - II)	-18.789.490,6	-107.176.238,6	-50.276.478,2
RECEITA DE PRIVATIZAÇÕES (IV)	0,0	0,0	0,0
PASSIVOS RECONHECIDOS (V)	0,0	0,0	3.157.078,6
<b>DÍVIDA FISCAL LÍQUIDA (III + IV - V)</b>	<b>-18.789.490,6</b>	<b>-107.176.238,6</b>	<b>-53.433.556,8</b>
RESULTADO NOMINAL	PERÍODO DE REFERÊNCIA		
	No Bimestre (c - b)	Jan/2011 até Dez/2011 (c - a)	
<b>VALOR</b>	<b>53.742.681,8</b>	<b>-34.644.066,2</b>	

DISCRIMINAÇÃO DA META FISCAL

Valor

**META DE RESULTADO NOMINAL FIXADA NO ANEXO DE METAS FISCAIS DA LDO P/ O EXERCÍCIO DE REFERÊNCIA** -8.559.215,0

REGIME PREVIDENCIÁRIO

ESPECIFICAÇÃO	SALDO		
	Em 31/12/2010	Em 31/Out/2011	Em 31/Dez/2011
DÍVIDA CONSOLIDADA PREVIDENCIÁRIA (VI)	0,0	499.148.457,6	499.148.457,6
Passivo Atuarial	0,0	499.148.457,6	499.148.457,6
Demais Dívidas	0,0	0,0	0,0
Deduções (VII)	18.813.960,2	13.259.089,4	11.644.186,0
Ativo Disponível	2.250.431,9	3.055.630,6	1.280.028,0
Investimentos do RPPS	16.563.528,3	13.033.097,0	13.193.796,2
Haveres Financeiros	0,0	0,0	0,0
(-) Restos a Pagar Processados	0,0	2.829.638,2	2.829.638,2
DÍVIDA CONSOLIDADA LÍQUIDA PREVIDENCIÁRIA (VIII) = (VI - VII)	-18.813.960,2	485.889.368,2	487.504.271,6
PASSIVOS RECONHECIDOS (IX)	0,0	0,0	0,0
<b>DÍVIDA FISCAL LÍQUIDA PREVIDENCIÁRIA (VIII - IX)</b>	<b>-18.813.960,2</b>	<b>485.889.368,2</b>	<b>487.504.271,6</b>

AJUSTE DA DÍVIDA CONSOLIDADA

ESPECIFICAÇÃO	SALDO		
	Em 31/12/2010 (a)	Em 31/Out/2011 (b)	Em 31/Dez/2011 (c)
Dívida Consolidada Ajustada (X)	29.824.073,7	29.012.928,6	59.630.731,5
Deduções (II)	48.613.564,3	136.189.167,2	109.907.209,7
Dívida Consolidada Líquida (XI) = (X - II)	-18.789.490,6	-107.176.238,6	-50.276.478,2
Receita de Privatizações (IV)	0,0	0,0	0,0
Passivos Reconhecidos (V)	0,0	0,0	3.157.078,6
<b>DÍVIDA FISCAL LÍQUIDA (XI + IV - V)</b>	<b>-18.789.490,6</b>	<b>-107.176.238,6</b>	<b>-53.433.556,8</b>

RESULTADO NOMINAL AJUSTADO

RESULTADO NOMINAL	PERÍODO DE REFERÊNCIA	
	No Bimestre (c - b)	Jan/2011 até Dez/2011 (c - a)
<b>VALOR</b>	<b>53.742.681,8</b>	<b>-34.644.066,2</b>

Cristiane de Silva Oliveira  
Coordenadora de Gestão Contábil  
Fonte: CRC-RJ 109349-0

Luciano José Lopes Rolim  
Subsecretário de Gestão  
Fazendária - Matr. 87.49

Antônio Salessie Lopes Bezerra  
Secretário de Controle Interno

Sandro Matos  
Prefeito

MUNICÍPIO DE SAO JOAO DE MERITI  
RELATÓRIO RESUMIDO DA EXECUÇÃO ORÇAMENTÁRIA  
DEMONSTRATIVO DO RESULTADO PRIMÁRIO  
ORÇAMENTOS FISCAL E DA SEGURIDADE SOCIAL  
PERÍODO DE REFERÊNCIA : 6º Bimestre / 2011

LRF, art 53, inciso III - Anexo VII

R\$1,00

RECEITAS PRIMÁRIAS	PREVISÃO ATUALIZADA	RECEITAS REALIZADAS		
		No Bimestre	Jan a Dez/2011	Jan a Dez/2010
<b>RECEITAS PRIMÁRIAS CORRENTES (I)</b>	354.637.000,0	73.379.556,1	380.285.845,3	312.511.555,4
Receitas Tributárias	60.552.000,0	9.682.161,7	62.623.272,5	49.213.393,9
Imposto s/ a Prop. Predial/Territorial Urbana (IPTU)	19.300.000,0	1.458.091,1	18.122.418,8	14.183.939,7
Impostos s/ Serviços de Qualquer Natureza (ISS)	24.820.000,0	4.334.442,4	24.791.877,5	22.274.891,8
Imposto s/ Transmissão de Bens Imóveis (ITBI)	1.000.000,0	361.273,0	1.869.259,5	569.666,2
Imposto de Renda Retido na Fonte (IRRF)	5.890.000,0	2.213.302,5	6.240.259,2	3.913.453,0
Outras Receitas Tributárias	9.542.000,0	1.315.052,7	11.599.457,5	8.291.443,2
Receita de Contribuição	38.154.000,0	10.155.167,4	45.404.951,2	32.896.787,3
Receita Previdenciária	21.695.000,0	2.999.188,1	17.352.148,5	12.287.396,8
Outras Receitas de Contribuições	16.459.000,0	7.155.979,3	28.052.802,7	20.609.390,5
Receita Patrimonial Líquida	0,0	107,0	1.500.107,0	3.000.000,0
Receita Patrimonial	11.068.000,0	1.581.492,1	11.579.057,2	13.124.913,0
(-) Aplicações Financeiras	11.068.000,0	1.581.385,1	10.078.950,2	10.124.913,0
Transferências Correntes	239.635.000,0	47.334.602,1	245.380.379,1	211.805.212,1
Cota Parte FPM (80%)	33.544.000,0	7.741.033,1	34.064.807,5	28.814.216,5
Cota Parte ICMS (80%)	44.800.000,0	12.335.787,2	44.969.448,4	38.504.081,7
L.C. Nº 87/96 - ICMS Desoneração (80%)	200.000,0	33.357,3	200.258,5	194.654,6
Convênios	4.839.000,0	724.018,7	6.708.701,2	3.591.149,2
Outras Transferências Correntes	156.252.000,0	26.500.405,8	159.437.163,5	140.701.110,1
Demais Receitas Correntes	16.296.000,0	6.207.517,9	25.377.135,5	15.596.162,1
Dívida Ativa	13.505.000,0	3.431.155,4	19.509.580,4	13.869.994,1
Diversas Receitas Correntes	2.791.000,0	2.776.362,5	5.867.555,1	1.726.168,0
<b>RECEITAS DE CAPITAL (II)</b>	68.211.000,0	30.740.158,2	36.369.663,1	27.410.960,5
Operações de Crédito (III)	9.000,0	0,0	0,0	0,0
Amortização de Empréstimos (IV)	0,0	0,0	0,0	0,0
Alienação de Ativos (V)	0,0	0,0	0,0	0,0
Transferências de Capital	68.202.000,0	30.740.158,2	36.369.663,1	27.410.960,5
Convênios	68.202.000,0	30.474.161,2	36.103.666,0	27.410.960,5
Outras Transferências de Capital	0,0	265.997,0	265.997,1	0,0
Outras Receitas de Capital	0,0	0,0	0,0	0,0
<b>RECEITAS PRIMÁRIAS DE CAPITAL (VI) = (II-III-IV-V)</b>	68.202.000,0	30.740.158,2	36.369.663,1	27.410.960,5
<b>RECEITA PRIMÁRIA TOTAL (VII) = (I + VI)</b>	422.839.000,0	104.119.714,3	416.655.508,4	339.922.515,9

*Cristiane Da Silva Oliveira*  
Coord. de Gestão Contábil  
CRC-RJ 109849-0

*Luciano José Lopes Colim*  
Subsecretário de Gestão  
Fazendária - Mat. 87.749

*Maitê Lopes Bezerra*  
Secretária de Controle Interno  
Mat.: 87.792

*Cleon Ferreira Alvim*  
Superintendente de Controle  
Interno  
CRC/RJ 101957/O-5

*Sandro Matos*  
Prefeito

MUNICÍPIO DE SAO JOAO DE MERITI  
 RELATÓRIO RESUMIDO DA EXECUÇÃO ORÇAMENTÁRIA  
**DEMONSTRATIVO DO RESULTADO PRIMÁRIO**  
 ORÇAMENTOS FISCAL E DA SEGURIDADE SOCIAL  
 PERÍODO DE REFERÊNCIA : 6º Bimestre / 2011

LRF, art 53, inciso III - Anexo VII

R\$1,00

DESPESAS PRIMÁRIAS	DOTAÇÃO ATUALIZADA	DESPESAS EXECUTADAS				
		Jan a Dez/2011		INSCRITAS EM R.P. NÃO PROCESSADOS	Jan a Dez/2010	
		No Bimestre	Até o Bimestre		LIQUIDADAS Até o Bimestre	INSCRITAS EM R.P. NÃO PROCESSADOS
<b>DESPESAS CORRENTES (VIII)</b>	440.418.068,1	73.947.292,5	332.045.580,8	58.338.419,5	300.483.090,7	42.448.288,2
Pessoal e Encargos Sociais	244.646.042,2	41.879.196,7	224.901.587,7	4.938.634,2	188.065.633,9	1.813.922,3
Juros e Encargos da Dívida (IX)	0,0	0,0	0,0	0,0	0,0	0,0
Outras Despesas Correntes	195.772.026,0	32.068.095,8	107.143.992,8	53.399.785,4	112.417.456,7	40.634.366,0
<b>DESPESAS PRIMÁRIAS CORRENTES (X) = (VIII - IX)</b>	440.418.068,1	73.947.292,5	332.045.580,8	58.338.419,5	300.483.090,7	42.448.288,2
<b>DESPESAS DE CAPITAL (XI)</b>	65.417.883,4	5.138.099,1	33.253.747,3	23.018.358,2	16.348.522,5	38.508.915,1
Investimentos	52.564.683,4	3.416.441,6	22.978.174,3	21.093.507,2	8.494.325,0	36.630.525,0
Inversões Financeiras	1.443.200,0	0,0	1.034.226,0	0,0	3.894,2	0,0
Concessão de Empréstimos (XII)	0,0	0,0	0,0	0,0	0,0	0,0
Aquisição de Título de Capital já Integralizado (XIII)	0,0	0,0	0,0	0,0	0,0	0,0
Demais Inversões Financeiras	1.443.200,0	0,0	1.034.226,0	0,0	3.894,2	0,0
Amortização da Dívida (XIV)	11.410.000,0	1.721.657,5	9.241.347,1	1.922.850,9	7.850.303,2	1.878.390,2
<b>DESPESAS PRIMÁRIAS DE CAPITAL (XV)=(XI-XII-XIII-XIV)</b>	54.007.883,4	3.416.441,6	24.012.400,2	21.093.507,3	8.498.219,3	36.630.524,9
RESERVA DE CONTINGÊNCIA (XVI)	1.000,0	0,0	0,0	0,0	0,0	0,0
RESERVA ORÇAMENTÁRIA DO RPPS (XVII)	7.420.300,0	0,0	0,0	0,0	0,0	0,0
<b>DESPESA PRIMÁRIA TOTAL (XVIII) = (X+XV+XVI+XVII)</b>	501.847.251,5	77.363.734,1	356.057.980,8	79.431.926,8	308.981.310,0	79.078.813,1
<b>RESULTADO PRIMÁRIO (VII - XVIII)</b>	-79.008.251,5	26.755.980,2	-18.834.399,2		-48.137.607,2	
<b>SALDO DE EXERCÍCIOS ANTERIORES</b>				0,0		0,0

DISCRIMINAÇÃO DA META FISCAL	VALOR CORRENTE
<b>META DE RESULTADO PRIMÁRIO FIXADA NO ANEXO DE METAS FISCAIS DA LDO P/ EXERCÍCIO DE REFERÊNCIA</b>	-761.090,0

Fonte :

Notas :

\*Para efeito deste Demonstrativo, o montante das Transferências Correntes corresponde, dentre outras receitas, ao total das Transferências Intergovernamentais, excluídas as Deduções da Receita Corrente para Formação do FUNDEB.

\*Durante o Exercício, somente as despesas liquidadas são consideradas executadas. No encerramento do exercício, as despesas não liquidadas inscritas em restos a pagar não processados são também consideradas executadas. Dessa forma, para maior transparência, as despesas executadas estão segregadas em:

- a) Despesas liquidadas, consideradas aquelas em que houve a entrega do material ou serviço, nos termos do art. 63 da Lei 4.320/64.
- b) Despesas empenhadas mas não liquidadas, inscritas em Restos a pagar não processados, consideradas liquidadas no encerramento do exercício, por força do art.35, inciso II da Lei 4.320/64.

*Cristiana de Silva Oliveira*  
 Coord. de Gestão Contábil  
 CRC-RJ 109849-0

*Luciano José Lopes Kolim*  
 Subsecretário de Gestão  
 Fazendária - Mat. 87.749

*Muller Simões Lopes Bezerra*  
 Secretário de Controle Interno  
 Mat.: 87.797

*Cleon Ferreira Alvim*  
 Superintendente de Controle  
 Interno  
 CRC/RJ 101957/0-5

*Sandro Matos*  
 Prefeito



MUNICÍPIO DE SAO JOAO DE MERITI  
RELATÓRIO RESUMIDO DA EXECUÇÃO ORÇAMENTÁRIA  
**DEMONSTRATIVO DOS RESTOS A PAGAR POR PODER E ÓRGÃO**  
ORÇAMENTOS FISCAL E DA SEGURIDADE SOCIAL  
PERÍODO DE REFERÊNCIA : 6º Bimestre / 2011

LRF, art 53, inciso V - Anexo IX

R\$1,00

PODER/ÓRGÃO	RP PROCESSADOS						RP NÃO-PROCESSADOS					
	Inscritos		Fonte	Canc.	Pagos	Saldo	Exerc. Ant.	Inscritos 2010	Fonte	Canc.	Pagos	Saldo
	Exerc. Ant.	2010										
<b>RESTOS A PAGAR (EXCETO INTRA-ORÇAMENTÁRI)</b>												
<b>EXECUTIVO</b>												
PREFEITURA SAO JOAO DE MERITI	17.201.222,8	12.472.779,3	00	1.944.159,5	9.093.855,1	18.635.987,5	5.180.366,3	9.953.160,0	00	1.711,4	9.549.917,2	5.581.897,7
	0,0	0,0	03	0,0	0,0	0,0	946,6	0,0	03	0,0	946,6	0,0
	2.258.011,0	2.197.986,5	04	0,0	1.731.396,7	2.724.600,8	4.152.309,0	1.969.846,3	04	0,0	1.652.802,8	4.469.352,5
	0,0	0,0	05	0,0	0,0	0,0	0,0	0,0	05	0,0	0,0	0,0
	2.442.745,3	482.932,5	12	1.650.841,2	1.274.836,6	0,0	36.036,4	9.548.875,6	12	4.349.400,0	4.703.871,5	531.640,5
	0,0	0,0	18	0,0	0,0	0,0	0,0	0,0	18	0,0	0,0	0,0
	0,0	0,0	99	0,0	0,0	0,0	0,0	0,0	99	0,0	0,0	0,0
FUNDO MUN SAÚDE SÃO JOÃO DE MERITI	1.141.015,1	6.926.061,8	00	0,0	3.215.943,2	4.851.133,7	594.761,8	392.036,1	00	0,0	2.589,9	984.208,0
	700,0	0,0	12	0,0	0,0	700,0	0,0	0,0	12	0,0	0,0	0,0
	1.264.316,4	18.394.381,3	16	0,0	8.511.398,7	11.147.299,0	483.005,0	4.365.213,4	16	5.512,5	3.452.069,2	1.390.636,7
	36.290,1	0,0	99	0,0	0,0	36.290,1	0,0	0,0	99	0,0	0,0	0,0
INSTITUTO PREV SERV PÚBL SÃO JOÃO ME	0,0	0,0	00	0,0	0,0	0,0	0,0	0,0	00	0,0	0,0	0,0
	0,0	2.829.638,2	19	0,0	0,0	2.829.638,2	0,0	299.074,7	19	0,0	0,0	299.074,7
FUNDO MUN DESENV ENS FUND SAO JOAC	0,0	1.466.937,5	00	216,0	1.374.583,6	92.137,9	1.832.630,3	8.664.908,1	00	0,0	1.322.015,7	9.175.522,7
	144.700,9	0,0	05	0,0	0,0	144.700,9	0,0	9.230.135,4	05	0,0	2.690.583,3	6.539.552,1
	0,0	13.154,9	14	0,0	0,0	13.154,9	0,0	4.578.664,6	14	0,0	0,0	4.578.664,6
	4.883.232,2	2.933.197,6	15	0,0	2.944.756,8	4.871.673,0	0,0	10.518.929,4	15	0,0	8.943.450,8	1.575.478,6
	227.778,4	0,0	18	0,0	13.154,9	214.623,5	442.703,2	1.307.013,2	18	0,0	1.867.895,0	-118.178,6
FUNDO MUN DIR CRIANÇA ADOL S JOAO M	0,0	54.779,0	00	0,0	54.779,0	0,0	0,0	0,0	00	0,0	0,0	0,0
	0,0	0,0	99	0,0	0,0	0,0	0,0	0,0	99	0,0	0,0	0,0
FUNDO ESP CONS AMB DESENV SUST SJ M	199.923,9	294.164,4	00	0,0	481.755,2	12.333,1	153.923,9	54.334,5	00	0,0	31.038,8	177.219,6
	0,0	0,0	12	0,0	0,0	0,0	0,0	3.000.000,0	12	0,0	1.843.035,5	1.156.964,5
FUNDO MUN ASSIST SOCIAL SAO JOAO ME	105.094,4	551.155,9	00	0,0	529.145,9	127.104,4	43.264,8	240.587,8	00	0,0	244.460,2	39.392,4
	69.936,7	50.327,7	12	0,0	42.763,7	77.500,7	0,0	87.926,4	12	0,0	86.316,3	1.610,1
	0,0	0,0	99	0,0	0,0	0,0	0,0	0,0	99	0,0	0,0	0,0
FUNDO ILUM. PÚBLICA SÃO JOÃO DE MERI	301.511,1	112.621,7	00	0,0	112.621,7	301.511,1	0,0	4.506.227,3	00	0,0	2.902.492,6	1.603.734,7
	0,0	0,0	04	0,0	0,0	0,0	0,0	0,0	04	0,0	0,0	0,0
	0,0	0,0	18	0,0	0,0	0,0	0,0	118.178,6	18	0,0	0,0	118.178,6
	0,0	0,0	99	0,0	0,0	0,0	0,0	0,0	99	0,0	0,0	0,0
<b>LEGISLATIVO</b>												
CAMARA SAO JOAO DE MERITI	0,0	0,0	00	0,0	0,0	0,0	3.422,8	0,0	00	0,0	0,0	3.422,8
	116.316,6	0,0	19	0,0	36.297,6	80.019,0	0,0	282.011,8	19	3.497,0	242.217,3	36.297,5
	0,0	0,0	99	0,0	0,0	0,0	0,0	0,0	99	0,0	0,0	0,0
<b>TOTAL (I)</b>	<b>30.392.794,9</b>	<b>48.780.118,3</b>		<b>3.595.216,7</b>	<b>29.417.288,7</b>	<b>46.160.407,8</b>	<b>12.923.370,1</b>	<b>69.117.123,2</b>		<b>4.360.120,9</b>	<b>39.535.702,7</b>	<b>38.144.669,7</b>
<b>RESTOS A PAGAR (INTRA-ORÇAMENTÁRIOS) (II)</b>												

Cristiane da Silva Oliveira  
Coord. de Sistema Contábil  
CRC-RJ 109849-0

Luciano José Lopes Colim  
Subsecretário de Gestão  
Fazenda '49

Maíle Jussara Lopes Bezerra  
Secretária de Controle Interno  
702

Cleon Fereira Alvim  
Supervisor de Engenho  
GAC/RJ 101957/0-9

Sandro Matos  
Prefeito

RESTOS A PAGAR (INTRA-ORÇAMENTÁRIOS) (II)												
EXECUTIVO												
PREFEITURA SAO JOAO DE MERITI	0,0	1.447.237,5	00	265,9	1.315.177,0	131.794,6	0,0	707.919,1	00	72,8	550.275,5	157.570,8
	0,0	0,0	04	0,0	0,0	0,0	0,0	60.000,0	04	0,0	60.000,0	0,0
	0,0	0,0	12	0,0	0,0	0,0	0,0	37.956,5	12	0,0	37.956,5	0,0
FUNDO MUN SAÚDE SÃO JOÃO DE MERITI	0,0	359.660,9	00	0,0	359.660,9	0,0	0,0	0,0	00	0,0	0,0	0,0
FUNDO MUN DESENV ENS FUND SAO JOAC	0,0	685.768,2	15	0,0	314.410,2	371.358,0	0,0	392,8	15	0,0	0,0	392,8
FUNDO ESP CONS AMB DESENV SUST SJ M	0,0	22.021,8	00	0,0	22.021,8	0,0	0,0	0,0	00	0,0	0,0	0,0
FUNDO MUN ASSIST SOCIAL SAO JOAO ME	0,0	8.096,4	00	0,0	8.096,4	0,0	0,0	0,0	00	0,0	0,0	0,0
FUNDO ILUM. PÚBLICA SÃO JOÃO DE MERIT	0,0	0,0	00	0,0	0,0	0,0	0,0	1.025.977,4	00	0,0	1.467.039,8	-441.062,4
<b>TOTAL (II)</b>	0,0	2.522.784,8		265,9	2.019.366,3	503.152,6	0,0	1.832.245,8		72,8	2.115.271,8	-283.098,8
<b>TOTAL (I + II)</b>	30.392.794,9	51.302.903,1		3.595.482,6	31.436.655,0	46.663.560,4	12.923.370,1	70.949.369,0		4.360.193,7	41.650.974,5	37.861.570,9

Fonte :

Legenda:

Fonte de Recursos

- 00 - ORDINÁRIOS
- 01 - Contribuição de Intervenção do Domínio Econômico - CIDE
- 02 - Contribuição para o Custeio dos Serviços de Iluminação Pública - COSIP
- 03 - Royalties - Lei 9478/97
- 04 - Royalties 5% - Lei 7990/89
- 05 - SALÁRIO EDUCAÇÃO
- 08 - Operações de Crédito Internas para Programas de Educação Básica
- 09 - Operações de Crédito Internas para Programas de Saúde
- 10 - DIRETAM. ARRECADADO (Administração indireta exceto RPPS)
- 11 - Operações de Crédito Internas (outros Programas)
- 12 - Convênios
- 13 - Convênios Saúde
- 14 - Convênios Educação
- 15 - Transferências do FUNDEB
- 16 - S.U.S.
- 17 - FNAS
- 18 - Transferências de Recursos do FNDE (que não salário educação)
- 19 - REGIME PRÓPRIO(RPPS)/ recursos ordinários
- 20 - Transferências do Sistema Único de Saúde
- 21 - CONSORCIO SAÚDE
- 22 - Outras Transferências Vinculadas a Programas de Saúde (que não SUS)
- 27 - REGIME PRÓPRIO (RPPS) - Alienação de Bens
- 28 - Alienação de Bens destinados a Programas de Educação Básica
- 29 - Alienação de Bens destinados a Programas de Saúde
- 30 - Alienação de Bens destinados a outros Programas
- 31 - Operações de Crédito Externas
- 32 - REGIME PRÓPRIO (RPPS) - Diretamente Arrecadado
- 41 - Operações de Crédito Internas (empréstimos não específicos )
- 97 - CONSERV. AMBIENTAL
- 98 - Diversas - recursos vinculados
- 99 - Diversas - recursos não vinculados

Cristiane de Silva Oliveira  
Coord. de Gestão Contábil  
CRC-RJ 109849-0

Luciano José Lopes Colim  
Subsecretário de Gestão  
Fazendária Mat.: 749

Maílã Salgueiro  
Secretária de Controle Interno  
Mat.: 87.792

Cleon Ferreira Alvim  
Superintendente de Controle  
Interno CRC/RJ 101957/O-5

Sandro Matos  
Prefeito

MUNICÍPIO DE SAO JOAO DE MERITI  
RELATÓRIO RESUMIDO DA EXECUÇÃO ORÇAMENTÁRIA  
DEMONSTRATIVO DAS RECEITAS E DESPESAS COM MANUTENÇÃO E DESENVOLVIMENTO DO ENSINO  
ORÇAMENTOS FISCAL E DA SEGURIDADE SOCIAL  
PERÍODO DE REFERÊNCIA : 6º Bimestre / 2011

LEI 9.394/96, art 72 - Anexo X

R\$1,00

RECEITA RESULTANTE DE IMPOSTOS (caput do art. 212 da Constituição)	PREVISÃO INICIAL	PREVISÃO ATUALIZADA (a)	RECEITAS REALIZADAS		
			No Bimestre (b)	Até 6º Bim/2011	% (b/a)
<b>1-RECEITAS DE IMPOSTOS</b>	64.741.000,0	64.741.000,0	10.738.658,0	61.840.764,4	16,59
1.1-Receita Resultante do Imposto sobre a Propriedade Predial e Territorial Urbana - IPTU	31.315.000,0	31.315.000,0	3.218.794,7	28.019.097,1	10,28
Imposto sobre a Propriedade Predial e Territorial Urbana - IPTU	19.300.000,0	19.300.000,0	1.458.091,1	18.122.418,8	7,55
Multas, Juros de Mora e Outros Encargos do IPTU	330.000,0	330.000,0	0,0	22.715,7	0,00
Dívida Ativa do IPTU	11.400.000,0	11.400.000,0	1.760.703,6	9.873.962,6	15,44
Multas, Juros de Mora, Atualização Monetária e Outros Encargos da Dívida Ativa do IPTU	285.000,0	285.000,0	0,0	0,0	0,00
(-) Deduções da Receita do IPTU	0,0	0,0	0,0	0,0	0,00
1.2-Receita Resultante do Imposto sobre Transmissão Inter Vivos - ITBI	1.110.000,0	1.110.000,0	361.273,0	1.869.259,5	32,55
Imposto sobre Transmissão Inter Vivos - ITBI	1.000.000,0	1.000.000,0	361.273,0	1.869.259,5	36,13
Multas, Juros de Mora e Outros Encargos do ITBI	0,0	0,0	0,0	0,0	0,00
Dívida Ativa do ITBI	110.000,0	110.000,0	0,0	0,0	0,00
Multas, Juros de Mora, Atualização Monetária e Outros Encargos da Dívida Ativa do ITBI	0,0	0,0	0,0	0,0	0,00
(-) Deduções da Receita do ITBI	0,0	0,0	0,0	0,0	0,00
1.3-Receita Resultante do Imposto sobre Serviços de Qualquer Natureza - ISS	26.426.000,0	26.426.000,0	4.945.287,8	25.712.148,6	18,71
Imposto sobre Serviços de Qualquer Natureza - ISS	24.820.000,0	24.820.000,0	4.334.442,4	24.791.877,5	17,46
Multas, Juros de Mora e Outros Encargos do ISS	236.000,0	236.000,0	0,0	0,0	0,00
Dívida Ativa do ISS	1.140.000,0	1.140.000,0	610.845,4	920.271,1	53,58
Multas, Juros de Mora, Atualização Monetária e Outros Encargos da Dívida Ativa do ISS	230.000,0	230.000,0	0,0	0,0	0,00
(-) Deduções da Receita do ISS	0,0	0,0	0,0	0,0	0,00
1.4-Receita Resultante do Imposto sobre Renda Retido na Fonte - IRRF	5.890.000,0	5.890.000,0	2.213.302,5	6.240.259,2	37,58
Imposto de Renda Retido na Fonte - IRRF	5.890.000,0	5.890.000,0	2.213.302,5	6.240.259,2	37,58
Multas, Juros, de Mora e Outros Encargos do IRRF	0,0	0,0	0,0	0,0	0,00
Dívida Ativa do IRRF	0,0	0,0	0,0	0,0	0,00
Multas, Juros de Mora, Atualização Monetária e Outros Encargos da Dívida Ativa do IRRF	0,0	0,0	0,0	0,0	0,00
(-) Deduções da Receita do IRRF	0,0	0,0	0,0	0,0	0,00
1.5-Receita Resultante do Imposto Territorial Rural - ITR (CF, art 153, §4º, III)	0,0	0,0	0,0	0,0	0,00
ITR	0,0	0,0	0,0	0,0	0,00
Multas, Juros de Mora e Outros Encargos do ITR	0,0	0,0	0,0	0,0	0,00
Dívida Ativa do ITR	0,0	0,0	0,0	0,0	0,00
Multas, Juros de Mora, Atualização Monetária e Outros Encargos da Dívida Ativa do ITR	0,0	0,0	0,0	0,0	0,00
(-) Deduções da Receita do ITR	0,0	0,0	0,0	0,0	0,00
<b>2-RECEITAS DE TRANSFERÊNCIAS CONSTITUCIONAIS E LEGAIS</b>	111.180.000,0	111.180.000,0	25.450.967,9	112.256.352,5	22,89
2.1-Cota-Parte FPM	41.930.000,0	41.930.000,0	9.228.591,7	42.133.309,1	22,01
2.1.1-Parcela referente à CF art. 159, I, alínea b	41.930.000,0	41.930.000,0	9.228.591,7	42.133.309,1	22,01
2.1.2-Parcela referente à CF art. 159, I, alínea d	0,0	0,0	0,0	0,0	0,00
2.2-Cota-Parte ICMS	56.000.000,0	56.000.000,0	15.303.186,4	56.059.566,8	27,33
2.3-ICMS-Desoneração - L.C. nº87/1996	250.000,0	250.000,0	41.696,7	250.323,2	16,68
2.4-Cota-Parte IPI-Exportação	1.000.000,0	1.000.000,0	38.740,8	1.688.403,7	3,87
2.5-Cota-Parte ITR	0,0	0,0	0,0	0,0	0,00
2.6-Cota-Parte IPVA	12.000.000,0	12.000.000,0	838.752,3	12.124.749,7	6,99
2.7-Cota-Parte IOF-Ouro	0,0	0,0	0,0	0,0	0,00
<b>3-TOTAL DA RECEITA BRUTA DE IMPOSTOS (1 + 2)</b>	<b>175.921.000,0</b>	<b>175.921.000,0</b>	<b>36.189.625,9</b>	<b>174.097.116,9</b>	<b>20,57</b>

*Cristiane da Silva Oliveira*  
Coord. de Contas Contábil  
CRC-RJ 109849-0

*Luciano José Lopes Colim*  
Subsecretário de Gestão  
Fazendária - Mat. 87.749

*Haile Gessia Lopes Bezerra*  
Secretária de Controle Interno  
Mat.: 87.792

*Cleon Ferreira Alvim*  
Superintendente de Controle  
Interno  
CRC/RJ 101957/0-9

*Sandro Matos*  
Prefeito

MUNICÍPIO DE SAO JOAO DE MERITI  
 RELATÓRIO RESUMIDO DA EXECUÇÃO ORÇAMENTÁRIA  
 DEMONSTRATIVO DAS RECEITAS E DESPESAS COM MANUTENÇÃO E DESENVOLVIMENTO DO ENSINO  
 DEMONSTRATIVO DAS RECEITAS E DESPESAS COM MANUTENÇÃO E DESENVOLVIMENTO DO ENSINO  
 ORÇAMENTOS FISCAL E DA SEGURIDADE SOCIAL  
 PERÍODO DE REFERÊNCIA : 6º Bimestre / 2011

LEI 9.394/96, art 72 - Anexo X

R\$1,00

RECEITAS ADICIONAIS PARA FINANCIAMENTO DO ENSINO	PREVISÃO INICIAL	PREVISÃO ATUALIZADA (a)	RECEITAS REALIZADAS		
			No Bimestre (b)	<Período Atual>	% (b/a)
4-RECEITA DA APLIC. FINANC. DE OUTROS RECURSOS DE IMPOSTOS VINC. AO ENSINO	0,0	0,0	183.431,9	912.224,9	0,00
5-TRANSFERÊNCIAS DE CONVÊNIOS DESTINADAS A PROGRAMAS DE EDUCAÇÃO	12.866.000,0	12.866.000,0	1.839.723,3	10.861.324,8	14,30
5.1-Transferências do Salário-Educação	6.626.000,0	6.626.000,0	1.349.607,2	8.441.708,4	20,37
5.2-Outras Transferências do FNDE	6.240.000,0	6.240.000,0	490.116,1	2.419.616,4	7,85
5.3-Aplicação Financeira dos Recursos do FNDE	0,0	0,0	0,0	0,0	0,00
6-RECEITA DE TRANSFERÊNCIAS DE CONVÊNIOS	0,0	0,0	0,0	0,0	0,00
6.1-Transferências de Convênios	0,0	0,0	0,0	0,0	0,00
6.2-Aplicação Financeira de Recursos de Convênios	0,0	0,0	0,0	0,0	0,00
7-RECEITA DE OPERAÇÕES DE CRÉDITO	2.000,0	2.000,0	0,0	0,0	0,00
8-OUTRAS RECEITAS PARA FINANCIAMENTO DO ENSINO	0,0	0,0	265.997,1	265.997,1	0,00
9-TOTAL RECEITAS ADICIONAIS PARA FINANCIAMENTO DO ENSINO (4 + 5 + 6 + 7 + 8)	12.868.000,0	12.868.000,0	2.289.152,3	12.039.546,8	17,79

FUNDEB

RECEITAS DO FUNDEB	PREVISÃO INICIAL	PREVISÃO ATUALIZADA (a)	RECEITAS REALIZADAS		
			No Bimestre (b)	Até 6º Bim/2011	% (b/a)
10-RECEITAS DESTINADAS AO FUNDEB	20.966.000,0	20.966.000,0	4.732.033,8	22.089.250,6	22,57
10.1-Cota-Parte FPM Destinada ao FUNDEB - (20% de 2.1.1)	8.386.000,0	8.386.000,0	1.487.558,6	8.068.501,6	17,74
10.2-Cota-Parte ICMS Destinada ao FUNDEB - (20% de 2.2)	11.200.000,0	11.200.000,0	2.967.399,2	11.090.118,4	26,49
10.3-ICMS-Desoneração Destinada ao FUNDEB - (20% de 2.3)	50.000,0	50.000,0	8.339,4	50.064,7	16,68
10.4-Cota-Parte IPI-Exportação Destinada ao FUNDEB - (20% de 2.4)	200.000,0	200.000,0	100.986,2	459.476,7	50,49
10.5-Cota-Parte ITR Destinada ao FUNDEB - (20% de 2.5)	0,0	0,0	0,0	0,0	0,00
10.6-Cota-Parte IPVA Destinada ao FUNDEB - (20% de 2.6)	1.130.000,0	1.130.000,0	167.750,4	2.421.089,2	14,85
11-RECEITAS RECEBIDAS DO FUNDEB	48.940.000,0	48.940.000,0	9.572.248,1	56.185.349,2	19,56
11.1-Transferências de Recursos do FUNDEB	47.950.000,0	47.950.000,0	9.347.997,9	54.036.739,8	19,50
11.2-Complementação da União ao FUNDEB	0,0	0,0	0,0	0,0	0,00
11.3-Receita de Aplicação Financeira dos Recursos FUNDEB	990.000,0	990.000,0	224.250,2	2.148.609,4	22,65
12-RESULTADO LÍQUIDO DAS TRANSFERÊNCIAS DO FUNDEB (11.1 - 10)	26.984.000,0	26.984.000,0	4.615.964,1	31.947.489,2	17,11

13-RESULTADO LÍQUIDO DA TRANSFERÊNCIA (11 > 0) = ACRÉSCIMO RESULTANTE DAS TRANSFERÊNCIAS DO FUNDEB

14-RESULTADO LÍQUIDO DA TRANSFERÊNCIA (11 > 0) = DECRESCIMO RESULTANTE DAS TRANSFERÊNCIAS DO FUNDEB

DESPESAS DO FUNDEB	DOTAÇÃO INICIAL	DOTAÇÃO ATUALIZADA (d)	DESPESAS EXECUTADAS			Inscr. RP Não Proc. (f)	% (g)=(e+f/d)*100
			No Bimestre	Até o Bimestre (e)			
13-PAGAMENTO DOS PROFISSIONAIS DO MAGISTÉRIO	32.450.000,0	47.485.380,0	8.986.061,5	46.128.968,5	1.356.411,2	100,00	
13.1-Com Educação Infantil	3.450.000,0	7.861.000,0	1.647.852,1	7.690.341,3	170.658,6	100,00	
13.2-Com Ensino Fundamental	29.000.000,0	39.624.380,0	7.338.209,4	38.438.627,2	1.185.752,6	100,00	
14-OUTRAS DESPESAS	16.000.000,0	15.464.560,0	3.453.360,9	11.140.884,3	4.158.044,1	98,93	
14.1-Com Educação Infantil	6.038.000,0	2.689.160,0	717.562,3	1.449.802,9	1.148.688,8	96,63	
14.2-Com Ensino Fundamental	9.962.000,0	12.775.400,0	2.735.798,6	9.691.081,4	3.009.355,3	99,41	
15-TOTAL DAS DESPESAS DO FUNDEB (13+14)	48.450.000,0	62.949.940,0	12.439.422,4	57.269.852,8	5.514.455,3	99,74	

16-RESTOS A PAGAR INSCRITOS NO EXERCÍCIO SEM DISPONIBILIDADE FINANCEIRA DE RECURSOS DO FUNDEB 0,00

17-DESPESAS CUSTEADAS COM O SUPERÁVIT FINANCEIRO, DO EXERCÍCIO ANTERIOR, DO FUNDEB 0,00

18-TOTAL DE DEDUÇÕES CONSIDERADAS PARA FINS DE LIMITE DO FUNDEB(16+17) 0,00

19-MINIMO DE 60% DO FUNDEB NA REMUNERAÇÃO DO MAGISTÉRIO COM EDUCAÇÃO INFANTIL E ENSINO FUNDAMENTAL (13-18)/(11) x 100% 82,10

CONTROLE DA UTILIZAÇÃO DE RECURSOS NO EXERCÍCIO SUBSEQUENTE

20-RECURSOS RECEBIDOS DO FUNDEB EM 2011 QUE NÃO FORAM UTILIZADOS 0,00

21-DESPESAS CUSTEADAS COM O SALDO DO ITEM 20 ATÉ O PRIMEIRO TRIMESTRE DE 2011 0,00

Cristiane da Silva Oliveira  
 Coord. de Gestão Contábil  
 CRC-RJ 109849-0

Luciano José Lopes Kolim  
 Subsecretário de Gestão  
 Fazendária - Matr. 87.749

Hallé Sílvia Lopes Bezerra  
 Secretária de Controle Interno  
 Matr.: 87.792

Cleon Ferreira Alvim  
 Superintendente de Controle  
 Interno  
 CRC/RJ 101957/O-5

Sandro Matos  
 Prefeito

MUNICÍPIO DE SAO JOAO DE MERITI  
RELATÓRIO RESUMIDO DA EXECUÇÃO ORÇAMENTÁRIA  
DEMONSTRATIVO DAS RECEITAS E DESPESAS COM MANUTENÇÃO E DESENVOLVIMENTO DO ENSINO

ORÇAMENTOS FISCAL E DA SEGURIDADE SOCIAL  
PERÍODO DE REFERÊNCIA : 6º Bimestre / 2011

R\$1,00

LEI 9.394/96, art 72 - Anexo X

MANUTENÇÃO E DESENVOLVIMENTO DO ENSINO - DESPESAS NÃO CUSTEADAS COM A RECEITA RESULTANTE DE IMPOSTOS E RECURSOS DO FUNDEB						
RECEITAS COM AÇÕES TÍPICAS DE MANUTENÇÃO E DESENVOLVIMENTO DO ENSINO	PREVISÃO INICIAL	PREVISÃO ATUALIZADA (a)	RECEITAS REALIZADAS			% (b/a)
			No Bimestre (b)	Até 6º Bim/2011		
22-IMPOSTOS E TRANSFERÊNCIAS DESTINADAS A MDE (25% DE 3)	43.980.250,0	43.980.250,0	9.047.406,5	43.524.279,2		98,96
DESPESAS COM AÇÕES TÍPICAS DE MANUTENÇÃO E DESENVOLVIMENTO DO ENSINO						
	DOTAÇÃO INICIAL	DOTAÇÃO ATUALIZADA (d)	LIQUIDADAS		Inscr. RP Não Proc. (f)	% (g)=(e+f)/d)x100
			No Bimestre	Até o Bimestre (e)		
23-EDUCAÇÃO INFANTIL	18.278.000,0	16.848.070,0	2.505.575,4	10.331.254,4	6.267.053,4	98,52
23 1-Despesas Custeadas com Recursos do FUNDEB	9.488.000,0	10.550.160,0	2.365.414,4	9.140.144,2	1.319.347,4	99,14
23 2-Despesas Custeadas com Outros Recursos de Impostos	8.790.000,0	6.297.910,0	140.161,0	1.191.110,2	4.947.706,0	97,47
24-ENSINO FUNDAMENTAL	49.309.460,0	66.546.330,0	12.593.103,4	58.495.876,9	7.929.566,3	99,82
24 1-Despesas Custeadas com Recursos do FUNDEB	38.962.000,0	52.399.780,0	10.074.008,0	48.129.708,6	4.195.107,9	99,86
24 2-Despesas Custeadas com Outros Recursos de Impostos	10.347.460,0	14.146.550,0	2.519.095,4	10.366.168,3	3.734.458,4	99,68
25-ENSINO MÉDIO	0,0	0,0	0,0	0,0	0,0	0,00
26-ENSINO SUPERIOR	0,0	0,0	0,0	0,0	0,0	0,00
27-ENSINO PROFISSIONAL NÃO INTEGRADO AO ENSINO REGULAR	0,0	0,0	0,0	0,0	0,0	0,00
28-OUTRAS	0,0	0,0	0,0	0,0	0,0	0,00
29-TOTAL DESPESAS C/AÇÕES TÍPICAS DE MDE(23+24+25+26+27+28)	67.587.460,0	83.394.400,0	15.098.678,8	68.827.131,3	14.196.619,7	99,56
DEDUÇÕES CONSIDERADAS PARA FINS DE LIMITE CONSTITUCIONAL						
30-RESULTADO LÍQUIDO DAS TRANSFERÊNCIAS DO FUNDEB = (12)						31.947.489,20
31-DESPESAS CUSTEADAS COM A COMPLEMENTAÇÃO DO FUNDEB NO EXERCÍCIO						0,00
32-RECEITA DE APLICAÇÃO DOS RECURSOS DO FUNDEB ATÉ O BIMESTRE = (50 h)						2.148.609,40
33-DESPESAS CUSTEADAS COM O SUPERÁVIT FINANCEIRO DO FUNDEB DO EXERCÍCIO ANTERIOR						0,00
34-DESPESAS CUSTEADAS COM O SUPERÁVIT FINANCEIRO DE OUTROS RECURSOS DE IMPOSTOS DO EXERCÍCIO ANTERIOR						0,00
35-RESTOS A PAGAR INSCRITOS NO EXERCÍCIO SEM DISPONIBILIDADE FINANCEIRA DE RECURSOS DE IMPOSTOS VINCULADOS AO ENSINO						0,00
36-CANCELAMENTO NO EXERCÍCIO, DE RESTOS A PAGAR INSCRITOS COM DISPONIBILIDADE FINANCEIRA DE RECURSOS DE IMPOSTOS VINCULADOS AO ENSINO = (46g)						0,00
37-TOTAL DAS DEDUÇÕES CONSIDERADAS PARA FINS DE LIMITES CONSTITUCIONAIS (30+31+32+33+34+35+36)						34.096.098,60
38-TOTAL DAS DESPESAS PARA FINS DE LIMITE (23+24)-37						48.927.652,40
39-MÍNIMO DE 25% DAS RECEITAS RESULTANTES DE IMPOSTOS NA MANUTENÇÃO E DESENVOLVIMENTO DO ENSINO [(38)/(3)]X100%						28,10
OUTRAS DESPESAS CUSTEADAS COM RECEITAS ADICIONAIS PARA FINANCIAMENTO DO ENSINO						
	DOTAÇÃO INICIAL	DOTAÇÃO ATUALIZADA (d)	DESPESAS LIQUIDADAS		Inscr. em RP Não Proc. (f)	% (g)=(e+f)/d)x100
			No Bimestre	Até o Bimestre (e)		
40-DESPESAS CUSTEADAS C/APLIC FIN EM OUTROS RECURSOS DE IMPOSTO	0,0	0,0	0,0	0,0	0,0	0,00
41-DESPESAS CUSTEADAS COM A CONTRIBUIÇÃO DO SALÁRIO-EDUCAÇÃO	7.116.000,0	13.391.060,0	641.778,5	987.192,5	12.090.442,3	97,66
42-DESPESAS CUSTEADAS COM OPERAÇÃO DE CRÉDITO	2.000,0	2.000,0	0,0	0,0	0,0	0,00
43-DESPESAS CUSTEADAS COM OUTRAS RECEITAS PARA FINANCIAMENTO DI	6.240.000,0	6.240.000,0	492.271,2	738.874,1	2.349.863,2	49,50
44-TOTAL OUTRAS DESPESAS CUSTEADAS C/RECEITAS ADIC P/FINANC DO EI	13.358.000,0	19.633.060,0	1.134.049,7	1.726.066,6	14.440.305,5	82,34
45-TOTAL DAS DESPESAS COM MDE (29+44)	80.945.460,0	103.027.460,0	16.232.728,5	70.553.197,9	28.636.925,2	96,28
OUTRAS INFORMAÇÕES PARA CONTROLE						
RESTOS A PAGAR INSCRITOS COM DISPONIBILIDADE FINANCEIRA DE RECURSOS DE IMPOSTOS VINCULADOS AO ENSINO	SALDO ATÉ O BIMESTRE			Cancelado em 2011 (g)		
46-RESTOS A PAGAR DE DESPESAS COM MANUTENÇÃO E DESENVOLVIMENTO DO ENSINO	0,00			0,00		
FLUXO FINANCEIRO DOS RECURSOS DO FUNDEB						
47-SALDO FINANCEIRO DO FUNDEB EM 31 DE DEZEMBRO DE <EXERCÍCIO ANTERIOR>				0,00		
48-(+) INGRESSO DE RECURSOS DO FUNDEB ATÉ O BIMESTRE				54.036.739,80		
49-(-) PAGAMENTOS EFETUADOS ATÉ O BIMESTRE				0,00		
50-(+) RECEITA DE APLICAÇÃO FINANCEIRA DOS RECURSOS DO FUNDEB ATÉ O BIMESTRE				2.148.609,40		
51-(-) SALDO FINANCEIRO DO FUNDEB NO EXERCÍCIO ATUAL				56.185.349,20		

FONTE:

\* Caput do artigo 212 da CF/1988

\* Os valores referentes à parcela dos restos a Pagar inscritos sem disponibilidade financeira vinculada à educação deverão ser informados somente no RREO do último bimestre do exercício.

\* Limites mínimos anuais a serem cumpridos no encerramento do exercício, no âmbito de atuação prioritária, conforme Lei 9.394/96, art. 11, V.

**AJUSTE DAS DESPESAS COM MANUTENÇÃO E DESENVOLVIMENTO DO ENSINO**

VINCULADAS ÀS RECEITAS RESULTANTES DE IMPOSTOS	20.239.442,90
Despesas com Ensino Fundamental ( 24.2 )	14.100.626,70
Despesas com Educação Infantil em Creches e Pré-Escolas ( 23.2 )	6.138.816,20
Outras Despesas com Ensino	0,00
PARCELA DAS TRANSFERÊNCIAS DESTINADA À FORMAÇÃO DO FUNDEB ( 10 )	22.089.250,60
INATIVOS PAGOS COM RECURSOS DO TESOUREO ( 40 )	4.507.601,10
Despesas com Ensino Fundamental	4.500.683,90
Despesas com Educação Infantil em Creches e Pré-Escolas	6.917,20
<b>TOTAL DA DESPESA COM MANUTENÇÃO E DESENVOLVIMENTO DO ENSINO - ( 24.2 + 23.2 + 10 + 40 )</b>	<b>46.836.294,60</b>

**AJUSTE DA TABELA DE CUMPRIMENTO DOS LIMITES CONSTITUCIONAIS**

Mínimo de <25%> das receitas resultantes de impostos na manutenção e desenvolvimento do ensino - Caput do artigo 212 da CF/88

26,90

Mínimo de <60%> do FUNDEB na remuneração do magistério do Ensino Fundamental - caput § 5º do artigo 60 do ADCT

85,37

Cristiane da Silva Oliveira  
Coord. de Gestão Contábil  
CRC-RJ 109849-0

Luciano José Lopes Kolim  
Subsecretário de Gestão  
Fazendária - Mat. 87.749

Maíle Salses dos Bezerra  
Secretária de Controle Interno  
Mat. 87.792

Cleon Ferreira Alvim  
Superintendente de Controle

Sandro Matos  
Prefeito

MUNICÍPIO DE SAO JOAO DE MERITI  
 RELATÓRIO RESUMIDO DA EXECUÇÃO ORÇAMENTÁRIA  
 DEMONSTRATIVO DAS RECEITAS DE OPERAÇÕES DE CRÉDITO E DESPESAS DE CAPITAL

ORÇAMENTOS FISCAL E DA SEGURIDADE SOCIAL  
 PERÍODO DE REFERÊNCIA : Janeiro a Dezembro de 2011

R\$1,00

LRF, art 53, § 1º, inciso I - Anexo XI

RECEITAS	PREVISÃO ATUALIZADA (a)	RECEITAS REALIZADAS Até Dez/2011 (b)		SALDO NÃO REALIZADO (c) = (a-b)
<b>RECEITAS DE OPERAÇÕES DE CREDITO (I)</b>	9.000,0		0,0	9.000,0
DESPESAS	DOTAÇÃO ATUALIZADA (d)	DESPESAS EXECUTADAS Até Dez/2011		SALDO EXECUTAR (g) = (d-(e+f))
		LIQUIDADAS (e)	INSCRITAS EM R.P. NÃO PROCESSADOS (f)	
<b>DESPESAS DE CAPITAL</b>	65.417.883,4	33.253.747,3	23.016.358,2	9.147.777,9
(-)Incentivos Fiscais a Contribuinte	0,0	0,0	0,0	0,0
(-)Incentivos Fiscais a Contribuinte por Instituições Financeira	0,0	0,0	0,0	0,0
<b>DESPESA DE CAPITAL LÍQUIDA (II)</b>	65.417.883,4	33.253.747,3	23.016.358,2	9.147.777,9
<b>RESULTADO PARA APURAÇÃO DA REGRA DE OURO (I - II)</b>	-65.408.883,4		-56.270.105,5	-9.138.777,9

Fonte :

*Cristiane da Silva Oliveira*  
 Coord. de Gestão Contábil  
 CRC-RJ 109849-0

*Luciano José Lopes Kolim*  
 Subsecretário de Gestão  
 Fazendária - Mat. 87.749

*Haile Galesse Lopes Bezerra*  
 Secretário de Controle Interno  
 Mat.: 87.792

*Cleon Ferreira Alvim*  
 Superintendente de Controle  
 Interno  
 CRC/RJ 101957/O-5

*Sandro Matos*  
 Prefeito

MUNICÍPIO DE SAO JOAO DE MERITI  
RELATÓRIO RESUMIDO DA EXECUÇÃO ORÇAMENTÁRIA  
DEMONSTRATIVO DA PROJEÇÃO ATUARIAL DO REGIME PRÓPRIO DE PREVIDÊNCIA SOCIAL DOS SERVIDORES PÚBLICOS

ORÇAMENTOS FISCAL E DA SEGURIDADE SOCIAL  
PERÍODO DE REFERÊNCIA : 2011

LRF, art 53, § 1º, inciso II - Anexo XIII

R\$ 1,00

EXERCÍCIO	RECEITAS PREVIDENCIÁRIAS	DESPESAS PREVIDENCIÁRIAS	RESULTADO PREVIDENCIÁRIO	SALDO FINANCEIRO DO EXERCÍCIO
	Valor (a)	Valor (b)	Valor c = (a-b)	Valor (d)
2010	0,0	0,0	0,0	0,0
2011	12.679.676,7	26.873.514,6	-14.193.838,0	-14.193.838,0
2012	12.193.616,2	38.391.381,8	-26.197.765,6	-40.391.603,6
2013	11.526.135,3	39.868.518,8	-28.342.383,5	-68.733.987,0
2014	10.888.014,6	41.162.700,1	-30.274.685,5	-99.008.672,6
2015	10.128.625,1	42.766.458,7	-32.637.833,5	-131.646.506,1
2016	9.423.580,9	44.232.564,7	-34.808.983,8	-166.455.489,9
2017	8.782.941,8	45.444.453,5	-36.661.511,7	-203.117.001,6
2018	8.008.302,0	46.940.916,7	-38.932.614,7	-242.049.616,3
2019	7.343.125,4	48.109.235,7	-40.766.110,3	-282.815.726,7
2020	6.727.251,1	49.167.461,1	-42.440.210,1	-325.255.936,7
2021	6.176.555,5	50.001.261,3	-43.824.705,9	-369.080.642,6
2022	5.703.227,4	50.578.888,1	-44.875.660,7	-413.956.303,3
2023	5.144.735,3	51.177.144,6	-46.032.409,3	-459.988.712,7
2024	4.615.124,1	51.711.224,7	-47.096.100,7	-507.084.813,3
2025	4.077.084,9	52.160.869,5	-48.083.784,6	-555.168.597,9
2026	3.681.708,4	52.147.461,0	-48.465.752,6	-603.634.350,5
2027	3.237.904,5	52.165.710,8	-48.927.806,2	-652.562.156,7
2028	2.828.901,4	52.007.162,4	-49.178.261,1	-701.740.417,8
2029	2.496.038,9	51.584.298,8	-49.088.259,9	-750.828.677,7
2030	2.160.564,4	51.099.705,4	-48.939.140,9	-799.767.818,7
2031	1.981.538,6	50.157.919,7	-48.176.381,0	-847.944.199,7
2032	1.788.238,9	49.180.963,6	-47.392.724,7	-895.336.924,4
2033	1.563.394,7	48.217.627,3	-46.654.232,5	-941.991.156,9
2034	1.391.123,1	47.056.291,9	-45.665.168,7	-987.656.325,7
2035	1.189.133,1	45.887.592,7	-44.698.459,6	-1.032.354.785,3
2036	968.573,2	44.699.179,5	-43.730.606,3	-1.076.085.391,6
2037	788.536,7	43.367.589,7	-42.579.053,0	-1.118.664.444,6
2038	617.256,4	41.972.318,3	-41.355.061,8	-1.160.019.506,4
2039	529.982,9	40.339.323,1	-39.809.340,2	-1.199.828.846,7
2040	460.521,8	38.631.285,3	-38.170.763,5	-1.237.999.610,2
2041	418.570,6	36.831.890,6	-36.413.320,0	-1.274.412.930,2
2042	362.451,0	35.051.253,8	-34.688.802,7	-1.309.101.732,9
2043	310.811,5	33.259.203,7	-32.948.392,2	-1.342.050.125,1
2044	287.903,1	31.408.690,0	-31.120.786,9	-1.373.170.912,0
2045	258.969,5	29.591.478,2	-29.332.508,7	-1.402.503.420,7
2046	234.195,4	27.791.372,4	-27.557.177,0	-1.430.060.597,8
2047	217.443,0	26.007.852,6	-25.790.409,6	-1.455.851.007,4
2048	201.412,8	24.271.423,5	-24.070.010,8	-1.479.921.018,2
2049	186.142,5	22.588.788,4	-22.402.646,0	-1.502.323.664,1
2050	171.652,7	20.965.707,4	-20.794.054,6	-1.523.117.718,8
2051	157.935,4	19.406.340,5	-19.248.405,1	-1.542.366.123,9
2052	144.962,9	17.913.693,1	-17.768.730,3	-1.560.134.854,1
2053	132.685,9	16.489.474,2	-16.356.788,2	-1.576.491.642,4
2054	121.020,9	15.133.878,9	-15.012.857,9	-1.591.504.500,3
2055	109.852,6	13.846.279,7	-13.736.427,1	-1.605.240.927,4
2056	99.035,8	12.625.824,3	-12.526.788,5	-1.617.767.716,0
2057	88.426,3	11.470.875,0	-11.382.448,7	-1.629.150.164,7
2058	77.953,9	10.378.456,0	-10.300.502,0	-1.639.450.666,7
2059	67.860,0	9.348.887,0	-9.281.027,0	-1.648.731.693,7
2060	59.001,7	8.390.356,7	-8.331.355,0	-1.657.063.048,7
2061	52.256,0	7.511.540,5	-7.459.284,5	-1.664.522.333,2
2062	46.864,9	6.703.201,5	-6.656.336,6	-1.671.178.669,8
2063	41.985,7	5.955.469,0	-5.913.483,3	-1.677.092.153,0

*Sandro Matos*  
Prefeito

*Haíl Salles*  
Secretário de Controle Interno  
Mat.: 87.792

*Cleon Ferreira Alvim*  
Superintendente de Controle Interno  
Mat.: 101.957/0-5

MUNICÍPIO DE SAO JOAO DE MERITI  
 RELATÓRIO RESUMIDO DA EXECUÇÃO ORÇAMENTÁRIA  
 DEMONSTRATIVO DA PROJEÇÃO ATUARIAL DO REGIME PRÓPRIO DE PREVIDÊNCIA SOCIAL DOS SERVIDORES PÚBLICOS

ORÇAMENTOS FISCAL E DA SEGURIDADE SOCIAL  
 PERÍODO DE REFERÊNCIA : 2011

LRF, art 53, § 1º, inciso II - Anexo XIII

RS 1,00

EXERCÍCIO	RECEITAS PREVIDENCIÁRIAS	DESPESAS PREVIDENCIÁRIAS	RESULTADO PREVIDENCIÁRIO	SALDO FINANCEIRO DO EXERCÍCIO
	Valor (a)	Valor (b)	Valor c = (a-b)	Valor (d)
2064	37.529,0	5.266.459,4	-5.228.930,4	-1.682.321.083,4
2065	33.462,3	4.634.587,3	-4.601.125,0	-1.686.922.208,4
2066	29.743,0	4.057.655,1	-4.027.912,1	-1.690.950.120,4
2067	26.319,1	3.532.983,7	-3.506.664,6	-1.694.456.785,0
2068	23.126,8	3.057.547,7	-3.034.420,9	-1.697.491.205,9
2069	20.106,0	2.628.215,2	-2.608.109,3	-1.700.099.315,1
2070	17.210,3	2.241.846,4	-2.224.636,1	-1.702.323.951,2
2071	14.397,2	1.895.172,4	-1.880.775,2	-1.704.204.726,4
2072	11.630,0	1.584.990,6	-1.573.360,7	-1.705.778.087,1
2073	8.909,3	1.308.703,0	-1.299.793,7	-1.707.077.880,8
2074	6.358,9	1.065.735,7	-1.059.376,8	-1.708.137.257,7
2075	4.341,8	859.568,2	-855.226,4	-1.708.992.484,1
2076	3.202,7	693.338,6	-690.136,0	-1.709.682.620,0
2077	2.571,3	557.870,3	-555.299,1	-1.710.237.919,1
2078	2.052,9	443.650,3	-441.597,4	-1.710.679.516,6
2079	1.607,8	347.734,5	-346.126,7	-1.711.025.643,3
2080	1.232,4	268.251,5	-267.019,1	-1.711.292.662,4
2081	922,0	203.375,5	-202.453,5	-1.711.495.115,9
2082	670,9	151.283,1	-150.612,2	-1.711.645.728,1
2083	473,1	110.211,6	-109.738,4	-1.711.755.466,6
2084	321,8	78.500,9	-78.179,1	-1.711.833.645,7
2085	209,5	54.567,5	-54.358,0	-1.711.888.003,7
<b>TOTAL</b>	<b>153.197.205,5</b>	<b>1.865.085.208,9</b>	<b>-1.711.888.003,3</b>	

Fonte:

*Cristiano da Silva Oliveira*  
 Coord. de Gestão Contábil  
 CRC-RJ 109849-0

*Luciano José Lopes Kolim*  
 Subsecretário de Gestão  
 Fazendária - Mat. 87.749

*Maite Salessi Lopes Bezerra*  
 Secretária de Controle Interno  
 Mat.: 87.792

*Cleon Ferreira Alvim*  
 Superintendente de Controle  
 Interno  
 CRC/RJ 101957/0-5

*Sandro Matos*  
 Prefeito



MUNICÍPIO DE SAO JOAO DE MERITI  
RELATÓRIO RESUMIDO DA EXECUÇÃO ORÇAMENTÁRIA  
DEMONSTRATIVO DA RECEITA DE ALIENAÇÃO DE ATIVOS E APLICAÇÃO DOS RECURSOS  
ORÇAMENTOS FISCAL E DA SEGURIDADE SOCIAL  
PERÍODO DE REFERÊNCIA : Janeiro a Dezembro de 2011

LRP, art. 53, § 1º, inciso III - Anexo XIV

R\$1,00

RECEITAS	PREVISÃO ATUALIZADA (a)	RECEITAS REALIZADAS (b)	SALDO A REALIZAR (c) = (a-b)
<b>RECEITAS DE CAPITAL</b>	0,0	0,0	0,0
<b>ALIENAÇÃO DE ATIVOS</b>	0,0	0,0	0,0
Alienação de Bens Móveis	0,0	0,0	0,0
Alienação de Bens Imóveis	0,0	0,0	0,0
<b>TOTAL</b>	0,0	0,0	0,0

DESPESAS	DOTAÇÃO ATUALIZADA (d)	DESPESAS EXECUTADAS ATÉ O BIM		SALDO A EXECUTAR (g) = (d - (e + f))
		DESPESAS LIQUIDADAS (e)	INSC EM R.P. NÃO PROCESSADOS (f)	
APLICAÇÃO DOS RECURSOS DA ALIENAÇÃO DE ATIVOS	0,0	0,0	0,0	0,0
<b>DESPESA DE CAPITAL</b>	0,0	0,0	0,0	0,0
Investimentos	0,0	0,0	0,0	0,0
Inversões Financeiras	0,0	0,0	0,0	0,0
Amortização da Dívida	0,0	0,0	0,0	0,0
Despesas Correntes do RPPS	0,0	0,0	0,0	0,0
<b>TOTAL</b>	0,0	0,0	0,0	0,0

SALDO FINANCEIRO A APLICAR	EXERCÍCIO ANTERIOR (h)	DO EXERCÍCIO (i) = b - (e + f)	SALDO ATUAL (j) = (h + i)
	0,0	0,0	0,0

Fonte :

Nota : Durante o Exercício, somente as despesas liquidadas são consideradas executadas. No encerramento do exercício, as despesas não liquidadas inscritas em restos a pagar não processados são também consideradas executadas. Dessa forma, para maior transparência, as despesas executadas estão segregadas em:

- a) Despesas liquidadas, consideradas aquelas em que houve a entrega do material ou serviço, nos termos do art. 63 da Lei 4.320/64.
- b) Despesas empenhadas mas não liquidadas, inscritas em Restos a pagar não processados, consideradas liquidadas no encerramento do exercício, por força do art.35, inciso II da Lei 4.320/64.

*Cristiane da Silva Oliveira*  
Coord. de Gestão Contábil  
CRC-RJ 109849-0

*Luciano José Lopes Kolim*  
Subsecretário de Gestão  
Fazendária Mat. 87.749

*Maíra Bezerra Lopes Bezerra*  
Secretária de Controle Interno  
Mat.: 87.792

*Cleon Ferreira Alvim*  
Superintendente de Controle  
Interno  
CRC/RJ 101957/0-9

*Sandro Matos*  
Prefeito

MUNICÍPIO DE SÃO JOÃO DE MERITI  
 RELATÓRIO RESUMIDO DA EXECUÇÃO ORÇAMENTÁRIA  
 DEMONSTRATIVO DAS RECEITAS DE IMPOSTOS E DAS DESPESAS PRÓPRIAS COM SAÚDE  
 ORÇAMENTOS FISCAL E DA SEGURIDADE SOCIAL  
 PERÍODO DE REFERÊNCIA : 6º Bimestre / 2011

ADCT, art 77 - Anexo XVI

R\$ 1,00

RECEITAS	PREVISÃO INICIAL	PREVISÃO ATUALIZADA (a)	RECEITAS REALIZADAS	
			Até 6º Bim/2011 (b)	% (b/a)
RECEITAS DE IMPOSTOS E TRANSFERÊNCIAS CONSTITUCIONAIS E LEGAIS (I)	175.921.000,0	175.921.000,0	174.097.116,9	98,96
Impostos	51.010.000,0	51.010.000,0	51.023.815,0	100,03
Multas, Juros de mora e Dívida Ativa dos Impostos	13.731.000,0	13.731.000,0	10.816.949,4	78,78
Receitas de Transferências Constitucionais e Legais	111.180.000,0	111.180.000,0	112.256.352,5	100,97
Da União	42.180.000,0	42.180.000,0	42.383.632,3	100,48
Do Estado	69.000.000,0	69.000.000,0	69.872.720,2	101,26
TRANSFERÊNCIA DE RECURSOS DO SISTEMA ÚNICO DE SAÚDE - SUS (II)	69.398.000,0	69.398.000,0	71.214.032,8	102,62
Da União para o Município	56.379.000,0	56.379.000,0	63.680.820,2	112,95
Do Estado para o Município	13.019.000,0	13.019.000,0	7.533.212,6	57,86
Demais Municípios para o Município	0,0	0,0	0,0	0,00
Outras Receitas do SUS	0,0	0,0	0,0	0,00
RECEITAS DE OPERAÇÕES DE CRÉDITO VINCULADAS À SAÚDE (III)	0,0	0,0	0,0	0,00
OUTRAS RECEITAS ORÇAMENTÁRIAS	195.615.000,0	195.615.000,0	192.248.628,4	98,28
(-)-DEDUÇÃO PARA O FUNDEB	20.966.000,0	20.966.000,0	22.089.250,6	105,36
<b>TOTAL</b>	<b>419.968.000,0</b>	<b>419.968.000,0</b>	<b>415.470.527,5</b>	<b>98,93</b>

DESPESAS COM SAÚDE (Por Grupo de Natureza da Despesa)	DOTAÇÃO INICIAL	DOTAÇÃO ATUALIZADA (c)	DESPESAS EXECUTADAS		
			LIQUIDADADA Até 6º Bim/2011 (d)	INSCRITAS EM RP NÃO PROCESSADOS (e)	% ((d+e)/c)
DESPESAS CORRENTES	90.067.000,0	133.224.725,2	81.307.900,8	17.427.732,5	74,11
Pessoal e Encargos Sociais	30.361.000,0	56.087.000,0	35.939.441,4	1.727.790,4	67,16
Juros e Encargos da Dívida	0,0	0,0	0,0	0,0	0,00
Outras Despesas Correntes	59.706.000,0	77.137.725,2	45.368.459,4	15.699.942,1	79,17
DESPESAS DE CAPITAL	7.132.000,0	4.969.407,1	149.899,0	331.441,5	9,69
Investimentos	7.132.000,0	4.969.407,1	149.899,0	331.441,5	9,69
Inversões Financeiras	0,0	0,0	0,0	0,0	0,00
Amortização da Dívida	0,0	0,0	0,0	0,0	0,00
<b>TOTAL (IV)</b>	<b>97.199.000,0</b>	<b>138.194.132,3</b>	<b>81.457.799,8</b>	<b>17.759.174,0</b>	<b>71,80</b>

DESPESAS PRÓPRIAS COM AÇÕES E SERVIÇOS PÚBLICOS DE SAÚDE	DOTAÇÃO INICIAL	DOTAÇÃO ATUALIZADA	DESPESAS EXECUTADAS		
			LIQUIDADADA Até 6º Bim/2011 (e)	INSCRITAS EM RP NÃO PROCESSADOS (f)	% (e+f)/ desp.saúde
DESPESAS COM SAÚDE	97.199.000,0	138.194.132,3	81.457.799,8	17.759.174,0	100,00
(-) DESPESAS COM INATIVOS E PENSIONISTAS	0,0	0,0	0,0	0,0	0,00
(-) DESPESAS CUSTEADAS COM OUTROS RECURSOS DESTINADOS À SAÚDE	69.399.000,0	71.139.132,3	40.595.102,1	6.941.661,9	47,91
Recursos de Transferências do Sistema Único de Saúde - SUS	69.392.000,0	70.932.132,3	40.595.102,1	6.782.331,9	47,75
Recursos de Operações de Crédito	0,0	0,0	0,0	0,0	0,00
Outros Recursos	7.000,0	207.000,0	0,0	159.330,0	0,16
(-) RESTOS A PAGAR INSCRITOS NO EXERCÍCIO SEM DISPONIBILIDADE FINANCEIRA VINCULADA DE RECURSOS PRÓPRIOS¹			0,0	-	0,0
<b>TOTAL DAS DESPESAS PRÓPRIAS COM SAÚDE (V)</b>	<b>27.800.000,0</b>	<b>67.055.000,0</b>	<b>40.862.697,7</b>	<b>10.817.512,1</b>	<b>52,09</b>

CONTROLE DE RESTOS A PAGAR VINCULADOS À SAÚDE INSCRITOS EM EXERCÍCIOS ANTERIORES	RP INSC. COM DISPON. FINANC. DE REC. PRÓPRIOS	
	Inscritos em 31 de dezembro de 2010	Cancelados em 2011 (VI)
RP DE DESPESAS PRÓPRIAS COM AÇÕES E SERVIÇOS PÚBLICOS DE SAÚDE	0,0	0,0

PARTICIPAÇÃO DAS DESPESAS PRÓPRIAS COM SAÚDE NA RECEITA DE IMPOSTOS E TRANSFERÊNCIAS CONSTITUCIONAIS E LEGAIS- LIMITE CONSTITUCIONAL <15,00%>² [(V-VI) / I - 1% FPM do mês de dezembro]	29,68%
---	--------

*Cristiane da Silva Oliveira*  
 Coord. de Gestão Contábil  
 CRC-RJ 109849-0

*Luciano José Lopes Kolim*  
 Subsecretário de Gestão  
 Fazendária Mat: 87.749

*Maíle Márcia Lopes Bezerra*  
 Secretária de Controle Interno  
 Mat.: 87.792

*Cleon Ferreira Alvim*  
 Superintendente de Controle  
 Interno  
 CRC/RJ 101957/0-5

*Sandro Matos*  
 Prefeito

MUNICÍPIO DE SAO JOAO DE MERITI  
RELATÓRIO RESUMIDO DA EXECUÇÃO ORÇAMENTÁRIA  
DEMONSTRATIVO DAS RECEITA DE IMPOSTOS E DAS DESPESAS PRÓPRIAS COM SAÚDE  
ORÇAMENTOS FISCAL E DA SEGURIDADE SOCIAL  
PERÍODO DE REFERÊNCIA : 6º Bimestre / 2011

ADCT, art 77 - Anexo XVI

R\$ 1,00

DESPESAS COM SAÚDE (Por Subfunção)	DOTAÇÃO INICIAL	DOTAÇÃO ATUALIZADA	DESPESAS EXECUTADAS		%
			LIQUIDADADA Até 6º Bim/2011 (i)	INSCRITAS EM RP NÃO PROCESSADOS (j)	
Atenção Básica	20.336.000,0	20.721.273,4	12.864.407,5	3.599.891,4	13,89
Assistência Hospitalar e Ambulatorial	31.282.000,0	31.043.726,6	19.380.291,4	4.191.230,9	19,87
Suporte Profilático e Terapêutico	4.526.000,0	9.190.000,0	6.673.537,4	1.022.963,9	6,49
Vigilância Sanitária	0,0	0,0	0,0	0,0	0,00
Vigilância Epidemiológica	1.826.000,0	4.799.132,3	1.255.878,2	1.738.339,7	2,53
Alimentação e Nutrição	800.000,0	800.000,0	23.220,0	287.466,0	0,26
Outras Subfunções	38.419.000,0	71.630.000,0	55.756.753,5	11.739.479,8	56,95
<b>TOTAL</b>	<b>97.189.000,0</b>	<b>138.184.132,3</b>	<b>95.934.088,0</b>	<b>22.579.371,7</b>	<b>100,00</b>

Fonte :

<sup>1</sup> Esta linha apresentará valor somente no Relatório Resumido da Execução Orçamentária do último bimestre do exercício.

<sup>2</sup> Limite anual mínimo a ser cumprido no encerramento do exercício.

Nota : Durante o Exercício, somente as despesas liquidadas são consideradas executadas. No encerramento do exercício, as despesas não liquidadas inscritas em restos a pagar não processados são também consideradas executadas. Dessa forma, para maior transparência, as despesas executadas estão segregadas em:

a) Despesas liquidadas, consideradas aquelas em que houve a entrega do material ou serviço, nos termos do art. 63 da Lei 4.320/64.

b) Despesas empenhadas mas não liquidadas, inscritas em Restos a pagar não processados, consideradas liquidadas no encerramento do exercício, por força do art.35, inciso II da Lei 4.320/64.

**AJUSTE DAS DESPESAS COM AÇÕES DE SERVIÇO DE SAÚDE**

**AJUSTE DA RECEITA PARA FINS DA EC Nº 29/00 :**

Receita de Impostos e Transferências Constitucionais e Legais (I)

174.097.116,9

**AJUSTE DAS DESPESAS COM SAÚDE :**

Total das Despesas com Saúde (IV)

99.216.973,8

(-) Despesas com inativos e pensionistas pagas com recursos do RPPS

0,0

(-) Despesas vinculadas aos recursos do SUS

47.377.434,0

(-) Despesas financiadas com recursos de operações de crédito

0,0

(-) Despesas financiadas com outros recursos

159.330,0

= Total Ajustado das Despesas Próprias com Saúde (VIII)

51.680.209,8

% das Despesas Próprias com Saúde para fins da EC nº 29/00 - VIII(I - 1% FPM do mês de dezembro) - VER NOTA NO FINAL DO RELATÓRIO

29,68%

No cálculo do limite, o total de RECEITAS DE IMPOSTOS E TRANSFERÊNCIAS CONSTITUCIONAIS E LEGAIS (I) foi deduzido do valor do FPM relativo ao 1% determinado pela EC 55/2007 - R\$ 0,00

*Cristiane da Silva Oliveira*  
Coord. de Gestão Contábil  
CRC-RJ 109849-0

*Luciano José Lopes Kolim*  
Subsecretário de Gestão  
Fazendária - Mat. 87.749

*Maíle Luísa Lopes Bezerra*  
Secretária de Controle Interno  
Mat.: 87.792

*Cleon Ferreira Alvim*  
Superintendente de Controle  
Interno  
CRC/RJ 101957/0-9

*Sandro Matos*  
Prefeito

MUNICÍPIO DE SÃO JOÃO DE MERITI - PODER EXECUTIVO  
 RELATÓRIO RESUMIDO DA EXECUÇÃO ORÇAMENTÁRIA  
 DEMONSTRATIVO DAS PARCERIAS PÚBLICO-PRIVADAS

ORÇAMENTOS FISCAL E DA SEGURIDADE SOCIAL  
 PERÍODO DE REFERÊNCIA: 6º Bimestre / 2011

Lei nº 11.079, de 30.12.2004, arts 22 e 28 - Anexo XVII

R\$ 1.00

ESPECIFICAÇÃO	SALDO TOTAL EM 31 DE DEZEMBRO DO EXERCÍCIO ANTERIOR (a)	REGISTROS EFETUADOS EM 2011		SALDO TOTAL (b)
		NO BIMESTRE (d)	ATÉ O BIMESTRE (c)	
<b>TOTAL DE ATIVOS</b>	0,0	0,0	0,0	0,0
Direitos Futuros	0,0	0,0	0,0	0,0
Ativos Contabilizados na SPE	0,0	0,0	0,0	0,0
Contrapartida para Provisões de PPP	0,0	0,0	0,0	0,0
<b>TOTAL DE PASSIVOS (I)</b>	0,0	0,0	0,0	0,0
Obrigações Não Relacionadas a Serviços	0,0	0,0	0,0	0,0
Contrapartida para Ativos da SPE	0,0	0,0	0,0	0,0
Provisões de PPP	0,0	0,0	0,0	0,0
<b>GARANTIAS DE PPP(II)</b>	0,0	0,0	0,0	0,0
<b>SALDO LÍQUIDO DE PASSIVOS DE PPP (III) = (I-II)</b>	0,0	0,0	0,0	0,0
<b>PASSIVOS CONTINGENTES</b>	0,0	0,0	0,0	0,0
Contraprestações Futuras	0,0	0,0	0,0	0,0
Riscos Não Provisionados	0,0	0,0	0,0	0,0
Outros Passivos Contingentes	0,0	0,0	0,0	0,0
<b>ATIVOS CONTINGENTES</b>	0,0	0,0	0,0	0,0
Serviços Futuros	0,0	0,0	0,0	0,0
Outros Ativos Contingentes	0,0	0,0	0,0	0,0

DESPESAS DE PPP	2010	2011	2012	2013	2014	2015	2016	2017	2018	2019	2020
Do Ente Federado											
Das Estatais Não-Dependentes											
<b>TOTAL DAS DESPESAS</b>	0,0	0,0	0,0	0,0	0,0	0,0	0,0	0,0	0,0	0,0	0,0
RECEITA CORRENTE LÍQUIDA (RCL)	310.349.071,7	373.012.647,0	0,0	0,0	0,0	0,0	0,0	0,0	0,0	0,0	0,0
<b>TOTAL DAS DESPESAS / RCL (%)</b>	0,0	0,0	0,0	0,0	0,0	0,0	0,0	0,0	0,0	0,0	0,0

FONTE :

SIGFIS - Versão 2012

Data de Emissão: 22/08/2012 14:23h

*Cristiane da Silva Oliveira*  
 Coord. de Gestão Contábil  
 CRC-RJ 109849-0

*Luciano José Lopes Kolim*  
 Subsecretário de Gestão  
 Fazendária - Matr. 87.749

*Haide Salas Lopes de Souza*  
 Secretário de Controle Interno  
 Matr.: 87.792

*Cleon Ferreira Alvim*  
 Superintendente de Controle  
 Interno  
 CRC/RJ 101957/0-9

*Sandro Matos*  
 Prefeito

MUNICÍPIO DE SAO JOAO DE MERITI - PODER EXECUTIVO  
DEMONSTRATIVO SIMPLIFICADO DO RELATÓRIO RESUMIDO DA EXECUÇÃO ORÇAMENTÁRIA  
**DEMONSTRATIVO SIMPLIFICADO**  
ORÇAMENTOS FISCAL E DA SEGURIDADE SOCIAL  
PERÍODO DE REFERÊNCIA : 6º Bimestre / 2011

		R\$1,00		
		No bimestre	Até o bimestre	
<b>BALANÇO ORÇAMENTÁRIO - RECEITAS</b>				
Previsão Inicial de Receita		0,0	437.070.000,0	
Previsão Atualizada da Receita		0,0	437.070.000,0	
Receitas Realizadas	106.552.202,0		428.347.851,1	
Deficit Orçamentário		0,0	18.308.254,5	
Saldos de Exercícios Anteriores		0,0	0,0	
<b>BALANÇO ORÇAMENTÁRIO - DESPESAS</b>				
Dotação Inicial		0,0	435.800.000,0	
Dotação Atualizada		0,0	513.257.251,6	
Despesas Empenhadas	80.898.778,5		446.654.105,6	
Despesas Liquidadas	79.085.391,6		365.299.327,9	
Superavit Orçamentário		0,0	0,0	
<b>DESPESAS POR FUNÇÃO/SUBFUNÇÃO</b>				
Despesas Empenhadas	80.898.778,5		446.654.105,6	
Despesas Liquidadas	79.085.391,6		365.299.327,9	
<b>RECEITA CORRENTE LIQUIDA - RCL</b>				
Receita Corrente Líquida			373.012.646,7	
<b>RECEITAS/DESPESAS DOS REGIMES DE PREVIDENCIA</b>				
Regime Próprio de Previdência Social dos Servidores Públicos			34.784.848,6	
Receitas Previdenciárias (III)	9.179.389,7		34.723.675,8	
Despesas Previdenciárias (IV)	5.377.508,4		61.172,8	
Resultado Previdenciário (III-IV)	3.801.881,3			
<b>RESULTADOS NOMINAL E PRIMÁRIO</b>				
	Meta Fixada no Anexo de Metas Fiscais da LDO (a)	Resultado Apurado Até o Bimestre (b)	% em Relação à Meta (b/a)	
Resultado Nominal	-8.559.215,0	-34.644.066,2	404,8%	
Resultado Primário	-761.090,0	-18.834.399,2	2.474,7%	
<b>MOVIMENTAÇÃO DE RESTOS A PAGAR</b>				
	Inscrição	Cancelamento até o bimestre	Pagamento até o bimestre	Saldo
<b>POR PODER</b>				
<b>RESTOS A PAGAR PROCESSADOS</b>				
Poder Executivo	83.026.618,9	3.595.748,5	32.715.534,4	46.715.336,0
Poder Legislativo	116.316,6	0,0	36.297,6	80.019,0
<b>RESTOS A PAGAR NÃO PROCESSADOS</b>				
Poder Executivo	71.473.232,8	4.356.769,5	42.056.989,2	37.979.421,4
Poder Legislativo	282.011,8	3.497,0	242.217,3	39.720,3
<b>TOTAL</b>	<b>154.898.180,1</b>	<b>7.956.015,0</b>	<b>75.051.038,5</b>	<b>84.814.496,7</b>
<b>DESPESAS COM MANUTENÇÃO E DESENVOLVIMENTO DO ENSINO - MDE</b>				
	Valor Apurado até o bimestre	Limites Constitucionais Anuais		
		%Mínimo Aplicar Exerc	%Aplicado até bimestre	
Mínimo Anual de 25% das Receitas de Impostos na Manutenção e Desenvolvimento do Ensino - MDE	48.927.652,4	25%		28,1%
Mínimo Anual de 60% do FUNDEB na Remuneração dos Professores do Ensino Fundamental	46.128.968,5	60%		82,1%
<b>RECEITAS DE OPERAÇÕES DE CRÉDITO E DESPESAS DE CAPITAL</b>				
	Valor Apurado Até o Bimestre	Saldo a Realizar		
Receita de Operação de Crédito	0,0			9.000,0
Despesa de Capital Líquida	33.253.747,3			32.164.136,1
<b>PROJEÇÃO ATUARIAL DOS REGIMES DE PREVIDÊNCIA</b>				
	Exercício em Referência	10º Exercício	20º Exercício	35º Exercício
<b>Regime Próprio de Previdência Social dos Servidores Públicos</b>				
Receitas Previdenciárias (IV)	12.679.676,7	6.176.555,5	1.981.538,6	234.195,4
Despesas Previdenciárias (V)	26.873.514,6	50.001.261,3	50.157.919,7	27.791.372,4
Resultado Previdenciário (VI)=(IV-V)	-14.193.838,0	-43.824.705,9	-48.176.381,0	-27.557.177,0
<b>RECEITA DA ALIENAÇÃO DE ATIVOS E APLICAÇÃO DOS RECURSOS</b>				
	Valor Apurado Até o Bimestre	Saldo a Realizar		
Receita de Capital Resultante da Alienação de Ativos	0,0			0,0
Aplicação dos Recursos da Alienação de Ativos	0,0			0,0
<b>DESPESAS COM AÇÕES E SERVIÇOS PÚBLICOS DE SAÚDE</b>				
	Valor Apurado Até o Bimestre	Limite Constitucional Anual		
		%Mínimo a Aplicar no Exercício	% Aplicado até o bimestre	
Despesas Próprias com Ações e Serviços Públicos de Saúde	51.680.209,8	15,0%		23,5%
<b>DESPESAS DE CARÁTER CONTINUADO, DERIVADAS DE PPP'S CONTRATADAS</b>				
	Valor Apurado no Exercício Corrente			
Total das despesas / RCL (%)				0,0%

Fonte: *Cristiane de Silva Oliveira*  
Nota: Coord. de Gestão Contábil  
CRC RJ 109849-0  
SIGFIS - Versão 2012

*Luciano José Lopes Kolm*  
Subsecretário de Gestão  
Fazendária - Mat. 87.749

*Maíra Salessia Lopes Bezerra*  
Secretário de Controle Interno  
Mat. 87.792

Data de Emissão: 22/08/2012 14:23h

*Sandro Matos*  
Prefeito  
Anexo XVIII do RREO



TRIBUNAL DE CONTAS DO ESTADO DO RIO DE JANEIRO

RECIBO DO ENVIO DOS DADOS DOS RELATÓRIOS DA LEI DE RESPONSABILIDADE FISCAL

MUNICIPIO DE SAO JOAO DE MERITI

Órgão :	PREFEITURA SAO JOAO DE MERI
Período :	6º BIMESTRE
Exercício :	2011
Data e Hora do Arquivo :	22/08/2012 - 14:43 h
Quantidade de Disquete :	1

UNIDADE(S) GESTORA(S)

	Consolidação
CAMARA SAO JOAO DE MERITI	Sim
FUNDO ESP CONS AMB DESENV SUST SJ MERITI	Sim
FUNDO ILUM. PÚBLICA SÃO JOÃO DE MERITI	Sim
FUNDO MUN ASSIST SOCIAL SAO JOAO MERITI	Sim
FUNDO MUN DESENV ENS FUND SAO JOAO MERIT	Sim
FUNDO MUN DIR CRIANÇA ADOL S JOAO MERITI	Sim
FUNDO MUN SAÚDE SÃO JOÃO DE MERITI	Sim
INSTITUTO PREV SERV PÚBL SÃO JOÃO MERITI	Sim
PREFEITURA SAO JOAO DE MERITI	Sim

Anexo(s) Liberado(s) :

ANEXO IV - Operações de Crédito  
 ANEXO XIV - Receita de Alienação de Ativos

Declaro que os dados encaminhados através deste(s) arquivo(s) correspondem à cópia fiel das informações publicadas nos relatórios determinados pela Deliberação TCE-RJ nº 222/02 e pela Lei 101/2000 referente ao 6º BIMESTRE.

Informações do Titular do Poder Executivo

Nome do Titular : SANDRO MATOS Cargo : Sandro Matos  
 Data : 22 / 08 / 2012 Assinatura : [Assinatura]  
 Cargo : Prefeito

Recibo em :     /     /     Funcionário :     Matricula :

MUNICÍPIO DE SAO JOAO DE MERITI  
DEMONSTRATIVO CONSOLIDADO DO RELATÓRIO DE GESTÃO FISCAL  
**DEMONSTRATIVO DA DESPESA COM PESSOAL**  
ORÇAMENTOS FISCAL E DA SEGURIDADE SOCIAL  
PERÍODO DE REFERÊNCIA : 3º Quadrimestre / 2011

RGF - ANEXO I

R\$ 1,00

DESPESA COM PESSOAL	DESPESA EXECUTADAS Jan/2011 até Dez/2011		
	LIQUIDADAS	INSCRITAS EM RP NÃO PROCESSADOS	TOTAL
<b>DESPESA BRUTA COM PESSOAL (I)</b>			
Pessoal Ativo	224.901.587,7	4.938.634,1	229.840.221,9
Pessoal Inativo e Pensionista	191.961.346,8	3.289.192,1	195.250.538,9
Outras Despesas de Pessoal Decorrentes de Contratos de Terceirização (art. 18, § 1º da LRF)	32.940.241,0	1.649.442,0	34.589.683,0
<b>Despesas não Computadas (art. 19, § 1º da LRF) (II)</b>	0,0	0,0	0,0
(-) Decorrentes de Decisão Judicial	19.783.060,5	171.610,1	19.954.670,6
(-) Inativos e Pensionistas com Recursos Vinculados	0,0	0,0	0,0
(-) Indenizações por Demissão e Incentivos à Demissão Voluntária	19.783.060,5	300,0	19.783.360,5
(-) Despesas de Exercícios Anteriores	0,0	0,0	0,0
<b>DESPESA TOTAL COM PESSOAL - DTP (IV)=(I - II)</b>	205.118.527,3	4.767.024,0	209.885.551,3
<b>APURAÇÃO DO CUMPRIMENTO DO LIMITE LEGAL</b>			<b>VALOR</b>
RECEITA CORRENTE LÍQUIDA - RCL (V)			373.012.647,0
% do TOTAL DA DESPESA LÍQUIDA COM PESSOAL PARA FINS DE APURAÇÃO DO LIMITE - TDP sobre a			56,27 %
RCL (VI) = (IV / V) * 100			
LIMITE MÁXIMO (inciso III, art. 19 da LRF) - <60,00%>			223.807.588,2
LIMITE PRUDENCIAL (§ único, art. 22 da LRF) - <57,00%>			212.617.208,8

*Cristiane da Silva Oliveira*  
Coord. de Gestão Contábil  
CRC-RJ 109849-0

*Luciano José Lopes Kolim*  
Subsecretário de Gestão  
Fazendária - Mat. 87.749

*Maíle Salessie Lopes Bezerra*  
Secretário de Controle Interno  
Mat.: 87.792

*Cleon Ferreira A. IV*  
Superintendente de Controle  
Interno  
CRC/RJ 101957/0-9

Fonte :

*Sandro Matos*  
**Sandro Matos**  
Prefeito

MUNICÍPIO DE SÃO JOÃO DE MERITI  
DEMONSTRATIVO CONSOLIDADO DO RELATÓRIO DE GESTÃO FISCAL  
**DEMONSTRATIVO DA DISPONIBILIDADE DE CAIXA**  
ORÇAMENTOS FISCAL E DA SEGURIDADE SOCIAL  
PERÍODO DE REFERÊNCIA : 3º Quadrimestre / 2011

LRF, art 55, Inciso III, alínea "a" - Anexo V

ATIVO	VALOR	PASSIVO	VALOR
<b>DISPONIBILIDADE FINANCEIRA</b>		<b>OBRIGAÇÕES FINANCEIRAS</b>	
Caixa	0,0	Depósitos	9.958.635,1
Bancos	156.598.234,9	Consignações	10.472.632,3
Conta Movimento	57.835.325,1	Depósitos de Diversas Origens (DDO)	-513.997,2
Contas Vinculadas	98.762.909,8	Restos a Pagar	161.138.821,4
Aplicações Financeiras	-27.464,8	Do Exercício (Processados)	79.742.402,3
Outras Disponibilidades Financeiras	0,0	De Exercícios Anteriores	81.396.419,1
Repasse Orçamentário Não-Recebido	0,0	Outras Obrigações Financeiras	2.993.619,7
<i>Pela Câmara Municipal</i>	0,0	Credores Diversos	0,0
<i>Pelas Demais Unidades Gestoras</i>	0,0	Serviços da Dívida	0,0
Demais Disponibilidades Financeiras	0,0	<i>Precatórios Não-Pagos</i>	0,0
		<i>Emitidos até 04/05/2000</i>	0,0
		<i>Emitidos a partir de 05/05/2000 (inclusive)</i>	0,0
		<i>Demais Serviços da Dívida</i>	0,0
		Débito de Tesouraria (Saldo de ARO)	0,0
		Repasse Orçamentário Não-Transferido até 31/12	0,0
		<i>Para Câmara Municipal</i>	0,0
		<i>Para Demais Unidades Gestoras</i>	0,0
		Demais Obrigações Financeiras	2.993.619,7
<b>SUBTOTAL</b>	<b>156.570.770,1</b>	<b>SUBTOTAL</b>	<b>174.091.076,2</b>
INSUFICIÊNCIA ANTES DA INSCRIÇÃO EM RESTOS A PAGAR NÃO-PROCESSADOS ( I )	17.520.306,1	SUFICIÊNCIA ANTES DA INSCRIÇÃO EM RESTOS A PAGAR NÃO-PROCESSADOS ( II )	0,0
<b>TOTAL</b>	<b>174.091.076,2</b>	<b>TOTAL</b>	<b>174.091.076,2</b>
<b>INSCRIÇÃO EM RESTOS A PAGAR NÃO-PROCESSADOS ( III )</b>			<b>174.091.076,2</b>
<b>SUFICIÊNCIA APÓS A INSCRIÇÃO EM RESTOS A PAGAR NÃO-PROCESSADOS ( IV ) = ( II - III )</b>			<b>62.163.599,6</b>

**REGIME PREVIDENCIÁRIO**

ATIVO	VALOR	PASSIVO	VALOR
<b>DISPONIBILIDADE FINANCEIRA</b>		<b>OBRIGAÇÕES FINANCEIRAS</b>	
Caixa	0,0	Depósitos	2.785.644,2
Bancos	1.280.028,0	Consignações - RPPS	0,0
Conta Movimento	686.200,2	Depósito de Diversas Origens (DDO) - RPPS	2.785.644,2
Contas Vinculadas	593.827,8	Restos a Pagar Processados	3.201.311,1
Investimentos do RPPS / Aplicações Financeiras	13.193.796,2	Do Exercício	72.598,1
Outras Disponibilidades Financeiras	0,0	De Exercícios Anteriores	3.128.713,0
Repasse Orçamentário Não-Recebido até 31/12	0,0	Outras Obrigações Financeiras	0,0
Demais Disponibilidades Financeiras	0,0	Credores Diversos	0,0
		Serviços da Dívida	0,0
		<i>Precatórios Não Pagos</i>	0,0
		<i>Emitidos até 04/05/2000</i>	0,0
		<i>Emitidos a partir de 05/05/2000 (inclusive)</i>	0,0
		<i>Demais Serviços da Dívida</i>	0,0
		Demais Obrigações Financeiras	0,0
<b>SUBTOTAL</b>	<b>14.473.824,2</b>	<b>SUBTOTAL</b>	<b>5.986.955,3</b>
INSUFICIÊNCIA ANTES DA INSCRIÇÃO EM RESTOS A PAGAR NÃO-PROCESSADOS ( V )	0,0	SUFICIÊNCIA ANTES DA INSCRIÇÃO EM RESTOS A PAGAR NÃO-PROCESSADOS ( VI )	8.486.868,9
<b>TOTAL</b>	<b>14.473.824,2</b>	<b>TOTAL</b>	<b>14.473.824,2</b>
<b>INSCRIÇÃO EM RESTOS A PAGAR NÃO-PROCESSADOS DO REGIME PREVIDENCIÁRIO PRÓPRIO ( VII )</b>			<b>1.753.580,0</b>
<b>SUFICIÊNCIA APÓS A INSCRIÇÃO EM RESTOS A PAGAR NÃO-PROCESSADOS ( VIII ) = ( VI - VII )</b>			<b>6.733.288,9</b>

*Cristiane da Silva Oliveira*  
Coord. de Gestão Contábil  
CRC-RJ 109849-0

*Luciano José Lopes Kolim*  
Subsecretário de Gestão  
Fazendária - Mat. 87.749

*André Sérgio Lopes Bezerra*  
Secretário de Controle Interno  
Mat. 87.792

*Sandro Matos*  
Prefeito

Nota : \* Repasse orçamentário não recebido pelas Unidades Gestoras Municipais até 31/12, porém de transferência líquida e certa.



MUNICÍPIO DE SAO JOAO DE MERITI  
DEMONSTRATIVO CONSOLIDADO DO RELATÓRIO DE GESTÃO FISCAL  
DEMONSTRATIVO DOS RESTOS A PAGAR  
ORÇAMENTOS FISCAL E DA SEGURIDADE SOCIAL  
PERÍODO DE REFERÊNCIA : 3º Quadrimestre / 2011

LRF, art 55, inciso III, alínea "b" - Anexo VI

R\$1,00

ÓRGÃO	RESTOS A PAGAR							
	Liquidados Não Pagos			Empenhados e Não Liquidados			Disponibilidade de caixa (Antes da inscrição em Restos a Pagar Não Processados)	Empenhos não Liquidados Cancelados (Não Inscritos por Insuf. Financ.)
	Exercícios Anteriores	Do Exercício	Fonte	Exercícios Anteriores	Do Exercício	Fonte		
<b>ADMINISTRAÇÃO DIRETA</b>								
PREFEITURA SAO JOAO DE MERITI	18.767.782,2	28.512.182,3	0	739.468,5	17.269.969,0	0	25.492.435,8	0,0
	0,0	0,0	3	0,0	0,0	3	0,0	0,0
	2.724.600,9	1.377.382,1	4	469.352,5	6.683.155,3	4	1.487.431,9	0,0
	0,0	0,0	5	0,0	0,0	5	0,0	0,0
	0,0	10.607.808,8	12	531.640,5	4.424.734,1	12	16.875.443,4	0,0
	0,0	0,0	14	0,0	0,0	14	0,0	0,0
	0,0	0,0	15	0,0	0,0	15	0,0	0,0
	0,0	0,0	18	0,0	0,0	18	2.708,0	0,0
	0,0	0,0	99	0,0	0,0	99	0,0	0,0
CAMARA SAO JOAO DE MERITI	0,0	0,0	0	3.422,8	0,0	0	0,0	0,0
	80.019,0	0,0	19	36.297,6	257.875,3	19	0,0	0,0
	0,0	0,0	32	0,0	0,0	32	257.875,3	0,0
	0,0	0,0	99	0,0	0,0	99	0,0	0,0
FUNDO MUN SAÚDE SÃO JOÃO DE MERITI	4.851.133,7	10.327.848,1	0	984.208,1	12.428.243,2	0	10.327.868,1	0,0
	700,0	0,0	12	0,0	0,0	12	0,0	0,0
	0,0	0,0	13	0,0	159.330,0	13	116.611,9	0,0
	11.147.299,0	8.407.872,8	16	390.636,7	7.118.505,5	16	35.945.544,5	0,0
	36.290,1	0,0	99	0,0	0,0	99	0,0	0,0
FUNDO MUN DESENV ENS FUND SAO JOAO MERITI	92.137,9	3.931.172,7	0	175.522,7	2.891.287,2	0	1.828.761,3	0,0
	144.700,9	172.784,9	5	539.552,1	7.528.562,0	5	21.148.776,5	0,0
	0,0	0,0	12	0,0	0,0	12	2.200,2	0,0
	13.154,9	0,0	14	578.664,6	0,0	14	0,0	0,0
	5.243.031,2	9.534.971,3	15	575.871,4	149.498,3	15	28.941.151,1	0,0
	214.623,5	157.173,8	18	118.178,6	317.708,6	18	3.765.693,9	0,0
	0,0	0,0	99	0,0	0,0	99	0,0	0,0
FUNDO MUN DIR CRIANÇA ADOL S JOAO MERITI	0,0	0,0	0	0,0	93.108,0	0	208.519,2	0,0
	0,0	0,0	12	0,0	0,0	12	0,0	0,0
	0,0	0,0	99	0,0	0,0	99	0,0	0,0
FUNDO ESP CONS AMB DESENV SUST SJ MERITI	12.333,1	822.920,8	0	177.219,7	300.754,1	0	1.086.288,8	0,0
	0,0	0,0	12	156.964,4	0,0	12	2.278.194,0	0,0
	0,0	0,0	99	0,0	0,0	99	0,0	0,0
FUNDO MUN ASSIST SOCIAL SAO JOAO MERITI	127.104,4	1.397.137,6	0	39.392,4	258.452,5	0	281.660,0	0,0
	77.500,8	101.780,4	12	1.609,9	100.802,8	12	7.037.084,8	0,0
	0,0	0,0	99	0,0	0,0	99	0,0	0,0
FUNDO ILUM PÚBLICA SÃO JOÃO DE MERITI	301.511,1	4.391.366,8	0	162.672,4	2.181.614,0	0	12.095.982,2	0,0
	0,0	0,0	4	0,0	0,0	4	0,0	0,0
	0,0	0,0	18	118.178,6	0,0	18	0,0	0,0
	0,0	0,0	99	0,0	0,0	99	0,0	0,0
<b>ADMINISTRAÇÃO INDIRETA</b>								
INSTITUTO PREV SERV PÚBL SÃO JOÃO MERITI	0,0	0,0	0	0,0	0,0	0	0,0	0,0
	2.829.638,3	0,0	19	299.074,7	0,0	19	0,0	0,0
	0,0	55.791,5	98	0,0	596.130,4	98	0,0	55.791,5
	0,0	16.806,5	99	0,0	1.157.449,6	99	0,0	16.806,5
<b>TOTAL</b>	<b>46.663.561,0</b>	<b>79.815.000,4</b>	<b>37.861.571,0</b>	<b>63.917.179,9</b>			<b>169.180.230,9</b>	<b>72.598,0</b>

*Cristiane da Silva Oliveira*  
Coord. de Gestão Contábil  
CRC-RJ 109849-0

*Luciano José Lopes Kolim*  
Subsecretário de Gestão  
Fazendária Mat. 87.749

*Handerson Lopes Bezerra*  
Secretário de Controle Interno  
Mat. 87.793

*Cleon Teodoro Alvim*  
Superintendente de Controle  
Interno  
CRC/RJ 101957/0-9

*Sandro Matos*  
Prefeito

DESTINAÇÃO DE RECURSOS	RESTOS A PAGAR					
	Liquidados Não Pagos		Empenhados e Não Liquidados		Disponibilidade de caixa (Antes da Inscrição em Restos a Pagar Não Processados)	Empenhos não Liquidados Cancelados (Não Inscritos por Insuf. Financ.)
	Exercícios Anteriores	Do Exercício	Exercícios Anteriores	Do Exercício		
00 - ORDINÁRIOS	24.152.002,2	49.382.628,2	1.281.906,5	5.423.427,8	51.321.515,3	0,0
01 - Contribuição de Intervenção do Domínio Econômico - C	0,0	0,0	0,0	0,0	0,0	0,0
02 - Contribuição para o Custeio dos Serviços de Iluminação	0,0	0,0	0,0	0,0	0,0	0,0
03 - Royalties - Lei 9478/97	0,0	0,0	0,0	0,0	0,0	0,0
04 - Royalties 5% - Lei 7990/89	0,0	0,0	0,0	0,0	0,0	0,0
05 - SALÁRIO EDUCAÇÃO	2.724.600,9	1.377.382,1	1.469.352,4	6.683.155,3	1.487.431,9	0,0
08 - Operações de Crédito Internas para Programas de Edu.	144.700,9	172.784,9	3.539.552,1	7.528.562,0	21.148.776,5	0,0
09 - Operações de Crédito Internas para Programas de Saúde	0,0	0,0	0,0	0,0	0,0	0,0
10 - DIRETAM ARRECADADO (Administração indireta exc	0,0	0,0	0,0	0,0	0,0	0,0
11 - Operações de Crédito Internas (outros Programas)	0,0	0,0	0,0	0,0	0,0	0,0
12 - Convênios	0,0	0,0	0,0	0,0	0,0	0,0
13 - Convênios Saúde	78.200,7	10.709.589,2	1.690.215,0	4.525.536,9	26.192.922,4	0,0
14 - Convênios Educação	0,0	0,0	0,0	159.330,0	116.611,9	0,0
15 - Transferências do FUNDEB	13.154,9	0,0	1.578.664,6	0,0	0,0	0,0
16 - S.U.S	5.243.031,2	9.534.971,3	1.575.871,4	149.498,3	28.941.151,1	0,0
17 - FNAS	11.147.299,0	8.407.872,8	1.390.636,7	118.505,5	35.945.544,5	0,0
18 - Transferências de Recursos do FNDE (que não salário	0,0	0,0	0,0	0,0	0,0	0,0
19 - REGIME PRÓPRIO(RPPS)/ recursos ordinários	214.623,5	157.173,8	0,0	317.708,6	3.768.401,9	0,0
20 - Transferências do Sistema Único de Saúde	2.909.657,3	0,0	335.372,4	257.875,3	0,0	0,0
21 - CONSORCIO SAÚDE	0,0	0,0	0,0	0,0	0,0	0,0
22 - Outras Transferências Vinculadas a Programas de Saú	0,0	0,0	0,0	0,0	0,0	0,0
27 - REGIME PRÓPRIO (RPPS) - Alienação de Bens	0,0	0,0	0,0	0,0	0,0	0,0
28 - Alienação de Bens destinados a Programas de Educaçã	0,0	0,0	0,0	0,0	0,0	0,0
29 - Alienação de Bens destinados a Programas de Saúde	0,0	0,0	0,0	0,0	0,0	0,0
30 - Alienação de Bens destinados a outros Programas	0,0	0,0	0,0	0,0	0,0	0,0
31 - Operações de Crédito Externas	0,0	0,0	0,0	0,0	0,0	0,0
32 - REGIME PRÓPRIO (RPPS) - Diretamente Arrecadado	0,0	0,0	0,0	0,0	0,0	0,0
41 - Operações de Crédito Internas (empréstimos não espe	0,0	0,0	0,0	0,0	257.875,3	0,0
97 - CONSERV. AMBIENTAL	0,0	0,0	0,0	0,0	0,0	0,0
98 - Diversas - recursos vinculados	0,0	0,0	0,0	0,0	0,0	0,0
99 - Diversas - recursos não vinculados	0,0	55.791,5	0,0	596.130,4	0,0	55.791,5
<b>TOTAL</b>	<b>46.663.561,0</b>	<b>79.815.000,4</b>	<b>37.861.571,0</b>	<b>63.917.179,9</b>	<b>169.180.230,9</b>	<b>72.598,0</b>

Fonte:

Nota:

*Cristiane de Silva Oliveira*  
 Coord. de Gestão Contábil  
 CRC-RJ 109849-0

*Luciano José Lopes Kolim*  
 Subsecretário de Gestão  
 Fazendária - Mat. 87.749

*Marcelo Lopes Bezerra*  
 Secretário de Controle Interno  
 Mat.: 87.792

*Cleon Ferreira Alvim*  
 Superintendente de Controle  
 Interno  
 CRC/RJ 101957/O-9

*Sandro Matos*  
 Sandro Matos

MUNICÍPIO DE SÃO JOÃO DE MERITI  
DEMONSTRATIVO CONSOLIDADO DO RELATÓRIO DE GESTÃO FISCAL  
**DEMONSTRATIVO DOS LIMITES**  
ORÇAMENTOS FISCAL E DA SEGURIDADE SOCIAL  
PERÍODO DE REFERÊNCIA : 3º Quadrimestre / 2011

LRF, art 48 - Anexo VII

R\$ 1,00		
<b>DESPESA COM PESSOAL</b>		
Total da Despesa com Pessoal - TDP	VALOR	% SOBRE A RCL
Limite Legal (inciso III, art. 19 da LRF)	209.885.551,3	56,27 %
Limite Prudencial (§ único, art. 22 da LRF)	223.807.588,2	60,00 %
	212.617.208,8	57,00 %
<b>DÍVIDA</b>		
Dívida Consolidada Líquida	VALOR	% SOBRE A RCL
Limite Definido por Resolução do Senado Federal	-53.106.116,4	-14,24 %
	447.615.176,4	120,00 %
<b>GARANTIA DE VALORES</b>		
Total das Garantias	VALOR	% SOBRE A RCL
Limite Definido por Resolução do Senado Federal	0,0	0,00 %
	82.062.782,3	22,00 %
<b>OPERAÇÕES DE CRÉDITO</b>		
Operações de Crédito Internas e Externas	VALOR	% SOBRE A RCL
Operações de Crédito por Antecipação da Receita	0,0	0,00 %
Limite Definido por Resolução do Senado Federal para Operações de Crédito Internas e Externas	0,0	0,00 %
Limite Definido por Resolução do Senado Federal para Operações de Crédito por Antec. da Receita	59.682.023,5	16,00 %
	26.110.885,3	7,00 %
<b>RESTOS A PAGAR</b>		
Valor apurado nos demonstrativos respectivos	Inscrição em Restos a Pagar NÃO PROCESSADOS	Suficiência/Insuficiência antes da Inscrição em Restos a Pagar Não Proces
	63.917.179,9	169.180.230,9

Fonte :  
Nota :

*Cristiane da Silva Oliveira*  
Coord. de Gestão Contábil  
CRC-RJ 109849-0

*Luciano José Lopes Kolim*  
Subsecretário de Gestão  
Fazendária - Mat. 87.749

*Marta Susana Lopes Bezerra*  
Secretária de Controle Interno  
Mat.: 87.792

*Cleon Ferreira Alvim*  
Superintendente de Controle  
Interno  
CRC/RJ 101957/O-9

*Sandro Matos*  
**Sandro Matos**  
Prefeito

# PREFEITURA



**MERITI**  
**SÃO JOÃO DE MERITI**

*Todos por uma nova cidade!*